



Città
metropolitana
di Milano

ANNUARIO ELETTORALE 2019



Ufficio servizi statistici



**Città
metropolitana
di Milano**

Annuario elettorale 2019

Annuario elettorale 2019

Sistema Statistico Nazionale
Città metropolitana di Milano
Ufficio servizi statistici

Città metropolitana di Milano
Via Vivaio 1
20122 Milano
Tel. 02.7740.2448
statistica@provincia.milano.it

a cura di: Pietro Marino

Fonte dati: Ministero dell'Interno e Prefettura di Milano

Novembre 2019

INDICE

ELEZIONI COMUNALI

pag. 7

Sindaci eletti
Risultati al secondo turno del 9 giugno 2019
Partecipazione al voto al turno di ballottaggio
Partecipazione al voto al 1° turno
Risultati nei comuni sopra i 15 mila abitanti
Risultati nei comuni sotto i 15 mila abitanti

ELEZIONI EUROPEE

95

I risultati delle elezioni europee 2019
 Riepilogo complessivo Italia ed Estero
 Circoscrizione Italia Nord-occidentale
 Regione Lombardia
 Città metropolitana di Milano
 Comune di Milano
Preferenze alle liste della Circoscrizione 1° Italia Nord-occidentale
Gli eletti nelle altre Circoscrizioni

ELEZIONI REGIONALI

131

Regione Umbria
Regione Piemonte
Regione Basilicata
Regione Sardegna
Regione Abruzzo

Comunali

Sindaci eletti

Le elezioni dei Sindaci e dei Consigli comunali nel territorio della città metropolitana di Milano hanno visto interessati 68 Comuni, di questi 10 Comuni sopra i 15 mila abitanti con sistema elettorale misto-maggioritario con eventuale ballottaggio e i rimanenti 58 sotto tale soglia con sistema maggioritario a un turno. Di seguito sono riportati i Sindaci eletti al primo turno tenutosi domenica 26 maggio e quelli che si sono affermati nel ballottaggio del 9 giugno.

Le consultazioni amministrative del primo turno hanno visto l'elezione di 57 primi cittadini dei Comuni con meno di 15 mila abitanti, e di 6 Sindaci nei Comuni con più di 15 mila abitanti, mentre in un caso¹ sotto i 15 mila abitanti e in 4 casi sopra 15 mila abitanti si è dovuto ricorrere al turno di ballottaggio. Nello specifico degli eletti del 26 maggio ben 27 sono stati riconfermati per un secondo mandato, in 21 casi è stato eletto un nuovo Sindaco ma appartenente alla medesima lista del predecessore². Nei rimanenti 14 casi abbiamo un cambio di maggioranza, di cui 7 sono passaggi al centro destra, nei restanti 7 casi sono passaggi tra liste civiche.

Il secondo turno ha visto, al contrario, due passaggi dal centro sinistra al centro destra a Cormano e a Rozzano, un passaggio dal centro destra al centro sinistra a Paderno Dugnano, una conferma di maggioranza, ma con un nuovo Sindaco a Novate Milanese ed un passaggio da una lista civica ad un'altra a San Zenone al Lambro.

Per quanto riguarda la presenza femminile a capo delle amministrazioni comunali, vi è un discreto aumento delle quote rosa, infatti si è passati da 13 prime cittadine alle attuali 23.

Sindaci eletti nei Comuni al primo turno del 26 maggio e al turno di ballottaggio del 9 giugno 2019

Comune	Sindaco eletto I° Turno	Sindaco eletto II° Turno	%	liste d'appoggio	sistema voto
Albairate	Crivellin Flavio		42,32	Vivere Albairate	maggioritario
Arconate	Calloni Sergio		56,16	Cambiamo Arconate Cittadini Liberi	maggioritario
Arluno	Agolli Moreno		34,54	Arluno Solidarietà e Progresso	maggioritario
Assago	Carano Lara		51,31	Lista Musella	maggioritario
Basiano	De Franciscis Douglas Davide Ivan		58,47	Insieme per Basiano	maggioritario
Bernate Ticino	Colombo Mariapia		55,68	Lega Salvini-Lista Civica di Centro Destra	maggioritario
Besate	Beltrami Gian Pietro		100,00	Per Besate Insieme	maggioritario
Boffalora sopra Ticino	Doniselli Sabina		54,04	Lega Salvini-Centrodestra	maggioritario
Bubbiano	Gentile Patrizia		100,00	Bubbiano per Voi	maggioritario
Busto Garolfo	Biondi Susanna		58,79	Busto Garolfo Paese Amico	maggioritario
Carpiano	Branca Paolo		46,23	Carpiano per Te	maggioritario
Casarile	Cantoro Silvana		54,28	Casarile Insieme	maggioritario
Casorezzo	Oldani Pierluca		62,43	La Bottega del Domani	maggioritario
Cassina de' Pecchi	Balconi Elisa		29,71	Lega Salvini-Movimento Civico Cassina Sant'Agata	maggioritario
Castano Primo	Pignatiello Giuseppe		53,79	Insieme per Castano	maggioritario
Cesano Boscone	Negri Alfredo Simone		51,16	Partito Democratico-II futuro in Comune-Quartieri al Centro	misto

¹ Si tratta di San Zenone al Lambro dove due tra i quattro candidati Sindaci hanno ottenuto gli stessi voti pertanto si è dovuto ricorrere al ballottaggio.

² Inoltre è da segnalare il caso di Vermezzo con Zelo (comune nato dalla fusione di Vermezzo e Zelo Surrigone) dove il nuovo Sindaco è lo stesso primo cittadino di Vermezzo al momento della fusione.

Comune	Sindaco eletto I° Turno	Sindaco eletto II° Turno	%	liste d'appoggio	sistema voto
Cesate	Vumbaca Roberto		44,87	Forza Italia-Lega Salvini-Fratelli d'Italia-Centrodestra	maggioritario
Colturano	Guala Giulio Enrico Maria		68,33	Progetto Comune	maggioritario
Cormano		Luigi Gianantonio Magistro	54,20	Lega Salvini-Cormano Cresce-Forza Italia- Fratelli d'Italia	misto
Cornaredo	Santagostino Yuri		58,63	Partito Democratico-Valori in Comune-Sinistra Cornaredo	misto
Cusago	Triulzi Giovanni Luciano detto Gianni		52,66	La Nostra Cusago	maggioritario
Cusano Milanino	Lesma Valeria		56,84	Lega Salvini-Forza Italia-Fratelli d'Italia-Cusano Milanino Cambia	misto
Gaggiano	Perfetti Sergio		52,75	Insieme per Gaggiano	maggioritario
Gessate	Mantegazza Lucia		41,01	Gessate Bene Comune	maggioritario
Grezzago	Barki Gilberto		40,28	Lega Salvini-Forza Italia-Grezzago Futura	maggioritario
Gudo Visconti	Cirulli Nunzio Omar		100,00	5 Punti per Gudo	maggioritario
Inveruno	Bettinelli Sara		65,38	Rp Rinnovamento Popolare	maggioritario
Lacchiarella	Violi Antonella		74,76	Lacchiarella Bene Comune	maggioritario
Lainate	Tagliaferro Andrea		53,09	Lista Landonio-Lainate nel Cuore-Lista Anzani 2019-UD Unione Democratica per Lainate	misto
Liscate	Fucci Lorenzo		57,90	Noi per Liscate	maggioritario
Locate di Triulzi	Serranò Davide		58,69	Locate Domani	maggioritario
Marcallo con Casone	Roma Marina		55,99	Lega Salvini	maggioritario
Masate	Tumiati Pamela		37,06	Insieme per Masate	maggioritario
Mesero	Garavaglia Davide		50,19	Lega Salvini-Forza Italia-Mesero c'è	maggioritario
Morimondo	Marelli Marco Natale		51,66	Una Comunità a misura d'uomo	maggioritario
Motta Visconti	De Giuli Primo Paolo		42,18	Liberamente Motta	maggioritario
Nosate	Cattaneo Roberto		63,48	Nosate Nuova - Lista Civica	maggioritario
Novate Milanese		Daniela Maldini	50,83	Partito Democratico-Bella Novate-Uniti e Solidali per Novate-Memoria e Futuro	misto
Ossona	Venegoni Marino		40,90	Incontro	maggioritario
Ozzero	Villani Guglielmo		60,06	Tutti per Ozzero	maggioritario
Paderno Dugnano		Ezio Primo Casati	50,95	Partito Democratico-Paderno Dugnano Futura -Insieme per Cambiare-Persone al Centro-Sinistra per Paderno Dugnano-Lista Di Maio-Sette Frazioni	misto
Pantigliate	Abate Franco		42,20	Società e Ambiente	maggioritario
Paullo	Lorenzini Federico		47,58	Per la Città di Paullo	maggioritario
Pero	Belotti Maria Rosa		30,79	Insieme in Comune	maggioritario
Pogliano Milanese	Lavanga Carmine		51,78	Lega Salvini-Pogliano per la Libertà	maggioritario

Comune	Sindaco eletto I° Turno	Sindaco eletto II° Turno	%	liste d'appoggio	sistema voto
Pozzuolo Martesana	Lusetti Silvio Giuseppe Maria		53,97	Continuare Uniti	maggioritario
Rescaldina	Ielo Gilles André		45,04	Centro Sinistra Vivere Rescaldina	maggioritario
Robecco sul Naviglio	Barni Fortunata		48,62	Esserci per tutti sempre	maggioritario
Rodano	Maietti Roberta Margherita Rosa		47,31	Uniti per Rodano	maggioritario
Rozzano		Giovanni Ferretti De Luca	50,71	Lega Salvini-Forza Italia- Fratelli d'Italia-Rozzano senza Bavaglio-Partito Liberale Italiano-Italia Giovane Solidale	misto
San Colombano al Lambro	Cesari Giovanni		52,46	Lega Salvini-Fratelli d'Italia-Forza Italia	maggioritario
San Vittore Olona	Rossi Daniela Maria		36,18	Lista della Società Civile Civica Mente	maggioritario
San Zenone al Lambro		Arianna Tronconi	50,45	Il Nostro Paese	maggioritario
Santo Stefano Ticino	Tunesi Dario		56,95	Lega Salvini-Fratelli d'Italia-Forza Italia-Insieme per Cambiare	maggioritario
Settala	Carlo Andrea		50,69	Uniti per Settala	maggioritario
Settimo Milanese	Santagostino Pretina Sara		58,55	Partito Democratico-Settimo in Comune-Insieme a Sinistra	misto
Solaro	Moretti Nilde		45,88	Insieme per Solaro	maggioritario
Trezzano Rosa	Cataldo Diego		100,00	Protagonisti Insieme per Trezzano	maggioritario
Trezzano sul Naviglio	Bottero Fabio		57,74	Trezzano con Fabio- Partito Democratico-Trezzano sul Naviglio oltre	misto
Trezzo sull'Adda	Centurelli Silvana Carmen		39,66	Lista per il Cambiamento	maggioritario
Tribiano	Gabriele Roberto		41,74	Insieme per Tribiano	maggioritario
Truccazzano	De Gregorio Franco		63,55	Prima il nostro Comune	maggioritario
Vanzaghello	Gatti Arconte		53,88	Lega Salvini-Riaccendiamo Vanzaghello	maggioritario
Vanzago	Sangiovanni Guido		62,07	Insieme in Cammino	maggioritario
Vaprio d'Adda	Fumagalli Luigi		56,04	Vapriese	maggioritario
Vermezzo con Zelo	Cipullo Andrea		42,37	Progresso e Tradizione	maggioritario
Vignate	Gobbi Paolo		52,87	Insieme per Vignate	maggioritario
Vizzolo Predabissi	Salvatori Luisa		34,93	Viva Vizzolo Viva	maggioritario

Risultati al secondo turno del 9 giugno 2019

Comune	Sindaco eletto	%	Liste d'appoggio	Sindaco uscente	Liste d'appoggio
Cormano	Luigi Gianantonio Magistro	54,20	Lega Salvini-Cormano Cresce-Forza Italia- Fratelli d'Italia	<i>Cocca Tatiana</i>	<i>PD-SEL-PRC-PSI- Verdi e IDV - Insieme per Cormano-Lista Civica Cormano con Cocca</i>
Novate Milanese	Daniela Maldini	50,83	Partito Democratico- Bella Novate-Uniti e Solidali per Novate- Memoria e Futuro	<i>Guzzeloni Lorenzo</i>	<i>Pd-Lista Saita Viviamo Novate- Novate più Chiara</i>
Paderno Dugnano	Ezio Primo Casati	50,95	Partito Democratico- Paderno Dugnano Futura -Insieme per Cambiare-Persone al Centro-Sinistra per Paderno Dugnano- Lista Di Maio-Sette Frazioni	<i>Bogani Gianluca (vicesindaco)</i>	<i>Fratelli d'Italia - Alleanza Nazionale-Paderno Dugnano Cresce Marco Alparone Sindacoln-Fi Berlusconi per Alparone-Ncd- Vivere Paderno</i>
Rozzano	Giovanni Ferretti De Luca	50,71	Lega Salvini-Forza Italia- Fratelli d'Italia- Rozzano senza Bavaglio-Partito Liberale Italiano-Italia Giovane Solidale	<i>Agogliati in Berra Barbara</i>	<i>Verdi-Io Sto Con Rozzano Agogliati Sindaco-Uniti Per Rozzano-Pd-Noi Di Rozzano-La Sinistra Per Rozzano - Socialismo Europeo</i>
San Zenone al Lambro	Arianna Tronconi	50,45	Il Nostro Paese	<i>Fedeli Sergio</i>	<i>San Zenone Domani Sergio Fedeli Sindaco</i>

Risultati dei candidati Sindaci nei comuni sopra i 15 mila al 26 maggio 2019

	Cesano Boscone	Cormano	Cornaredo	Cusano Milanino	Lainate	Novate Milanese	Paderno Dugnano	Rozzano	Settimo Milanese	Trezzano sul Naviglio
Candidato Sindaco	Dario Bellardini (1,60)	Alessandro Milani (10,66)		Giorgio Bolognesi (4,43)	Mattia Bertani (1,93)	Sergio Sardo (4,04)	Cristian Gligora (1,12)			
Lista/e	Rifondazione Comunista	Cormano per Alessandro Milani-Sinistra Unita		Sinistra Unita	Partito Comunista	Sinistra per Novate	Rifondazione Comunista-Sinistra Anticapitalista			
Candidato Sindaco							Giovanni Giuranna (14,69)	Rocco Massimo D'Avolio (2,47)		
Lista/e							Insieme per Cambiare-Persone al Centro-Sinistra per Paderno Dugnano	D'Avolio X Rozzano		
Candidato Sindaco	Alfredo Simone Negri (51,16)	Tatiana Cocca (31,45)	Yuri Santagostino (58,63)	Lidia Arduino (38,73)	Sara Rubino (16,91)	Daniela Maldini (39,06)	Ezio Primo Casati (23,27)	Barbara Agogliati (38,97)	Sara Santagostino Pretina (58,55)	Fabio Bottero (57,84)
Lista/e	PD-Futuro in Comune-Quartieri al Centro	PD-Cultura Ambiente Diritti-Cormano Partecipa	PD-Valori in Comune-Sinistra per Cornaredo	PD-Ambientalista e Solidale-Fare di Più	PD-Lainate Civica	PD-Bella Novate-Uniti e Solidali per Novate-Memoria e Futuro	PD-Paderno Dugnano Futura	PD-Agogliati Sindaco-+EUROPA-Uniti per Rozzano-Noi Insieme per Vallebrosia-Civica per Rozzano	PD-Settimo in Comune-Insieme a Sinistra	PD-Trezzano con Fabio- Trezzano Oltre
Candidato Sindaco					Andrea Tagliaferro (53,09)					
Lista/e					Lista Landonio-Lainate nel Cuore-Lista Anzani 2019-Ud-Unione DEMocratica					
Candidato Sindaco	Pulice Maria (9,90)	Valentina Giglioni (12,42)	Marco Cardillo (7,01)			Marco Bove (8,10)		Vincenzo Lepori (10,82)		Zina Villa (8,80)
Lista/e	Movimento 5 Stelle	Movimento 5 Stelle	Movimento 5 Stelle			Movimento 5 Stelle		Movimento 5 Stelle		Movimento 5 Stelle

	Cesano Boscone	Cormano	Cornaredo	Cusano Milanino	Lainate	Novate Milanese	Paderno Dugnano	Rozzano	Settimo Milanese	Trezzano sul Naviglio
Candidato Sindaco						Luca David (14,92)				
Lista/e						FI-Prima Novate-Novate al Centro				
Candidato Sindaco	Carmine Fabio Raimondo (32,37)	Luigi Gianantonio Magistro (45,47)	Renato Laviani (34,36)	Valeria Lesma (56,84)			Gianluca Bogani (37,83)	Giovanni Ferretti De Luca (37,28)	Luca Bulciaaghi (41,45)	Ivanp Padovani (31,18)
Lista/e	Lega-FI-Frat. d'Italia-Buongiorno Cesano	Lega-FI-Frat. d'Italia- Cormano Cresce	Lega-FI-Frat. d'Italia	Lega-FI-Frat. d'Italia-Cusano Milanino Cambia			Lega-FI-Frat. d'Italia	Lega-FI-Frat. d'Italia-Rozzano senza Bavaglio-Partito Liberale Italiano-Italia Giovane Solidale	Lega-FI-Frat. d'Italia-Movimento Civico	Lega-FI-Frat. d'Italia-Controcorrente
Candidato Sindaco					Maurizio Frezza(22,52)	Massimiliano Aliprandi (32,58)				
Lista/e					Lega-Frat. d'Italia-Centro Destra	Lega-Frat. d'Italia-Progetto in Comune				
Candidato Sindaco						Lorenzo Cavalli (1,30)				
Lista/e						Casapound Italia				
Candidato Sindaco	Cella Stefano (4,98)				Giuseppe Perfetti (5,55)		Simona Arosio (10,09)	Marco Macaluso (10,46)		Vittorio Ciocca (2,28)
Lista/e	Cesano Cambia				Gente di Lainate e Frazioni		Lista Di Maio-Sette Frazioni	Italia in Comune-Scegliamo Rozzano		Il Ponte-Trezzano Solidale per l'Alternativa
Candidato Sindaco							Alberto Ghioni (13,40)			
Lista/e							Paderno Dugnano Cresce-Si Ghioni Sindaco			

Risultati dei candidati Sindaci nei comuni sotto i 15 mila al 26 maggio 2019

	Albairate	Arconate	Arluno	Assago	Basiano	Bernate Ticino	Besate	Boffalora sopra Ticino	Bubbiano	Busto Garolfo
Candidato Sindaco		Sergio Calloni (56,18)	Moreno Agolli (34,54)		Douglas Davide Ivan De Franciscis (58,47)					Susanna Biondi (58,79)
Lista/e		Cambiamo Arconate Cittadini Liberi	Arluno Solidarietà e Progresso		Insieme per Basiano					Busto Garolfo Paese Amico
Candidato Sindaco			Andrea Tosone (6,72)	Maurizio Lo Presti (9,63)						
Lista/e			Movimento 5 Stelle	Movimento 5 Stelle						
Candidato Sindaco	Daniele Morani (17,77)	Stefano Poretti (43,84)	Luigi Alfieri (33,91)	Lara Carano (51,31)		Mariapia Colombo (55,68)		Sabina Doniselli (54,04)		Angelo Pirazzini (35,02)
Lista/e	Siamo Albairate	Lega Salvini-Fratelli d'Italia-Forza Italia	Lega Salvini-Fratelli d'Italia-Forza Italia	Lista Musella		Lega Salvini-Lista Civica Di Centro Destra		Lega Salvini-Centrodestra		Forza Italia-Lega Salvini-Fratelli d'Italia-Centro Destra Unito
Candidato Sindaco	Flavio Crivellin (42,32)		Alfio Colombo (24,83)	Domenico Raimondo (21,25)	Paolo Moretti (41,53)	Alessio Ottolini (44,32)	Gian Pietro Beltrami (100,00)	Ivo Maria Colombo (45,96)	Patrizia Gentile (100,00)	Roberto D'Angelo (6,19)
Lista/e	Vivere Albairate		Insieme si può Cambiamo Arluno	Cittadini per Assago	Per Basiano Moretti	Il Melograno	Per Besate Insieme	Insieme per Boffalora	Bubbiano per Voi	Io Sto con Bustoe e Olcella
Candidato Sindaco	Emanuele Dotti (39,91)			Roberta Katia Maria Vieri (17,81)						
Lista/e	Per Albairate			Assago nel Cuore						

	Carpaino	Casarile	Casorezzo	Cassina de'Pecchi	Castano Primo	Cesate	Colturano	Cusago	Gaggiano	Gessate
Candidato Sindaco	Paolo Branca (46,23)			Massimo Ivan Mandelli (24,63)	Giuseppe Pignatiello (53,79)	Luigi Motta (25,29)	Marilena Dosi (31,67)		Sergio Perfetti (52,75)	Lucia Mantegazza (41,01)
Lista/e	Carpiano per Te			Partito Democratico-Progetto Cassina Domani	Insieme per Castano	Cesate Libera e Solidale	Insieme per l'Unione Solidarietà ed Efficienza		Insieme per Gaggiano	Gessate Bene Comune
Candidato Sindaco						Antonino Sollennità (23,77)				
Lista/e						Innoviamo Cesate				
Candidato Sindaco				Rossana Recchia (6,94)						
Lista/e				Movimento 5 Stelle						
Candidato Sindaco	Fabio Gazzola (15,85)		Mario Lugli (37,57)	Elisa Balconi (29,71)	Morena Ferrario (35,06)	Roberto Vumbaca (44,87)		Luigi Giovanni Cairati (47,34)	Enrico Baj (47,25)	Salvatore Peluso (22,44)
Lista/e	Lega Salvini		Lega Salvini-Fratelli d'Italia-Forza Italia-Insieme per Casorezzo	Lega Salvini-Movimento Civico Cassina Sant'Agata	Lega Salvini-Fratelli d'Italia-Forza Italia	Forza Italia-Lega Salvini-Fratelli d'Italia-Centrodestra		Forza Italia-Lega Salvini-Fratelli d'Italia-Siamo Cusago	Lega Salvini-Fratelli d'Italia-Forza Italia-Ascolto e Sicurezza	Lega Salvini-Fratelli d'Italia-Forza Italia-Centro Destra X Gessate
Candidato Sindaco				Andrea Maggio (17,53)		Marco Mazzucchelli (6,07)				
Lista/e				Fratelli d'Italia-Forza Italia-Uniti per Cassina		Grande Nord-Siamo Tutti Noi Cesate				
Candidato Sindaco	Eleonora Jolanda Negruzzi (37,92)	Silvana Cantoro (54,28)	Pierluca Oldani (62,43)	Sandro Medei (21,19)	Alberto Moiraghi (11,15)		Giulio Enrico Maria Guala (68,33)	Giovanni Luciano detto Gianni Triulzi (52,66)		Giulio Alfredo Sancini (36,55)
Lista/e	Vivi Carpiano	Casarile Insieme	La Bottega del Domani	Comitato Civico Cassina	Comitato per Castano		Progetto Comune	La Nostra Cusago		Insieme per Gessate
Candidato Sindaco		Antonio Mario Civardi (45,72)								
Lista/e		Obiettivo Comune								

	Grezzago	Gudo Visconti	Inveruno	Lacchiarella	Liscate	Locate di Triulzi	Marcallo con Casone	Masate	Mesero	Morimondo
Candidato Sindaco	Tavezzi Fabio (38,75)		Bettinelli Sara (65,38)	Antonella Violi (74,76)	Lorenzo Fucci (57,90)	Davide Serranò (58,69)		Pamela Tumiati (37,06)	Filippo Fusè (49,81)	
Lista/e	Grezzago per il Bene Comune		Rinnovamento Popolare	Lacchiarella Bene Comune	Noi per Liscate	Locate Domani		Insieme per Masate	Per Mesero	
Candidato Sindaco	Gilberto Barki (40,28)	Nunzio Omar Cirulli (100,00)	Barni Francesco (34,62)	Alessandro Branduardi (10,01)		Matteo Gatti (32,79)	Marina Roma (55,99)		Davide Garavaglia (50,19)	
Lista/e	Lega Salvini-Forza Italia-Grezzago Futura	5 Punti per Gudo	Lega Salvini-Forze Popolari	Lega Salvini-Fratelli d'Italia-Più Liberi e Forti		Viviamo Locate	Lega Salvini		Lega Salvini-Forza Italia-Mesero c'è	
Candidato Sindaco	Cristian Fantino (20,97)			Marco Lombardi (15,23)	Nicoletta Elisa Adele Grande (42,10)	Leonello Sabatini (8,73)	Elisa Portaluppi (44,01)	Davide Facchinetti (34,53)		Marco Natale Marelli (51,66)
Lista/e	Grezzago Migliore			#Lacchiarelladomani	Liscate Obiettivo Comune	Cittadini per Locate	Civica Marcallo con Casone	Rinnoviamo Masate		Una Comunità a Misura d'Uomo
Candidato Sindaco								Franco Giuseppe Soldano (28,41)		Gabriele Pindilli (48,34)
Lista/e								Masate Civica		Insieme per Morimondo

	Motta Visconti	Nosate	Ossona	Ozzero	Pantigliate	Paullo	Pero	Pogliano Milanese	Pozzuolo Martesana	Rescaldina
Candidato Sindaco		Roberto Cattaneo (63,48)		Simona Posla (39,94)		Federico Lorenzini (47,58)	Maria Rosa Belotti (30,79)	Beniamino Marinoni (38,06)	Silvio Giuseppe Maria Lusetti (53,97)	Gilles André Ielo (45,04)
Lista/e		Nosate Nuova		Ozzero Merita		Per la Città di Paullo	Iniseme in Comune	Vivere Pogliano	Continuare Uniti	Centro Sinistra Vivere Rescaldina
Candidato Sindaco						Brunella Biavia (8,31)	Alfredo Luca Minorchio (8,44)	Samuele Clerici (10,16)		Massimo Oggioni (1188)
Lista/e						Movimento 5 Stelle	Movimento 5 Stelle	Movimento 5 Stelle		Movimento 5 Stelle
Candidato Sindaco	AngeloDe Giovanni (30,67)	Stefania Paccagnella (35,56)	Monica Porrati (18,03)		Anna Bavutti (27,39)	Renato Walter Pignarca (22,28)	Riccardo Corrado Ursini (28,36)	Carmine Lavanga (51,78)	Maurizio Ravasi (35,03)	Maria Angela Franchi (43,08)
Lista/e	Lega Salvini-Grande Motta Ideale	Lega Salvini-Centro Destra Nosate	Forza Italia-Lega Salvini-Fratelli d'Italia-Prima Ossona		Lega Salvini-Forza Italia-Fratelli d'Italia-Pantigliate in Comune	Lega Salvini-Forza Italia-#Giovani per Paullo	Forza Italia-Lega Salvini-Fratelli d'Italia-Noi per Cambiare	Lega Salvini-Pogliano per la Libertà	Lega Salvini-Fratelli d'Italia-Forza Italia-Insieme per Cambiare	Lega Salvini-Fratelli d'Italia-Forza Italia-Centrodestra Unito
Candidato Sindaco		Federico Russo (0,95)								
Lista/e		Forza Nuova								
Candidato Sindaco	Primo Paolo De Giuli (42,18)		Marino Venegoni (40,90)	Guglielmo Villani (60,06)	Franco Abate (42,20)	Roberta Castelli (21,83)	Daniela Bossi (18,08)		Giovanni Oreglio (11,00)	
Lista/e	Liberamente Motta		Incontro	Tutti per Ozzero	Società e Ambiente	Insieme per Paullo	Gente di Pero		Un Comune per Tutti	
Candidato Sindaco	Leonardo Morici (27,15)		Sergio Garavaglia (19,16)		Mario Celani (30,41)		Paola Molesini (14,34)			
Lista/e	Più Motta		Sergio Sindaco		Vivere Pantigliate		Agorà Paese in Movimento			
Candidato Sindaco			Marisa Sestagalli (15,61)							
Lista/e			Vivere Bene a Ossona							
Candidato Sindaco			Gilberto Rossi (6,29)							
Lista/e			Cambiamo Ossona							

	Robecco sul Naviglio	Rodano	San Colombano al Lambro	San Vittore Olona	San Zenone al Lambro	Santo Stefano Ticino	Settala	Solaro	Trezzano Rosa	Trezzo sull'Adda
Candidato Sindaco	Pietro Caruso (15,00)						Andrea Carlo (50,69)	Nilde Moretti (45,88)	Diego Cataldo (100,00)	
Lista/e	Partito Democratico-Insieme per Robecco						Uniti per Settala	Insieme per Solaro	Protagonisti Insieme per Trezzano	
Candidato Sindaco	Fortunata Barni (48,62)									
Lista/e	Esserci per Tutti Sempre									
Candidato Sindaco								Annalisa Alberti (11,32)		
Lista/e								Forza Italia-Udc-Pensionati-Fratelli d'Italia-Grande Nord		
Candidato Sindaco	Francesco Ticozzelli (36,38)	Antonio Florio (29,02)	Giovanni Cesari (53,46)	Roberto Morlacchi (34,80)		Dario Tunesi (56,95)	Davide Luca Pretalli (49,31)	Emiliano Campi (42,80)		Silvana Carmen Centurelli (39,66)
Lista/e	Lega Salvini-Fratelli d'Italia-Forza Italia-Esserci	Lega Salvini-Fratelli d'Italia-Siamo Rodano	Lega Salvini-Fratelli d'Italia-Forza Italia	Lega Salvini-Fratelli d'Italia-Centrodestra		Lega Salvini-Fratelli d'Italia-Forza Italia-Insieme per Cambiare	Lega Salvini-Fratelli d'Italia-Forza Italia	Lega Salvini-Centro Destra		Lista per il Cambiamento
Candidato Sindaco		Roberta Margherita Rosa Maietti (47,31)	Battista Bianchi (47,54)	Daniela Maria Rossi (36,18)	Cristina Cremaschi (44,67)	Saverio Prencipe (43,05)				Emanuela detta Tea Geromini (27,70)
Lista/e		Uniti per Rodano	Insieme per San Colombano	Lista della Società Civile	San Zenone Domani	Uniti per Santo Stefano Ticino				Obiettivo Comune
Candidato Sindaco		Manuela Sartori in Ponissi (23,67)		Paolo Salmoiraghi (29,02)	Arianna Tronconi (44,67)					Sergio Confalone (16,54)
Lista/e		Rodano Futura		Per San Vittore Olona	Il Nostro Paese					Città Viva
Candidato Sindaco					Vincenzo Rallo (4,25)					Massimo Colombo (16,10)
Lista/e					Uniti per San Zenone					Trezzo al Centro
Candidato Sindaco					Rossella Filiberti (6,42)					
Lista/e					Rivivi San Zenone 2019					

	Tribiano	Truccazzano	Vanzaghello	Vanzago	Vaprio d'Adda	Vermezzo con Zelo	Vignate	Vizzolo Predabissi
Candidato Sindaco			Gian Battista Gualdoni (46,12)	Guido Sangiovanni (62,07)	Francesco De Marchis (43,96)			Francesco Amarena (18,40)
Lista/e			Insieme per Vanzaghello	Insieme in Cammino	Democrazia e Partecipazione			Vizzolo Valore Comune
Candidato Sindaco								Luisa Salvatori (34,93)
Lista/e								Viva Vizzolo Viva
Candidato Sindaco	Roberto Gabriele (41,74)		Arconte Gatti (53,88)	Giulia Garavaglia (37,93)	Luigi Fumagalli (56,04)	Andrea Cipullo (42,37)		Carlo Galmozzi (19,81)
Lista/e	Insieme per Tribiano		Lega Salvini-Riaccendiamo Vanzaghello	Lega Salvini-Fratelli d'Italia-Forza Italia-Civica	Vapriese	Progresso e Tradizione		Lega Salvini-Forza Italia-Fratelli d'Italia-Insieme per Vizzolo
Candidato Sindaco	Pamela Delle Cave (38,30)	Franco De Gregorio (63,55)				Ada Rattaro (41,60)	Paolo Gobbi (52,87)	Daniele Finotti (26,86)
Lista/e	Noi per Tribiano	Prima il Nostro Comune				Siamo Vermezzo con Zelo	Insieme per Vignate	Nuova Vizzolo
Candidato Sindaco	Simone Orlandini (19,96)	Fabio Oscar Talenti (36,45)				Daniela Filleti (16,04)	Diego Boscaro (47,13)	
Lista/e	Tribiano Adesso	Noi con Voi per Truccazzano				Dire per Fare	Siamo Vignate	

Le schede elettorali del Ballottaggio

Cormano

TATIANA COCCA
(CANDIDATO ALLA CARICA DI SINDACO)

LUIGI GIANANTONIO MAGISTRO
(CANDIDATO ALLA CARICA DI SINDACO)

Novate Milanese

MASSIMILIANO ALIPRANDI
(CANDIDATO ALLA CARICA DI SINDACO)

DANIELA MALDINI
(CANDIDATO ALLA CARICA DI SINDACO)

Paderno Dugnano

EZIO PRIMO CASATI
(CANDIDATO ALLA CARICA DI SINDACO)

GIANLUCA BOGANI
(CANDIDATO ALLA CARICA DI SINDACO)

Rozzano

<p style="text-align: center;">BARBARA AGOGLIATI (CANDIDATO ALLA CARICA DI SINDACO)</p> 	<p style="text-align: center;">GIOVANNI FERRETTI DE LUCA (CANDIDATO ALLA CARICA DI SINDACO)</p> 
--	---

San Zenone al Lambro

 <p style="text-align: center;">CRISTINA CREMASCHI (CANDIDATO ALLA CARICA DI SINDACO)</p>	 <p style="text-align: center;">ARIANNA TRONCONI (CANDIDATO ALLA CARICA DI SINDACO)</p>
--	---

Risultati al primo turno nei comuni al ballottaggio

Comune	Candidato al ballottaggio	%	Liste d'appoggio	Candidato al ballottaggio	%	Liste d'appoggio
Cormano	Luigi Gianantonio Magistro	45,47	Lega Salvini-Cormano Cresce-Forza Italia- Fratelli d'Italia	Tatiana Cocca	31,45	Partito Democratico-Cultura Ambiente Diritti-Cormano Partecipa
Novate Milanese	Daniela Maldini	39,06	Partito Democratico-Bella Novate-Uniti e Solidali per Novate-Memoria e Futuro	Massimiliano Aliprandi	32,58	Lega Salvini-Progetto in Comune-Fratelli d'Italia
Paderno Dugnano	Gianluca Bogani	37,43	Lega Salvini-Forza Italia-Fratelli d'Italia	Ezio Primo Casati	23,27	Partito Democratico-Paderno Dugnano Futura
Rozzano	Barbara Agogliati	38,97	Partito Democratico-Agogliati Sindaco-+EUROPA-Uniti per Rozzano-Noi Insieme per Vallebrosia-Civica per Rozzano	Giovanni Ferretti De Luca	37,28	Lega Salvini-Forza Italia- Fratelli d'Italia-Rozzano senza Bavaglio-Partito Liberale Italiano-Italia Giovane Solidale
San Zenone al Lambro	Cristina Cremaschi	44,67	San Zenone Domani	Arianna Tronconi	44,67	Il Nostro Paese

Partecipazione al voto al turno di ballottaggio

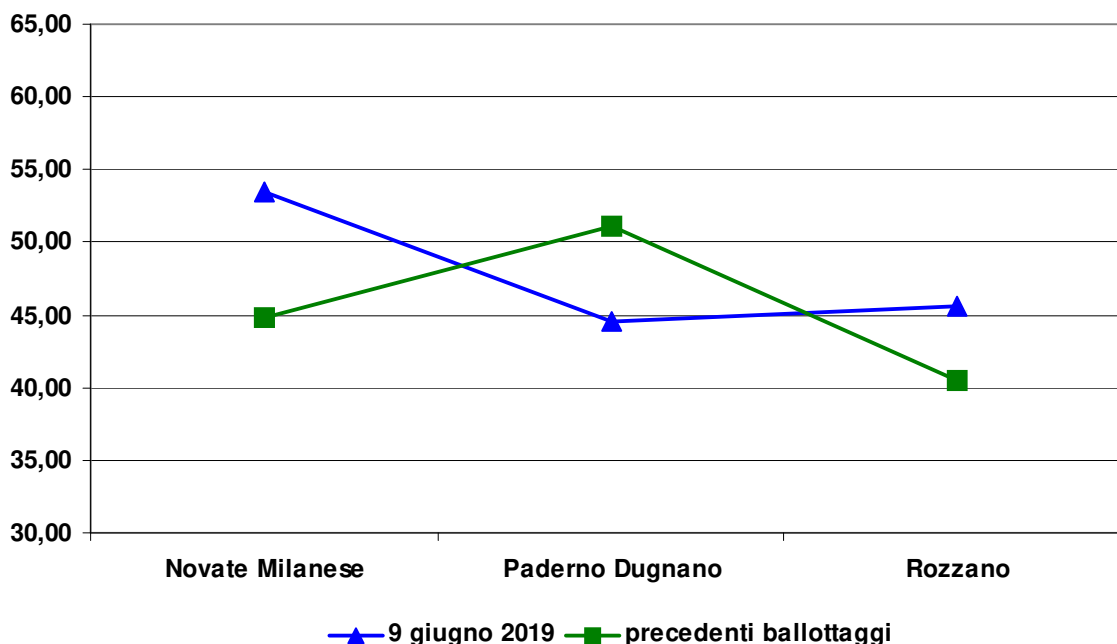
Il secondo turno denota una situazione contrastante. Considerando che i comuni di Cormano e San Zenone al Lambro nella precedente tornata elettorale non avevano usufruito del turno di ballottaggio, si devono esaminare le altre tre municipalità: Novate (+8,7%) e Rozzano (+5,1%), hanno un aumento di votanti rispetto ai ballottaggi del 2014, mentre Paderno Dugnano (-6,6%) registra un'inversione di tendenza.

La partecipazione al voto al turno di ballottaggio

Comune	Elettori	votanti %	voti val. al Sindaco %	sc non valide %	di cui bianche %	votanti % precedenti comunali
Cormano*	15.722	49,52	98,15	1,85	0,48	70,35
Novate Milanese	16.376	53,52	98,27	1,73	0,50	44,81
Paderno Dugnano	37.630	44,50	98,60	1,40	0,37	51,07
Rozzano	31.780	45,62	98,07	1,93	0,32	40,53
San Zenone al Lambro*	3.305	61,88	98,39	1,61	0,59	74,56

I due Comuni con l'asterisco alle precedenti comunali del 2014 non sono andati al ballottaggio

Confronto affluenza II° turno 2019 precedenti ballottaggi



Partecipazione al voto al I° turno

Il calo della partecipazione al voto è rilevante rispetto alle precedenti comunali del 2014, ma più contenuto rispetto agli ultimi anni ove si era registrato una diminuzione più sensibile (certamente la presenza in contemporanea delle elezioni europee ha fatto da traino per le amministrative). L'attuale media dei comuni al voto nel 2019 si attesta, infatti, intorno al 68%, contro il 71,6% della precedente tornata elettorale del 2014.

Tra i Comuni al voto con oltre 15 mila abitanti il calo più contenuto si è avuto a Cornaredo - 2,2%, mentre quello più accentuato Paderno Dugnano al -5%.

Più variegata la situazione tra i comuni sotto i 15 mila con perdite che vanno da -0,9% di Vanzaghello sino al -7,8% di Trezzano Rosa (caso particolare quest'ultimo, perché così come a Besate, Bubbiano e Gudo Visconti, si è presentata in ciascuno di questi comuni solo una lista con relativo candidato alla carica di Sindaco).

Due casi in controtendenza Vizzolo Predabissi con un aumento di oltre il 15% e Morimondo con un +13,2%.

Partecipazione al voto del 26 maggio 2019

Comune	Elettori	votanti %	votanti % precedenti comunali	differenza
Albairate	3.810	70,39	75,44	-5,05
Arconate	5.379	74,10	77,77	-3,67
Arluno	9.386	68,66	71,61	-2,95
Assago	7.252	71,80	77,44	-5,64
Basiano	2.871	69,45	73,35	-3,90
Bernate Ticino	2.541	77,13	80,38	-3,25

<i>Comune</i>	<i>Elettori</i>	<i>votanti %</i>	<i>votanti % precedenti comunali</i>	<i>differenza</i>
Besate	1.643	67,07	72,99	-5,92
Boffalora sopra Ticino	3.393	75,27	78,08	-2,81
Bubbiano	1.833	63,28	68,69	-5,41
Busto Garolfo	11.243	66,28	70,77	-4,49
Carpiano	3.121	67,41	70,88	-3,47
Casarile	3.127	70,83	72,72	-1,89
Casorezzo	4.409	69,11	72,29	-3,18
Cassina de' Pecchi	10.902	70,61	71,65	-1,04
Castano Primo	8.902	69,10	70,66	-1,56
Cesano Boscone	18.789	64,80	69,14	-4,34
Cesate	11.327	64,47	67,40	-2,93
Colturano	1.568	69,96	71,34	-1,38
Cormano	15.722	66,02	70,35	-4,33
Cornaredo	16.512	70,09	72,29	-2,20
Cusago	3.338	76,51	79,73	-3,22
Cusano Milanino	15.636	64,99	69,59	-4,60
Gaggiano	7.299	72,23	73,58	-1,35
Gessate	6.820	68,02	70,95	-2,93
Grezzago	2.332	66,17	71,43	-5,26
Gudo Visconti	1.333	69,69	73,16	-3,47
Inveruno	7.293	72,10	74,40	-2,30
Lacchiarella	6.868	66,88	71,33	-4,45
Lainate	20.947	66,24	70,12	-3,88
Liscate	3.248	67,64	71,98	-4,34
Locate di Triulzi	7.725	68,21	73,50	-5,29
Marcallo con Casone	5.098	66,65	69,74	-3,09
Masate	2.757	68,84	73,98	-5,14
Mesero	3.481	69,84	74,14	-4,30
Morimondo	883	77,58	64,38	13,20
Motta Visconti	6.315	66,78	71,68	-4,90
Nosate	581	73,67	79,1	-5,43
Novate Milanese	16.409	68,44	72,93	-4,49
Ossona	3.429	73,87	76,85	-2,98
Ozzero	1.186	80,19	81,18	-0,99

<i>Comune</i>	<i>Elettori</i>	<i>votanti %</i>	<i>votanti % precedenti comunali</i>	<i>differenza</i>
Paderno Dugnano	37.695	65,93	70,93	-5,00
Pantigliate	4.533	70,09	74,57	-4,48
Paullo	8.605	68,56	72,03	-3,47
Pero	8.864	65,49	70,72	-5,23
Pogliano Milanese	6.747	70,74	72,25	-1,51
Pozzuolo Martesana	6.687	68,95	73,86	-4,91
Rescaldina	11.369	65,41	71,50	-6,09
Robecco sul Naviglio	5.576	69,51	73,90	-4,39
Rodano	3.671	73,03	75,82	-2,79
Rozzano	31.780	63,93	67,60	-3,67
San Colombano al Lambro	5.968	69,47	72,73	-3,26
San Vittore Olona	6.543	68,00	71,15	-3,15
San Zenone al Lambro	3.305	72,95	74,75	-1,80
Santo Stefano Ticino	3.917	69,29	74,56	-5,27
Settala	5.408	72,61	76,38	-3,77
Settimo Milanese	16.095	68,36	72,57	-4,21
Solaro	10.917	64,72	68,00	-3,28
Trezzano Rosa	3.989	65,33	73,11	-7,78
Trezzano sul Naviglio	16.707	65,57	69,55	-3,98
Trezzo sull'Adda	9.472	69,23	74,08	-4,85
Tribiano	2.778	75,13	79,35	-4,22
Truccazzano	4.490	66,61	73,16	-6,55
Vanzaghelo	4.243	71,34	72,23	-0,89
Vanzago	7.256	69,56	71,22	-1,66
Vaprio d'Adda	6.845	64,34	68,21	-3,87
Vermezzo con Zelo <i>(comune di nuova istituzione)</i>	4.533	76,99	-	-
Vignate	7.164	70,81	74,96	-4,15
Vizzolo Predabissi	3.226	72,50	57,26 ³	15,24
Totale	515.091	67,96	71,57	-3,61

³ Il dato percentuale degli elettori di Vizzolo Predabissi è l'unico che si riferisce all'elezione comunale del 2015, tutte gli altri sono invece relativi all'elezione comunale del 2014.

Risultati nei comuni sopra i 15 mila abitanti

Comune di Cesano Boscone

Risultati elezioni comunali 26 maggio 2019

Voto ai candidati Sindaci			Voto alle liste collegate			seggi = 16	
Candidati	voti	%	Liste	voti	%	seggi	seggi Cand. Sind
Alfredo Simone Negri (Sindaco eletto)	6.058	51,16	Partito Democratico	3.923	34,23	7	
			Il Futuro in Comune	1.648	14,38	3	
			Quartieri al Centro	193	1,68	0	
			Totale coalizione	5.764	50,29	10	
Carmine Fabio Raimondo	3.833	32,37	Lega Salvini	1.815	15,84	2	1
			Fratelli d'Italia	798	6,96	1	
			Forza Italia	663	5,78	1	
			Buongiorno Cesano	481	4,20	0	
			Totale coalizione	3.757	32,78	4	
Pulice Maria	1.172	9,90	Movimento 5 Stelle	1.168	10,19	0	1
Cella Stefano	590	4,98	Cesanocambia!	582	5,08	0	
Dario Ballardini	189	1,60	Rifondazione Comunista	190	1,66	0	
Totale voti validi	11.842	100,00	Totale alle liste	11.461	100,00	14	2

Partecipazione al voto

		%
Elettori	18.789	
Votanti	12.175	64,80
Voti validi ai candidati a sindaco	11.842	97,26
Voti validi alle liste	11.461	94,14
Schede bianche	66	0,54
Schede nulle	235	1,93
Schede contestate e non assegnate	32	0,26

Fac-simile scheda



I Candidati a sindaco Carmine Fabio Raimondo e Maria Pulice sono stati eletti in consiglio.
 (dati ufficiosi tratti dal sito web del Ministero dell'Interno, elaborati dall'Ufficio Servizi statistici)

Comune di Cormano

Risultati elezioni comunali 26 maggio e del 9 giugno 2019

Voto ai candidati Sindaci					Voto alle liste collegate			seggi = 16	
II° turno			I° turno					seggi	seggi Cand. Sind.
Candidati	voti	%	voti	%	Liste	voti	%		
Luigi Gianantonio Magistro (Sindaco Eletto)	4.142	54,20	4.572	45,47	Lega Salvini	2.346	23,85	6	
					Cormano Cresce	1.168	11,87	3	
					Forza Italia	703	7,15	1	
					Fratelli d'Italia	269	2,73	0	
					Totale coalizione	4.486	45,60	10	
Tatiana Cocca	3.500	45,80	3.162	31,45	Partito Democratico	2.281	23,19	3	1
					Cormano per Alessandro Milani (A)	662	6,73	0	
					Cultura Ambiente Diritti	621	6,31	0	
					Sinistra Unità per Cormano (B)	368	3,74	0	
					Cormano Partecipa	180	1,83	0	
					Totale coalizione	4.112	41,80	3	
Valentina Giglioni			1.249	12,42	Movimento 5 Stelle	1.239	12,60	0	1
Alessandro Milani			1.072	10,66	(lista apparentata) (A)				1
					(lista apparentata) (B)				
Totale voti validi	7.642	100,00	10.055	100,00	Totale alle liste	9.837	100,00	13	3

Partecipazione al voto

	II° Turno		I° Turno	
	voti	%	voti	%
Elettori	15.722		15.722	
Votanti	7.786	49,52	10.380	66,02
Voti validi ai candidati a sindaco	7.642	98,15	10.055	96,87
Voti validi alle liste			9.837	94,77
Schede bianche	37	0,48	81	0,78
Schede nulle	107	1,37	227	2,19
Schede contestate e non assegnate	0	0,00	17	0,16

Fac-simile scheda I° turno



In corsivo le liste apparentate al secondo turno.

I Candidati a sindaco Tatiana Cocca, Valentina Giglioni e Alessandro Milani sono stati eletti in consiglio.
(dati ufficiosi tratti dal sito web del Ministero dell'Interno, elaborati dall'Ufficio Servizi statistici)

Comune di Cornaredo

Risultati elezioni comunali 26 maggio 2019

Voto ai candidati Sindaci			Voto alle liste collegate			seggi = 16	
Candidati	voti	%	Liste	voti	%	seggi	seggi Cand. Sind
Yuri Santagostino (Sindaco eletto)	6.644	58,63	Partito Democratico	4.714	43,57	8	
			Valori in Comune	902	8,34	1	
			Sinistra per Cornaredo	635	5,87	1	
			Totale coalizione	6.251	57,78	10	
Renato Laviani	3.894	34,36	Lega Salvini	2.752	25,44	4	1
			Forza Italia	537	4,96	0	
			Fratelli d'Italia	499	4,61	0	
			Totale coalizione	3.788	35,01	4	
Marco Cardillo	795	7,01	Movimento 5 Stelle	780	7,21	0	1
Totale voti validi	11.333	100,00	Totale alle liste	10.819	100,00	14	2

Partecipazione al voto

		%
Elettori	16.512	
Votanti	11.574	70,09
Voti validi ai candidati a sindaco	11.333	97,92
Voti validi alle liste	10.819	93,48
Schede bianche	70	0,60
Schede nulle	171	1,48
Schede contestate e non assegnate	0	0,00

Fac-simile scheda

MARCO CARDILLO <small>ENDEBICO ALLA CARICA DI SINDACO</small>	
	<input type="text"/>
YURI SANTAGOSTINO <small>ENDEBICO ALLA CARICA DI SINDACO</small>	
	<input type="text"/>
	<input type="text"/>
	<input type="text"/>
RENATO LAVIANI <small>ENDEBICO ALLA CARICA DI SINDACO</small>	
	<input type="text"/>
	<input type="text"/>
	<input type="text"/>

I Candidati a sindaco Renato Laviani e Marco Cardillo sono stati eletti in consiglio.
 (dati ufficiosi tratti dal sito web del Ministero dell'Interno, elaborati dall'Ufficio Servizi statistici)

Comune di Cusano Milanino

Risultati elezioni comunali 26 maggio 2019

Voto ai candidati Sindaci			Voto alle liste collegate			seggi = 16	
Candidati	voti	%	Liste	voti	%	seggi	seggi Cand. Sind
Valeria Lesma (Sindaco eletto)	5.575	56,84	Lega Salvini	2.704	28,34	5	
			Cusano Milanino Cambia	1.183	12,40	2	
			Forza Italia	908	9,52	2	
			Fratelli d'Italia	635	6,66	1	
			Totale coalizione	5.430	56,92	10	
Lidia Arduino	3.799	38,73	Partito Democratico	2.589	27,14	4	1
			Ambientalista e Solidale	568	5,95	1	
			Fare di Più	531	5,57	0	
			Totale coalizione	3.688	38,66	5	
Giorgio Bognesi	435	4,43	Sinistra Unita	422	4,42	0	
Totale voti validi	9.809	100,00	Totale alle liste	9.540	100,00	15	1

Partecipazione al voto

		%
Elettori	15.636	
Votanti	10.162	64,99
Voti validi ai candidati a sindaco	9.809	96,53
Voti validi alle liste	9.540	93,88
Schede bianche	113	1,11
Schede nulle	233	2,29
Schede contestate e non assegnate	7	0,07

Fac-simile scheda

LIDIA ARDUINO
(CANDIDATA ALLA CARICA DI SINDACO)

VALERIA LESMA
(CANDIDATO ALLA CARICA DI SINDACO)

GIORGIO BOGNESI
(CANDIDATO ALLA CARICA DI SINDACO)

	
---	--

La Candidata a sindaco Lidia Arduino è stata eletta in consiglio.

(dati ufficiosi tratti dal sito web del Ministero dell'Interno, elaborati dall'Ufficio Servizi statistici)

Comune di Lainate


Risultati elezioni comunali 26 maggio 2019

Voto ai candidati Sindaci			Voto alle liste collegate			seggi = 16	
Candidati	voti	%	Liste	voti	%	seggi	seggi Cand. Sind
Andrea Tagliaferro (Sindaco eletto)	7.153	53,09	Lista Landonio	3.220	25,35	5	
			Lainate nel Cuore	1.980	15,59	3	
			Lista Anzani 2019	717	5,64	1	
			Ud Unione Democratica	673	5,30	1	
			Totale coalizione	6.590	51,87	10	
Maurizio Frezza	3.034	22,52	Lega Salvini	2.532	19,93	3	1
			Fratelli d'Italia	274	2,16	0	
			Centro Destra Cormio	158	1,24	0	
			Totale coalizione	2.964	23,33	3	
Sara Rubino	2.279	16,91	Partito Democratico	1.742	13,71	1	1
			Lainate Civica	425	3,35	0	
			Totale coalizione	2.167	17,06	1	
Giuseppe Perfetti	748	5,55	Gente di Lainate e Frazioni	724	5,70	0	
Mattia Bertani	260	1,93	Partito Comunista	259	2,04	0	
Totale voti validi	13.474	100,00	Totale alle liste	12.704	100,00	14	2

Partecipazione al voto

		%
Elettori	20.947	
Votanti	13.875	66,24
Voti validi ai candidati a sindaco	13.474	97,11
Voti validi alle liste	12.704	91,56
Schede bianche	125	0,90
Schede nulle	276	1,99
Schede contestate e non assegnate	0	0,00

Fac-simile scheda



I Candidati a sindaco Maurizio Frezza e Sara Rubino sono stati eletti in consiglio.
(dati ufficiosi tratti dal sito web del Ministero dell'Interno, elaborati dall'Ufficio Servizi statistici)

Comune di Novate Milanese

Risultati elezioni comunali 26 maggio e del 9 giugno 2019

Voto ai candidati Sindaci					Voto alle liste collegate			seggi = 16	
II° turno			I° turno					seggi	seggi Cand. Sind.
Candidati	voti	%	voti	%	Liste	voti	%		
Daniela Maldini (Sindaco eletto)	4.387	50,83	4.290	39,06	Partito Democratico	2.759	26,04	7	
					Bella Novate	600	5,66	1	
					Uniti e Solidali per Novate	417	3,94	1	
					Memoria e Futuro	377	3,56	1	
					Totale coalizione	4.153	39,19	10	
Massimiliano Aliprandi	4.243	49,17	3.578	32,58	Lega Salvini	2.414	22,78	4	1
					Progetto in Comune	554	5,23	0	
					Forza Italia (A)	550	5,19	0	
					Prima Novate (B)	531	5,01	0	
					Fratelli d'Italia	524	4,94	0	
					Novate al Centro (C)	419	3,95	0	
					Totale coalizione	4.992	47,11	4	
Luca David			1.638	14,92	(lista apparentata) (A)				
					(lista apparentata) (B)				
					(lista apparentata) (C)				
Marco Bove			889	8,10	Movimento 5 Stelle	877	8,28	0	1
Sergio Sardo			444	4,04	Sinistra per Novate	432	4,08	0	
Lorenzo Cavalli			143	1,30	Casapound Italia	143	1,35	0	
Totale voti validi	8.630	100,00	10.982	100,00	Totale alle liste	10.597	100,00	14	2

Partecipazione al voto

	II° Turno		I° Turno	
		%		%
Elettori	16.409		16.409	
Votanti	8.782	53,52	11.230	68,44
Voti validi ai candidati a sindaco	8.630	98,27	10.982	97,79
Voti validi alle liste			10.597	94,36
Schede bianche	44	0,50	84	0,75
Schede nulle	108	1,23	164	1,46
Schede contestate e non assegnate	0	0,00	0	0,00

Fac-simile scheda I° turno



In corsivo le liste apparentate al secondo turno.

I Candidati a sindaco Massimiliano Aliprandi e Marco Bove sono stati eletti in consiglio.

(dati ufficiosi tratti dal sito web del Ministero dell'Interno, elaborati dall'Ufficio Servizi statistici)

Comune di Paderno Dugnano

Risultati elezioni comunali 26 maggio e del 9 giugno 2019

Voto ai candidati Sindaci				Voto alle liste collegate				seggi = 24	
II° turno			I° turno					seggi	seggi Cand. Sind.
Candidati	voti	%	voti	%	Liste	voti	%		
Ezio Primo Casati (Sindaco eletto)	8.426	50,95	5.606	23,27	Partito Democratico	4.372	18,79	7	
					Insieme per Cambiare (C)	1.952	8,39	2	
					Lista Di Maio (F)	1.724	7,41	2	
					Paderno Dugnano Futura	1.050	4,51	1	
					Persone al Centro (G)	750	3,22	1	
					Sette Frazioni (D)	678	2,91	0	
					Sinistra per Paderno Dugnano (E)	623	2,68	0	
					Totale coalizione	11.149	47,91	13	
Gianluca Bogani	8.112	49,05	9.017	37,43	Lega Salvini	6.689	28,75	5	1
					Paderno Dugnano Cresce (A)	1.776	7,63	1	
					Forza Italia	1.442	6,20	1	
					Si' Ghioni Sindaco (B)	1.228	5,28	0	
					Fratelli d'Italia	715	3,07	0	
					Totale coalizione	11.850	50,93	7	
Giuranna Giovanni			3.538	14,69	(lista apparentata) (C)				1
					(lista apparentata) (D)				
					(lista apparentata) (E)				
Alberto Ghioni			3.228	13,40	(lista apparentata) (A)				1
					(lista apparentata) (B)				
Simona Arosio			2.430	10,09	(lista apparentata) (F)				1
					(lista apparentata) (G)				
Gligora Cristian			271	1,12	Rifondazione Comunista-Sinistra Anticapitalista	270	1,16	0	
Totale voti validi	16.538	100,00	24.090	100,00	Totale alle liste	23.269	100,00	20	4

Partecipazione al voto

	II° Turno		I° Turno	
	voti	%	voti	%
Elettori	37.695		37.695	
Votanti	16.773	44,50	24.852	65,93
Voti validi ai candidati a sindaco	16.538	98,60	24.090	96,93
Voti validi alle liste			23.269	93,63
Schede bianche	62	0,37	247	0,99
Schede nulle	170	1,01	486	1,96
Schede contestate e non assegnate	3	0,02	29	0,12

Fac-simile scheda I° turno



In corsivo le liste apparentate al secondo turno.

I Candidati a sindaco Gianluca Bogani, Giovanni Giuranna, Alberto Ghioni e Siomona Arosio sono stati eletti in consiglio.

(dati ufficiosi tratti dal sito web del Ministero dell'Interno, elaborati dall'Ufficio Servizi statistici)

Comune di Rozzano

Risultati elezioni comunali 26 maggio e del 9 giugno 2019

Voto ai candidati Sindaci					Voto alle liste collegate			seggi = 24	
II° turno			I° turno					seggi	seggi Cand. Sind.
Candidati	voti	%	voti	%	Liste	voti	%		
Giovanni Ferretti De Luca (Sindaco eletto)	7.211	50,71	7.285	37,28	Lega Salvini	4.214	22,45	10	
					Forza Italia	1.972	10,51	4	
					Fratelli d'Italia	642	3,42	1	
					Rozzano senza Bavaglio	218	1,16	0	
					Partito Liberale Italiano-Italia Giovane Solidale	38	0,20	0	
					Totale coalizione	7.084	37,74	15	
Barbara Agogliati	7.008	49,29	7.615	38,97	Partito Democratico	3.438	18,32	4	1
					Agogliati Sindaco	2.523	13,44	2	
					+EUROPA	595	3,17	0	
					Uniti per Rozzano	368	1,96	0	
					Noi Insieme per Vallembrosia	241	1,28	0	
					Civica per Rozzano	172	0,92	0	
					Totale coalizione	7.337	39,09	6	
Vincenzo Lepori			2.114	10,82	Movimento 5 Stelle	2.093	11,15	0	1
Marco Macaluso			2.043	10,46	Italia in Comune	1.091	5,81	0	1
					Scegliamo Rozzano	697	3,71	0	
					Totale coalizione	1.788	9,53	0	
Rocco Massimo D'Avolio			482	2,47	D'Avolio X Rozzano	468	2,49	0	
Totale voti validi	14.219	100,00	19.539	100,00	Totale alle liste	18.770	100,00	21	3

Partecipazione al voto

	II° Turno		I° Turno	
	voti	%	voti	%
Elettori	31.780		31.780	
Votanti	14.499	45,62	20.316	63,93
Voti validi ai candidati a sindaco	14.219	98,07	19.539	96,18
Voti validi alle liste			18.770	92,39
Schede bianche	47	0,32	164	0,81
Schede nulle	230	1,59	603	2,97
Schede contestate e non assegnate	3	0,02	10	0,05

Fac-simile scheda I° turno

I Candidati a sindaco Barbara Agogliati, Vincenzo Lepori e Marco Macaluso sono stati eletti in consiglio.
(dati ufficiosi tratti dal sito web del Ministero dell'Interno, elaborati dall'Ufficio Servizi statistici)

Comune di Settimo Milanese

Risultati elezioni comunali 26 maggio 2019

Voto ai candidati Sindaci			Voto alle liste collegate			seggi = 16	
Candidati	voti	%	Liste	voti	%	seggi	seggi Cand. Sind.
Sara Santagostino Pretina (Sindaco eletto)	6.220	58,55	Partito Democratico	3.988	38,39	7	
			Settimo in Comune	1.534	14,77	3	
			Insieme a Sinistra	502	4,83	0	
			Totale coalizione	6.024	57,99	10	
Luca Bulciaghi	4.404	41,45	Lega Salvini	2.776	26,72	4	1
			Forza Italia	825	7,94	1	
			Fratelli d'Italia	534	5,14	0	
			Movimento Civico	229	2,20	0	
			Totale coalizione	4.364	42,01	5	
Totale voti validi	10.624	100,00	Totale alle liste	10.388	100,00	15	1

Partecipazione al voto

		%
Elettori	16.095	
Votanti	11.002	68,36
Voti validi ai candidati a sindaco	10.624	96,56
Voti validi alle liste	10.388	94,42
Schede bianche	114	1,04
Schede nulle	262	2,38
Schede contestate e non assegnate	2	0,02

Fac-simile scheda

SARA SANTAGOSTINO PRETINA <small>(CANDIDATO ALLA CARICA DI SINDACO)</small>	
	
	
LUCA BULCIAGHI <small>(CANDIDATO ALLA CARICA DI SINDACO)</small>	
	
	

Il Candidato a sindaco Luca Bulciaghi è stato eletto in consiglio.
(dati ufficiosi tratti dal sito web del Ministero dell'Interno, elaborati dall'Ufficio Servizi statistici)

Comune di Trezzano sul Naviglio

Risultati elezioni comunali 26 maggio 2019

Voto ai candidati Sindaci			Voto alle liste collegate			seggi = 16	
Candidati	voti	%	Liste	voti	%	seggi	seggi Cand. Sind.
Fabio Bottero (Sindaco eletto)	6.178	57,74	Trezzano con Fabio	2.731	26,73	5	
			Partito Democratico	2.445	23,93	4	
			Trezzano Oltre	571	5,59	1	
			Totale coalizione	5.747	56,25	10	
Ivano Padovani	3.336	31,18	Lega Salvini	2.033	19,90	3	1
			Controcorrente	522	5,11	1	
			Forza Italia	413	4,04	0	
			Fratelli d'Italia	328	3,21	0	
			Totale coalizione	3.296	32,26	4	
Zina Villa	942	8,80	Movimento 5 Stelle	939	9,19	0	1
Vittorio Ciocca	244	2,28	Il Ponte	179	1,75	0	
			Trezzano Solidale per L'Alternatva	56	0,55	0	
			Totale coalizione	235	2,30	0	
Totale voti validi	10.700	100,00	Totale alle liste	10.217	100,00	14	2

Partecipazione al voto

		%
Elettori	16.707	
Votanti	10.955	65,57
Voti validi ai candidati a sindaco	10.700	97,67
Voti validi alle liste	10.217	93,26
Schede bianche	73	0,67
Schede nulle	180	1,64
Schede contestate e non assegnate	2	0,02

Fac-simile scheda



I Candidati a sindaco Ivano Padovani e Zina Villa sono stati eletti in consiglio.
(dati ufficiali tratti dal sito web del Ministero dell'Interno, elaborati dall'Ufficio Servizi statistici)

Risultati nei comuni sotto i 15 mila abitanti

Comune di Albairate

Risultati elezioni comunali 26 maggio 2019

Candidati	Liste	Voti	%	Seggi
Flavio Crivellin (Sindaco eletto)	Vivere Albairate	1.093	42,32	8
Emanuele Dotti	Per Albairate	1.031	39,91	3
Daniele Morani	Siamo Albairate	459	17,77	1
Totale		2.583	100,00	12

Partecipazione al voto

Fac-simile scheda

		%
<i>Elettori</i>	3.810	
<i>Votanti</i>	2.682	70,39
<i>Voti validi</i>	2.583	96,31
<i>Schede bianche</i>	50	1,86
<i>Schede nulle</i>	49	1,83
<i>Schede contestate e non assegnate</i>	0	0,00



(dati ufficiosi tratti dal sito web del Ministero dell'Interno, elaborati dall'Ufficio Servizi statistici)

Comune di Arconate

Risultati elezioni comunali 26 maggio 2019

Candidati	Liste	Voti	%	Seggi
Sergio Calloni (Sindaco eletto)	Cambiamo Arconate Cittadini Liberi	2.165	56,16	8
Stefano Poretti	Lega Salvini-Fratelli d'Italia-Forza Italia	1.690	43,84	4
Totale		3.855	100,00	12

Partecipazione al voto

Fac-simile scheda

		%
<i>Elettori</i>	5.379	
<i>Votanti</i>	3.986	74,10
<i>Voti validi</i>	3.855	96,71
<i>Schede bianche</i>	43	1,08
<i>Schede nulle</i>	88	2,21
<i>Schede contestate e non assegnate</i>	0	0,00



(dati ufficiosi tratti dal sito web del Ministero dell'Interno, elaborati dall'Ufficio Servizi statistici)

Comune di Arluno

Risultati elezioni comunali 26 maggio 2019

Candidati	Liste	Voti	%	Seggi
Moreno Agolli (Sindaco eletto)	Arluno Solidarietà e Progresso	2.164	34,54	11
Luigi Alfieri	Lega Salvini-Fratelli d'Italia-Forza Italia	2.125	33,91	3
Alfio Colombo	Insieme si può Cambiamo Arluno	1.556	24,83	2
Andrea Tosone	Movimento 5 Stelle	421	6,72	0
Totale		6.266	100,00	16

Partecipazione al voto

		%
Elettori	9.386	
Votanti	6.444	68,66
Voti validi	6.266	97,24
Schede bianche	79	1,23
Schede nulle	99	1,54
Schede contestate e non assegnate	0	0,00

Fac-simile scheda



(dati ufficiali tratti dal sito web del Ministero dell'Interno, elaborati dall'Ufficio Servizi statistici)

Comune di Assago

Risultati elezioni comunali 26 maggio 2019

Candidati	Liste	Voti	%	Seggi
Lara Carano (Sindaco eletto)	Lista Musella	2.605	51,31	8
Domenico Raimondo	Cittadini per Assago	1.079	21,25	2
Roberta Katia Maria Vieri	Assago nel Cuore	904	17,81	1
Maurizio Lo Presti	Movimento 5 Stelle	489	9,63	1
Totale		5.077	100,00	12

Partecipazione al voto

Fac-simile scheda

		%
Elettori	7.252	
Votanti	5.207	71,80
Voti validi	5.077	97,50
Schede bianche	64	1,23
Schede nulle	66	1,27
Schede contestate e non assegnate	0	0,00



(dati ufficiali tratti dal sito web del Ministero dell'Interno, elaborati dall'Ufficio Servizi statistici)

Comune di Basiano

Risultati elezioni comunali 26 maggio 2019

Candidati	Liste	Voti	%	Seggi
Douglas Davide Ivan De Franciscis (Sindaco eletto)	Insieme per Basiano	1.125	58,47	8
Paolo Moretti	Per Basiano Moretti	799	41,53	4
Totale		1.924	100,00	12

Partecipazione al voto

Fac-simile scheda

		%
Elettori	2.871	
Votanti	1.994	69,45
Voti validi	1.924	96,49
Schede bianche	35	1,76
Schede nulle	35	1,76
Schede contestate e non assegnate	0	0,00



(dati ufficiosi tratti dal sito web del Ministero dell'Interno, elaborati dall'Ufficio Servizi statistici)

Comune di Bernate Ticino

Risultati elezioni comunali 26 maggio 2019

Candidati	Liste	Voti	%	Seggi
Mariapia Colombo (Sindaco eletto)	Lega Salvini-Lista Civica Di Centro Destra	1.063	55,68	8
Alessio Ottolini	Il Melograno	846	44,32	4
Totale		1.909	100,00	12

Partecipazione al voto

Fac-simile scheda

		%
Elettori	2.541	
Votanti	1.960	77,13
Voti validi	1.909	97,40
Schede bianche	24	1,22
Schede nulle	27	1,38
Schede contestate e non assegnate	0	0,00



(dati ufficiosi tratti dal sito web del Ministero dell'Interno, elaborati dall'Ufficio Servizi statistici)

Comune di Besate

Risultati elezioni comunali 26 maggio 2019

Candidati	Liste	Voti	%	Seggi
Gian Pietro Beltrami (Sindaco eletto)	Per Besate Insieme	869	100,00	10
Totale		869	100	10

Partecipazione al voto

Fac-simile scheda

		%
<i>Elettori</i>	1.643	
<i>Votanti</i>	1.102	67,07
<i>Voti validi</i>	869	78,86
<i>Schede bianche</i>	98	8,89
<i>Schede nulle</i>	135	12,25
<i>Schede contestate e non assegnate</i>	0	0,00



(dati ufficiali tratti dal sito web del Ministero dell'Interno, elaborati dall'Ufficio Servizi statistici)

Comune di Boffalora sopra Ticino

Risultati elezioni comunali 26 maggio 2019

Candidati	Liste	Voti	%	Seggi
Sabina Doniselli (Sindaco eletto)	Lega Salvini-Centrodestra	1.339	54,04	8
Ivo Maria Colombo	Insieme per Boffalora	1.139	45,96	4
Totale		2.478	100,00	12

Partecipazione al voto

Fac-simile scheda

		%
<i>Elettori</i>	3.393	
<i>Votanti</i>	2.554	75,27
<i>Voti validi</i>	2.478	97,02
<i>Schede bianche</i>	27	1,06
<i>Schede nulle</i>	49	1,92
<i>Schede contestate e non assegnate</i>	0	0,00



(dati ufficiali tratti dal sito web del Ministero dell'Interno, elaborati dall'Ufficio Servizi statistici)

Comune di Bubbiano

Risultati elezioni comunali 26 maggio 2019

Candidati	Liste	Voti	%	Seggi
Patrizia Gentile (Sindaco eletto)	Bubbiano per Voi	953	100,00	10
Totale		953	100	10

Partecipazione al voto

Fac-simile scheda

		%
<i>Elettori</i>	1.833	
<i>Votanti</i>	1.160	63,28
<i>Voti validi</i>	953	86,48
<i>Schede bianche</i>	120	10,89
<i>Schede nulle</i>	87	7,89
<i>Schede contestate e non assegnate</i>	0	0,00



(dati ufficiali tratti dal sito web del Ministero dell'Interno, elaborati dall'Ufficio Servizi statistici)

Comune di Busto Garolfo

Risultati elezioni comunali 26 maggio 2019

Candidati	Liste	Voti	%	Seggi
Susanna Biondi (Sindaco eletto)	Busto Garolfo Paese Amico	4.237	58,79	11
Angelo Pirazzini	Forza Italia-Lega Salvini-Fratelli d'Italia-Centro Destra Unito	2.524	35,02	5
Roberto D'Angelo	Io Sto con Busto e Olcella	446	6,19	0
Totale		7.207	100,00	16

Partecipazione al voto

Fac-simile scheda

		%
<i>Elettori</i>	11.243	
<i>Votanti</i>	7.452	66,28
<i>Voti validi</i>	7.207	96,71
<i>Schede bianche</i>	89	1,19
<i>Schede nulle</i>	156	2,09
<i>Schede contestate e non assegnate</i>	0	0,00



(dati ufficiosi tratti dal sito web del Ministero dell'Interno, elaborati dall'Ufficio Servizi statistici)

Comune di Carpiano

Risultati elezioni comunali 26 maggio 2019

Candidati	Liste	Voti	%	Seggi
Paolo Branca (Sindaco eletto)	Carpiano per Te	945	46,23	8
Eleonora Jolanda Negruzzi	Vivi Carpiano	775	37,92	3
Fabio Gazzola	Lega Salvini	324	15,85	1
Totale		2.044	100,00	12

Partecipazione al voto

Fac-simile scheda

		%
<i>Elettori</i>	3.121	
<i>Votanti</i>	2.104	67,41
<i>Voti validi</i>	2.044	97,15
<i>Schede bianche</i>	24	1,14
<i>Schede nulle</i>	36	1,71
<i>Schede contestate e non assegnate</i>	0	0,00



(dati ufficiosi tratti dal sito web del Ministero dell'Interno, elaborati dall'Ufficio Servizi statistici)

Comune di Casarile

Risultati elezioni comunali 26 maggio 2019

Candidati	Liste	Voti	%	Seggi
Silvana Cantoro (Sindaco eletto)	Casarile Insieme	1.174	54,28	8
Antonio Mario Civardi	Obiettivo Comune	989	45,72	4
Totale		2.163	100,00	12

Partecipazione al voto

Fac-simile scheda

		%
Elettori	3.127	
Votanti	2.215	70,83
Voti validi	2.163	97,65
Schede bianche	28	1,26
Schede nulle	24	1,08
Schede contestate e non assegnate	0	0,00



(dati ufficiosi tratti dal sito web del Ministero dell'Interno, elaborati dall'Ufficio Servizi statistici)

Comune di Casorezzo

Risultati elezioni comunali 26 maggio 2019

Candidati	Liste	Voti	%	Seggi
Pierluca Oldani (Sindaco eletto)	La Bottega del Domani	1.821	62,43	8
Mario Lugli	Lega Salvini-Fratelli d'Italia-Forza Italia- Insieme per Casorezzo	1.096	37,57	4
Totale		2.917	100,00	12

Partecipazione al voto

Fac-simile scheda

		%
Elettori	4.409	
Votanti	3.047	69,11
Voti validi	2.917	95,73
Schede bianche	60	1,97
Schede nulle	70	2,30
Schede contestate e non assegnate	0	0,00



(dati ufficiosi tratti dal sito web del Ministero dell'Interno, elaborati dall'Ufficio Servizi statistici)

Comune di Cassina de' Pecchi

Risultati elezioni comunali 26 maggio 2019

Candidati	Liste	Voti	%	Seggi
Elisa Balconi (Sindaco eletto)	Lega Salvini-Movimento Civico Cassina Sant'Agata	2.227	29,71	11
Massimo Ivan Mandelli	Partito Democratico-Progetto Cassina Domani	1.846	24,63	2
Sandro Medei	Comitato Civico Cassina	1.588	21,19	2
Andrea Maggio	Fratelli d'Italia-Forza Italia-Uniti per Cassina	1.314	17,53	1
Rossana Recchia	Movimento 5 Stelle	520	6,94	0
Totale		7.495	100,00	16

Partecipazione al voto

		%
Elettori	10.902	
Votanti	7.698	70,61
Voti validi	7.495	97,36
Schede bianche	110	1,43
Schede nulle	92	1,20
Schede contestate e non assegnate	1	0,01

Fac-simile scheda



(dati ufficiali tratti dal sito web del Ministero dell'Interno, elaborati dall'Ufficio Servizi statistici)

Comune di Castano Primo

Risultati elezioni comunali 26 maggio 2019

Candidati	Liste	Voti	%	Seggi
Giuseppe Pignatiello (Sindaco eletto)	Insieme per Castano	3.231	53,79	11
Morena Ferrario	Lega Salvini-Fratelli d'Italia-Forza Italia	2.106	35,06	4
Alberto Moiraghi	Comitato per Castano	670	11,15	1
Totale		6.007	100,00	16

Partecipazione al voto

Fac-simile scheda

		%
<i>Elettori</i>	8.902	
<i>Votanti</i>	6.151	69,10
<i>Voti validi</i>	6.007	97,66
<i>Schede bianche</i>	58	0,94
<i>Schede nulle</i>	86	1,40
<i>Schede contestate e non assegnate</i>	0	0,00



(dati ufficiosi tratti dal sito web del Ministero dell'Interno, elaborati dall'Ufficio Servizi statistici)

Comune di Cesate

Risultati elezioni comunali 26 maggio 2019

Candidati	Liste	Voti	%	Seggi
Roberto Vumbaca (Sindaco eletto)	Forza Italia-Lega Salvini-Fratelli d'Italia-Centrodestra	3.104	44,87	11
Luigi Motta	Cesate Libera e Solidale	1.749	25,29	3
Antonino Sollennità	Innoviamo Cesate	1.644	23,77	2
Marco Mazzucchelli	Grande Nord-Siamo Tutti Noi Cesate	420	6,07	0
Totale		6.917	100,00	16

Partecipazione al voto

		%
<i>Elettori</i>	11.327	
<i>Votanti</i>	7.303	64,47
<i>Voti validi</i>	6.917	94,71
<i>Schede bianche</i>	180	2,46
<i>Schede nulle</i>	202	2,77
<i>Schede contestate e non assegnate</i>	4	0,05

Fac-simile scheda



(dati ufficiosi tratti dal sito web del Ministero dell'Interno, elaborati dall'Ufficio Servizi statistici)

Comune di Colturano

Risultati elezioni comunali 26 maggio 2019

Candidati	Liste	Voti	%	Seggi
Giulio Enrico Maria Guala (Sindaco eletto)	Progetto Comune	714	68,33	7
Marilena Dosi	Insieme per l'Unione Solidarietà ed Efficienza	331	31,67	3
Totale		1.045	100,00	10

Partecipazione al voto

Fac-simile scheda

		%
Elettori	1.568	
Votanti	1.097	69,96
Voti validi	1.045	95,26
Schede bianche	23	2,10
Schede nulle	29	2,64
Schede contestate e non assegnate	0	0,00



(dati ufficiosi tratti dal sito web del Ministero dell'Interno, elaborati dall'Ufficio Servizi statistici)

Comune di Cusago

Risultati elezioni comunali 26 maggio 2019

Candidati	Liste	Voti	%	Seggi
Giovanni Luciano Triulzi (Sindaco eletto)	La Nostra Cusago	1.295	52,66	8
Luigi Giovanni Cairati	Forza Italia-Lega Salvini-Fratelli d'Italia-Siamo Cusago	1.164	47,34	4
Totale		2.459	100,00	12

Partecipazione al voto

Fac-simile scheda

		%
<i>Elettori</i>	3.338	
<i>Votanti</i>	2.554	76,51
<i>Voti validi</i>	2.459	96,28
<i>Schede bianche</i>	44	1,72
<i>Schede nulle</i>	51	2,00
<i>Schede contestate e non assegnate</i>	0	0,00



(dati ufficiosi tratti dal sito web del Ministero dell'Interno, elaborati dall'Ufficio Servizi statistici)

Comune di Gaggiano

Risultati elezioni comunali 26 maggio 2019

Candidati	Liste	Voti	%	Seggi
Sergio Perfetti (Sindaco eletto)	Insieme per Gaggiano	2.668	52,75	8
Enrico Baj	Lega Salvini-Fratelli d'Italia-Forza Italia-Ascolto e Sicurezza	2.390	47,25	4
Totale		5.058	100,00	12

Partecipazione al voto

Fac-simile scheda

		%
Elettori	7.299	
Votanti	5.272	72,23
Voti validi	5.058	95,94
Schede bianche	105	1,99
Schede nulle	109	2,07
Schede contestate e non assegnate	0	0,00



(dati ufficiosi tratti dal sito web del Ministero dell'Interno, elaborati dall'Ufficio Servizi statistici)

Comune di Gessate

Risultati elezioni comunali 26 maggio 2019

Candidati	Liste	Voti	%	Seggi
Lucia Mantegazza (Sindaco eletto)	Gessate Bene Comune	1.846	41,01	8
Giulio Alfredo Sancini	Insieme per Gessate	1.645	36,55	3
Salvatore Peluso	Lega Salvini-Fratelli d'Italia-Forza Italia-Centro Destra X Gessate	1.010	22,44	1
Totale		4.501	100,00	12

Partecipazione al voto

		%
<i>Elettori</i>	6.820	
<i>Votanti</i>	4.639	68,02
<i>Voti validi</i>	4.501	97,03
<i>Schede bianche</i>	73	1,57
<i>Schede nulle</i>	61	1,31
<i>Schede contestate e non assegnate</i>	4	0,09

Fac-simile scheda



(dati ufficiosi tratti dal sito web del Ministero dell'Interno, elaborati dall'Ufficio Servizi statistici)

Comune di Grezzago

Risultati elezioni comunali 26 maggio 2019

Candidati	Liste	Voti	%	Seggi
Gilberto Barki (Sindaco eletto)	Lega Salvini-Forza Italia-Grezzago Futura	580	40,28	7
Tavezzi Fabio	Grezzago per il Bene Comune	558	38,75	2
Cristian Fantino	Grezzago Migliore	302	20,97	1
Totale		1.440	100,00	10

Partecipazione al voto

Fac-simile scheda

		%
<i>Elettori</i>	2.332	
<i>Votanti</i>	1.543	66,17
<i>Voti validi</i>	1.440	93,32
<i>Schede bianche</i>	53	3,43
<i>Schede nulle</i>	50	3,24
<i>Schede contestate e non assegnate</i>	0	0,00



(dati ufficiali tratti dal sito web del Ministero dell'Interno, elaborati dall'Ufficio Servizi statistici)

Comune di Gudo Visconti

Risultati elezioni comunali 26 maggio 2019

Candidati	Liste	Voti	%	Seggi
Nunzio Omar Cirulli (Sindaco eletto)	5 Punti per Gudo	800	100,00	10
Totale		800	100,00	10

Partecipazione al voto

Fac-simile scheda

		%
<i>Elettori</i>	1.333	
<i>Votanti</i>	929	69,69
<i>Voti validi</i>	800	86,11
<i>Schede bianche</i>	92	9,90
<i>Schede nulle</i>	37	3,98
<i>Schede contestate e non assegnate</i>	0	0,00



(dati ufficiosi tratti dal sito web del Ministero dell'Interno, elaborati dall'Ufficio Servizi statistici)

Comune di Inveruno

Risultati elezioni comunali 26 maggio 2019

Candidati	Liste	Voti	%	Seggi
Bettinelli Sara (Sindaco eletto)	Rinnovamento Popolare	3.362	65,38	8
Barni Francesco	Lega Salvini-Forze Popolari	1.780	34,62	4
Totale		5.142	100,00	12

Partecipazione al voto

Fac-simile scheda

		%
Elettori	7.293	
Votanti	5.258	72,10
Voti validi	5.142	97,79
Schede bianche	53	1,01
Schede nulle	63	1,20
Schede contestate e non assegnate	0	0,00



(dati ufficiosi tratti dal sito web del Ministero dell'Interno, elaborati dall'Ufficio Servizi statistici)

Comune di Lacchiarella

Risultati elezioni comunali 26 maggio 2019

Candidati	Liste	Voti	%	Seggi
Antonella Violi (Sindaco eletto)	Lacchiarella Bene Comune	3.294	74,76	8
Marco Lombardi	#Lacchiarelladomani	671	15,23	3
Alessandro Branduardi	Lega Salvini-Fratelli d'Italia-Più Liberi e Forti	441	10,01	1
Totale		4.406	100,00	12

Partecipazione al voto

Fac-simile scheda

		%
<i>Elettori</i>	6.868	
<i>Votanti</i>	4.593	66,88
<i>Voti validi</i>	4.406	95,93
<i>Schede bianche</i>	71	1,55
<i>Schede nulle</i>	116	2,53
<i>Schede contestate e non assegnate</i>	0	0,00



(dati ufficiosi tratti dal sito web del Ministero dell'Interno, elaborati dall'Ufficio Servizi statistici)

Comune di Liscate

Risultati elezioni comunali 26 maggio 2019

Candidati	Liste	Voti	%	Seggi
Lorenzo Fucci (Sindaco eletto)	Noi per Liscate	1.216	57,90	8
Nicoletta Elisa Adele Grande	Liscate Obiettivo Comune	884	42,10	4
Totale		2.100	100,00	12

Partecipazione al voto

		%
<i>Elettori</i>	3.248	
<i>Votanti</i>	2.197	67,64
<i>Voti validi</i>	2.100	95,58
<i>Schede bianche</i>	46	2,09
<i>Schede nulle</i>	51	2,32
<i>Schede contestate e non assegnate</i>	0	0,00

Fac-simile scheda



(dati ufficiosi tratti dal sito web del Ministero dell'Interno, elaborati dall'Ufficio Servizi statistici)

Comune di Locate di Triulzi

Risultati elezioni comunali 26 maggio 2019

Candidati	Liste	Voti	%	Seggi
Davide Serranò (Sindaco eletto)	Locate Domani	2.973	58,69	8
Matteo Gatti	Viviamo Locate	1.661	32,79	3
Leonello Sabatini	Cittadini per Locate	432	8,53	1
Totale		5.066	100,00	12

Partecipazione al voto

Fac-simile scheda

		%
Elettori	7.725	
Votanti	5.269	68,21
Voti validi	5.066	96,15
Schede bianche	84	1,59
Schede nulle	119	2,26
Schede contestate e non assegnate	0	0,00



(dati ufficiali tratti dal sito web del Ministero dell'Interno, elaborati dall'Ufficio Servizi statistici)

Comune di Marcallo con Casone

Risultati elezioni comunali 26 maggio 2019

Candidati	Liste	Voti	%	Seggi
Marina Roma (Sindaco eletto)	Lega Salvini	1.833	55,99	8
Elisa Portaluppi	Civica Marcallo con Casone	1.441	44,01	4
Totale		3.274	100,00	12

Partecipazione al voto

Fac-simile scheda

		%
<i>Elettori</i>	5.098	
<i>Votanti</i>	3.398	66,65
<i>Voti validi</i>	3.274	96,35
<i>Schede bianche</i>	53	1,56
<i>Schede nulle</i>	71	2,09
<i>Schede contestate e non assegnate</i>	0	0,00



(dati ufficiosi tratti dal sito web del Ministero dell'Interno, elaborati dall'Ufficio Servizi statistici)

Comune di Masate

Risultati elezioni comunali 26 maggio 2019

Candidati	Liste	Voti	%	Seggi
Pamela Tumiatì (Sindaco eletto)	Insieme per Masate	673	37,06	8
Davide Facchinetti	Rinnoviamo Masate	627	34,53	2
Franco Giuseppe Soldano	Masate Civica	516	28,41	2
Totale		1.816	100,00	12

Partecipazione al voto

Fac-simile scheda

		%
<i>Elettori</i>	2.757	
<i>Votanti</i>	1.898	68,84
<i>Voti validi</i>	1.816	95,68
<i>Schede bianche</i>	39	2,05
<i>Schede nulle</i>	42	2,21
<i>Schede contestate e non assegnate</i>	1	0,05



(dati ufficiosi tratti dal sito web del Ministero dell'Interno, elaborati dall'Ufficio Servizi statistici)

Comune di Mesero

Risultati elezioni comunali 26 maggio 2019

Candidati	Liste	Voti	%	Seggi
Davide Garavaglia (Sindaco eletto)	Lega Salvini-Forza Italia-Mesero c'è	1.183	50,19	8
Filippo Fusè	Per Mesero	1.174	49,81	4
Totale		2.357	100,00	12

Partecipazione al voto

Fac-simile scheda

		%
Elettori	3.481	
Votanti	2.431	69,84
Voti validi	2.357	96,96
Schede bianche	34	1,40
Schede nulle	40	1,65
Schede contestate e non assegnate	0	0,00



(dati ufficiosi tratti dal sito web del Ministero dell'Interno, elaborati dall'Ufficio Servizi statistici)

Comune di Morimondo

Risultati elezioni comunali 26 maggio 2019

Candidati	Liste	Voti	%	Seggi
Marco Natale Marelli (Sindaco eletto)	Una Comunità a Misura d'Uomo	343	51,66	7
Gabriele Pindilli	Insieme per Morimondo	321	48,34	3
Totale		664	100,00	10

Partecipazione al voto

Fac-simile scheda

		%
Elettori	883	
Votanti	685	77,58
Voti validi	664	96,93
Schede bianche	11	1,61
Schede nulle	10	1,46
Schede contestate e non assegnate	0	0,00



(dati ufficiosi tratti dal sito web del Ministero dell'Interno, elaborati dall'Ufficio Servizi statistici)

Comune di Motta Visconti

Risultati elezioni comunali 26 maggio 2019

Candidati	Liste	Voti	%	Seggi
Primo Paolo De Giuli (Sindaco eletto)	Liberamente Motta	1.679	42,18	8
AngeloDe Giovanni	Lega Salvini-Grande Motta Ideale	1.221	30,67	2
Leonardo Morici	Più Motta	1.081	27,15	2
Totale		3.981	100,00	12

Partecipazione al voto

Fac-simile scheda

		%
<i>Elettori</i>	6.315	
<i>Votanti</i>	4.217	66,78
<i>Voti validi</i>	3.981	94,40
<i>Schede bianche</i>	97	2,30
<i>Schede nulle</i>	139	3,30
<i>Schede contestate e non assegnate</i>	0	0,00



(dati ufficiosi tratti dal sito web del Ministero dell'Interno, elaborati dall'Ufficio Servizi statistici)

Comune di Nosate

Risultati elezioni comunali 26 maggio 2019

Candidati	Liste	Voti	%	Seggi
Roberto Cattaneo (Sindaco eletto)	Nosate Nuova	266	63,48	7
Stefania Paccagnella	Lega Salvini-Centro Destra Nosate	149	35,56	3
Federico Russo	Forza Nuova	4	0,95	0
Totale		419	100,00	10

Partecipazione al voto

Fac-simile scheda

		%
Elettori	581	
Votanti	428	73,67
Voti validi	419	97,90
Schede bianche	6	1,40
Schede nulle	3	0,70
Schede contestate e non assegnate	0	0,00



(dati ufficiosi tratti dal sito web del Ministero dell'Interno, elaborati dall'Ufficio Servizi statistici)

Comune di Ossona

Risultati elezioni comunali 26 maggio 2019

Candidati	Liste	Voti	%	Seggi
Marino Venegoni (Sindaco eletto)	Incontro	1.014	40,90	8
Sergio Garavaglia	Sergio Sindaco	475	19,16	2
Monica Porrati	Forza Italia-Lega Salvini-Fratelli d'Italia- Prima Ossona	447	18,03	1
Marisa Sestagalli	Vivere Bene a Ossona	387	15,61	1
Gilberto Rossi	Cambiamo Ossona	156	6,29	0
Totale		2.479	100,00	12

Partecipazione al voto

		%
<i>Elettori</i>	3.429	
<i>Votanti</i>	2.533	73,87
<i>Voti validi</i>	2.479	97,87
<i>Schede bianche</i>	25	0,99
<i>Schede nulle</i>	29	1,14
<i>Schede contestate e non assegnate</i>	0	0,00

Fac-simile scheda



(dati ufficiali tratti dal sito web del Ministero dell'Interno, elaborati dall'Ufficio Servizi statistici)

Comune di Ozzero

Risultati elezioni comunali 26 maggio 2019

Candidati	Liste	Voti	%	Seggi
Guglielmo Villani (Sindaco eletto)	Tutti per Ozzero	558	60,06	7
Simona Posla	Ozzero Merita	371	39,94	3
Totale		929	100,00	10

Partecipazione al voto

Fac-simile scheda

		%
Elettori	1.186	
Votanti	951	80,19
Voti validi	929	97,69
Schede bianche	12	1,26
Schede nulle	10	1,05
Schede contestate e non assegnate	0	0,00



(dati ufficiosi tratti dal sito web del Ministero dell'Interno, elaborati dall'Ufficio Servizi statistici)

Comune di Pantigliate

Risultati elezioni comunali 26 maggio 2019

Candidati	Liste	Voti	%	Seggi
Franco Abate (Sindaco eletto)	Società e Ambiente	1.302	42,20	8
Mario Celani	Vivere Pantigliate	938	30,41	2
Anna Bavutti	Lega Salvini-Forza Italia-Fratelli d'Italia- Pantigliate in Comune	845	27,39	2
Totale		3.085	100,00	12

Partecipazione al voto

Fac-simile scheda

		%
<i>Elettori</i>	4.533	
<i>Votanti</i>	3.177	70,09
<i>Voti validi</i>	3.085	97,10
<i>Schede bianche</i>	43	1,35
<i>Schede nulle</i>	49	1,54
<i>Schede contestate e non assegnate</i>	0	0,00



(dati ufficiali tratti dal sito web del Ministero dell'Interno, elaborati dall'Ufficio Servizi statistici)

Comune di Paullo

Risultati elezioni comunali 26 maggio 2019

Candidati	Liste	Voti	%	Seggi
Federico Lorenzini (Sindaco eletto)	Per la Città di Paullo	2.736	47,58	11
Renato Walter Pignarca	Lega Salvini-Forza Italia-#Giovani per Paullo	1.281	22,28	2
Roberta Castelli	Insieme per Paullo	1.255	21,83	2
Brunella Biavia	Movimento 5 Stelle	478	8,31	1
Totale		5.750	100,00	16

Partecipazione al voto

Fac-simile scheda

		%
Elettori	8.605	
Votanti	5.900	68,56
Voti validi	5.750	97,46
Schede bianche	72	1,22
Schede nulle	78	1,32
Schede contestate e non assegnate	0	0,00



(dati ufficiosi tratti dal sito web del Ministero dell'Interno, elaborati dall'Ufficio Servizi statistici)

Comune di Pero

Risultati elezioni comunali 26 maggio 2019

Candidati	Liste	Voti	%	Seggi
Maria Rosa Belotti (Sindaco eletto)	Insieme in Comune	1.722	30,79	11
Riccardo Corrado Ursini	Forza Italia-Lega Salvini-Fratelli d'Italia-Noi per Cambiare	1.586	28,36	3
Daniela Bossi	Gente di Pero	1.011	18,08	1
Paola Molesini	Agorà Paese in Movimento	802	14,34	1
Alfredo Luca Minorchio	Movimento 5 Stelle	472	8,44	0
Totale		5.593	100,00	16

Partecipazione al voto

		%
<i>Elettori</i>	8.864	
<i>Votanti</i>	5.805	65,49
<i>Voti validi</i>	5.593	96,35
<i>Schede bianche</i>	107	1,84
<i>Schede nulle</i>	105	1,81
<i>Schede contestate e non assegnate</i>	0	0,00

Fac-simile scheda



(dati ufficiali tratti dal sito web del Ministero dell'Interno, elaborati dall'Ufficio Servizi statistici)

Comune di Pogliano Milanese

Risultati elezioni comunali 26 maggio 2019

Candidati	Liste	Voti	%	Seggi
Carmine Lavanga (Sindaco eletto)	Lega Salvini-Pogliano per la Libertà	2.385	51,78	8
Beniamino Marinoni	Vivere Pogliano	1.753	38,06	3
Samuele Clerici	Movimento 5 Stelle	468	10,16	1
Totale		4.606	100,00	12

Partecipazione al voto

Fac-simile scheda

		%
<i>Elettori</i>	6.747	
<i>Votanti</i>	4.773	70,74
<i>Voti validi</i>	4.606	96,50
<i>Schede bianche</i>	68	1,42
<i>Schede nulle</i>	99	2,07
<i>Schede contestate e non assegnate</i>	0	0,00



(dati ufficiali tratti dal sito web del Ministero dell'Interno, elaborati dall'Ufficio Servizi statistici)

Comune di Pozzuolo Martesana

Risultati elezioni comunali 26 maggio 2019

Candidati	Liste	Voti	%	Seggi
Silvio Giuseppe Maria Lusetti (Sindaco eletto)	Continuare Uniti	2.390	53,97	8
Maurizio Ravasi	Lega Salvini-Fratelli d'Italia-Forza Italia- Insieme per Cambiare	1.551	35,03	3
Giovanni Oreglio	Un Comune per Tutti	487	11,00	1
Totale		4.428	100,00	12

Partecipazione al voto

Fac-simile scheda

		%
Elettori	6.687	
Votanti	4.611	68,95
Voti validi	4.428	96,03
Schede bianche	102	2,21
Schede nulle	81	1,76
Schede contestate e non assegnate	0	0,00



(dati ufficiali tratti dal sito web del Ministero dell'Interno, elaborati dall'Ufficio Servizi statistici)

Comune di Rescaldina

Risultati elezioni comunali 26 maggio 2019

Candidati	Liste	Voti	%	Seggi
Gilles André Ielo (Sindaco eletto)	Centro Sinistra Vivere Rescaldina	3.223	45,04	11
Maria Angela Franchi	Lega Salvini-Fratelli d'Italia-Forza Italia-Centrodestra Unito	3.083	43,08	4
Massimo Oggioni	Movimento 5 Stelle	850	11,88	1
Totale		7.156	100,00	16

Partecipazione al voto

Fac-simile scheda

		%
<i>Elettori</i>	11.369	
<i>Votanti</i>	7.437	65,41
<i>Voti validi</i>	7.156	96,22
<i>Schede bianche</i>	130	1,75
<i>Schede nulle</i>	150	2,02
<i>Schede contestate e non assegnate</i>	1	0,01



(dati ufficiosi tratti dal sito web del Ministero dell'Interno, elaborati dall'Ufficio Servizi statistici)

Comune di Robecco sul Naviglio

Risultati elezioni comunali 26 maggio 2019

Candidati	Liste	Voti	%	Seggi
Fortunata Barni (Sindaco eletto)	Esserci per Tutti Sempre	1.796	48,62	8
Francesco Ticozzelli	Lega Salvini-Fratelli d'Italia-Forza Italia-Esserci	1.344	36,38	3
Pietro Caruso	Partito Democratico-Insieme per Robecco	554	15,00	1
Totale		3.694	100,00	12

Partecipazione al voto

Fac-simile scheda

		%
<i>Elettori</i>	5.576	
<i>Votanti</i>	3.876	69,51
<i>Voti validi</i>	3.694	95,30
<i>Schede bianche</i>	78	2,01
<i>Schede nulle</i>	104	2,68
<i>Schede contestate e non assegnate</i>	0	0,00



(dati ufficiosi tratti dal sito web del Ministero dell'Interno, elaborati dall'Ufficio Servizi statistici)

Comune di Rodano

Risultati elezioni comunali 26 maggio 2019

Candidati	Liste	Voti	%	Seggi
Roberta M. R. Maietti (Sindaco eletto)	Uniti per Rodano	1.229	47,31	8
Antonio Florio	Lega Salvini-Fratelli d'Italia-Siamo Rodano	754	29,02	2
Manuela Sartori in Ponissi	Rodano Futura	615	23,67	2
Totale		2.598	100,00	12

Partecipazione al voto

Fac-simile scheda

		%
<i>Elettori</i>	3.671	
<i>Votanti</i>	2.681	73,03
<i>Voti validi</i>	2.598	96,90
<i>Schede bianche</i>	45	1,68
<i>Schede nulle</i>	38	1,42
<i>Schede contestate e non assegnate</i>	0	0,00



(dati ufficiosi tratti dal sito web del Ministero dell'Interno, elaborati dall'Ufficio Servizi statistici)

Comune di San Colombano al Lambro

Risultati elezioni comunali 26 maggio 2019

Candidati	Liste	Voti	%	Seggi
Giovanni Cesari (Sindaco eletto)	Lega Salvini-Fratelli d'Italia-Forza Italia	2.086	52,46	8
Battista Bianchi	Insieme per San Colombano	1.890	47,54	4
Totale		3.976	100,00	12

Partecipazione al voto

Fac-simile scheda

		%
Elettori	5.968	
Votanti	4.146	69,47
Voti validi	3.976	95,90
Schede bianche	62	1,50
Schede nulle	108	2,60
Schede contestate e non assegnate	0	0,00



(dati ufficiosi tratti dal sito web del Ministero dell'Interno, elaborati dall'Ufficio Servizi statistici)

Comune di San Vittore Olona

Risultati elezioni comunali 26 maggio 2019

Candidati	Liste	Voti	%	Seggi
Daniela Maria Rossi (Sindaco eletto)	Lista della Società Civile	1.545	36,18	8
Roberto Morlacchi	Lega Salvini-Fratelli d'Italia-Centrodestra	1.486	34,80	2
Paolo Salmoiraghi	Per San Vittore Olona	1.239	29,02	2
Totale		4.270	100,00	12

Partecipazione al voto

Fac-simile scheda

		%
<i>Elettori</i>	6.543	
<i>Votanti</i>	4.449	68,00
<i>Voti validi</i>	4.270	95,98
<i>Schede bianche</i>	87	1,96
<i>Schede nulle</i>	92	2,07
<i>Schede contestate e non assegnate</i>	0	0,00



(dati ufficiali tratti dal sito web del Ministero dell'Interno, elaborati dall'Ufficio Servizi statistici)

Comune di San Zenone al Lambro

Risultati elezioni comunali 26 maggio 2019 e 9 giugno 2019

Candidati	Liste	II° turno		I° turno		seggi
		Voti	%	Voti	%	
Arianna Tronconi (Sindaco eletto)	Il Nostro Paese	1.015	50,45	1.030	44,67	8
Cristina Cremaschi (Candidato al ballottaggio)	San Zenone Domani	997	49,55	1.030	44,67	4
Rossella Filiberti	Rivivi San Zenone 2019			148	6,42	0
Vincenzo Rallo	Uniti per San Zenone			98	4,25	0
Totale		2.012	100,00	2.306	100,00	12

Partecipazione al voto

	II° Turno		I° Turno	
		%		%
<i>Elettori</i>	3.305		3.305	
<i>Votanti</i>	2.045	61,88	2.411	72,95
<i>Voti validi</i>	2.012	98,39	2.306	95,64
<i>Schede bianche</i>	12	0,59	43	1,78
<i>Schede nulle</i>	21	1,03	62	2,57
<i>Schede contestate e non assegnate</i>	0	0,00	0	0,00

Fac-simile scheda 1° turno



(dati ufficiosi tratti dal sito web del Ministero dell'Interno, elaborati dall'Ufficio Servizi statistici)

Comune di Santo Stefano Ticino

Risultati elezioni comunali 26 maggio 2019

Candidati	Liste	Voti	%	Seggi
Dario Tunesi (Sindaco eletto)	Lega Salvini-Fratelli d'Italia-Forza Italia- Insieme per Cambiare	1.492	56,95	8
Saverio Prencipe	Uniti per Santo Stefano Ticino	1.128	43,05	4
Totale		2.620	100,00	12

Partecipazione al voto

		%
Elettori	3.917	
Votanti	2.714	69,29
Voti validi	2.620	96,54
Schede bianche	46	1,69
Schede nulle	48	1,77
Schede contestate e non assegnate	0	0,00

Fac-simile scheda



(dati ufficiosi tratti dal sito web del Ministero dell'Interno, elaborati dall'Ufficio Servizi statistici)

Comune di Settala

Risultati elezioni comunali 26 maggio 2019

Candidati	Liste	Voti	%	Seggi
Andrea Carlo (Sindaco eletto)	Uniti per Settala	1.939	50,69	8
Davide Luca Pretalli	Lega Salvini-Fratelli d'Italia-Forza Italia	1.886	49,31	4
Totale		3.825	100,00	12

Partecipazione al voto

Fac-simile scheda

		%
Elettori	5.408	
Votanti	3.927	72,61
Voti validi	3.825	97,40
Schede bianche	48	1,22
Schede nulle	53	1,35
Schede contestate e non assegnate	1	0,03



(dati ufficiosi tratti dal sito web del Ministero dell'Interno, elaborati dall'Ufficio Servizi statistici)

Comune di Solaro

Risultati elezioni comunali 26 maggio 2019

Candidati	Liste	Voti	%	Seggi
Nilde Moretti (Sindaco eletto)	Insieme per Solaro	3.096	45,88	11
Emiliano Campi	Lega Salvini-Centro Destra	2.888	42,80	4
Annalisa Alberti	Forza Italia-Udc- Pensionati-Fratelli d'Italia- Grande Nord	764	11,32	1
Totale		6.748	100,00	16

Partecipazione al voto

Fac-simile scheda

		%
<i>Elettori</i>	10.917	
<i>Votanti</i>	7.065	64,72
<i>Voti validi</i>	6.748	95,51
<i>Schede bianche</i>	130	1,84
<i>Schede nulle</i>	187	2,65
<i>Schede contestate e non assegnate</i>	0	0,00



(dati ufficiosi tratti dal sito web del Ministero dell'Interno, elaborati dall'Ufficio Servizi statistici)

Comune di Trezzano Rosa

Risultati elezioni comunali 26 maggio 2019

Candidati	Liste	Voti	%	Seggi
Diego Cataldo (Sindaco eletto)	Protagonisti Insieme per Trezzano	2.115	100,00	12
Totale		2.115	100,00	12

Partecipazione al voto

Fac-simile scheda

		%
<i>Elettori</i>	3.989	
<i>Votanti</i>	2.606	65,33
<i>Voti validi</i>	2.115	81,16
<i>Schede bianche</i>	280	10,74
<i>Schede nulle</i>	211	8,10
<i>Schede contestate e non assegnate</i>	0	0,00



(dati ufficiosi tratti dal sito web del Ministero dell'Interno, elaborati dall'Ufficio Servizi statistici)

Comune di Trezzo sull'Adda

Risultati elezioni comunali 26 maggio 2019

Candidati	Liste	Voti	%	Seggi
Silvana Carmen Centurelli (Sindaco eletto)	Lista per il Cambiamento	2.513	39,66	11
Emanuela detta Tea Geromini	Obiettivo Comune	1.755	27,70	3
Sergio Confalone	Città Viva	1.048	16,54	1
Massimo Colombo	Trezzo al Centro	1.020	16,10	1
Totale		6.336	100,00	16

Partecipazione al voto

Fac-simile scheda

		%
Elettori	9.472	
Votanti	6.557	69,23
Voti validi	6.336	96,63
Schede bianche	110	1,68
Schede nulle	111	1,69
Schede contestate e non assegnate	0	0,00



(dati ufficiosi tratti dal sito web del Ministero dell'Interno, elaborati dall'Ufficio Servizi statistici)

Comune di Tribiano

Risultati elezioni comunali 26 maggio 2019

Candidati	Liste	Voti	%	Seggi
Roberto Gabriele (Sindaco eletto)	Insieme per Tribiano	849	41,74	8
Pamela Delle Cave	Noi per Tribiano	779	38,30	3
Simone Orlandini	Tribiano Adesso	406	19,96	1
Totale		2.034	100,00	12

Partecipazione al voto

Fac-simile scheda

		%
<i>Elettori</i>	2.778	
<i>Votanti</i>	2.087	75,13
<i>Voti validi</i>	2.034	97,46
<i>Schede bianche</i>	28	1,34
<i>Schede nulle</i>	25	1,20
<i>Schede contestate e non assegnate</i>	0	0,00



(dati ufficiosi tratti dal sito web del Ministero dell'Interno, elaborati dall'Ufficio Servizi statistici)

Comune di Truccazzano

Risultati elezioni comunali 26 maggio 2019

Candidati	Liste	Voti	%	Seggi
Franco De Gregorio (Sindaco eletto)	Prima il Nostro Comune	1.792	63,55	8
Fabio Oscar Talenti	Noi con Voi per Truccazzano	1.028	36,45	4
Totale		2.820	100,00	12

Partecipazione al voto

Fac-simile scheda

		%
<i>Elettori</i>	4.490	
<i>Votanti</i>	2.991	66,61
<i>Voti validi</i>	2.820	94,28
<i>Schede bianche</i>	89	2,98
<i>Schede nulle</i>	82	2,74
<i>Schede contestate e non assegnate</i>	0	0,00



(dati ufficiosi tratti dal sito web del Ministero dell'Interno, elaborati dall'Ufficio Servizi statistici)

Comune di Vanzaghello

Risultati elezioni comunali 26 maggio 2019

Candidati	Liste	Voti	%	Seggi
Arconte Gatti (Sindaco eletto)	Lega Salvini-Riaccendiamo Vanzaghello	1.583	53,88	8
Gian Battista Gualdoni	Insieme per Vanzaghello	1.355	46,12	4
Totale		2.938	100,00	12

Partecipazione al voto

Fac-simile scheda

		%
Elettori	4.243	
Votanti	3.027	71,34
Voti validi	2.938	97,06
Schede bianche	39	1,29
Schede nulle	50	1,65
Schede contestate e non assegnate	0	0,00



(dati ufficiosi tratti dal sito web del Ministero dell'Interno, elaborati dall'Ufficio Servizi statistici)

Comune di Vanzago

Risultati elezioni comunali 26 maggio 2019

Candidati	Liste	Voti	%	Seggi
Guido Sangiovanni (Sindaco eletto)	Insieme in Cammino	3.021	62,07	8
Giulia Garavaglia	Lega Salvini-Fratelli d'Italia-Forza Italia-Civica	1.846	37,93	4
Totale		4.867	100,00	12

Partecipazione al voto

Fac-simile scheda

		%
Elettori	7.256	
Votanti	5.047	69,56
Voti validi	4.867	96,43
Schede bianche	79	1,57
Schede nulle	95	1,88
Schede contestate e non assegnate	6	0,12



(dati ufficiosi tratti dal sito web del Ministero dell'Interno, elaborati dall'Ufficio Servizi statistici)

Comune di Vaprio d'Adda

Risultati elezioni comunali 26 maggio 2019

Candidati	Liste	Voti	%	Seggi
Luigi Fumagalli (Sindaco eletto)	Vapriese	2.320	56,04	8
Francesco De Marchis	Democrazie e Partecipazione	1.820	43,96	4
Totale		4.140	100,00	12

Partecipazione al voto

Fac-simile scheda

		%
Elettori	6.845	
Votanti	4.404	64,34
Voti validi	4.140	94,01
Schede bianche	141	3,20
Schede nulle	123	2,79
Schede contestate e non assegnate	0	0,00



(dati ufficiosi tratti dal sito web del Ministero dell'Interno, elaborati dall'Ufficio Servizi statistici)

Comune di Vermezzo con Zelo

Risultati elezioni comunali 26 maggio 2019

Candidati	Liste	Voti	%	Seggi
Andrea Cipullo (Sindaco eletto)	Progresso e Tradizione	1.432	42,37	8
Ada Rattaro	Siamo Vermezzo con Zelo	1.406	41,60	3
Daniela Filleti	Dire per Fare	542	16,04	1
Totale		3.380	100,00	12

Partecipazione al voto

Fac-simile scheda

		%
<i>Elettori</i>	4.533	
<i>Votanti</i>	3.490	76,99
<i>Voti validi</i>	3.380	96,85
<i>Schede bianche</i>	52	1,49
<i>Schede nulle</i>	58	1,66
<i>Schede contestate e non assegnate</i>	0	0,00



(dati ufficiosi tratti dal sito web del Ministero dell'Interno, elaborati dall'Ufficio Servizi statistici)

Comune di Vignate

Risultati elezioni comunali 26 maggio 2019

Candidati	Liste	Voti	%	Seggi
Paolo Gobbi (Sindaco eletto)	Insieme per Vignate	2.584	52,87	8
Diego Boscaro	Siamo Vignate	2.303	47,13	4
Totale		4.887	100,00	12

Partecipazione al voto

Fac-simile scheda

		%
Elettori	7.164	
Votanti	5.073	70,81
Voti validi	4.887	96,33
Schede bianche	86	1,70
Schede nulle	100	1,97
Schede contestate e non assegnate	0	0,00



(dati ufficiosi tratti dal sito web del Ministero dell'Interno, elaborati dall'Ufficio Servizi statistici)

Comune di Vizzolo Predabissi

Risultati elezioni comunali 26 maggio 2019

Candidati	Liste	Voti	%	Seggi
Luisa Salvatori (Sindaco eletto)	Viva Vizzolo Viva	788	34,93	8
Daniele Finotti	Nuova Vizzolo	606	26,86	2
Carlo Galmozzi	Lega Salvini-Forza Italia-Fratelli d'Italia- Insieme per Vizzolo	447	19,81	1
Francesco Amarena	Vizzolo Valore Comune	415	18,40	1
Totale		2.256	100,00	12

Partecipazione al voto

		%
Elettori	3.226	
Votanti	2.339	72,50
Voti validi	2.256	96,45
Schede bianche	40	1,71
Schede nulle	42	1,80
Schede contestate e non assegnate	1	0,04

Fac-simile scheda



(dati ufficiosi tratti dal sito web del Ministero dell'Interno, elaborati dall'Ufficio Servizi statistici)

Europee

I risultati delle elezioni europee 2019

Si sono svolte in Italia, domenica 26 maggio 2019 dalle ore 7,00 alle ore 23,00, in contemporanea con la maggior parte dei 28 Paesi europei aderenti all'UE, le elezioni per il rinnovo del Parlamento europeo.

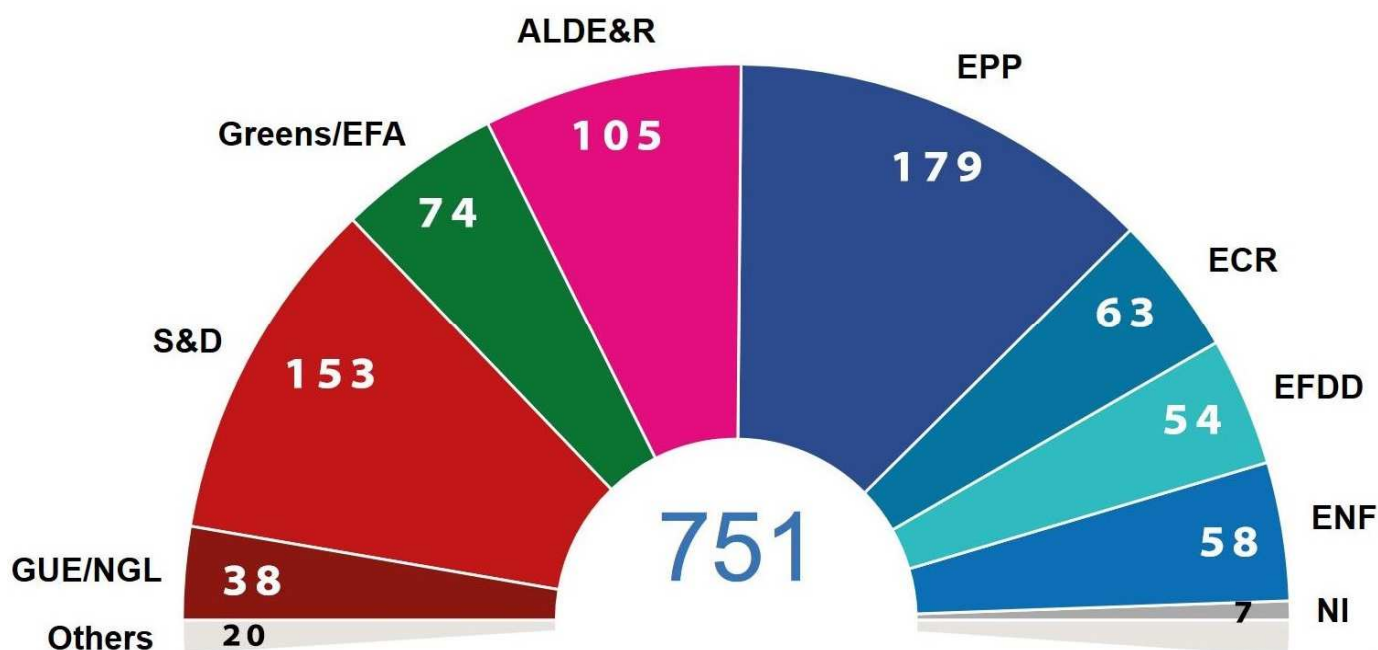
La partecipazione al voto complessiva nel nostro Paese seppur inferiore alle precedenti elezioni per il Parlamento di Strasburgo non è stata tra le più basse al confronto con gli altri Paesi UE, attestandosi al 54,5% degli aventi diritto. In dettaglio, abbiamo avuto: nella Circoscrizione Italia Nord-occidentale il 63,6%, in quella Nord-orientale il 64%, nella Centrale il 59,35%, in quella Meridionale il 48,3% ed infine in quella Insulare il 37,3%.

Partecipazione al voto dei 28 Paesi aderenti all'UE

Paese	2014	2019	Differenza
Belgio	89,64	88,47	-1,17
Danimarca	56,32	66	9,68
Germania	48,1	61,41	13,31
Irlanda	52,44	49,7	-2,74
Francia	42,43	50,12	7,69
Italia	57,22	54,5	-2,72
Lussemburgo	85,55	84,1	-1,45
Paesi Bassi	37,32	41,93	4,61
Regno Unito	35,6	36,9	1,3
Grecia	59,97	58,76	-1,21
Spagna	43,81	64,3	20,49
Portogallo	33,67	30,73	-2,94
Svezia	51,07	55,27	4,20
Austria	45,39	59,8	14,41
Finlandia	39,1	40,7	1,6
Cechia	18,2	28,72	10,52
Estonia	36,52	37,6	1,08
Cipro	43,97	44,99	1,02
Lituania	47,35	53,48	6,13
Lettonia	30,24	33,53	3,29
Ungheria	28,97	43,36	14,39
Malta	74,8	72,7	-2,1
Polonia	23,83	45,68	21,85
Slovenia	24,55	28,89	4,34
Slovacchia	13,05	22,74	9,69
Bulgaria	35,84	32,64	-3,20
Romania	32,44	51,07	18,63
Croazia	25,24	29,86	4,62
Totale UE	42,61	50,95	8,34

Nella tabella sovrastante appare evidente come in moltissimi Paesi non si sia raggiunto neppure il 50% dei votanti. In qualche caso addirittura abbiamo percentuali inferiori al 30%. Particolarmente curioso appare il caso del Regno Unito che, in attesa di uscire dall'UE a seguito della nota vicenda della Brexit, ha aumentato il numero dei votanti rispetto al 2014 del +1,3%.

Composizione del Parlamento Europeo 2019⁴ (dati provvisori)



Rispetto al precedente parlamento Europeo si possono evidenziare le seguenti differenze con una diminuzione dei due gruppi parlamentari più consistenti ed un aumento di alcuni gruppi parlamentari:

- il PPE (Democratici cristiani), pur rimanendo il gruppo parlamentare più consistente perde poco meno del 5%;
- l'S&D (Socialisti e Democratici) arretra di poco più del 4%;
- il gruppo dei Conservatori e Riformisti europei (ECR) diminuisce di circa l'1,8%;
- il gruppo ADLE&R (Alleanza dei Democratici e dei Liberali), aumenta di circa il 5%;
- il gruppo GUE/NCL (Sinistra unitaria europea/Sinistra verde nordica) arretra di circa il 2%;
- i Verdi incrementano la loro percentuale di circa il 3%;
- il gruppo dell'EFDD (Gruppo dell'Europa della Libertà e della Democrazia diretta), risulta in aumento (+1,6%);
- il gruppo ENL (Europa delle Nazioni e della Libertà) incrementa del 3% circa.

⁴ Immagine tratta dal sito web del Parlamento Europeo <https://risultati-elezioni.eu/>
Ufficio servizi statistici - Città metropolitana di Milano

Membri dell'attuale Europeo per Gruppo politico e paese d'appartenenza (dati provvisori)

Stato	PPE	S&D	ECR	ADLE&R	GUE/NCL	Verdi/Ale	EFDD	ENL	Non Iscritti	Altri	Totale
Austria	7	5	0	1	0	2	0	3	0	0	18
Belgio	4	3	3	4	1	3	0	3	0	0	21
Bulgaria	7	5	2	3	0	0	0	0	0	0	17
Cipro	2	2	0	0	2	0	0	0	0	0	6
Croazia	4	3	1	1	0	0	0	0	0	2	11
Danimarca	1	3	1	5	1	2	0	0	0	0	13
Estonia	0	2	0	3	0	0	0	0	0	1	6
Finlandia	3	2	2	3	1	2	0	0	0	0	13
Francia	8	5	0	21	6	12	0	22	0	0	74
Germania	29	16	1	7	5	24	11	0	1	2	96
Grecia	8	2	1	0	6	0	0	0	4	0	21
Irlanda	4	0	0	1	2	2	0	0	2	0	11
Italia⁵	7	19	5	0	0	0	14	28	0	0	73
Lettonia	2	2	2	0	0	1	0	0	0	1	8
Lituana	3	2	1	2	0	2	0	0	0	1	11
Lussemburgo	2	1	0	2	0	1	0	0	0	0	6
Malta	2	4	0	0	0	0	0	0	0	0	6
Paesi Bassi	4	6	5	6	1	3	0	0	0	1	26
Polonia	17	8	26	0	0	0	0	0	0	0	51
Portogallo	7	9	0	0	4	1	0	0	0	0	21
Regno Unito	0	10	4	16	1	11	29	0	1	1	73
Rep. Ceca	5	0	4	6	1	3	0	2	0	0	21
Romania	14	9	1	8	0	0	0	0	0	0	32
Slovacchia	4	3	2	2	0	0	0	0	0	2	13
Slovenia	4	2	0	2	0	0	0	0	0	0	8
Spagna	12	20	0	8	6	3	0	0	0	5	54
Svezia	6	5	3	3	1	2	0	0	0	0	20
Ungheria	13	5	0	2	0	0	0	0	1	0	21
Totale	179	153	64	106	38	74	54	58	9	16	751

⁵ Al PPE aderiscono gli eletti in Forza Italia, a S&D gli eletti nel Partito Democratico, a ECR gli eletti in Fratelli d'Italia, a EFDD gli eletti del Movimento 5 Stelle e a ENL gli eletti della Lega.

Riepilogo complessivo Italia ed Estero

Partecipazione al voto

		%
<i>Elettori</i>	50.977.280	
<i>Votanti</i>	27.780.855	54,50
<i>Voti validi alle liste</i>	26.783.732	96,41
<i>Schede nulle</i>	582.872	2,10
<i>Schede bianche</i>	411.578	1,48
<i>Schede contestate</i>	2.673	0,01

Risultati

<i>Lista/Gruppi</i>	<i>Voti</i>	<i>%</i>	<i>seggi</i>
Lega Salvini Premier	9.175.208	34,26	29
Partito Democratico	6.089.853	22,74	19
Movimento 5 Stelle	4.569.089	17,06	14
Forza Italia	2.351.673	8,78	7
Fratelli d'Italia	1.726.189	6,44	6
+Europa - Italia in Comune - Pde Italia	833.443	3,11	0
Europa Verde	621.492	2,32	0
La Sinistra	469.943	1,75	0
Partito Comunista	235.542	0,88	0
Partito Animalista	160.270	0,60	0
Svp	142.185	0,53	1
Popolo della Famiglia - Alternativa Popolare	114.531	0,43	0
Casapound Italia - Destre Unite	89.142	0,33	0
Popolari per l'Italia	80.553	0,30	0
Partito Pirata	60.809	0,23	0
Forza Nuova	41.077	0,15	0
Autonomie per l'Europa	17.692	0,07	0
Ppa Movimento Politico Pensiero Azione	5.041	0,02	0
Totale Liste	26.783.732	100,00	76⁶

⁶ Si segnala che sino al completamento del procedimento d'uscita da parte del Regno Unito dall'Unione Europea i seggi spettanti all'Italia rimangono 73 e non 76.

Circoscrizione Italia Nord-Occidentale

Partecipazione al voto

		%
Elettori	12.760.430	
Votanti	8.113.686	63,58
Voti validi alle liste	7.838.737	96,61
Schede nulle	165.131	2,04
Schede bianche	109.229	1,35
Schede contestate	589	0,01

Risultati

Lista/Gruppi	Voti	%
Lega Salvini Premier	3.190.306	40,70
Partito Democratico	1.838.355	23,45
Movimento 5 Stelle	871.370	11,12
Forza Italia	689.433	8,80
Fratelli d'Italia	443.136	5,65
+Europa - Italia in Comune - Pde Italia	246.824	3,15
Europa Verde	190.778	2,43
La Sinistra	115.445	1,47
Partito Comunista	64.138	0,82
Partito Animalista	51.162	0,65
Popolo della Famiglia - Alternativa Popolare	35.521	0,45
Popolari per l'Italia	25.856	0,33
Casapound Italia - Destre Unite	25.594	0,33
Partito Pirata	19.876	0,25
Autonomie per l'Europa	17.629	0,22
Forza Nuova	13.314	0,17
Totale Liste	7.838.737	100,00

Regione Lombardia

Partecipazione al voto

		%
Elettori	7.797.210	
Votanti	4.997.986	64,10
Voti validi alle liste	4.857.141	97,18
Schede nulle	88.421	1,77
Schede bianche	52.025	1,04
Schede contestate	399	0,01

Risultati

Lista/Gruppi	Voti	%
Lega Salvini Premier	2.107.080	43,38
Partito Democratico	1.120.933	23,08
Movimento 5 Stelle	453.863	9,34
Forza Italia	430.141	8,86
Fratelli d'Italia	268.414	5,53
+Europa - Italia in Comune - Pde Italia	150.192	3,09
Europa Verde	119.667	2,46
La Sinistra	65.182	1,34
Partito Comunista	34.312	0,71
PartitoAnimalista	27.400	0,56
Popolo della Famiglia - Alternativa Popolare	20.413	0,42
Popolari per l'Italia	16.799	0,35
Casapound Italia - Destre Unite	14.982	0,31
Partito Pirata	11.899	0,24
Forza Nuova	9.108	0,19
Autonomie per l'Europa	6.756	0,14
Totale Liste	4.857.141	100,00

Città metropolitana di Milano

Partecipazione al voto

		%
Elettori	2.428.376	
Votanti	1.485.623	61,18
Voti validi alle liste	1.452.603	97,78
Schede nulle	24.236	1,63
Schede bianche	8.614	0,58
Schede contestate	170	0,01

Risultati

Lista/Gruppi	Voti	%
Lega Salvini Premier	495.607	34,12
Partito Democratico	422.197	29,06
Movimento 5 Stelle	155.947	10,74
Forza Italia	135.937	9,36
Fratelli d'Italia	79.393	5,47
+Europa - Italia in Comune - Pde Italia	57.026	3,93
Europa Verde	42.674	2,94
La Sinistra	26.314	1,81
Partito Comunista	10.218	0,70
Partito Animalista	7.760	0,53
Popolari per l'Italia	4.588	0,32
Popolo della Famiglia - Alternativa Popolare	4.320	0,30
Casapound Italia - Destre Unite	3.584	0,25
Partito Pirata	3.560	0,25
Forza Nuova	1.900	0,13
Autonomie per l'Europa	1.578	0,11
Totale Liste	1.452.603	100,00

Comune di Milano

Partecipazione al voto

		%
Elettori	994.015	
Votanti	583.460	58,70
Voti validi alle liste	573.953	98,37
Schede nulle	7.517	1,29
Schede bianche	1.918	0,33
Schede contestate	72	0,01

Risultati

Lista/Gruppi	Voti	%
Partito Democratico	206.468	35,97
Lega Salvini Premier	157.227	27,39
Forza Italia	58.457	10,18
Movimento 5 Stelle	48.958	8,53
+Europa - Italia in Comune - Pde Italia	30.573	5,33
Fratelli d'Italia	29.618	5,16
Europa Verde	17.977	3,13
La Sinistra	12.147	2,12
Partito Comunista	3.314	0,58
Partito Animalista	2.529	0,44
Popolari per l'Italia	1.840	0,32
Popolo della Famiglia - Alternativa Popolare	1.396	0,24
Partito Pirata	1.271	0,22
Casapound Italia - Destre Unite	1.119	0,19
Forza Nuova	539	0,09
Autonomie per l'Europa	520	0,09
Totale Liste	573.953	100,00

Preferenze alle liste della Circoscrizione I° Italia Nord-Occidentale

Nelle tabelle sottostanti sono evidenziati in grigio i **venti candidati** che risultano eletti al Parlamento europeo per questa circoscrizione, ovviamente, nel caso di elezione anche in altra circoscrizione si deve prevedere l'eventuale dimissione di alcuni di essi ed il relativo subentro dei primi tra i non eletti.

Lista Lega Salvini Premier	
<i>Candidato Cognome e Nome</i>	<i>Preferenze</i>
Salvini Matteo	695.074
Ciocca Angelo detto Coccia	89.752
Sardone Silvia Serafina detta Nardone detta Silvia	44.950
Tovaglieri Isabella	32.372
Lancini Danilo Oscar	21.950
Gancia Gianna in Calderoli	19.183
Zambelli Stefania	18.729
Panza Alessandro	18.192
Zanni Marco	17.958
Campomenosi Marco	17.768
Cappellari Alessandra	16.996
Cattaneo Dante detto Dante	16.163
Andreina Heidi Monica	13.458
Porro Cristina	11.139
Poggio Vittoria	11.039
Casiraghi Marta	9.644
Molteni Laura	9.573
Racca Marco	8.411
Marrapodi Pietro Antonio	7.151
Sammaritani Paolo	5.947

Partito Democratico	
<i>Candidato Cognome e Nome</i>	<i>Preferenze</i>
Pisapia Giuliano	267.871
Tinagli Irene	106.135
Majorino Pierfrancesco	93.175
Toia Patrizia Ferma Francesca	79.560
Benifei Brando Maria detto Brando detto Bonifei	51.504
Bresso Mercedes	44.210
Morando Antonio Enrico	26.560
Avanza Caterina	25.976
Radicchi Angelica	25.581
Viotti Daniele	24.853
Mottinelli Pier Luigi detto Gigi	23.646
Borsotto Ivana	15.130
Mastromarino Anna	11.480
Pacente Carmine	9.967
Graglia Piero	4.102
Crosa Edda	3.997
Faccani Giuliano	3.990
Signoroni Lomi Ernestina detta Tina	2.878
Bersanetti Monica	2.315
Farina Giovanni detto Gianni	1.608

Movimento 5 Stelle	
<i>Candidato Cognome e Nome</i>	<i>Preferenze</i>
Evi Eleonora	17.002
Beghin Tiziana	14.990
Danzì Maria Angela detta Mariangela	14.444
Casalino Eugenio	12.052
Malivindi Silvia	5.429
Clerici Nicola	5.264
Di Feo Christian	5.021
Macchi Paola	4.635
Mesmaeker Marco detto Mes	4.474
Togno Andrea	3.217
Palumbo Andrea	2.595
Tromboni Daniele	2.371
Mastruzzo Giuseppe Renato	2.103
Ferraris Monica	2.027
Migliore Maria Cristina	1.764
Puozzo Piero	1.728
Barello Simona	1.549
Di Pierro Alessandro	1.467
Gilardoni Marcella	1.226
Pizzighini Paola	817

Forza Italia	
<i>Candidato Cognome e Nome</i>	<i>Preferenze</i>
Berlusconi Silvio	187.350
Salini Massimiliano	37.130
Comi Lara	32.308
Parolini Mauro detto Mauro	17.415
Toso Claudia	15.316
Versace Giuseppina detta Giusy	7.148
Ruffino Daniela	4.605
Bormolini Damiano	3.040
Paparatto Roberta	1.960
Baroni Annalisa	1.912
Graglia Francesco detto Franco	1.357
Fatuzzo Elisabetta	1.025
Tatarella Pietro	996
Bosso Cinzia Maria	992
Cosmi Benedetta Gaia	825
Motta Matteo	791
Porta Maria Rosa Assunta	763
Barbagallo Salvatore	597
Grimaldi Massimiliano	528
Atrous Amir	505

Fratelli d'Italia	
<i>Candidato Cognome e Nome</i>	<i>Preferenze</i>
Meloni Giorgia	92.697
Fidanza Carlo	10.910
Fiocchi Pietro	9.335
Maullo Stefano Giovanni detto Maullo	9.156
Garnero Santanchè Daniela	7.874
Bertot Fabrizio	5.843
Berrino Giovanni detto Gianni	5.801
Alberoni Francesco	5.220
Picchi Federica	3.747
Rosso Roberto	2.913
Chiarelli Marina detta Marina	2.570
Borchi Ubaldo Emilio	2.419
Ghiglia Agostino	2.081
Molinari Nicoletta	1.319
Rota Maurizia	1.229
Romele Giuseppe	976
Lombardi Rosaria	865
Radaelli Paola Renata	768
Ferrini Novella	707
Poli Mafalda	380

+Europa - Italia in Comune – PDE Italia	
<i>Candidato Cognome e Nome</i>	<i>Preferenze</i>
Benedetto Della Vedova	13.325
Silvja Manzi	5.998
Giulia Pastorella	5.290
Martina Riva	4.010
Paola Letizia Coggi detta Paola Testori	3.448
Lorenzo Tosa	2.136
Maurizia Bertoncino	2.065
Gabriele Molinari	1.908
Marco Marazzi	1.818
Igor Boni	1.802
Stefano Morcelli	1.478
Cristina Bagnoli	1.085
Bara Inoussa	1.072
Mirko Paulon	1.015
Daniela Poggio	944
Lia Orfei	810
Elena Marcellino	766
Dino Guido Rinoldi	741
Alessandra Micalizzi	516
Marco De Andreis	301

Europa verde	
<i>Candidato Cognome e Nome</i>	<i>Preferenze</i>
Civati Giuseppe detto Pippo	8.098
Grandi Elena Eva Maria	6.037
Finiguerra Domenico	5.711
Parodi Silvia	2.584
Druetti Francesca	2.257
Fedrighini Enrico detto Fedri	1.792
Pinzuti Paolo	1.409
Rinaldi Benedetta	1.295
Rossini Chiara	1.246
Comparelli Martina	983
Barbonetti Ilaria	868
Dini Veronica	844
Balotta Dario	813
Parodi Maurizio	795
Crosignani Paolo	694
Caputo Antonio	608
Pettinicchio Maria Silvia Angela Concetta	547
Mossa Tiziana	531
Moro Marco	509
Limardi Antonio	453

La Sinistra	
<i>Candidato Cognome e Nome</i>	<i>Preferenze</i>
Ferrero Paolo	8.127
Cirant Eleonora	7.868
Giudici Roberto Pompilio detto Cantù	3.634
Sereke Rahel detta Rachela	3.539
Amato Massimo	2.999
Cera Valentina	2.597
Branca Maria Gabriella	2.291
Padoan Daniela	2.077
Fierro Aniello	1.531
Narcisi Paolo	1.484
Cattafesta Cristina Elisa	1.478
Carvelli Rosario	1.250
Giordano Chiara	1.228
Massironi Luca	1.109
Anghileri Alberto	960
Panagopoulos Argyrios detto Argiris	957
Modenese Sonia	828
Torli Cristina	821
Cesani Silvana	798
Rauso Mirko	630

Partito Comunista	
<i>Candidato Cognome e Nome</i>	<i>Preferenze</i>
Rizzo Marco	5.040
Bergamini Laura	694
Ricci Guido	267
Stefani Silvia	253
Scaramozzino Maria Eugenia	236
Lang Lorenzo	229
Bastone Giovannina	169
Gullotta Graziano	155
De Matteis Rosa	147
Apostolou Georgios	85
Ricaldone Luca	82
Giannini Daniela	82
Argentino Ciro Massimo	73
Sattel Ingrid	64
Davoli Angelo	60
Barbieri Giovanni	51
Visentin Canzio Giuseppe	42
D'Antoni Eleonora	36
Biancini Laura	26
Firmani Lucia	18

Partito Animalista	
<i>Candidato Cognome e Nome</i>	<i>Preferenze</i>
Ceriello Cristiano	725
Campana Isabella	667
Musacchio Alberto	362
Zanin Luisantonio	168
Ravicini Anna Tonia	150
Rinaldini Daniela	112
Bruno Annunziata	110
Montoro Alberto	68

Il Popolo della Famiglia – Alternativa Popolare	
<i>Candidato Cognome e Nome</i>	<i>Preferenze</i>
Alli Paolo	1.502
D'Amato Gabriella	996
Laganà Cristina	691
Archetti Giancarlo	639
Rus Marko	441
Ghione Giuliana	370
Pongiluppi Eleuteri Emanuela	353
Frecentese Roberto	337
Parma Stefania	298
Ruffino Margherita	277
Avagnina Silvia Camilla	225
Grasso Giovanni	199
Avagnina Luca	159
Pintus Salvatore Angelo	156
Bonanni Sandra Margaretta Anna	114
Ghirardello Marco	104
Festa Mara	101
Berger Maurizio	55

Popolari per l'Italia	
<i>Candidato Cognome e Nome</i>	<i>Preferenze</i>
Piero Pirovano	981
Alessandra Ferrara	869
Giuseppe Prete	718
Luca Damian	623
Enrico Maria Tacchi	622
Markus Johannes Krienke	408
Giorgio Agnellini	385
Paola Evangelisti	307
Noemi Paola Riccardi	304
Sonia Vicino	263
Maria Leone	147
Fabrizio Scaravella	124
Gianmario Luigi Ferramonti	57
Delia Milanesio	50
Emanuela Peter	47
Addolorata Longo	31
Maurizio Carlo Giuseppe Imbimbo	30

Casapound Italia – Destre Unite	
<i>Candidato Cognome e Nome</i>	<i>Preferenze</i>
Di Stefano Simone	4.608
Mori Marco	2.230
De Rosa Angela	2.062
Racca Marco	976
Cafarchio Lorenzo	489
Lauria Giuseppe detto Beppe	443
Bottazzi Ronni	207
Scopacasa Stefano	180
Panero Massimiliano	133
Pollini Morena	99
Zenesini Giulia	98
Berta Elisabetta	70
Caru' Sergio	67
Cassarini Cristina	53
Cavalli Allegra Miriam	41
Siciliano Lucia	29
Liberale Patrizia	22
Mantoan Adriana	20
Cianalino Paolo	15

Partito Pirata	
<i>Candidato Cognome e Nome</i>	<i>Preferenze</i>
Di Liberto Luigi	1.033
Calcagno Stefania	347
Bargu Cristina Diana	258
Gubello Luigi	255
Piana Carlo	180
Ciurcina Marco	157
Amici Monica	138
Calamari Marco Anselmo Luca	130
Bonanno Sara	128
Zingarelli Felice	120
Brancotti Fabio Aaron	100
Talarico Rosaria	81
Borile Paul Stephen	80
Ciofini Alessandro	77
Pievatolo Maria Chiara	47
Piattelli Valentina	39
Gurekian Aram	26

Autonomia per l'Europa	
<i>Candidato Cognome e Nome</i>	<i>Preferenze</i>
Gheller Marco	5.241
Maggi Isa	472
Lombardo Giacomo	173

Forza Nuova	
<i>Candidato Cognome e Nome</i>	<i>Preferenze</i>
Fiore Roberto	1.252
Perrone Roberta	278
Canu Duilio	181
Ferrara Salvatore	121
Frigerio Francesca	100
Verdicchio Angela	56
Moretti Andrea	49
Cortese Carmela	45
Negrini Claudio	32
Bottarelli Antonella	32
Santangelo Vincenzo	26
Saija Stefano Rosario	23
Polezzo Perla	18
Morucchio Francesca	18

Gli eletti nelle altre Circoscrizioni

<i>Candidato eletto</i>	<i>Lista</i>	<i>Circoscrizione</i>
Salvini Matteo	Lega Salvini Premier	Circoscrizione II Italia Nord-Orientale
Bizzotto Mara	Lega Salvini Premier	Circoscrizione II Italia Nord-Orientale
Da Re Gianantonio	Lega Salvini Premier	Circoscrizione II Italia Nord-Orientale
Borchia Paolo	Lega Salvini Premier	Circoscrizione II Italia Nord-Orientale
Basso Alessandra	Lega Salvini Premier	Circoscrizione II Italia Nord-Orientale
Lizzi Elena	Lega Salvini Premier	Circoscrizione II Italia Nord-Orientale
Dreosto Marco	Lega Salvini Premier	Circoscrizione II Italia Nord-Orientale
Calenda Carlo	Partito Democratico	Circoscrizione II Italia Nord-Orientale
Gualmini Elisabetta	Partito Democratico	Circoscrizione II Italia Nord-Orientale
De Castro Paolo	Partito Democratico	Circoscrizione II Italia Nord-Orientale
Moretti Alessandra	Partito Democratico	Circoscrizione II Italia Nord-Orientale
Zullo Marco	Movimento 5 Stelle	Circoscrizione II Italia Nord-Orientale
Pignedoli Sabrina	Movimento 5 Stelle	Circoscrizione II Italia Nord-Orientale
Dorfmann Herbert	Südtiroler Volkspartei	Circoscrizione II Italia Nord-Orientale
Meloni Giorgia	Fratelli d'Italia	Circoscrizione II Italia Nord-Orientale
Salvini Matteo	Lega Salvini Premier	Circoscrizione III Italia Centrale
Ceccardi Susanna	Lega Salvini Premier	Circoscrizione III Italia Centrale
Rinaldi Antonio Maria	Lega Salvini Premier	Circoscrizione III Italia Centrale
Bonfrisco Anna	Lega Salvini Premier	Circoscrizione III Italia Centrale
Baldassarre Simona Renata	Lega Salvini Premier	Circoscrizione III Italia Centrale
Regimenti Luisa	Lega Salvini Premier	Circoscrizione III Italia Centrale
Bonafè Simona	Partito Democratico	Circoscrizione III Italia Centrale
Bartolo Pietro	Partito Democratico	Circoscrizione III Italia Centrale
Sassoli David Maria	Partito Democratico	Circoscrizione III Italia Centrale
Smeriglio Massimiliano	Partito Democratico	Circoscrizione III Italia Centrale
Castaldo Fabio Massimo	Movimento 5 Stelle	Circoscrizione III Italia Centrale
Rondinelli Daniela	Movimento 5 Stelle	Circoscrizione III Italia Centrale
Tajani Antonio	Forza Italia	Circoscrizione III Italia Centrale
De Meo Salvatore	Forza Italia	Circoscrizione III Italia Centrale
Meloni Giorgia	Fratelli d'Italia	Circoscrizione III Italia Centrale
Gemma Chiara Maria	Movimento 5 Stelle	Circoscrizione IV Italia Meridionale
Ferrara Laura	Movimento 5 Stelle	Circoscrizione IV Italia Meridionale

<i>Candidato eletto</i>	<i>Lista</i>	<i>Circoscrizione</i>
Pedicini Piernicola	Movimento 5 Stelle	Circoscrizione IV Italia Meridionale
D'Amato Rosa	Movimento 5 Stelle	Circoscrizione IV Italia Meridionale
Adinolfi Isabella	Movimento 5 Stelle	Circoscrizione IV Italia Meridionale
Furore Mario	Movimento 5 Stelle	Circoscrizione IV Italia Meridionale
Salvini Matteo	Lega Salvini Premier	Circoscrizione IV Italia Meridionale
Casanova Massimo	Lega Salvini Premier	Circoscrizione IV Italia Meridionale
Caroppo Andrea	Lega Salvini Premier	Circoscrizione IV Italia Meridionale
Vuolo Lucia	Lega Salvini Premier	Circoscrizione IV Italia Meridionale
Grant Valentino	Lega Salvini Premier	Circoscrizione IV Italia Meridionale
Roberti Franco	Partito Democratico	Circoscrizione IV Italia Meridionale
Ferrandino Giuseppe	Partito Democratico	Circoscrizione IV Italia Meridionale
Cozzolino Andrea	Partito Democratico	Circoscrizione IV Italia Meridionale
Picierno Giuseppina	Partito Democratico	Circoscrizione IV Italia Meridionale
Berlusconi Silvio	Forza Italia	Circoscrizione IV Italia Meridionale
Patriciello Aldo	Forza Italia	Circoscrizione IV Italia Meridionale
Meloni Giorgia	Fratelli d'Italia	Circoscrizione IV Italia Meridionale
Giarrusso Dino Riccardo Maria	Movimento 5 Stelle	Circoscrizione V Italia Insulare
Corrao Ignazio	Movimento 5 Stelle	Circoscrizione IV Italia Insulare
Salvini Matteo	Lega Salvini Premier	Circoscrizione V Italia Insulare
Tardini Annalisa	Lega Salvini Premier	Circoscrizione IV Italia Insulare
Bartolo Pietro	Partito Democratico	Circoscrizione V Italia Insulare
Chinnici Caterina	Partito Democratico	Circoscrizione IV Italia Insulare
Berlusconi Silvio	Forza Italia	Circoscrizione IV Italia Insulare
Meloni Giorgia	Fratelli d'Italia	Circoscrizione IV Italia Insulare

Partecipazione al voto valori assoluti comuni della città metropolitana di Milano

Comune	Elettori	Votanti	Voti validi	Schede bianche	Schede nulle	Schede contestate
Abbiategrasso	24.579	14.223	13.931	72	220	0
Albairate	3.771	2.683	2.593	38	50	2
Arconate	5.331	3.988	3.809	70	109	0
Arese	15.704	9.987	9.842	30	115	0
Arluno	9.320	6.461	6.250	76	135	0
Assago	7.145	5.205	5.066	54	85	0
Baranzate	6.876	3.668	3.574	11	83	0
Bareggio	13.725	7.948	7.783	35	130	0
Basiano	2.821	1.998	1.939	27	32	0
Basiglio	6.316	3.821	3.782	13	26	0
Bellinzago Lombardo	3.060	1.955	1.914	11	30	0
Bernate Ticino	2.525	1.959	1.906	26	27	0
Besate	1.625	1.126	1.091	16	19	0
Binasco	5.812	3.642	3.554	19	69	0
Boffalora sopra Ticino	3.373	2.554	2.458	43	53	0
Bollate	29.165	17.493	17.066	75	352	0
Bresso	19.869	12.061	11.843	51	164	3
Bubbiano	1.819	1.168	1.110	11	47	0
Buccinasco	21.454	13.758	13.520	69	169	0
Buscate	3.780	2.124	2.037	13	74	0
Bussero	6.877	4.540	4.435	24	81	0
Busto Garolfo	11.137	7.462	7.208	92	162	0
Calvignasco	951	580	565	1	14	0
Cambiago	5.297	3.142	3.071	20	51	0
Canegrate	10.002	5.940	5.782	28	122	8
Carpiano	3.121	2.105	2.049	23	33	0
Carugate	12.075	7.395	7.211	52	131	1
Casarile	3.089	2.211	2.128	34	45	4
Casorezzo	4.410	3.053	2.935	40	71	7
Cassano d'Adda	14.206	8.764	8.587	31	146	0
Cassina de' Pecchi	10.505	7.699	7.517	76	105	1
Cassinetta di Lugagnano	1.451	938	919	6	13	0
Castano Primo	8.769	6.156	5.913	97	146	0
Cernusco sul Naviglio	27.061	17.540	17.246	69	225	0
Cerro al Lambro	4.072	2.623	2.555	22	46	0
Cerro Maggiore	12.101	7.016	6.857	32	127	0
Cesano Boscone	18.465	12.201	11.784	123	286	8
Cesate	11.164	7.313	7.068	84	161	0
Cinisello Balsamo	53.647	30.042	29.390	121	530	1
Cislino	3.779	2.246	2.213	12	21	0
Cologno Monzese	34.951	19.603	19.172	85	334	12
Colturano	1.554	1.098	1.054	9	35	0
Corbetta	14.029	8.598	8.405	40	153	0
Cormano	15.426	10.385	10.081	95	208	1
Cornaredo	16.335	11.576	11.207	131	238	0

<i>Comune</i>	<i>Elettori</i>	<i>Votanti</i>	<i>Voti validi</i>	<i>Schede bianche</i>	<i>Schede nulle</i>	<i>Schede contestate</i>
Corsico	25.712	14.474	14.115	67	290	2
Cuggiono	6.657	3.999	3.895	24	80	0
Cusago	3.299	2.555	2.474	37	44	0
Cusano Milanino	15.359	10.179	9.935	72	171	1
Dairago	5.092	2.875	2.784	12	79	0
Dresano	2.355	1.533	1.495	7	31	0
Gaggiano	7.206	5.277	5.153	58	66	0
Garbagnate Milanese	21.497	12.201	11.886	56	259	0
Gessate	6.741	4.636	4.457	63	116	0
Gorgonzola	15.719	9.644	9.459	52	133	0
Grezzago	2.316	1.545	1.489	25	31	0
Gudo Visconti	1.322	953	909	20	24	0
Inveruno	7.222	5.262	5.068	86	108	0
Inzago	8.811	5.660	5.517	34	109	0
Lacchiarella	6.809	4.598	4.444	48	106	0
Lainate	20.725	13.873	13.412	184	274	3
Legnano	46.015	27.900	27.280	138	481	1
Liscate	3.169	2.189	2.115	29	45	0
Locate di Triulzi	7.654	5.271	5.091	55	125	0
Magenta	18.698	11.274	11.027	51	196	0
Magnago	7.706	4.406	4.305	20	81	0
Marcallo con Casone	5.033	3.405	3.286	42	77	0
Masate	2.714	1.900	1.834	34	32	0
Mediglia	8.977	5.249	5.113	22	103	11
Melegnano	13.379	7.919	7.723	50	146	0
Melzo	14.213	8.599	8.397	38	164	0
Mesero	3.452	2.433	2.359	36	38	0
Milano	994.015	583.460	573.953	1.918	7.517	72
Morimondo	883	686	655	11	20	0
Motta Visconti	6.279	4.223	4.041	68	114	0
Nerviano	13.831	8.539	8.328	51	160	0
Nosate	568	428	409	10	9	0
Novate Milanese	16.182	11.228	10.968	87	173	0
Noviglio	3.528	2.103	2.057	12	34	0
Opera	10.993	6.815	6.707	15	91	2
Ossona	3.411	2.534	2.430	45	59	0
Ozzero	1.181	953	913	19	21	0
Paderno Dugnano	37.213	24.861	24.128	252	477	4
Pantigliate	4.489	3.179	3.082	37	60	0
Parabiago	21.834	12.865	12.589	60	214	2
Paullo	8.534	5.914	5.706	90	116	2
Pero	8.669	5.810	5.584	95	131	0
Peschiera Borromeo	18.421	11.525	11.310	45	170	0
Pessano con Bornago	7.263	4.601	4.507	14	80	0
Pieve Emanuele	12.062	6.507	6.338	19	149	1
Pioltello	23.804	13.030	12.705	49	276	0
Pogliano Milanese	6.681	4.774	4.578	60	136	0

<i>Comune</i>	<i>Elettori</i>	<i>Votanti</i>	<i>Voti validi</i>	<i>Schede bianche</i>	<i>Schede nulle</i>	<i>Schede contestate</i>
Pozzo d'Adda	4.605	2.578	2.513	12	53	0
Pozzuolo Martesana	6.613	4.609	4.463	52	94	0
Pregnana Milanese	5.804	3.494	3.410	25	59	0
Rescaldina	11.227	7.442	7.144	95	199	4
Rho	39.838	23.360	22.741	117	502	0
Robecchetto con Induno	3.995	2.371	2.316	15	40	0
Robecco sul Naviglio	5.513	3.879	3.733	66	80	0
Rodano	3.600	2.679	2.609	20	50	0
Rosate	4.535	2.868	2.801	15	51	1
Rozzano	31.427	20.423	19.666	267	489	1
San Colombano al Lambro	5.874	4.156	3.992	65	99	0
San Donato Milanese	24.823	15.579	15.322	57	199	1
San Giorgio su Legnano	5.324	3.230	3.156	14	60	0
San Giuliano Milanese	27.102	15.371	14.986	69	313	3
San Vittore Olona	6.470	4.448	4.310	45	93	0
San Zenone al Lambro	3.281	2.415	2.329	41	45	0
Santo Stefano Ticino	3.880	2.715	2.615	53	47	0
Sedriano	9.193	5.471	5.346	32	93	0
Segrate	27.802	17.442	17.141	63	236	2
Senago	16.808	9.773	9.554	31	187	1
Sesto San Giovanni	60.055	35.494	34.777	141	573	3
Settala	5.366	3.929	3.811	56	62	0
Settimo Milanese	16.084	11.005	10.716	77	212	0
Solaro	10.807	7.068	6.819	70	179	0
Trezzano Rosa	3.957	2.634	2.539	27	68	0
Trezzano sul Naviglio	16.434	10.961	10.623	144	192	2
Trezzo sull'Adda	9.316	6.561	6.389	72	100	0
Tribiano	2.755	2.079	2.011	25	43	0
Truccazzano	4.444	2.999	2.868	48	83	0
Turbigo	5.473	3.324	3.233	21	67	3
Vanzaghello	4.186	3.028	2.932	41	55	0
Vanzago	7.192	5.047	4.869	62	116	0
Vaprio d'Adda	6.749	4.411	4.302	42	67	0
Vermezzo con Zelo	4.493	3.487	3.389	44	54	0
Vernate	2.578	1.512	1.486	4	22	0
Vignate	7.052	5.072	4.888	58	126	0
Villa Cortese	5.048	3.303	3.231	17	55	0
Vimodrone	12.997	7.947	7.805	28	114	0
Vittuone	6.905	4.043	3.948	27	68	0
Vizzolo Predabissi	3.186	2.369	2.300	20	49	0
Zibido San Giacomo	5.348	3.155	3.090	12	53	0
Totale	2.428.376	1.485.623	1.452.603	8.614	24.236	170

Partecipazione al voto in percentuale dei comuni della città metropolitana di Milano

Comune	Votanti	Voti validi	Schede bianche	Schede nulle	Schede contestate
Abbiategrosso	57,87	56,68	0,29	0,90	0,00
Albairate	71,15	68,76	1,01	1,33	0,05
Arconate	74,81	71,45	1,31	2,04	0,00
Arese	63,60	62,67	0,19	0,73	0,00
Arluno	69,32	67,06	0,82	1,45	0,00
Assago	72,85	70,90	0,76	1,19	0,00
Baranzate	53,34	51,98	0,16	1,21	0,00
Bareggio	57,91	56,71	0,26	0,95	0,00
Basiano	70,83	68,73	0,96	1,13	0,00
Basiglio	60,50	59,88	0,21	0,41	0,00
Bellinzago Lombardo	63,89	62,55	0,36	0,98	0,00
Bernate Ticino	77,58	75,49	1,03	1,07	0,00
Besate	69,29	67,14	0,98	1,17	0,00
Binasco	62,66	61,15	0,33	1,19	0,00
Boffalora sopra Ticino	75,72	72,87	1,27	1,57	0,00
Bollate	59,98	58,52	0,26	1,21	0,00
Bresso	60,70	59,61	0,26	0,83	0,02
Bubbiano	64,21	61,02	0,60	2,58	0,00
Buccinasco	64,13	63,02	0,32	0,79	0,00
Buscate	56,19	53,89	0,34	1,96	0,00
Bussero	66,02	64,49	0,35	1,18	0,00
Busto Garolfo	67,00	64,72	0,83	1,45	0,00
Calvignasco	60,99	59,41	0,11	1,47	0,00
Cambiago	59,32	57,98	0,38	0,96	0,00
Canegrate	59,39	57,81	0,28	1,22	0,08
Carpiano	67,45	65,65	0,74	1,06	0,00
Carugate	61,24	59,72	0,43	1,08	0,01
Casarile	71,58	68,89	1,10	1,46	0,13
Casorezzo	69,23	66,55	0,91	1,61	0,16
Cassano d'Adda	61,69	60,45	0,22	1,03	0,00
Cassina de' Pecchi	73,29	71,56	0,72	1,00	0,01
Cassinetta di Lugagnano	64,65	63,34	0,41	0,90	0,00
Castano Primo	70,20	67,43	1,11	1,66	0,00
Cernusco sul Naviglio	64,82	63,73	0,25	0,83	0,00
Cerro al Lambro	64,42	62,75	0,54	1,13	0,00
Cerro Maggiore	57,98	56,66	0,26	1,05	0,00
Cesano Boscone	66,08	63,82	0,67	1,55	0,04
Cesate	65,51	63,31	0,75	1,44	0,00
Cinisello Balsamo	56,00	54,78	0,23	0,99	0,00
Cislino	59,43	58,56	0,32	0,56	0,00
Cologno Monzese	56,09	54,85	0,24	0,96	0,03
Colturano	70,66	67,82	0,58	2,25	0,00
Corbetta	61,29	59,91	0,29	1,09	0,00
Cormano	67,32	65,35	0,62	1,35	0,01
Cornaredo	70,87	68,61	0,80	1,46	0,00
Corsico	56,29	54,90	0,26	1,13	0,01

<i>Comune</i>	<i>Votanti</i>	<i>Voti validi</i>	<i>Schede bianche</i>	<i>Schede nulle</i>	<i>Schede contestate</i>
Cuggiono	60,07	58,51	0,36	1,20	0,00
Cusago	77,45	74,99	1,12	1,33	0,00
Cusano Milanino	66,27	64,69	0,47	1,11	0,01
Dairago	56,46	54,67	0,24	1,55	0,00
Dresano	65,10	63,48	0,30	1,32	0,00
Gaggiano	73,23	71,51	0,80	0,92	0,00
Garbagnate Milanese	56,76	55,29	0,26	1,20	0,00
Gessate	68,77	66,12	0,93	1,72	0,00
Gorgonzola	61,35	60,18	0,33	0,85	0,00
Grezzago	66,71	64,29	1,08	1,34	0,00
Gudo Visconti	72,09	68,76	1,51	1,82	0,00
Inveruno	72,86	70,17	1,19	1,50	0,00
Inzago	64,24	62,61	0,39	1,24	0,00
Lacchiarella	67,53	65,27	0,70	1,56	0,00
Lainate	66,94	64,71	0,89	1,32	0,01
Legnano	60,63	59,29	0,30	1,05	0,00
Liscate	69,08	66,74	0,92	1,42	0,00
Locate di Triulzi	68,87	66,51	0,72	1,63	0,00
Magenta	60,30	58,97	0,27	1,05	0,00
Magnago	57,18	55,87	0,26	1,05	0,00
Marcallo con Casone	67,65	65,29	0,83	1,53	0,00
Masate	70,01	67,58	1,25	1,18	0,00
Mediglia	58,47	56,96	0,25	1,15	0,12
Melegnano	59,19	57,72	0,37	1,09	0,00
Melzo	60,50	59,08	0,27	1,15	0,00
Mesero	70,48	68,34	1,04	1,10	0,00
Milano	58,70	57,74	0,19	0,76	0,01
Morimondo	77,69	74,18	1,25	2,27	0,00
Motta Visconti	67,26	64,36	1,08	1,82	0,00
Nerviano	61,74	60,21	0,37	1,16	0,00
Nosate	75,35	72,01	1,76	1,58	0,00
Novate Milanese	69,39	67,78	0,54	1,07	0,00
Noviglio	59,61	58,30	0,34	0,96	0,00
Opera	61,99	61,01	0,14	0,83	0,02
Ossona	74,29	71,24	1,32	1,73	0,00
Ozzero	80,69	77,31	1,61	1,78	0,00
Paderno Dugnano	66,81	64,84	0,68	1,28	0,01
Pantigliate	70,82	68,66	0,82	1,34	0,00
Parabiago	58,92	57,66	0,27	0,98	0,01
Paullo	69,30	66,86	1,05	1,36	0,02
Pero	67,02	64,41	1,10	1,51	0,00
Peschiera Borromeo	62,56	61,40	0,24	0,92	0,00
Pessano con Bornago	63,35	62,05	0,19	1,10	0,00
Pieve Emanuele	53,95	52,55	0,16	1,24	0,01
Pioltello	54,74	53,37	0,21	1,16	0,00
Pogliano Milanese	71,46	68,52	0,90	2,04	0,00
Pozzo d'Adda	55,98	54,57	0,26	1,15	0,00

<i>Comune</i>	<i>Votanti</i>	<i>Voti validi</i>	<i>Schede bianche</i>	<i>Schede nulle</i>	<i>Schede contestate</i>
Pozzuolo Martesana	69,70	67,49	0,79	1,42	0,00
Pregnana Milanese	60,20	58,75	0,43	1,02	0,00
Rescaldina	66,29	63,63	0,85	1,77	0,04
Rho	58,64	57,08	0,29	1,26	0,00
Robecchetto con Induno	59,35	57,97	0,38	1,00	0,00
Robecco sul Naviglio	70,36	67,71	1,20	1,45	0,00
Rodano	74,42	72,47	0,56	1,39	0,00
Rosate	63,24	61,76	0,33	1,12	0,02
Rozzano	64,99	62,58	0,85	1,56	0,00
San Colombano al Lambro	70,75	67,96	1,11	1,69	0,00
San Donato Milanese	62,76	61,73	0,23	0,80	0,00
San Giorgio su Legnano	60,67	59,28	0,26	1,13	0,00
San Giuliano Milanese	56,72	55,29	0,25	1,15	0,01
San Vittore Olona	68,75	66,62	0,70	1,44	0,00
San Zenone al Lambro	73,61	70,98	1,25	1,37	0,00
Santo Stefano Ticino	69,97	67,40	1,37	1,21	0,00
Sedriano	59,51	58,15	0,35	1,01	0,00
Segrate	62,74	61,65	0,23	0,85	0,01
Senago	58,14	56,84	0,18	1,11	0,01
Sesto San Giovanni	59,10	57,91	0,23	0,95	0,00
Settala	73,22	71,02	1,04	1,16	0,00
Settimo Milanese	68,42	66,63	0,48	1,32	0,00
Solaro	65,40	63,10	0,65	1,66	0,00
Trezzano Rosa	66,57	64,16	0,68	1,72	0,00
Trezzano sul Naviglio	66,70	64,64	0,88	1,17	0,01
Trezzo sull'Adda	70,43	68,58	0,77	1,07	0,00
Tribiano	75,46	72,99	0,91	1,56	0,00
Truccazzano	67,48	64,54	1,08	1,87	0,00
Turbigo	60,73	59,07	0,38	1,22	0,05
Vanzaghello	72,34	70,04	0,98	1,31	0,00
Vanzago	70,18	67,70	0,86	1,61	0,00
Vaprio d'Adda	65,36	63,74	0,62	0,99	0,00
Vermezzo con Zelo	77,61	75,43	0,98	1,20	0,00
Vernate	58,65	57,64	0,16	0,85	0,00
Vignate	71,92	69,31	0,82	1,79	0,00
Villa Cortese	65,43	64,01	0,34	1,09	0,00
Vimodrone	61,14	60,05	0,22	0,88	0,00
Vittuone	58,55	57,18	0,39	0,98	0,00
Vizzolo Predabissi	74,36	72,19	0,63	1,54	0,00
Zibido San Giacomo	58,99	57,78	0,22	0,99	0,00
Totale	61,18	59,82	0,35	1,00	0,01

Risultati in valori assoluti per comune della città metropolitana di Milano

Comune	Legga	PD	Mov. 5 Stelle	Forza Italia	Fratelli d'Italia	Europa Verde	Più Europa	La Sinistra	Partito Comunista	Partito Animalista	Popolari per l'Italia	Partito Pirata	Popolo della Famiglia	Forza Nuova	Casapound Italia	Autonomie per l'Europa
Abbiategrasso	5.562	3.021	1.298	1.264	857	1.062	358	187	86	57	43	41	32	29	25	9
Albairate	1.089	455	291	219	139	228	75	23	20	18	6	7	8	7	5	3
Arconate	1.737	535	481	278	471	98	71	31	22	26	11	6	10	10	15	7
Arese	3.205	2.976	1.009	971	634	270	444	110	37	57	28	22	26	9	31	13
Arluno	2.700	1.335	704	515	368	189	157	83	71	43	20	18	16	12	13	6
Assago	1.711	1.205	651	646	308	149	164	93	33	43	8	20	14	5	13	3
Baranzate	1.515	724	624	284	175	62	60	42	18	14	10	5	8	10	16	7
Bareggio	3.010	1.843	974	715	420	195	248	144	65	44	38	21	30	10	18	8
Basiano	778	455	259	158	113	47	38	35	12	12	8	7	5	6	4	2
Basiglio	1.287	987	308	509	250	119	226	19	15	20	12	11	6	3	8	2
Bellinzago Lombardo	719	550	197	147	95	47	70	34	8	11	12	10	7	3	3	1
Bernate Ticino	992	322	166	185	93	53	31	9	18	11	8	5	2	1	6	4
Besate	545	143	118	96	81	38	30	8	7	4	0	6	1	7	4	3
Binasco	1.358	861	464	278	217	120	121	46	26	13	15	9	9	3	11	3
Boffalora sopra Ticino	1.176	415	192	256	164	112	46	21	23	16	8	4	7	3	11	4
Bollate	6.153	4.614	2.397	1.369	756	429	599	275	173	90	49	46	37	20	39	20
Bresso	4.161	3.239	1.373	1.218	645	263	351	300	72	49	45	19	50	15	29	14
Bubbiano	505	154	195	81	71	35	25	15	9	9	2	3	2	0	2	2
Buccinasco	4.618	3.461	1.604	1.534	896	377	523	199	71	62	41	37	38	10	38	11
Buscate	937	418	182	187	140	51	41	11	9	11	7	8	7	6	15	7
Bussero	1.400	1.325	569	284	231	158	148	204	35	17	9	17	15	8	10	5
Busto Garolfo	3.225	1.452	772	604	465	184	168	112	46	45	22	26	26	14	35	12
Calvignasco	254	110	74	64	26	1	11	4	5	5	2	2	2	1	3	1
Cambiago	1.213	714	356	345	158	75	82	39	25	18	14	8	9	4	7	4

Comune	Lega	PD	Mov. 5 Stelle	Forza Italia	Fratelli d'Italia	Europa Verde	Più Europa	La Sinistra	Partito Comunista	Partito Animalista	Popolari per l'Italia	Partito Pirata	Popolo della Famiglia	Forza Nuova	Casapound Italia	Autonomie per l'Europa
Canegrate	2.504	1.274	690	480	305	131	139	76	48	41	13	18	26	13	16	8
Carpiano	875	419	311	150	105	46	46	27	20	19	5	9	2	7	6	2
Carugate	2.782	1.915	840	585	339	160	230	153	45	28	17	15	70	4	17	11
Casarile	948	383	288	173	115	49	65	36	10	21	5	6	6	16	4	3
Casorezzo	1.473	465	334	234	149	70	78	41	19	22	7	9	10	7	13	4
Cassano d'Adda	3.485	2.109	744	789	530	303	229	163	55	42	26	24	33	9	32	14
Cassina de' Pecchi	2.516	1.964	894	681	561	298	260	123	57	54	21	26	24	17	16	5
Cassinetta di Lugagnano	382	126	90	53	47	165	22	9	4	5	2	2	3	3	6	0
Castano Primo	2.910	957	583	563	362	129	130	74	45	52	24	16	15	14	34	5
Cemusco sul Naviglio	5.446	5.345	1.800	1.505	998	568	727	416	83	93	69	48	49	19	62	18
Cerro al Lambro	971	721	300	200	134	57	79	33	14	16	9	4	7	2	8	0
Cerro Maggiore	3.076	1.426	773	591	400	137	168	79	39	39	24	9	46	9	30	11
Cesano Boscone	4.055	3.004	1.789	1.102	741	361	242	157	89	85	24	27	27	22	44	15
Cesate	2.691	1.642	1.094	529	346	225	199	101	56	63	20	25	25	14	23	15
Cinisello Balsamo	10.498	8.455	4.082	2.266	1.362	646	846	527	245	146	68	65	76	25	59	24
Cislino	957	474	294	173	113	76	57	12	10	11	9	4	7	6	7	3
Cologno Monzese	7.134	4.374	2.765	1.859	1.006	400	631	418	166	196	34	47	55	19	47	21
Colturano	460	206	136	103	46	24	24	16	10	10	2	6	3	2	4	2
Corbetta	3.493	1.897	1.018	786	423	221	229	123	56	39	21	21	17	17	35	9
Cormano	3.499	2.610	1.462	902	509	256	283	254	106	50	35	25	26	13	38	13
Cornaredo	4.019	3.072	1.432	877	669	288	280	222	108	85	27	36	24	26	30	12
Corsico	5.256	3.796	1.871	1.146	694	321	403	276	136	74	28	26	35	13	23	17
Cuggiono	1.799	829	364	301	245	102	94	37	19	33	15	17	10	6	22	2
Cusago	932	548	222	324	189	94	88	8	16	20	6	6	4	4	8	5
Cusano Milanino	3.372	2.697	1.066	1.109	663	287	295	169	86	56	40	21	23	17	21	13

Comune	Lega	PD	Mov. 5 Stelle	Forza Italia	Fratelli d'Italia	Europa Verde	Più Europa	La Sinistra	Partito Comunista	Partito Animalista	Popolari per l'Italia	Partito Pirata	Popolo della Famiglia	Forza Nuova	Casapound Italia	Autonomie per l'Europa
Dairago	1.357	567	279	198	140	71	67	26	25	18	13	3	6	3	10	1
Dresano	617	307	200	149	91	39	46	15	7	8	5	6	0	4	1	0
Gaggiano	2.085	1.249	579	431	293	165	138	76	37	21	13	16	20	10	15	5
Garbagnate Milanese	4.702	2.790	1.834	870	543	315	374	163	105	62	30	23	34	13	18	10
Gessate	1.548	1.095	609	391	260	184	138	69	37	45	21	16	10	11	16	7
Gorgonzola	3.121	2.811	1.068	695	642	298	382	175	58	62	32	25	36	10	34	10
Grezzago	672	291	209	114	83	37	31	12	10	8	3	5	2	8	0	4
Gudo Visconti	386	176	113	92	49	37	17	11	7	11	1	1	2	1	3	2
Inveruno	2.383	1.002	446	511	272	110	135	42	44	31	19	15	17	13	16	12
Inzago	2.167	1.436	532	461	269	160	149	161	46	30	35	16	17	13	16	9
Lacchiarella	1.881	931	576	352	235	93	138	75	50	18	54	8	10	6	9	8
Lainate	5.418	3.207	1.592	1.083	723	336	417	148	167	101	55	32	58	22	29	24
Legnano	10.338	6.861	2.880	2.350	1.854	807	979	328	191	142	99	68	257	32	68	26
Liscate	953	389	286	176	133	43	48	21	7	24	5	4	10	3	11	2
Locate di Triulzi	1.865	1.262	743	397	255	118	160	144	55	31	13	14	12	10	8	4
Magenta	4.318	2.569	1.058	1.259	616	403	337	132	98	59	40	36	41	16	35	10
Magnago	2.108	752	418	356	276	94	108	24	28	33	10	10	48	7	30	3
Marcallo con Casone	1.577	585	357	246	222	96	59	30	13	25	9	13	23	12	15	4
Masate	649	492	247	134	87	66	60	33	9	21	9	6	11	2	5	3
Mediglia	2.073	1.019	689	548	362	84	128	69	41	28	12	12	22	6	16	4
Melegnano	2.738	2.281	794	617	474	199	249	150	68	39	40	20	21	16	14	3
Melzo	3.368	2.196	898	653	420	202	296	126	60	35	37	19	25	18	32	12
Mesero	1.097	461	222	201	136	87	62	17	24	15	4	5	12	5	9	2
Milano	157.227	206.468	48.958	58.457	29.618	17.977	30.573	12.147	3.314	2.529	1.840	1.271	1.396	539	1.119	520
Morimondo	343	105	45	62	35	25	12	6	5	6	1	2	0	2	5	1

Comune	Lega	PD	Mov. 5 Stelle	Forza Italia	Fratelli d'Italia	Europa Verde	Più Europa	La Sinistra	Partito Comunista	Partito Animalista	Popolari per l'Italia	Partito Pirata	Popolo della Famiglia	Forza Nuova	Casapound Italia	Autonomie per l'Europa
Motta Visconti	2.020	542	391	430	296	88	87	57	31	32	18	10	5	13	16	5
Nerviano	3.542	2.021	898	582	415	251	259	90	91	38	21	33	49	10	22	6
Nosate	188	76	34	43	29	12	7	5	5	4	0	2	0	2	2	0
Novate Milanese	3.493	3.319	1.158	1.048	664	337	332	262	85	55	41	36	39	7	80	12
Noviglio	832	456	284	181	139	51	42	30	12	10	4	6	4	1	5	0
Opera	2.449	1.760	733	719	442	149	226	97	34	27	11	21	8	17	9	5
Ossona	1.177	417	268	233	156	50	45	10	23	8	8	6	13	2	8	6
Ozzero	394	154	114	87	53	40	27	9	11	8	3	1	2	2	6	2
Paderno Dugnano	9.183	5.884	2.862	2.281	1.260	909	734	351	237	126	73	57	51	41	52	27
Pantigliate	1.257	633	394	317	170	91	75	38	25	26	6	13	13	7	10	7
Parabiago	5.689	2.569	1.276	1.163	799	253	383	138	94	57	28	22	52	15	38	13
Paullo	2.386	1.306	739	447	410	96	111	39	43	44	23	14	19	8	7	14
Pero	2.081	1.272	820	478	297	250	117	97	55	49	10	17	10	12	10	9
Peschiera Borromeo	3.928	3.250	1.316	924	713	311	451	132	63	61	39	37	39	10	24	12
Pessano con Bomago	1.735	1.186	566	345	222	114	136	88	28	29	10	15	8	2	12	11
Pieve Emanuele	2.450	1.271	1.265	471	324	110	162	121	50	32	10	22	21	8	13	8
Pioltello	4.966	3.029	1.797	1.024	653	299	336	261	111	76	34	30	29	12	39	9
Pogliano Milanese	1.759	1.111	599	378	368	104	90	46	30	27	12	7	21	7	14	5
Pozzo d'Adda	1.164	476	312	179	143	62	71	32	23	16	8	9	9	4	5	0
Pozzuolo Martesana	1.857	943	546	420	202	119	131	69	59	37	16	14	15	8	17	10
Pregnana Milanese	1.343	925	443	246	148	67	75	79	19	16	11	11	7	9	7	4
Rescaldina	3.030	1.454	880	680	420	172	179	86	56	59	29	21	27	20	19	12
Rho	8.175	5.968	2.894	2.101	1.266	628	681	398	183	109	83	55	76	30	62	32
Robecchetto con Induno	1.240	339	205	202	121	46	82	27	9	12	3	7	2	8	12	1
Robecco sul Naviglio	1.642	717	337	391	183	202	95	49	23	22	9	12	21	8	15	7

Comune	Lega	PD	Mov. 5 Stelle	Forza Italia	Fratelli d'Italia	Europa Verde	Più Europa	La Sinistra	Partito Comunista	Partito Animalista	Popolari per l'Italia	Partito Pirata	Popolo della Famiglia	Forza Nuova	Casapound Italia	Autonomie per l'Europa
Rodano	939	568	347	284	222	77	82	31	12	14	7	8	3	1	9	5
Rosate	1.209	650	328	247	180	71	39	24	14	10	5	3	8	5	6	2
Rozzano	7.500	4.246	3.074	1.902	943	465	655	285	186	155	36	45	59	37	47	31
San Colombano al Lambro	1.927	630	354	410	314	71	122	46	30	27	14	12	13	6	9	7
San Donato Milanese	4.111	5.473	1.564	1.436	916	469	674	251	100	82	67	46	61	21	34	17
San Giorgio su Legnano	1.408	776	278	231	178	68	92	44	15	18	5	8	18	6	8	3
San Giuliano Milanese	5.852	3.641	2.019	1.132	815	429	417	300	109	86	37	43	46	19	30	11
San Vittore Olona	1.889	804	440	421	308	126	110	62	33	18	21	17	36	5	13	7
San Zenone al Lambro	988	396	349	216	145	63	45	23	24	24	22	5	14	3	5	7
Santo Stefano Ticino	1.050	610	322	218	162	76	60	34	17	14	11	9	6	8	13	5
Sedriano	2.257	1.161	706	416	308	132	148	74	33	28	21	17	20	5	15	5
Segrate	5.422	5.048	1.684	1.982	1.069	551	782	241	88	81	54	29	32	22	36	20
Senago	4.161	2.061	1.390	713	414	196	249	120	62	55	41	17	17	16	26	16
Sesto San Giovanni	11.850	10.463	4.346	2.687	1.440	922	1.139	997	364	175	85	91	72	34	73	39
Settala	1.685	765	482	373	199	73	83	44	46	20	7	11	8	2	8	5
Settimo Milanese	3.648	3.113	1.459	912	648	273	248	169	80	71	23	21	11	8	25	7
Solaro	3.037	1.435	925	533	269	141	164	129	53	44	11	16	18	10	23	11
Trezzano Rosa	1.215	439	336	195	108	74	76	22	11	9	15	12	9	9	7	2
Trezzano sul Naviglio	4.095	2.432	1.514	962	681	272	259	105	74	67	35	18	29	27	41	12
Trezzo sull'Adda	2.428	1.747	622	508	318	175	206	184	49	45	26	18	22	18	13	10
Tribiano	833	309	318	132	214	60	54	26	25	17	2	2	10	4	5	0

Comune	Lega	PD	Mov. 5 Stelle	Forza Italia	Fratelli d'Italia	Europa Verde	Più Europa	La Sinistra	Partito Comunista	Partito Animalista	Popolari per l'Italia	Partito Pirata	Popolo della Famiglia	Forza Nuova	Casapound Italia	Autonomie per l'Europa
Truccazzano	1.267	583	334	262	164	67	66	23	32	20	14	9	6	9	9	3
Turbigo	1.431	579	305	360	260	66	94	30	34	21	9	8	8	3	17	8
Vanzaghello	1.568	534	216	212	178	52	52	15	16	21	10	6	20	7	18	7
Vanzago	1.768	1.372	597	319	267	147	152	94	38	25	17	16	30	10	12	5
Vaprio d'Adda	1.802	1.057	407	317	233	141	130	69	37	31	24	9	20	13	8	4
Vermezzo con Zelo	1.449	551	453	367	198	145	95	25	20	40	16	5	9	3	8	5
Vernate	645	295	220	120	80	22	37	30	11	10	1	1	3	2	5	4
Vignate	1.859	1.093	721	388	262	170	128	64	58	40	21	22	25	15	14	8
Villa Cortese	1.521	707	282	270	195	77	70	25	27	14	7	5	12	5	5	9
Vimodrone	2.726	2.124	1.079	677	370	191	266	172	71	45	21	16	19	6	13	9
Vittuone	1.556	987	463	370	224	87	84	59	38	23	8	10	18	6	10	5
Vizzolo Predabissi	813	543	318	237	142	44	86	39	25	15	15	4	7	2	10	0
Zibido San Giacomo	1.344	603	432	267	164	48	94	53	32	18	1	7	11	8	5	3
Totale	495.607	422.197	155.947	135.937	79.393	42.674	57.026	26.314	10.218	7.760	4.588	3.560	4.320	1.900	3.584	1.578

Risultati in percentuale per comuni della città metropolitana di Milano

Comune	Legha	PD	Mov. 5 Stelle	Forza Italia	Fratelli d'Italia	Europa Verde	Più Europa	La Sinistra	Partito Comunista	Partito Animalista	Popolari per l'Italia	Partito Pirata	Popolo della Famiglia	Forza Nuova	Casapound Italia	Autonomie per l'Europa
Abbiategrasso	39,93	21,69	9,32	9,07	6,15	7,62	2,57	1,34	0,62	0,41	0,31	0,29	0,23	0,21	0,18	0,06
Albairate	42,00	17,55	11,22	8,45	5,36	8,79	2,89	0,89	0,77	0,69	0,23	0,27	0,31	0,27	0,19	0,12
Arconate	45,60	14,05	12,63	7,30	12,37	2,57	1,86	0,81	0,58	0,68	0,29	0,16	0,26	0,26	0,39	0,18
Arese	32,56	30,24	10,25	9,87	6,44	2,74	4,51	1,12	0,38	0,58	0,28	0,22	0,26	0,09	0,31	0,13
Arluno	43,20	21,36	11,26	8,24	5,89	3,02	2,51	1,33	1,14	0,69	0,32	0,29	0,26	0,19	0,21	0,10
Assago	33,77	23,79	12,85	12,75	6,08	2,94	3,24	1,84	0,65	0,85	0,16	0,39	0,28	0,10	0,26	0,06
Baranzate	42,39	20,26	17,46	7,95	4,90	1,73	1,68	1,18	0,50	0,39	0,28	0,14	0,22	0,28	0,45	0,20
Bareggio	38,67	23,68	12,51	9,19	5,40	2,51	3,19	1,85	0,84	0,57	0,49	0,27	0,39	0,13	0,23	0,10
Basiano	40,12	23,47	13,36	8,15	5,83	2,42	1,96	1,81	0,62	0,62	0,41	0,36	0,26	0,31	0,21	0,10
Basiglio	34,03	26,10	8,14	13,46	6,61	3,15	5,98	0,50	0,40	0,53	0,32	0,29	0,16	0,08	0,21	0,05
Bellinzago Lombardo	37,57	28,74	10,29	7,68	4,96	2,46	3,66	1,78	0,42	0,57	0,63	0,52	0,37	0,16	0,16	0,05
Bernate Ticino	52,05	16,89	8,71	9,71	4,88	2,78	1,63	0,47	0,94	0,58	0,42	0,26	0,10	0,05	0,31	0,21
Besate	49,95	13,11	10,82	8,80	7,42	3,48	2,75	0,73	0,64	0,37	0,00	0,55	0,09	0,64	0,37	0,27
Binasco	38,21	24,23	13,06	7,82	6,11	3,38	3,40	1,29	0,73	0,37	0,42	0,25	0,25	0,08	0,31	0,08
Boffalora sopra Ticino	47,84	16,88	7,81	10,41	6,67	4,56	1,87	0,85	0,94	0,65	0,33	0,16	0,28	0,12	0,45	0,16
Bollate	36,05	27,04	14,05	8,02	4,43	2,51	3,51	1,61	1,01	0,53	0,29	0,27	0,22	0,12	0,23	0,12
Bresso	35,13	27,35	11,59	10,28	5,45	2,22	2,96	2,53	0,61	0,41	0,38	0,16	0,42	0,13	0,24	0,12
Bubbiano	45,50	13,87	17,57	7,30	6,40	3,15	2,25	1,35	0,81	0,81	0,18	0,27	0,18	0,00	0,18	0,18
Buccinasco	34,16	25,60	11,86	11,35	6,63	2,79	3,87	1,47	0,53	0,46	0,30	0,27	0,28	0,07	0,28	0,08
Buscate	46,00	20,52	8,93	9,18	6,87	2,50	2,01	0,54	0,44	0,54	0,34	0,39	0,34	0,29	0,74	0,34
Bussero	31,57	29,88	12,83	6,40	5,21	3,56	3,34	4,60	0,79	0,38	0,20	0,38	0,34	0,18	0,23	0,11
Busto Garolfo	44,74	20,14	10,71	8,38	6,45	2,55	2,33	1,55	0,64	0,62	0,31	0,36	0,36	0,19	0,49	0,17

Comune	Lega	PD	Mov. 5 Stelle	Forza Italia	Fratelli d'Italia	Europa Verde	Più Europa	La Sinistra	Partito Comunista	Partito Animalista	Popolari per l'Italia	Partito Pirata	Popolo della Famiglia	Forza Nuova	Casapound Italia	Autonomie per l'Europa
Calvignasco	44,96	19,47	13,10	11,33	4,60	0,18	1,95	0,71	0,88	0,88	0,35	0,35	0,35	0,18	0,53	0,18
Cambiago	39,50	23,25	11,59	11,23	5,14	2,44	2,67	1,27	0,81	0,59	0,46	0,26	0,29	0,13	0,23	0,13
Canegrate	43,31	22,03	11,93	8,30	5,27	2,27	2,40	1,31	0,83	0,71	0,22	0,31	0,45	0,22	0,28	0,14
Carpiano	42,70	20,45	15,18	7,32	5,12	2,24	2,24	1,32	0,98	0,93	0,24	0,44	0,10	0,34	0,29	0,10
Carugate	38,58	26,56	11,65	8,11	4,70	2,22	3,19	2,12	0,62	0,39	0,24	0,21	0,97	0,06	0,24	0,15
Casarile	44,55	18,00	13,53	8,13	5,40	2,30	3,05	1,69	0,47	0,99	0,23	0,28	0,28	0,75	0,19	0,14
Casorezzo	50,19	15,84	11,38	7,97	5,08	2,39	2,66	1,40	0,65	0,75	0,24	0,31	0,34	0,24	0,44	0,14
Cassano d'Adda	40,58	24,56	8,66	9,19	6,17	3,53	2,67	1,90	0,64	0,49	0,30	0,28	0,38	0,10	0,37	0,16
Cassina de' Pecchi	33,47	26,13	11,89	9,06	7,46	3,96	3,46	1,64	0,76	0,72	0,28	0,35	0,32	0,23	0,21	0,07
Cassinetta di Lugagnano	41,57	13,71	9,79	5,77	5,11	17,95	2,39	0,98	0,44	0,54	0,22	0,22	0,33	0,33	0,65	0,00
Castano Primo	49,21	16,18	9,86	9,52	6,12	2,18	2,20	1,25	0,76	0,88	0,41	0,27	0,25	0,24	0,58	0,08
Cernusco sul Naviglio	31,58	30,99	10,44	8,73	5,79	3,29	4,22	2,41	0,48	0,54	0,40	0,28	0,28	0,11	0,36	0,10
Cerro al Lambro	38,00	28,22	11,74	7,83	5,24	2,23	3,09	1,29	0,55	0,63	0,35	0,16	0,27	0,08	0,31	0,00
Cerro Maggiore	44,86	20,80	11,27	8,62	5,83	2,00	2,45	1,15	0,57	0,57	0,35	0,13	0,67	0,13	0,44	0,16
Cesano Boscone	34,41	25,49	15,18	9,35	6,29	3,06	2,05	1,33	0,76	0,72	0,20	0,23	0,23	0,19	0,37	0,13
Cesate	38,07	23,23	15,48	7,48	4,90	3,18	2,82	1,43	0,79	0,89	0,28	0,35	0,35	0,20	0,33	0,21
Cinisello Balsamo	35,72	28,77	13,89	7,71	4,63	2,20	2,88	1,79	0,83	0,50	0,23	0,22	0,26	0,09	0,20	0,08
Cisliano	43,24	21,42	13,29	7,82	5,11	3,43	2,58	0,54	0,45	0,50	0,41	0,18	0,32	0,27	0,32	0,14
Cologno Monzese	37,21	22,81	14,42	9,70	5,25	2,09	3,29	2,18	0,87	1,02	0,18	0,25	0,29	0,10	0,25	0,11
Colturano	43,64	19,54	12,90	9,77	4,36	2,28	2,28	1,52	0,95	0,95	0,19	0,57	0,28	0,19	0,38	0,19
Corbetta	41,56	22,57	12,11	9,35	5,03	2,63	2,72	1,46	0,67	0,46	0,25	0,25	0,20	0,20	0,42	0,11
Cormano	34,71	25,89	14,50	8,95	5,05	2,54	2,81	2,52	1,05	0,50	0,35	0,25	0,26	0,13	0,38	0,13
Cornaredo	35,86	27,41	12,78	7,83	5,97	2,57	2,50	1,98	0,96	0,76	0,24	0,32	0,21	0,23	0,27	0,11

Comune	Lega	PD	Mov. 5 Stelle	Forza Italia	Fratelli d'Italia	Europa Verde	Più Europa	La Sinistra	Partito Comunista	Partito Animalista	Popolari per l'Italia	Partito Pirata	Popolo della Famiglia	Forza Nuova	Casapound Italia	Autonomie per l'Europa
Corsico	37,24	26,89	13,26	8,12	4,92	2,27	2,86	1,96	0,96	0,52	0,20	0,18	0,25	0,09	0,16	0,12
Cuggiono	46,19	21,28	9,35	7,73	6,29	2,62	2,41	0,95	0,49	0,85	0,39	0,44	0,26	0,15	0,56	0,05
Cusago	37,67	22,15	8,97	13,10	7,64	3,80	3,56	0,32	0,65	0,81	0,24	0,24	0,16	0,16	0,32	0,20
Cusano Milanino	33,94	27,15	10,73	11,16	6,67	2,89	2,97	1,70	0,87	0,56	0,40	0,21	0,23	0,17	0,21	0,13
Dairago	48,74	20,37	10,02	7,11	5,03	2,55	2,41	0,93	0,90	0,65	0,47	0,11	0,22	0,11	0,36	0,04
Dresano	41,27	20,54	13,38	9,97	6,09	2,61	3,08	1,00	0,47	0,54	0,33	0,40	0,00	0,27	0,07	0,00
Gaggiano	40,46	24,24	11,24	8,36	5,69	3,20	2,68	1,47	0,72	0,41	0,25	0,31	0,39	0,19	0,29	0,10
Garbagnate Milanese	39,56	23,47	15,43	7,32	4,57	2,65	3,15	1,37	0,88	0,52	0,25	0,19	0,29	0,11	0,15	0,08
Gessate	34,73	24,57	13,66	8,77	5,83	4,13	3,10	1,55	0,83	1,01	0,47	0,36	0,22	0,25	0,36	0,16
Gorgonzola	33,00	29,72	11,29	7,35	6,79	3,15	4,04	1,85	0,61	0,66	0,34	0,26	0,38	0,11	0,36	0,11
Grezzago	45,13	19,54	14,04	7,66	5,57	2,48	2,08	0,81	0,67	0,54	0,20	0,34	0,13	0,54	0,00	0,27
Gudo Visconti	42,46	19,36	12,43	10,12	5,39	4,07	1,87	1,21	0,77	1,21	0,11	0,11	0,22	0,11	0,33	0,22
Inveruno	47,02	19,77	8,80	10,08	5,37	2,17	2,66	0,83	0,87	0,61	0,37	0,30	0,34	0,26	0,32	0,24
Inzago	39,28	26,03	9,64	8,36	4,88	2,90	2,70	2,92	0,83	0,54	0,63	0,29	0,31	0,24	0,29	0,16
Lacchiarella	42,33	20,95	12,96	7,92	5,29	2,09	3,11	1,69	1,13	0,41	1,22	0,18	0,23	0,14	0,20	0,18
Lainate	40,40	23,91	11,87	8,07	5,39	2,51	3,11	1,10	1,25	0,75	0,41	0,24	0,43	0,16	0,22	0,18
Legnano	37,90	25,15	10,56	8,61	6,80	2,96	3,59	1,20	0,70	0,52	0,36	0,25	0,94	0,12	0,25	0,10
Liscate	45,06	18,39	13,52	8,32	6,29	2,03	2,27	0,99	0,33	1,13	0,24	0,19	0,47	0,14	0,52	0,09
Locate di Triulzi	36,63	24,79	14,59	7,80	5,01	2,32	3,14	2,83	1,08	0,61	0,26	0,27	0,24	0,20	0,16	0,08
Magenta	39,16	23,30	9,59	11,42	5,59	3,65	3,06	1,20	0,89	0,54	0,36	0,33	0,37	0,15	0,32	0,09
Magnago	48,97	17,47	9,71	8,27	6,41	2,18	2,51	0,56	0,65	0,77	0,23	0,23	1,11	0,16	0,70	0,07
Marcallo con Casone	47,99	17,80	10,86	7,49	6,76	2,92	1,80	0,91	0,40	0,76	0,27	0,40	0,70	0,37	0,46	0,12
Masate	35,39	26,83	13,47	7,31	4,74	3,60	3,27	1,80	0,49	1,15	0,49	0,33	0,60	0,11	0,27	0,16

Comune	Lega	PD	Mov. 5 Stelle	Forza Italia	Fratelli d'Italia	Europa Verde	Più Europa	La Sinistra	Partito Comunista	Partito Animalista	Popolari per l'Italia	Partito Pirata	Popolo della Famiglia	Forza Nuova	Casapound Italia	Autonomie per l'Europa
Mediglia	40,54	19,93	13,48	10,72	7,08	1,64	2,50	1,35	0,80	0,55	0,23	0,23	0,43	0,12	0,31	0,08
Melegnano	35,45	29,54	10,28	7,99	6,14	2,58	3,22	1,94	0,88	0,50	0,52	0,26	0,27	0,21	0,18	0,04
Melzo	40,11	26,15	10,69	7,78	5,00	2,41	3,53	1,50	0,71	0,42	0,44	0,23	0,30	0,21	0,38	0,14
Mesero	46,50	19,54	9,41	8,52	5,77	3,69	2,63	0,72	1,02	0,64	0,17	0,21	0,51	0,21	0,38	0,08
Milano	27,39	35,97	8,53	10,18	5,16	3,13	5,33	2,12	0,58	0,44	0,32	0,22	0,24	0,09	0,19	0,09
Morimondo	52,37	16,03	6,87	9,47	5,34	3,82	1,83	0,92	0,76	0,92	0,15	0,31	0,00	0,31	0,76	0,15
Motta Visconti	49,99	13,41	9,68	10,64	7,32	2,18	2,15	1,41	0,77	0,79	0,45	0,25	0,12	0,32	0,40	0,12
Nerviano	42,53	24,27	10,78	6,99	4,98	3,01	3,11	1,08	1,09	0,46	0,25	0,40	0,59	0,12	0,26	0,07
Nosate	45,97	18,58	8,31	10,51	7,09	2,93	1,71	1,22	1,22	0,98	0,00	0,49	0,00	0,49	0,49	0,00
Novate Milanese	31,85	30,26	10,56	9,56	6,05	3,07	3,03	2,39	0,77	0,50	0,37	0,33	0,36	0,06	0,73	0,11
Noviglio	40,45	22,17	13,81	8,80	6,76	2,48	2,04	1,46	0,58	0,49	0,19	0,29	0,19	0,05	0,24	0,00
Opera	36,51	26,24	10,93	10,72	6,59	2,22	3,37	1,45	0,51	0,40	0,16	0,31	0,12	0,25	0,13	0,07
Ossona	48,44	17,16	11,03	9,59	6,42	2,06	1,85	0,41	0,95	0,33	0,33	0,25	0,53	0,08	0,33	0,25
Ozzero	43,15	16,87	12,49	9,53	5,81	4,38	2,96	0,99	1,20	0,88	0,33	0,11	0,22	0,22	0,66	0,22
Paderno Dugnano	38,06	24,39	11,86	9,45	5,22	3,77	3,04	1,45	0,98	0,52	0,30	0,24	0,21	0,17	0,22	0,11
Pantigliate	40,79	20,54	12,78	10,29	5,52	2,95	2,43	1,23	0,81	0,84	0,19	0,42	0,42	0,23	0,32	0,23
Parabiago	45,19	20,41	10,14	9,24	6,35	2,01	3,04	1,10	0,75	0,45	0,22	0,17	0,41	0,12	0,30	0,10
Paullo	41,82	22,89	12,95	7,83	7,19	1,68	1,95	0,68	0,75	0,77	0,40	0,25	0,33	0,14	0,12	0,25
Pero	37,27	22,78	14,68	8,56	5,32	4,48	2,10	1,74	0,98	0,88	0,18	0,30	0,18	0,21	0,18	0,16
Peschiera Borromeo	34,73	28,74	11,64	8,17	6,30	2,75	3,99	1,17	0,56	0,54	0,34	0,33	0,34	0,09	0,21	0,11
Pessano con Bornago	38,50	26,31	12,56	7,65	4,93	2,53	3,02	1,95	0,62	0,64	0,22	0,33	0,18	0,04	0,27	0,24
Pieve Emanuele	38,66	20,05	19,96	7,43	5,11	1,74	2,56	1,91	0,79	0,50	0,16	0,35	0,33	0,13	0,21	0,13
Pioltello	39,09	23,84	14,14	8,06	5,14	2,35	2,64	2,05	0,87	0,60	0,27	0,24	0,23	0,09	0,31	0,07

Comune	Lega	PD	Mov. 5 Stelle	Forza Italia	Fratelli d'Italia	Europa Verde	Più Europa	La Sinistra	Partito Comunista	Partito Animalista	Popolari per l'Italia	Partito Pirata	Popolo della Famiglia	Forza Nuova	Casapound Italia	Autonomie per l'Europa
Pogliano Milanese	38,42	24,27	13,08	8,26	8,04	2,27	1,97	1,00	0,66	0,59	0,26	0,15	0,46	0,15	0,31	0,11
Pozzo d'Adda	46,32	18,94	12,42	7,12	5,69	2,47	2,83	1,27	0,92	0,64	0,32	0,36	0,36	0,16	0,20	0,00
Pozzuolo Martesana	41,61	21,13	12,23	9,41	4,53	2,67	2,94	1,55	1,32	0,83	0,36	0,31	0,34	0,18	0,38	0,22
Pregnana Milanese	39,38	27,13	12,99	7,21	4,34	1,96	2,20	2,32	0,56	0,47	0,32	0,32	0,21	0,26	0,21	0,12
Rescaldina	42,41	20,35	12,32	9,52	5,88	2,41	2,51	1,20	0,78	0,83	0,41	0,29	0,38	0,28	0,27	0,17
Rho	35,95	26,24	12,73	9,24	5,57	2,76	2,99	1,75	0,80	0,48	0,36	0,24	0,33	0,13	0,27	0,14
Robecchetto con Induno	53,54	14,64	8,85	8,72	5,22	1,99	3,54	1,17	0,39	0,52	0,13	0,30	0,09	0,35	0,52	0,04
Robecco sul Naviglio	43,99	19,21	9,03	10,47	4,90	5,41	2,54	1,31	0,62	0,59	0,24	0,32	0,56	0,21	0,40	0,19
Rodano	35,99	21,77	13,30	10,89	8,51	2,95	3,14	1,19	0,46	0,54	0,27	0,31	0,11	0,04	0,34	0,19
Rosate	43,16	23,21	11,71	8,82	6,43	2,53	1,39	0,86	0,50	0,36	0,18	0,11	0,29	0,18	0,21	0,07
Rozzano	38,14	21,59	15,63	9,67	4,80	2,36	3,33	1,45	0,95	0,79	0,18	0,23	0,30	0,19	0,24	0,16
San Colombano al Lambro	48,27	15,78	8,87	10,27	7,87	1,78	3,06	1,15	0,75	0,68	0,35	0,30	0,33	0,15	0,23	0,18
San Donato Milanese	26,83	35,72	10,21	9,37	5,98	3,06	4,40	1,64	0,65	0,54	0,44	0,30	0,40	0,14	0,22	0,11
San Giorgio su Legnano	44,61	24,59	8,81	7,32	5,64	2,15	2,92	1,39	0,48	0,57	0,16	0,25	0,57	0,19	0,25	0,10
San Giuliano Milanese	39,05	24,30	13,47	7,55	5,44	2,86	2,78	2,00	0,73	0,57	0,25	0,29	0,31	0,13	0,20	0,07
San Vittore Olona	43,83	18,65	10,21	9,77	7,15	2,92	2,55	1,44	0,77	0,42	0,49	0,39	0,84	0,12	0,30	0,16
San Zenone al Lambro	42,42	17,00	14,98	9,27	6,23	2,71	1,93	0,99	1,03	1,03	0,94	0,21	0,60	0,13	0,21	0,30
Santo Stefano Ticino	40,15	23,33	12,31	8,34	6,20	2,91	2,29	1,30	0,65	0,54	0,42	0,34	0,23	0,31	0,50	0,19
Sedriano	42,22	21,72	13,21	7,78	5,76	2,47	2,77	1,38	0,62	0,52	0,39	0,32	0,37	0,09	0,28	0,09
Segrate	31,63	29,45	9,82	11,56	6,24	3,21	4,56	1,41	0,51	0,47	0,32	0,17	0,19	0,13	0,21	0,12
Senago	43,55	21,57	14,55	7,46	4,33	2,05	2,61	1,26	0,65	0,58	0,43	0,18	0,18	0,17	0,27	0,17
Sesto San Giovanni	34,07	30,09	12,50	7,73	4,14	2,65	3,28	2,87	1,05	0,50	0,24	0,26	0,21	0,10	0,21	0,11
Settala	44,21	20,07	12,65	9,79	5,22	1,92	2,18	1,15	1,21	0,52	0,18	0,29	0,21	0,05	0,21	0,13

Comune	Lega	PD	Mov. 5 Stelle	Forza Italia	Fratelli d'Italia	Europa Verde	Più Europa	La Sinistra	Partito Comunista	Partito Animalista	Popolari per l'Italia	Partito Pirata	Popolo della Famiglia	Forza Nuova	Casapound Italia	Autonomie per l'Europa
Settimo Milanese	34,04	29,05	13,62	8,51	6,05	2,55	2,31	1,58	0,75	0,66	0,21	0,20	0,10	0,07	0,23	0,07
Solaro	44,54	21,04	13,57	7,82	3,94	2,07	2,41	1,89	0,78	0,65	0,16	0,23	0,26	0,15	0,34	0,16
Trezzano Rosa	47,85	17,29	13,23	7,68	4,25	2,91	2,99	0,87	0,43	0,35	0,59	0,47	0,35	0,35	0,28	0,08
Trezzano sul Naviglio	38,55	22,89	14,25	9,06	6,41	2,56	2,44	0,99	0,70	0,63	0,33	0,17	0,27	0,25	0,39	0,11
Trezzo sull'Adda	38,00	27,34	9,74	7,95	4,98	2,74	3,22	2,88	0,77	0,70	0,41	0,28	0,34	0,28	0,20	0,16
Tribiano	41,42	15,37	15,81	6,56	10,64	2,98	2,69	1,29	1,24	0,85	0,10	0,10	0,50	0,20	0,25	0,00
Truccazzano	44,18	20,33	11,65	9,14	5,72	2,34	2,30	0,80	1,12	0,70	0,49	0,31	0,21	0,31	0,31	0,10
Turbigo	44,26	17,91	9,43	11,14	8,04	2,04	2,91	0,93	1,05	0,65	0,28	0,25	0,25	0,09	0,53	0,25
Vanzaghello	53,48	18,21	7,37	7,23	6,07	1,77	1,77	0,51	0,55	0,72	0,34	0,20	0,68	0,24	0,61	0,24
Vanzago	36,31	28,18	12,26	6,55	5,48	3,02	3,12	1,93	0,78	0,51	0,35	0,33	0,62	0,21	0,25	0,10
Vaprio d'Adda	41,89	24,57	9,46	7,37	5,42	3,28	3,02	1,60	0,86	0,72	0,56	0,21	0,46	0,30	0,19	0,09
Vermezzo con Zelo	42,76	16,26	13,37	10,83	5,84	4,28	2,80	0,74	0,59	1,18	0,47	0,15	0,27	0,09	0,24	0,15
Vernate	43,41	19,85	14,80	8,08	5,38	1,48	2,49	2,02	0,74	0,67	0,07	0,07	0,20	0,13	0,34	0,27
Vignate	38,03	22,36	14,75	7,94	5,36	3,48	2,62	1,31	1,19	0,82	0,43	0,45	0,51	0,31	0,29	0,16
Villa Cortese	47,08	21,88	8,73	8,36	6,04	2,38	2,17	0,77	0,84	0,43	0,22	0,15	0,37	0,15	0,15	0,28
Vimodrone	34,93	27,21	13,82	8,67	4,74	2,45	3,41	2,20	0,91	0,58	0,27	0,20	0,24	0,08	0,17	0,12
Vittuone	39,41	25,00	11,73	9,37	5,67	2,20	2,13	1,49	0,96	0,58	0,20	0,25	0,46	0,15	0,25	0,13
Vizzolo Predabissi	35,35	23,61	13,83	10,30	6,17	1,91	3,74	1,70	1,09	0,65	0,65	0,17	0,30	0,09	0,43	0,00
Zibido San Giacomo	43,50	19,51	13,98	8,64	5,31	1,55	3,04	1,72	1,04	0,58	0,03	0,23	0,36	0,26	0,16	0,10
Totale	34,12	29,06	10,74	9,36	5,47	2,94	3,93	1,81	0,70	0,53	0,32	0,25	0,30	0,13	0,25	0,11

Elezioni Regionali 2019

Regione Umbria

Si sono svolte domenica 27 ottobre 2019 le elezioni per il Presidente e per il rinnovo del Consiglio regionale della Regione Umbria. E' stata eletta Presidente Donatella Tesei con il 57,55% sostenuta da una coalizione di liste che si riconoscono nel centro destra. La nuova Presidente ha superato Vincenzo Bianconi, appoggiato da una coalizione comprendente liste di centro sinistra e il Movimento 5 Stelle che ha ottenuto il 37,48% dei voti. Il Presidente uscente Fabio Papparelli (facente funzione) era subentrato il 28 maggio 2019 a Catuscia Marini che nel 2015 era stata eletta Presidente con una coalizione di centro sinistra.

Risultati delle elezioni regionali dell'Umbria

Candidato presidente	Liste	Voti	%	Seggi
Tesei Donatella (Presidente eletto)		255.158	57,55	
	Lega	154.413	36,95	8
	Fratelli d'Italia	43.443	10,40	2
	Forza Italia	22.991	5,50	1
	Tesei Presidente	16.424	3,93	1
	Umbria Civica	8.608	2,06	0
	Totale Coalizione	245.879	58,84	12
Bianconi Vincenzo		166.179	37,48	1
	Partito Democratico	93.296	22,33	5
	Movimento 5 Stelle	30.953	7,41	1
	Bianconi per l'Umbria	16.833	4,03	1
	Sinistra Civica Verde	6.727	1,61	0
	Europa Verde Umbria	5.975	1,43	0
	Totale Coalizione	153.784	36,80	7
Ricci Claudio		11.718	2,64	0
	Ricci Presidente	5.261	1,26	0
	Italia Civica	2.175	0,52	0
	Proposta Umbria	1.475	0,35	0
	Totale Coalizione	8.911	2,13	0
Rubicondi Rossano		4.484	1,01	0
	Partito Comunista	4.108	0,98	0
Camuzzi Emiliano		3.846	0,87	0
	Partito Comunista Italiano	2.098	0,50	0
	Potere al Popolo	1.345	0,30	0
	Totale Coalizione	3.443	0,82	0
Carletti Martina		910	0,21	0
	Riconquistare l'Italia	808	0,19	0
Pappalardo Antonio		587	0,13	0
	Gilet Arancioni	524	0,13	0
Cirillo Giuseppe detto dr. Seduction		461	0,10	0
	Partito delle Buone Maniere	420	0,10	0
	Totale voti al candidato Presidente	443.343	100,00	1
	Totale voti alle Liste	417.877	100,00	19

Partecipazione al voto

		%
Elettori	703.596	
Votanti	455.184	64,69
Totale voti al candidato Presidente	443.343	97,40
Totale voti alle Liste	417.877	91,80
Schede nulle	8.248	1,81
Schede bianche	3.577	0,79
Schede contestate	16	0,00

Regione Piemonte

Si sono tenute domenica 26 maggio 2019 le elezioni per il Presidente e per il rinnovo del Consiglio regionale della Regione Piemonte. E' stato eletto Presidente Alberto Cirio con il 49,86% sostenuto da una coalizione di liste che si riconoscono nel centro destra. Il nuovo Presidente ha superato l'uscente Sergio Chiamparino, appoggiato da una coalizione di centro sinistra che ha conquistato il 35,80% dei voti.

Risultati delle elezioni regionali del Piemonte

Candidato presidente	Liste	Voti	%	Seggi
Cirio Alberto (Presidente eletto)		1.091.814	49,86	10
	Lega Salvini Piemonte	712.703	37,11	17
	Forza Italia Berlusconi	161.137	8,39	3
	Giorgia Meloni Fratelli d'Italia	105.410	5,49	2
	Sì Tav Lavoro per il Piemonte	27.072	1,41	0
	Libertas UDC - PPE	22.179	1,15	0
	Totale Coalizione	1.028.501	53,55	22
Chiamparino Sergio		783.805	35,80	1
	Partito Democratico	430.902	22,44	9
	Chiamparino per il Piemonte del Sì	63.933	3,33	1
	Liberi e Uguali Verdi	46.570	2,42	1
	Moderati per Chiamparino	36.125	1,88	1
	Più Europa Sì Tav	34.993	1,82	0
	Chiamparino Sì Demos	15.096	0,79	0
	Italia in Comune	11.183	0,58	0
	Totale Coalizione	638.802	33,26	12
Bertola Giorgio		298.086	13,61	0
	Movimento 5 Stelle	241.014	12,55	5
Boero Walter		15.935	0,73	0
	Il Popolo della Famiglia	12.259	0,64	0
	Totale voti al candidato Presidente	2.189.640	100,00	11
	Totale voti alle Liste	1.920.576	100,00	39

Partecipazione al voto

		%
Elettori	3.616.191	
Votanti	2.290.361	63,34
Totale voti al candidato Presidente	2.189.640	95,60
Totale voti alle Liste	1.920.576	83,85
Schede nulle	58.298	2,55
Schede bianche	42.276	1,85
Schede contestate	147	0,01

Regione Basilicata

Si sono svolte, domenica 24 marzo 2019 le elezioni per il Presidente e per il rinnovo del Consiglio regionale della Regione Basilicata. E' stato eletto Presidente Vito Bardi con il 42,20% sostenuto da una coalizione di centro destra. Vito Bardi ha superato il candidato del centro sinistra Carlo Trerontola, che ha ottenuto il 33,11% dei voti. La Vicepresidente uscente (facente funzione di Presidente) Flavia Franconi era subentrata il 24 gennaio 2019 a Marcello Pittella che nel 2014 era stata eletto Presidente con una coalizione di centro sinistra.

Risultati delle elezioni regionali della Basilicata

Candidato presidente	Liste	Voti	%	Seggi
Bardi Vito (Presidente eletto)		124.716	42,20	
	Lega Salvini	55.393	19,15	6
	Forza Italia	26.457	9,14	3
	Fratelli d'Italia	17.112	5,91	1
	Idea - Un'altra Basilicata	12.094	4,18	1
	Basilicata Positiva Bardi Presidente	11.492	3,97	1
	Totale Coalizione	122.548	42,36	12
Trerontola Carlo		97.866	33,11	1
	Avanti Basilicata	24.957	8,63	2
	Comunità Democratiche	22.423	7,75	2
	Progressisti per la Basilicata	12.908	4,46	0
	Partito Socialista Italiano	10.913	3,77	0
	Basilicata Prima del Riscatto	9.748	3,37	0
	Lista del Presidente Trerontola	9.559	3,30	0
	Verdi Realtà Italia	5.492	1,90	0
	Totale Coalizione	96.000	33,18	4
Mattia Antonio		60.070	20,32	0
	Movimento 5 Stelle	58.658	20,27	3
Tramutoli Valerio		12.912	4,37	0
	La Basilicata Possibile Tramutoli Presidente	12.124	4,19	0
	Totale voti al candidato Presidente	295.564	100,00	1
	Totale voti alle Liste	289.330	100,00	19

Partecipazione al voto

		%
Elettori	573.970	
Votanti	307.188	53,52
Totale voti al candidato Presidente	295.564	96,22
Totale voti alle Liste	289.330	94,19
Schede non valide	11.624	3,78
Schede bianche	3.100	1,01

Regione Sardegna

Domenica 24 febbraio 2019 si sono tenute le elezioni per il Presidente e per il rinnovo del Consiglio regionale della Regione Sardegna. E' stato eletto Presidente Christian Solinas (47,79%) sostenuto da una coalizione di centro destra. Il neo Presidente Solinas ha prevalso su Massimo Zedda, appoggiato da una coalizione di liste di centro sinistra, che ha ottenuto il 32,92% dei voti. Il Presidente uscente era Francesco Pigliaru del centro sinistra eletto nel 2014.

Risultati delle elezioni regionali della Sardegna

Candidato presidente	Liste	Voti	%	Seggi
Solinas Christian (Presidente Eletto)		364.059	47,79	
	Lega Salvini	81.421	11,40	8
	Partito Sardo d'Azione	70.434	9,86	7
	Forza Italia	57.430	8,04	5
	Riformatori Sardi	36.299	5,08	4
	Fratelli d'Italia	33.716	4,72	3
	Sardegna20venti - tunis	29.473	4,13	3
	Pro Sardinia - Unione di Centro	26.948	3,77	3
	Sardegna Civica	11.689	1,64	1
	Fortza Paris	11.611	1,63	1
	Partito UDS - Unione Dei Sardi	7.828	1,10	0
	Energie per l'Italia	3.505	0,49	0
	Totale Coalizione	370.354	51,87	35
Zedda Massimo		250.797	32,92	1
	Partito democratico della Sardegna	96.235	13,48	8
	Liberi e uguali Sardinia Zedda presidente	27.077	3,79	2
	Campo progressista Sardegna	22.671	3,18	2
	Noi, la Sardegna con Massimo Zedda	20.011	2,80	2
	Futuro comune con Massimo Zedda	18.750	2,63	2
	Sardegna in comune con Massimo Zedda	17.566	2,46	1
	Cristiano popolari socialisti	9.275	1,30	0
	Progetto comunista per la Sardegna	3.075	0,43	0
	Totale Coalizione	465.457	65,19	17
Desogus Francesco		85.342	11,20	
	Movimento 5 Stelle	69.573	9,74	6
Maninchedda Paolo Giovanni		25.559	3,35	0
	Partito dei Sardi	26.216	3,67	0
Pili Mauro		17.593	2,31	0
	Sardi liberi	15.234	2,13	0
Murgia Andrea		13.955	1,83	0
	Autodeterminazione	13.657	1,91	0
Vindice Mario Lecis		4.528	0,59	0
	Rifondazione - comunisti italiani - sinistra sarda	4.308	0,60	0
	Totale voti al candidato Presidente	790.332	100,00	1
	Totale voti alle Liste	761.833	100,00	58

Partecipazione al voto

		%
Elettori	1.470.401	
Votanti	790.332	53,75
Totale voti al candidato Presidente	761.833	96,39
Totale voti alle Liste	714.002	90,34

Regione Abruzzo

Si sono svolte, domenica 10 febbraio 2019 le elezioni per il Presidente e per il rinnovo del Consiglio regionale della Regione Abruzzo. E' stato eletto Presidente Marco Marsilio con il 48,03% sostenuto da una coalizione di liste di centro destra. Marsilio ha superato Giovanni Legnini, candidato del centro sinistra che ha ottenuto il 31,29% dei voti. Il Vicario vicepresidente uscente Giovanni Lolli, era subentrato il 10 agosto 2018 a Luciano D'Alfonso (dimessosi in quanto eletto Senatore della Repubblica) che nelle precedenti regionali (2014) era stata eletto Presidente con una coalizione di centro sinistra.

Risultati delle elezioni regionali dell'Abruzzo

Candidato presidente	Liste	Voti	%	Seggi
Marsilio Marco (Presidente eletto)		299.949	48,03	
	Lega	165.008	27,53	10
	Forza Italia	54.223	9,05	3
	Fratelli d'Italia	38.894	6,49	2
	UDC	17.308	2,89	1
	Azione Politica	19.446	3,24	1
	Totale Coalizione	294.879	49,20	17
Legnini Giovanni		195.394	31,29	1
	Partito Democratico	66.769	11,14	3
	Legnini Presidente	33.277	5,55	1
	Centro Democratico + Abruzzo	14.198	2,37	0
	Progressisti - Liberi e uguali	16.614	2,77	0
	Abruzzo insieme - Abruzzo futuro	16.055	2,68	0
	Abruzzo in comune - Regione facile	23.168	3,87	1
	Centristi x l'Europa	7.938	1,32	0
	Avanti Abruzzo - Italia dei valori	5.611	0,94	0
	Totale Coalizione	183.630	30,64	5
Marcozzi Sara		126.165	20,20	0
	Movimento 5 Stelle	118.287	19,74	7
Flajani Stefano		2.974	0,48	0
	Casapound Italia	2.560	0,43	0
	Totale voti al candidato Presidente	624.482	100,00	1
	Totale voti alle Liste	599.356	100,00	29

Partecipazione al voto

Elettori	1.211.204	
Votanti	643.287	53,11
Totale voti al candidato Presidente	624.482	97,08
Totale voti alle Liste	599.356	93,17
Schede non valide	18.736	2,91
di cui bianche	6.057	0,94
Schede contestate	69	0,01

www.cittametropolitana.mi.it

