



CONSIGLIO METROPOLITANO

SEDUTA DEL 20 SETTEMBRE 2017

Rep. n.38/2017

Atti n. 209617\5.8\2016\8

Oggetto: Adozione del rendiconto della gestione dell'esercizio finanziario 2016 e sua trasmissione alla Conferenza metropolitana per l'acquisizione del parere.

Sindaco Metropolitan Giuseppe Sala

Consiglieri Metropolitan in carica:

- | | |
|--|-------------------------------------|
| 1. Agogliati Barbara | 13. D'Alfonso Franco Maria Antonio |
| 2. Ballarini Marco | 14. Del Ben Daniele |
| 3. Bastoni Massimiliano | 15. Di Lauro Angelo Antonio |
| 4. Bellomo Vito | 16. Mantoan Giorgio |
| 5. Bocci Paola | 17. Maviglia Roberto |
| 6. Braga Alessandro | 18. Mezzi Pietro |
| 7. Buscemi Elena | 19. Musella Graziano |
| 8. Carrettoni Marco | 20. Palestra Michela |
| 9. Ceccarelli Bruno | 21. Trezzi Siria |
| 10. Censi Arianna Maria | 22. Uguccioni Beatrice Luigia Elena |
| 11. Cocucci Vera Fiammetta Silvana Solange | 23. Vassallo Francesco |
| 12. Cucchi Raffaele | 24. Villa Alberto |

Presiede, in assenza del Sindaco Metropolitan Giuseppe Sala, la Vicesindaca Metropolitan Arianna Maria Censi.

Partecipa, assistito dal personale del Settore Supporto agli Organi Istituzionali e Partecipazioni, il Segretario Generale, dottoressa Simonetta Fedeli.

Nominati scrutatori i Consiglieri: Bocci, Carrettoni e Del Ben

DIREZIONE PROPONENTE AREA PROGRAMMAZIONE RISORSE FINANZIARIE E DI BILANCIO E SETTORE PROGRAMMAZIONE, CONTROLLO E TRASPARENZA

Oggetto: Adozione del rendiconto della gestione dell'esercizio finanziario 2016 e sua trasmissione alla Conferenza metropolitana per l'acquisizione del parere.

RELAZIONE TECNICA:

Il Decreto Legislativo 23 giugno 2011, n. 118, integrato e modificato dal Decreto Legislativo 10 agosto 2014, n. 126, concernente l'armonizzazione dei sistemi contabili e degli schemi di bilancio delle Regioni, degli enti locali e dei loro organismi, ha dato l'avvio ad un nuovo sistema contabile armonizzato e ha definito i principi contabili generali e applicati a cui deve essere uniformata la gestione contabile. Le disposizioni relative all'armonizzazione dei sistemi contabili per tutti gli enti coinvolti sono entrate in vigore dal 1 gennaio 2015.

L'art. 11 comma 12 del Decreto Legislativo 23 giugno 2011, n.118 dispone che gli enti locali nel 2015 adottano gli schemi di rendiconto vigenti nel 2014, che conservano valore a tutti gli effetti giuridici anche con riguardo alla funzione autorizzatoria, ai quali si affiancano quelli previsti dal comma 1 del medesimo decreto, cui è attribuita funzione conoscitiva (allegato 10 allo stesso decreto).

A partire dall'esercizio 2016 sono adottati gli schemi di cui all'art. 11 del D.Lgs. n. 118/2011, e in particolare per il rendiconto della gestione lo schema di cui all'allegato 10 al predetto decreto, che assumono valore a tutti gli effetti giuridici, anche con riguardo alla funzione autorizzatoria (art. 11, comma 14 del D.Lgs. n. 118/2011).

Si rileva che la Città metropolitana di Milano, con delibera consiliare R.G. n. 37/2015 del 27/10/2015, si è avvalsa della possibilità di rinviare all'esercizio 2016 l'adozione dei principi applicati della contabilità economico patrimoniale, l'adozione del piano dei conti integrato e l'adozione del bilancio consolidato previsti dal Decreto Legislativo 23 giugno 2011, n. 118.

Il principio contabile applicato della contabilità economico-patrimoniale, allegato 4/3 del Decreto Legislativo 23 giugno 2011 n. 118 modificato ed integrato dal Decreto Legislativo 10 agosto 2014 n. 126, al paragrafo 9.1 prevede quanto segue:

- *la riclassificazione delle voci dello stato patrimoniale chiuso il 31 dicembre 2015 nel rispetto del DPR 194/1996, secondo la nuova articolazione prevista dallo stato patrimoniale armonizzato;*
- *l'applicazione dei criteri di valutazione dell'attivo e del passivo previsti dal principio applicato della contabilità economico-patrimoniale all'inventario e allo stato patrimoniale riclassificato;*
- *la predisposizione di una tabella che, per ciascuna delle voci dell'inventario e dello stato patrimoniale riclassificato, affianca gli importi di chiusura del precedente esercizio, gli importi attribuiti a seguito del processo di rivalutazione e le differenze di valutazione, negative e positive;*
- *l'approvazione da parte del Consiglio comunale in sede di approvazione del rendiconto dell'esercizio di avvio della contabilità economico patrimoniale, unitariamente ad un prospetto che evidenzia il raccordo tra la vecchia e la nuova classificazione;*
- *l'attività di ricognizione straordinaria del patrimonio, e la conseguente rideterminazione del valore del patrimonio, deve in ogni caso concludersi entro il secondo esercizio dall'entrata in vigore della contabilità economico-patrimoniale (entro l'esercizio 2017);*

L'art. 227 comma 1 del d.lgs. 18.08.2000, n. 267 prevede che la dimostrazione dei risultati della gestione avvenga mediante il rendiconto il quale comprende il conto del bilancio, il conto economico e lo stato patrimoniale, deliberato entro il 30 aprile dell'anno successivo dall'organo consiliare. Il D.L. 24 aprile 2017, n. 50, convertito con modificazioni dalla L. 21 giugno 2017, n. 96, ha disposto (con l'art. 18, comma 3-quater) che "Il conto economico e lo stato patrimoniale previsti dall'articolo 227 del testo unico di cui al decreto legislativo 18 agosto 2000, n. 267, relativi all'esercizio 2016, possono essere approvati entro il 31 luglio 2017 e trasmessi alla banca dati delle amministrazioni pubbliche entro trenta giorni".

Prima dell'inserimento nel conto del bilancio dei residui attivi e passivi l'ente locale provvede all'operazione di riaccertamento degli stessi, consistente nella revisione delle ragioni del mantenimento in tutto od in parte dei residui e della corretta imputazione in bilancio, secondo le modalità di cui all'art. 3, comma 4, del decreto legislativo 23 giugno 2011, n. 118, e successive modificazioni.

Inoltre, l'art. 151, comma 6 del d.lgs. 18.08.2000, n. 267, prevede che sia allegata al rendiconto una relazione che esprima le valutazioni di efficacia dell'azione condotta sulla base dei risultati conseguiti e gli altri documenti previsti dall'art. 11, comma 4 del Decreto Legislativo 23 giugno 2011, n. 118. Ai sensi dell'art. 231 del d.lgs. 18.08.2000, n. 267 la relazione sulla gestione è un documento illustrativo della gestione dell'ente, nonché dei fatti di rilievo verificatisi dopo la chiusura dell'esercizio, contiene ogni eventuale informazione utile ad una migliore comprensione dei dati contabili.

L'articolo 18-bis del decreto legislativo n. 118 del 2011 prevede inoltre che le Regioni, gli enti locali e i loro enti ed organismi strumentali, adottino un sistema di indicatori semplici, denominato "Piano degli indicatori e dei risultati attesi di bilancio" misurabili e riferiti ai programmi e agli altri aggregati del bilancio, costruiti secondo criteri e metodologie comuni. Con Decreto del 22/12/2015 il Ministero dell'interno ha adottato gli schemi contenenti gli indicatori da calcolare in sede di Bilancio di previsione e di Rendiconto della gestione a partire dal Rendiconto 2016.

Lo Statuto della Città metropolitana di Milano, all'art. 25, tra le competenze del Consiglio metropolitano prevede che lo stesso:

c) adotta, su proposta del Sindaco metropolitano, gli schemi di bilancio di previsione annuale e pluriennale, le variazioni di bilancio, nonché il rendiconto consuntivo di gestione dell'ente, i documenti di programmazione dell'ente e ogni altra documentazione connessa da sottoporre al parere della Conferenza metropolitana;

d) approva i bilanci di previsione annuale e pluriennale, le variazioni di bilancio, nonché il rendiconto consuntivo di gestione dell'ente, i documenti di programmazione dell'ente e ogni altra documentazione connessa una volta acquisiti i pareri della Conferenza metropolitana".

Si richiama inoltre il vigente regolamento di contabilità in relazione alla rilevazione e dimostrazione dei risultati di gestione.

A tal fine si ricorda che:

- con decreto sindacale R.G. n. 184/2015 del 4/6/2015 si era provveduto ad effettuare le operazioni di riaccertamento straordinario dei residui attivi e passivi ai sensi dell'art. 3, comma 7 del Decreto Legislativo 23 giugno 2011, n. 118 ed è stato rideterminato il risultato di amministrazione all'1/1/2015, in Euro - 25.233.920,47; con delibera consiliare R.G. n. 25/2015 del 14/7/2015 sono state definite le modalità di recupero dello stesso in 30 quote annuali costanti di euro 841.130,69, come consentito dalla normativa;

- il Documento Unico di Programmazione (DUP) 2016-2018 è stato approvato con delibera del Consiglio Metropolitan con atto R.G. n. 58/2016 del 15/12/2016;
- il bilancio di previsione è stato approvato con delibera consiliare R.G. n. 59/2016 del 15/12/2016, limitandone l'orizzonte temporale alla sola annualità 2016, contestualmente al riequilibrio del bilancio ai sensi dell'art. 193 del d.lgs. 18.08.2000, n. 267 e dell'art. 1 commi 756 – 758 della Legge 28 dicembre 2015, n. 208 (legge di stabilità 2016); per quanto riguarda le variazioni intervenute si rimanda all'apposito paragrafo della relazione della gestione (Allegato A).

Si richiama, inoltre, integralmente il decreto del Sindaco metropolitan R.G. n. 271/2017 del 04/08/2017 atti 189446/5.8/2016/8 con il quale si approva la proposta di rendiconto 2016 e in particolare:

- la relazione prevista dall'art. 151 comma 6 e dall'art. 231 del D.lgs. 267/2000 che esprime le valutazioni sui risultati conseguiti in rapporto ai programmi ed ai costi sostenuti, gli scostamenti principali intervenuti rispetto alle previsioni nonché una analisi delle principali dinamiche delle gestioni della competenza e dei residui;
- la proposta di conto del bilancio, alla quale è annessa la tabella di riscontro della situazione di deficitarietà strutturale, come previsto dall'art. 228 del D.lgs. 267/2000, e gli altri allegati previsti dalla normativa;
- la proposta di conto economico e di stato patrimoniale corredati dalla nota integrativa inerente la contabilità economico patrimoniale.

Si rileva inoltre che:

- il Tesoriere, in ottemperanza all'art. 226 del D.lgs. 267/2000 ha reso il proprio conto per l'esercizio 2016;
- gli altri agenti contabili a denaro e a materia hanno reso il conto della gestione per l'anno 2016, ai sensi dell'art. 233 del D.lgs. 267/2000;
- con decreto dirigenziale R.G. n. 6852/2017 si è provveduto alla parificazione dei conti di gestione del Tesoriere e degli Agenti Contabili anno 2016, con le osservazioni ivi contenute;
- ai sensi dell'art. 228, comma 3 del d.lgs. 18.08.2000, n. 267, si è provveduto alle operazioni di riaccertamento ordinario dei residui, come previsto al punto 9.1 del principio contabile 4/2 allegato al Decreto Legislativo 23 giugno 2011, n. 118, effettuate dai responsabili dei centri di responsabilità (CDR) con apposite determinazioni munite del visto di regolarità contabile rilasciato dal Settore contabilità e gestione finanziaria del PEG, le cui risultanze sono state approvate con decreto sindacale R.G. n. 158/2017 del 18/06/2017, nonché le conseguenti variazioni di bilancio;
- ai fini dell'elaborazione dello stato patrimoniale di apertura riferito contabilmente al 1 gennaio 2016, l'ente ha provveduto a riclassificare l'ultimo conto del patrimonio, secondo lo schema previsto dall'allegato n. 10 al D.lgs 118/2011, avvalendosi della ricodifica dell'inventario e applicando i criteri di valutazioni dell'attivo e del passivo previsti dal principio applicato della contabilità economico patrimoniale, secondo quanto specificato nella nota integrativa inerente la contabilità economico patrimoniale a cui si rimanda (contenuta nell'Allegato B), dando atto che il processo di rivalutazione dovrà essere completato entro il 2017;
- a partire dall'1/1/2016 la contabilità finanziaria, attraverso l'adozione del piano dei conti integrato e la matrice di correlazione tra piano finanziario, piano economico e piano

patrimoniale, effettua le rilevazioni contabili integrate con riferimento alle tre dimensioni richiamate (finanziaria, economica e patrimoniale);

- pertanto, sulla base degli atti gestionali assunti dai Responsabili di CDR dell'ente durante l'esercizio 2016, delle risultanze del riaccertamento ordinario sopra richiamato e delle rettifiche ed integrazioni di fine anno, nonché sulla base delle istruttorie effettuate dai responsabili dei servizi competenti per materia, è stata elaborata la proposta di rendiconto della gestione 2016 (Allegato B), comprensivo del conto del bilancio, del conto economico, dello stato patrimoniale e corredato dell'elenco dei residui attivi e passivi per anno di provenienza (Allegato C) e degli allegati obbligatori;
- il bilancio consuntivo 2016 del Parco Agricolo Sud Milano (contenuto nell'Allegato B) costituisce allegato al rendiconto della Città metropolitana e, pertanto, l'approvazione del rendiconto della Città metropolitana implica anche l'approvazione del conto del Parco Sud, del quale ne prende atto anche il relativo consiglio direttivo;
- è stata elaborata la relazione sulla gestione (Allegato A), relativa all'attuazione dei programmi nel 2016, sulla base delle relazioni dei relativi responsabili, evidenziando i risultati conseguiti e gli eventuali scostamenti rispetto agli obiettivi assegnati. Tale relazione è stata redatta a cura del Settore Programmazione, controllo e trasparenza con il concorso degli uffici finanziari;
- sulla base delle attestazioni dei dirigenti titolari dei centri di responsabilità, alla data del 31/12/2016 sono stati rilevati debiti fuori bilancio da riconoscere pari a euro 34.499,55, come da comunicazione trasmessa alla Corte dei Conti in data 31/05/2017; gli stessi, derivanti da sentenze esecutive e interamente finanziati, sono stati successivamente riconosciuti da parte del Consiglio metropolitano con appositi provvedimenti R.G. n. 23/2017 del 05/04/2017 e R.G. n. 27/2017 del 24/05/2017;
- i risultati di gestione dell'esercizio 2016 evidenziano che il bilancio della Città metropolitana non è da considerarsi in condizioni strutturalmente deficitarie ai sensi dell'art. 242 del D.lgs. 267/2000, con riferimento ai parametri previsti dal decreto del Ministero dell'interno 18 febbraio 2013 pubblicato sulla G.U. n. 55 del 6 marzo 2013 (contenuti nell'apposita tabella dell'Allegato A);
- gli obiettivi del pareggio di bilancio 2016 sono stato raggiunti, come da certificazione inviata al Ministero dell'Economia e delle Finanze tramite l'apposito sistema web, contenuta nell'Allegato A;
- è stata fornita dall'Area Programmazione risorse finanziarie e di bilancio dimostrazione delle spese impegnate rientranti nelle tipologie individuate dall'art. 6 del d.l. 31.05.2010, n. 78 convertito con l. 30.07.2010, n. 122, compresa nell'Allegato A;
- è stato redatto l'elenco delle spese di rappresentanza sostenute dagli organi di governo (incluso nell'Allegato A), ai sensi dell'art. 16, comma 26, del D.L. 138/2011, convertito con modificazione dalla L. 148/2011, rilevando che il prospetto di cui al decreto 23.01.2012 del Ministero dell'Interno è stato firmato in data 18/07/2017;
- è stata redatta, a cura dell'Area Programmazione risorse finanziarie e di bilancio, la nota integrativa sui contratti e strumenti finanziari derivati di cui all'art. 3, comma 8 della L. 203/2008 (inclusa nell'Allegato B);
- è stato predisposto a cura del Settore contabilità e gestione finanziaria del PEG il prospetto attestante l'importo dei pagamenti relativi a transazioni commerciali effettuati dopo la scadenza dei termini previsti dal d.lgs. 9.10.2002, n. 231, nonché l'indicatore annuale di

tempestività dei pagamenti di cui all'art. 33 del d.lgs. 14.03.2013, n. 33, incluso nell'Allegato A;

- è stato predisposto dall'Area Programmazione risorse finanziarie e di bilancio il prospetto illustrativo dei rapporti di credito e debito reciproci tra la Città metropolitana di Milano e le società partecipate e gli enti strumentali, di cui all'art. 11, comma 6, lett. j) del d.lgs. 23/6/2011 n.118, con asseverazione da parte dell'organo di revisione incluso nell'Allegato A.

Si precisa che:

- il Rendiconto dell'esercizio 2014 e dello dell'esercizio 2015 nonché il Bilancio di previsione 2016, sono pubblicati sul sito internet dell'ente al seguente indirizzo: http://www.cittametropolitana.mi.it/portale/amministrazione-trasparente/bilanci/bilancio_preventivo_e_consuntivo.html;
- il Bilancio di esercizio 2014 e 2015 delle Aziende Speciali e di altri organismi partecipati e delle Società di capitale costituite per l'esercizio di servizi pubblici, sono reperibili sul sito internet dell'ente al seguente indirizzo: http://www.cittametropolitana.mi.it/portale/amministrazione-trasparente/enti_controllati/index.html;

Le risultanze del rendiconto dell'esercizio 2016 sono evidenziate nelle tabelle di cui all'Allegato D, parte integrante e sostanziale del presente atto. Si rimanda alle relative relazioni per il commento (Relazione sulla Gestione contenuta nell'Allegato A e Nota Integrativa allo stato patrimoniale ed al conto economico contenuta nell'Allegato B).

Si precisa che per quanto riguarda il conto del bilancio, si registra un risultato di amministrazione pari a Euro 171.863.376,50 che si articola nelle seguenti componenti:

| | | |
|-----------------------------------|-------------|-----------------------|
| Fondi accantonati | Euro | 70.371.401,58 |
| Fondi vincolati | Euro | 98.461.092,76 |
| Fondi destinati agli investimenti | Euro | 6.957.716,05 |
| Fondi disponibili | Euro | - 3.926.833,89 |
| Totale | Euro | 171.863.376,50 |

Si evidenzia che dopo la determinazione delle quote accantonate, vincolate e destinate la quota disponibile presenta un valore negativo per circa 3,9 milioni di euro, configurando un disavanzo di amministrazione. Tale grandezza, tuttavia, deve essere confrontata con il disavanzo verificatosi a seguito del riaccertamento straordinario dei residui che ammontava a 25,2 milioni di Euro. Si ricorda, infatti, che con delibera consiliare R.G. n. 25/2015 del 14/07/2015, il ripiano del disavanzo del riaccertamento straordinario era stato pianificato in 30 anni, come consentito dalla legge, in quote annue costanti da Euro 841.130,69 da applicare ai successivi bilanci di previsione. Il Decreto del Ministero dell'Economia e delle Finanze del 2 aprile 2015, che ha regolato la materia, in merito alla verifica del ripiano stabilisce:

- in sede di approvazione del rendiconto 2015, di verificare se il risultato di amministrazione al 31 dicembre 2015 risulta migliorato rispetto al disavanzo al 1° gennaio 2015 derivante dal riaccertamento straordinario, per un importo pari o superiore rispetto all'ammontare di disavanzo applicato al bilancio di previsione 2015, aggiornato ai risultati del riaccertamento straordinario e dell'approvazione del consuntivo 2014;
- in sede di approvazione del rendiconto 2016 e dei rendiconti degli esercizi successivi, fino al completo ripiano del maggiore disavanzo derivante dal riaccertamento straordinario dei residui, si verifica se il risultato di amministrazione al 31 dicembre di ciascun anno risulta

migliorato rispetto al disavanzo al 31 dicembre dell'esercizio precedente, per un importo pari o superiore rispetto all'ammontare di disavanzo applicato al bilancio di previsione cui il rendiconto si riferisce, aggiornato ai risultati del rendiconto dell'anno precedente.

Già il disavanzo dell'esercizio precedente (2015) pari a - 18,9 milioni di Euro faceva registrare un ampio recupero del disavanzo da riaccertamento straordinario, oltre la quota annua trentennale iscritta a bilancio 2015. Ancor di più il risultato di quest'anno, nettamente migliore rispetto all'esercizio precedente.

Per ulteriori approfondimenti si rimanda alle relazioni contenute negli allegati, parti integranti del presente provvedimento.

Si fa presente che la proposta di rendiconto 2016 è stata trasmessa al Collegio dei Revisori per le valutazioni ed attestazioni di competenza, che saranno contenute nella relazione di cui all'art. 239, comma 1, lett. d) del D.lgs. 267/2000, da acquisire per l'approvazione del rendiconto.

Il Consiglio adotta lo schema di rendiconto consuntivo di gestione da sottoporre al parere della conferenza metropolitana. A seguito del parere espresso dalla Conferenza metropolitana con i voti che rappresentino almeno un terzo dei Comuni compresi nella Città metropolitana e la maggioranza della popolazione complessivamente residente, il consiglio approva in via definitiva il rendiconto consuntivo di gestione dell'ente.

Infine si precisa che si procederà alla pubblicazione in Amministrazione Trasparente dei dati relativi al bilancio consuntivo ai sensi dell'art. 29 del d.lgs. 14/03/2013, n. 33, una volta approvato in via definitiva dal Consiglio metropolitano.

Si attesta che il presente procedimento, con riferimento all'Area funzionale di appartenenza, non è classificato a rischio dall'art. 5 del PTPC.

data 06/09/2017

Il Direttore del Settore
Programmazione controllo e trasparenza
Carlo Ballabio



Il Direttore del Settore
Politiche finanziarie e di bilancio
Raffaella Bernardini



PROPOSTA DI DELIBERAZIONE:**IL CONSIGLIO METROPOLITANO DI MILANO**

Visto il Decreto del Sindaco metropolitano n. 263/2016 atti. n. 248968/1.18/2016/6 con il quale è stata conferita al Consigliere Franco Maria D'Alfonso la delega alla materia "Risorse, Bilancio, Spending review, Investimenti, Patrimonio";

Vista la relazione che precede contenente le motivazioni che giustificano l'adozione del presente provvedimento, nonché gli Allegati A, B, C e D, parti integranti del presente provvedimento;

Visti i riferimenti normativi richiamati nella relazione tecnica del Direttore del Settore Politiche finanziarie e di bilancio e del Direttore del Settore Programmazione controllo e trasparenza;

Richiamato il D.Lgs. 267/2000 e la L. 56/2014 e vista la propria competenza in materia di rendiconto della gestione;

Visto il decreto sindacale R.G. n. 217/2017 del 04/08/2017, ad oggetto: "Approvazione della relazione sulla gestione di cui all'art. 151, comma 6 del D.lgs. 18.8.2000, n. 267 e della proposta di rendiconto dell'esercizio 2016";

Rilevato che il presente provvedimento è stato sottoposto al Collegio dei Revisori, che ha redatto apposita relazione, prevista dall'art. 239, comma 1, lett. d) del D.Lgs. 267/2000, nella quale attesta la corrispondenza del rendiconto alle risultanze della gestione (Allegato E);

Visti:

- lo Statuto della Città metropolitana di Milano;
- il Regolamento sull'Ordinamento degli Uffici e dei Servizi;
- la Legge 56/2014;
- il Decreto Lgs.18.08.2000 n. 267 "Testo Unico delle leggi sull'ordinamento degli Enti Locali";

Visti i pareri resi ai sensi dell'art.49 del D.lgs.267/2000;

Visto l'esito della votazione;

DELIBERA

- 1) di adottare il Rendiconto della gestione 2016, allegato al presente provvedimento quale parte integrante e sostanziale (Allegato B), composto dal conto del bilancio, dal conto economico e dallo stato patrimoniale, corredati dalla nota integrativa inerente la contabilità economico patrimoniale comprensiva della riclassificazione dell'inventario e dello stato patrimoniale di apertura, dando atto che il processo di rivalutazione sarà completato entro il 2017, nonché degli altri allegati obbligatori;
- 2) di adottare, quali allegati al Rendiconto della gestione 2016, la Relazione al Rendiconto della gestione 2016, di cui all'art. 151, comma 6 del D.Lgs. 267/2000, Allegato A al presente provvedimento quale parte integrante e sostanziale e l'Elenco residui al 31/12/2016 Allegato C al presente provvedimento quale parte integrante e sostanziale nonché di prendere atto della Relazione dei Revisori dei Conti di cui all'art. 239, comma 1, lett. d) del D.Lgs. 267/2000, Allegato E al presente provvedimento quale parte integrante e sostanziale;

- 3) di dare atto che le risultanze del Rendiconto dell'esercizio 2016 sono riportate nelle tabelle di cui all'Allegato D, parte integrante e sostanziale del presente atto;
- 4) di dare atto dell'avvenuta resa dei conti degli agenti contabili a denaro e a materia e della relativa parificazione di cui al decreto dirigenziale R.G. n. 6852/2017 e in particolare del conto di cassa del Tesoriere della Città metropolitana per l'esercizio 2016 nelle seguenti risultanze finali:

| | IN CONTO | | TOTALE |
|----------------------------------|-----------------|-----------------|-----------------|
| | RESIDUI | COMPETENZA | |
| Fondo cassa al 01/01/2016 | | | 276.321.583,19 |
| Riscossioni | 116.389.302,31 | 379.660.156,21 | 496.049.458,52 |
| Pagamenti | -158.389.062,74 | -253.474.387,74 | -411.863.450,48 |
| Fondo cassa al 31/12/2016 | | | 360.507.591,23 |


- 5) di dare atto che le risultanze della gestione del Parco agricolo Sud Milano risultano da specifico documento inserito nell'Allegato B) e che pertanto l'approvazione del rendiconto della Città metropolitana comporta anche la loro approvazione;
- 6) di prendere atto che, sulla base delle attestazioni dei dirigenti titolari dei centri di responsabilità, alla data del 31/12/2016 sono stati rilevati debiti fuori bilancio da riconoscere pari a euro 34.499,55, come specificati nella relazione tecnica, riconosciuti da parte del Consiglio metropolitano con appositi provvedimenti R.G. n. 23/2017 del 05/04/2017 e R.G. 27/2017 del 24/05/2017;
- 7) di prendere atto che dall'esame dei parametri ai sensi dell'art. 242 del D.Lgs. 267/2000, la Città metropolitana di Milano non risulta in condizioni strutturalmente deficitarie;
- 8) di prendere atto del raggiungimento degli obiettivi previsti del pareggio di bilancio per l'anno 2016;
- 9) di prendere atto del rispetto di limiti di spesa rientranti nelle tipologie individuate dall'art. 6 del D.L. 78/2010 convertito con L. 122/2010;
- 10) di prendere atto dell'elenco delle spese di rappresentanza sostenute dagli organi di governo redatto, ai sensi dell'art. 16, comma 26, del D.L. 138/2011, convertito con modificazione dalla L. 148/2011, in aderenza del prospetto di cui al decreto 23.01.2012 del Ministero dell'Interno (incluso nell'Allegato A);
- 11) di prendere atto della nota integrativa sui contratti e strumenti finanziari derivati di cui all'art. 3, comma 8 della L. 203/2008 (inclusa nell'Allegato B);
- 12) di prendere atto dei rapporti di credito e debito reciproci tra la Città metropolitana di Milano e le società partecipate e gli enti strumentali, di cui all'art. 11, comma 6, lett. j) del d.lgs. 23/6/2011 n.118 (incluso nell'Allegato A);
- 13) di prendere atto altresì dell'importo dei pagamenti relativi a transazioni commerciali effettuate dopo la scadenza dei termini previsti dall'art. 4 del D.Lgs. 231/2002, nonché dell'indicatore

annuale di tempestività dei pagamenti di cui all'art. 33 del d.lgs. 14.03.2013, n. 33, incluso nell'Allegato A;

- 14) di dare atto che il Rendiconto dell'esercizio 2014 e 2015 nonché il Bilancio di previsione 2016, sono pubblicati sul sito internet dell'ente al seguente indirizzo:
http://www.cittametropolitana.mi.it/portale/amministrazione-trasparente/bilanci/bilancio_preventivo_e_consuntivo.html;
- 15) di dare atto che il Bilancio di esercizio 2014 e 2015 delle Aziende Speciali e di altri organismi partecipati e delle Società di capitale costituite per l'esercizio di servizi pubblici, sono reperibili sul sito internet dell'ente al seguente indirizzo:
http://www.cittametropolitana.mi.it/portale/amministrazione-trasparente/enti_controllati/index.html;
- 16) di trasmettere il Rendiconto di cui al precedente punto 1 e i relativi allegati alla Conferenza metropolitana per l'acquisizione del necessario parere;
- 17) di dare atto che il presente procedimento, con riferimento all'Area funzionale di appartenenza, non è classificato a rischio dall'art. 5 del PTPC, come attestato nella relazione tecnica;
- 18) di demandare al Direttore competente la pubblicazione dei dati relativi al bilancio consuntivo ai sensi dell'art. 29 del D.Lgs. 33/2013, una volta approvato in via definitiva dal Consiglio metropolitano. tutti i successivi adempimenti per l'esecuzione della presente deliberazione.

IL CONSIGLIO METROPOLITANO DI MILANO

- rilevata l'urgenza di provvedere, onde evitare che possano derivare danni all'ente;
- visto l'art. 134 – IV comma – del D.Lgs. 18.08.2000 n. 267;
- delibera di dichiarare la presente deliberazione immediatamente eseguibile.

IL RELATORE: nome Franco Maria D'Alfonso data 6/09/17 firma 


PARERE FAVOREVOLE DI REGOLARITÀ TECNICA/AMMINISTRATIVA

(inserito nell'atto ai sensi dell'art. 49 del d.lgs. n. 267/00)

IL DIRETTORE DEL SETTORE

POLITICHE FINANZIARIE E DI BILANCIO


nome Raffaella Bernardini

data 6/9/2017 firma 

IL DIRETTORE DEL SETTORE

PROGRAMMAZIONE CONTROLLO E TRASPARENZA

nome Carlo Ballabio

data 6/9/2017 firma 

SI DICHIARA CHE L'ATTO NON COMPORTA RIFLESSI DIRETTI O INDIRETTI SULLA SITUAZIONE ECONOMICO-FINANZIARIA DELL'ENTE E PERTANTO NON È DOVUTO IL PARERE DI REGOLARITÀ CONTABILE

(inserito nell'atto ai sensi dell'art. 49 del D.Lgs. 267/00 e dell'art. 11, comma 2, del Regolamento sul Sistema dei Controlli Interni)

nome <nome>

data <data>

firma <firma/firmato>

**VISTO DEL DIRETTORE AREA PROGRAMMAZIONE
RISORSE FINANZIARIE E DI BILANCIO**

(inserito nell'atto ai sensi del Testo Unificato del regolamento sull'ordinamento degli uffici e dei servizi)

PER IL DIRETTORE AREA PROGRAMMAZIONE RISORSE FINANZIARIE E DI BILANCIO

nome Dario Rigamonti

data 6.9.17 firma 

PARERE DI REGOLARITÀ CONTABILE

(inserito nell'atto ai sensi dell'art. 49 del D.Lgs. n. 267/00)

Favorevole

Contrario

PER IL DIRETTORE AREA PROGRAMMAZIONE
RISORSE FINANZIARIE E DI BILANCIO

nome Dario Rigamonti

data 6.9.17 firma 

La Vicesindaca Metropolitana dà inizio alla votazione con sistema elettronico.

Assenti al momento della votazione il Sindaco Metropolitan Sala e la Consigliera Uguccioni.

E così risultano presenti la Vicesindaca Metropolitana Censi e n.22 Consiglieri.

Terminate le operazioni di voto, la Vicesindaca Metropolitana dichiara approvata la proposta di deliberazione con tredici voti a favore, nove contrari (Consiglieri Ballarini, Bastoni, Bellomo, Carrettoni, Cocucci, Cucchi, Di Lauro, Musella e Villa) e un astenuto (Consigliere Braga).

La Vicesindaca Metropolitana dà atto del risultato della votazione.

La Vicesindaca Metropolitana, stante l'urgenza del provvedimento, propone di dichiarare la presente deliberazione immediatamente eseguibile, ai sensi dell'art. 134, comma 4, del D.lgs. 18 agosto 2000, n. 267.


Assenti al momento della votazione il Sindaco Metropolitan Sala e la Consigliera Uguccioni.

E così risultano presenti la Vicesindaca Metropolitana Censi e n.22 Consiglieri.


La proposta risulta approvata con tredici voti a favore, nove contrari (Consiglieri Ballarini, Bastoni, Bellomo, Carrettoni, Cocucci, Cucchi, Di Lauro, Musella e Villa) e un astenuto (Consigliere Braga).

Letto, approvato e sottoscritto

P. IL SINDACO



IL SEGRETARIO GENERALE




PUBBLICAZIONE

Il sottoscritto Segretario Generale dà disposizione per la pubblicazione della presente deliberazione mediante inserimento nell'Albo Pretorio online della Città metropolitana di Milano, ai sensi dell'art.32, co.1, L. 18/06/2009 n. 69.

Milano li 20/9/2017

IL SEGRETARIO GENERALE




Si attesta l'avvenuta pubblicazione della presente deliberazione all'Albo Pretorio online della Città metropolitana di Milano come disposto dall'art.32 L. n.69/2009.

Milano li _____ Firma _____



Città
metropolitana
di Milano



Relazione al Rendiconto della gestione 2016



INDICE

| | |
|--|-----------------|
| Premessa | pag. 5 |
| Conto del Bilancio | pag. 7 |
| Gli elementi di base ed i risultati complessivi di bilancio | 8 |
| Gestione della competenza | 56 |
| Gestione residui | 92 |
| Situazione di cassa | 96 |
| Tempi pagamento (art. 41, c. 1 DL 66/2014) | 98 |
| Tabelle finanziarie | 101 |
| I programmi realizzati: analisi delle risorse e dei risultati | pag. 145 |
| Capacità di programmazione | 147 |
| Capacità di realizzazione | 151 |
| . L'attuazione delle finalità strategiche delle Missioni e dei Programmi | 151 |
| . La realizzazione finanziaria delle Missioni del Dup 2016 - 2018 per l'annualità 2016 | 159 |
| . Opere concluse e/o collaudate | 164 |
| . L'attività autorizzatoria | 167 |
| . Stato di attuazione degli obiettivi per gli organismi partecipati | 168 |
| Le relazioni di programma | pag. 181 |
| Missione 1: Servizi istituzionali, generali e di gestione | 182 |
| Missione 4: Istruzione e diritto allo studio | 223 |
| Missione 6: Politiche giovanili, sport e tempo libero | 234 |
| Missione 7: Turismo | 243 |
| Missione 8: Assetto del territorio ed edilizia abitativa | 247 |
| Missione 9: Sviluppo sostenibile e tutela del territorio e dell'ambiente | 253 |
| Missione 10: Trasporti e diritto alla mobilità | 271 |

| | |
|--|-----|
| Missione 11: Soccorso civile | 280 |
| Missione 12: Diritti sociali, politiche sociali e famiglia | 284 |
| Missione 14: Sviluppo economico e competitività | 301 |
| Missione 15: Politiche per il lavoro e la formazione professionale | 314 |
| Missione 19: Relazioni internazionali | 321 |
| Missione 50: Debito pubblico | 325 |

Premessa

Il rendiconto della gestione costituisce l'atto fondamentale che racchiude le attività effettuate nell'esercizio finanziario di riferimento.

La rilevazione e la dimostrazione dei risultati di gestione sono disciplinate sia nella parte prima - *Ordinamento istituzionale* sia nella parte seconda *Ordinamento finanziario e contabile* del decreto legislativo 18 agosto 2000, n. 267, recante: "Testo unico delle leggi sull'ordinamento degli enti locali (*Tuel*)" come modificato e integrato dal dlgs 126/2014. Il Decreto Legislativo 23 giugno 2011, n. 118, integrato e modificato dal Decreto Legislativo 10 agosto 2014, n. 126, concernente l'armonizzazione dei sistemi contabili e degli schemi di bilancio delle Regioni, degli enti locali e dei loro organismi, ha dato l'avvio ad un nuovo sistema contabile armonizzato e ha definito i principi contabili generali e applicati a cui deve essere uniformata la gestione contabile. Le disposizioni relative all'armonizzazione dei sistemi contabili per tutti gli enti coinvolti sono entrate in vigore dal 1 gennaio 2015.

Si rileva che la Città metropolitana di Milano si è avvalsa della possibilità di rinviare all'esercizio 2016 l'adozione dei principi applicati della contabilità economico patrimoniale, l'adozione del piano dei conti integrato e l'adozione del bilancio consolidato previsti dal Decreto Legislativo 23 giugno 2011, n. 118.

A partire dall'esercizio 2016 sono adottati gli schemi di cui all'art. 11 del D.Lgs. n. 118/2011, e in particolare per il rendiconto della gestione lo schema di cui all'allegato 10 al predetto decreto, che assumono valore a tutti gli effetti giuridici, anche con riguardo alla funzione autorizzatoria (art. 11, comma 14 del D.Lgs. n. 118/2011).

Ciò premesso, l'art. 151 al comma 5 anticipa ciò che è statuito dall'art. 227 al comma 1: "La dimostrazione dei risultati di gestione avviene mediante il rendiconto della gestione, il quale comprende il conto del bilancio, il conto economico e lo stato patrimoniale".

Il successivo comma 6 stabilisce che: "Al rendiconto è allegata una relazione della Giunta sulla gestione che esprime le valutazioni di efficacia dell'azione condotta sulla base dei risultati conseguiti, e gli altri documenti previsti dall'art. 11, comma 4, del decreto legislativo 23 giugno 2011, n. 118.".

Il comma 7 del medesimo articolo prevede che "Il rendiconto è deliberato dall'organo consiliare entro il 30 aprile dell'anno successivo".

E' evidente quindi che il rendiconto è costituito da un complesso coordinato di scritture idonee a dimostrare, partendo dalle grandezze finanziarie e patrimoniali tracciate in sede di approvazione del bilancio di previsione, le variazioni che dette grandezze hanno riportato a seguito della gestione che si rendiconta e la conseguente consistenza finale delle stesse ancor più con l'entrata a regime del piano di conti integrato. Sinteticamente, questo complesso sistema di scritture evidenzia lo svolgersi della gestione sotto i seguenti aspetti:

- finanziario, relativamente alla gestione autorizzatoria del bilancio, per consentire di rilevare, per ciascuna tipologia e missione/programma rispettivamente la situazione degli accertamenti di entrata e degli impegni di spesa confrontata con i relativi stanziamenti definitivi, nonché, la situazione delle somme riscosse e pagate e di quelle rimaste da riscuotere e pagare, anche con riferimento alla gestione dei residui;
- patrimoniale, per la rilevazione a valore degli elementi attivi e passivi del patrimonio, consentendo così la dimostrazione della consistenza del patrimonio all'inizio

dell'esercizio finanziario, delle variazioni intervenute in corso di esercizio, nonché la consistenza del patrimonio alla chiusura della gestione; quest'anno, primo anno di affiancamento della contabilità economica - patrimoniale di cui all'art. 2, comma 1, del D.Lgs. n. 118/2011 è necessario procedere alla riclassificazione degli inventari secondo i nuovi schemi e allegare lo stato patrimoniale iniziale;

- economico, al fine di consentire la rilevazione dei componenti positivi e negativi secondo il criterio della competenza economica, determinando il risultato d'esercizio.

La *Relazione al rendiconto della gestione* si propone di valutare l'attività svolta nel corso dell'anno cercando di dare un'adeguata interpretazione ai risultati ottenuti e fornendo la spiegazione dei risultati contabili e gestionali conseguiti; essa quindi sintetizza aspetti diversi che guidano il lettore nella formulazione del giudizio complessivo sull'azione di governo.

La prima parte della Relazione illustra gli aspetti della gestione nelle sue linee generali e nei valori finanziari.

La seconda parte è dedicata a illustrare l'efficacia dell'azione condotta attraverso l'analisi di carattere generale e specifica dei risultati raggiunti e delle risorse utilizzate per la realizzazione degli Obiettivi operativi dei Programmi del *Documento Unico di Programmazione (Dup) 2016-2018*, primo *Dup* della Città metropolitana di Milano, con riferimento all'esercizio in esame.

Essa è introdotta da una sezione introduttiva denominata *I programmi realizzati: analisi delle risorse e dei risultati* che illustra in maniera sintetica l'attuazione anche finanziaria delle Missioni e dei Programmi del *Dup 2016-2018* per l'anno 2016, oltre ad un *focus* particolare su alcune aree di risultato caratteristiche della gestione dell'Ente nel 2016 (le opere concluse e/o collaudate, l'attività autorizzatoria svolta, lo stato di attuazione degli obiettivi degli organismi gestionali).

Seguono le *Relazioni di programma* ove per ciascun Obiettivo strategico di ogni Missione del *Dup 2016-2018* sono espone le valutazioni di efficacia dell'azione condotta ed illustrati i risultati conseguiti rispetto a quelli inizialmente previsti in sede di approvazione del *Dup 2016-18* e del Bilancio di previsione 2016.

Conto del bilancio



Gli elementi di base ed i risultati complessivi di bilancio

Lo scenario di riferimento

Con il 2015 è iniziata la gestione della Città Metropolitana, succeduta alla Provincia di Milano in tutti i rapporti attivi e passivi in base alla legge 56/2014, la c.d. legge Delrio "Disposizioni sulle città metropolitane, sulle province, sulle unioni e fusioni di comuni", che ha definito le funzioni fondamentali delle città metropolitane, demandando allo Stato e alle Regioni, per le materie di loro competenza, il riordino delle altre funzioni esercitate dalle ex province. Tale norma ha, pertanto, disposto un profondo riordino delle funzioni amministrative degli enti coinvolti, tuttavia non ha trovato compimento dal 1 gennaio 2015, con la conseguenza che le funzioni sono rimaste in capo agli enti di area vasta, senza peraltro garantirne la totale copertura finanziaria, soprattutto a causa della mancata sincronizzazione tra i tagli alle risorse degli enti di area vasta e la rideterminazione delle funzioni da affidare. Da ricordare, comunque, che con il referendum del 4/12/2016 le Province sono state confermate.

La Regione Lombardia ha dato attuazione alle previsioni di cui alla legge n. 56/2014 attraverso la legge regionale 8 luglio 2015, n. 19, prevedendo espressamente che "restano confermate in capo alle province le funzioni già conferite alla data di entrata in vigore della presente legge, ad esclusione di quelle in materia di agricoltura, foreste, caccia e pesca" e di quelle "in materia di ambiente ed energia, limitatamente agli ambiti delle concessioni idriche, delle dighe, della destinazione transfrontaliera di rifiuti e delle risorse geotermiche", che sono trasferite alla Regione (art. 2, commi 1 e 2). Inoltre, con particolare riferimento alla Città metropolitana, la Regione Lombardia con legge regionale del 12 ottobre 2015, n. 32 ne ha definito il ruolo e le competenze specifiche: uso e tutela del territorio, politiche del lavoro e coordinamento e promozione dello sviluppo economico del territorio, trasporto pubblico locale anche se attraverso la costituzione, insieme agli altri enti coinvolti, dell'Agenzia per il trasporto pubblico. La Regione ha ripreso le competenze in materia di agricoltura, foreste, caccia e pesca e politiche culturali. Sono state confermate le funzioni delegate in materia di protezione civile, turismo e sport, servizi sociali, vigilanza ittico venatoria. La L.R. n. 7 del 25/03/2016, che ha modificato il comma 2 dell'art. 3 della L.R. 32/2015, ha stabilito che restano confermati in capo alla Città Metropolitana di Milano le funzioni di polizia amministrativa locale e il relativo personale per l'esercizio delle funzioni di vigilanza connesse alle funzioni oggetto di riordino, comprese quelle in materia di agricoltura, foreste, caccia e pesca. Tra le funzioni già esercitate dalla Provincia di Milano, quelle relative alla Protezione civile e alla Disabilità sensoriale sono esercitate dalla Città metropolitana nelle more della ridefinizione organizzativa delle competenze rispettivamente con provvedimento legislativo statale e regionale.

La Legge di Stabilità 2016 (all'art. 1 - comma 947) ha stabilito che le funzioni per l'assistenza e la comunicazione personale degli alunni con disabilità sensoriale sono attribuite dal 1 gennaio 2016 alle Regioni, fatti salvi quei provvedimenti legislativi regionali già in vigore che avevano attribuito la funzione alle province e città

metropolitane o ai comuni, anche in forma associata, come successo in Regione Lombardia.

In materia di politiche attive del lavoro, con il decreto legislativo 14 settembre 2015, n. 150 è stata approvata la riforma del sistema dei servizi per il lavoro prevedendo l'istituzione di un'Agenzia Nazionale e individuando in capo alle Regioni la titolarità delle funzioni e dei compiti in materia. Inoltre, è previsto il convenzionamento fra il Ministero competente e le Regioni per garantire i livelli essenziali dei servizi resi. Nell'ambito di tale convenzione, la Regione Lombardia ha confermato in capo alle province e alla Città metropolitana le funzioni già esercitate in materia di servizi per il lavoro in questa fase di transizione verso il nuovo modello organizzativo. In particolare in data 26/04/2016 è stata sottoscritta fra Regione Lombardia e Città metropolitana di Milano la Convenzione che disciplina il conferimento dell'esercizio gestionale dei servizi per l'impiego e delle politiche attive del lavoro in capo a Città metropolitana.

Il 22/12/2016 in sede di Conferenza Stato-Regioni è stato sottoscritto il rinnovo dell'Accordo quadro fra Governo e Regioni in materia di politiche attive per il lavoro per il 2017 che detta la prosecuzione della fase transitoria, inizialmente prevista solo per il 2015 e 2016, anche per il 2017 in capo a Province e Città metropolitane.

Per quanto riguarda i rapporti con il Governo centrale, negli ultimi anni alle Province e Città Metropolitane è stato richiesto un contributo al risanamento della finanza pubblica che non ha elementi di confrontabilità con gli altri livelli di governo, soprattutto dopo la decisione di rivisitare il ruolo e le funzioni delle stesse. A fronte delle manovre economiche restrittive e della crisi del mercato automobilistico, esauriti gli spazi concessi dalla manovra delle aliquote tributarie, le Province e le Città metropolitane sono state costrette a procedere a severe contrazioni delle spese.

I trasferimenti erariali sono stati ulteriormente decurtati dalla Legge di stabilità 190/2014 che ha imposto al comparto riduzioni di spesa con versamento a favore del bilancio dello Stato per 1.000 milioni nel 2015, 2.000 nel 2016 e 3.000 nel 2017. Per la Città metropolitana di Milano l'impatto per il 2015 è stato di 27,7 milioni di Euro, importo confermato anche per il 2016, al quale si aggiunge la quota incrementale 2016, pari a Euro 15,9 milioni, neutralizzata dall'assegnazione di un trasferimento statale di pari importo per spese connesse alle funzioni relative alla viabilità e all'edilizia scolastica, previsto dall'art. 1, comma 754 della L. 208/2015 (Legge di stabilità 2016), che lascia inalterata la situazione delle risorse da versare al bilancio dello Stato rispetto allo scorso anno. Occorre, tuttavia, evidenziare che non è stato reiterato il contributo di Euro 50.000.000,00, previsto dal D.L. 78/2015, alla Città metropolitana di Milano finalizzato a conseguire l'equilibrio di parte corrente, causando difficoltà per il raggiungimento del pareggio finanziario del bilancio. Per quanto riguarda il mancato rispetto del patto di stabilità 2015, il D.L. 113/2016 ha rimosso la sanzione finanziaria prevista, che avrebbe impedito, data l'entità dello sfioramento, il conseguimento del pareggio finanziario del bilancio. Concludendo, con riferimento all'annualità 2016 le risorse da versare allo Stato ammontano a circa 143 milioni di Euro al netto del contributo di 15,9 milioni sopra citato. Da evidenziare a parte che il contributo di Euro 50.000.000,00 previsto dal D.L. 78/2015, sopra richiamato, per motivi contabili è stato rilevato sia in entrata che in spesa nel corso del 2016.

Questi oneri da trasferire allo Stato, al netto dei contributi, hanno raggiunto nel 2016 il 33,4% delle spese correnti, impegnate per 438,7 milioni di Euro. E' da rilevare che circa un terzo della spesa corrente metropolitana, alimentata da risorse locali (soprattutto tributi e in misura minore da trasferimenti dalla Regione Lombardia), viene riversata all'amministrazione centrale. Molto pesanti sono le conseguenze in termini di rigidità di bilancio nonostante la continua contrazione delle spese di personale impegnate (intervento 01, ora macroaggregato 101) che tra il 2012 ed il 2015 diminuiscono da 74,9 a 58,7 milioni fino a raggiungere nel 2016 l'importo di 47,3 milioni, in particolare per effetto della prevista riduzione del 30% della spesa della dotazione organica riguardante il personale di ruolo alla data dell'8/4/2014, data di entrata in vigore della Legge Delrio, processo che ha portato ad una riduzione percentuale superiore alla previsione normativa, pari al 35,1% come riconosciuto dal Sindaco metropolitano in data 23 febbraio 2017 con decreto n. 48/2017. Inoltre dal 2011 non è stato contratto nuovo debito.

Da aggiungere quest'anno l'applicazione dei nuovi principi contabili, previsti dal D.Lgs. 118/2011, della contabilità economico-patrimoniale, del bilancio consolidato e l'adozione del piano dei conti integrato, che lo scorso anno erano stati rinviati al 2016, oltre a quello già in vigore dal 2015 relativo della competenza finanziaria potenziata. A partire dall'esercizio 2016 sono stati adottati gli schemi di cui all'art. 11 del D.Lgs. n. 118/2011, e in particolare per il rendiconto della gestione lo schema di cui all'allegato 10 al predetto decreto, che assumono valore a tutti gli effetti giuridici, anche con riguardo alla funzione autorizzatoria (art. 11, comma 14 del D.Lgs. n. 118/2011).

Si ricorda che nel corso dell'esercizio 2015 si è provveduto al riaccertamento straordinario dei residui, cioè alla "revisione" dei residui attivi e passivi all'1/1/2015 sostanzialmente in base alla presenza o meno di un'obbligazione giuridica perfezionata e alla sua esigibilità. La cancellazione delle somme dai residui conservati al 31/12/2014 e la reimputazione sul corretto esercizio in base appunto all'esigibilità dell'obbligazione, ha determinato l'iscrizione di una posta denominata "Fondo pluriennale vincolato" (FPV): in entrata per il finanziamento delle spese reimputate sull'esercizio di esigibilità e in spesa all'interno dei singoli stanziamenti per la quota di obbligazione non esigibile nell'esercizio di riferimento, ma in quelli successivi.

Oltre a queste operazioni contabili, è previsto che le entrate considerate di dubbia e difficile esazione siano accertate per l'intero importo e non più per cassa, come in passato, con l'accantonamento della quota calcolata come inesigibile sulla base dei dati degli ultimi cinque anni ad un fondo (non impegnabile) iscritto tra le spese, denominato "Fondo crediti di dubbia esigibilità" (FCDE). Il primo accantonamento a tale fondo è stato calcolato con il riaccertamento straordinario dei residui con riferimento ai residui attivi conservati all'1/1/2015 relativi a entrate considerate di dubbia e difficile esazione. Tale accantonamento ha determinato un risultato di amministrazione all'1/1/2015 negativo per 25,2 milioni di Euro, che è stato previsto di ripianare in 30 anni a quote costanti, come consentito dalle norme vigenti, recuperato oltre la quota annuale applicata a bilancio già nel corso del 2015.

Inoltre, il principio contabile della competenza finanziaria potenziata prevede che ogni anno, prima dell'approvazione del rendiconto, con effetti sul medesimo, si proceda al riaccertamento ordinario dei residui, consistente nella revisione delle ragioni del mantenimento in tutto o in parte degli stessi e della corretta imputazione in bilancio. Si

è provveduto, perciò, anche quest'anno, ad effettuare le operazioni previste dal principio contabile (punto 9.1) approvandone le risultanze con decreto sindacale R.G. n. 158/2017 del 13/06/2017, che confluiscono nel rendiconto della gestione 2016.

Il quadro finanziario a consuntivo presenta in sintesi i seguenti elementi:

- risultato di amministrazione pari a 171,9 milioni di Euro, che dopo il calcolo delle quote accantonate, vincolate e dell'avanzo destinato a investimenti chiude con una quota disponibile negativa, pari a -3,9 milioni di Euro (nel 2015 si registrava una quota negativa pari a - 19 milioni di Euro), che risente del risultato negativo determinato dal riaccertamento straordinario dei residui, ma è comunque migliorativo rispetto al risultato di amministrazione al 31/12/2015 in sede di rendiconto della gestione 2015, recuperando, pertanto, ampiamente la conseguente quota annuale di disavanzo applicata a bilancio;
- equilibrio economico finanziario al netto di avanzo di amministrazione destinato a spese correnti positivo (+7,2 milioni) e risultato della gestione positivo (+4,8 milioni), conteggiando in entrambi i casi anche il differenziale del Fondo Pluriennale Vincolato e il recupero della quota trentennale di disavanzo da riaccertamento straordinario; considerando l'applicazione dell'avanzo il risultato della gestione raggiunge l'importo di 72 milioni in cui sono contenute le quote vincolate;
- conseguimento del pareggio di bilancio con un risultato di 9,4 milioni di Euro, conseguente all'approvazione del bilancio nell'ultimo mese dell'anno: le attività si sono infatti svolte in regime di esercizio provvisorio prima e di gestione provvisoria da agosto fino all'approvazione del bilancio, con limitazione degli impegni di spesa corrente e lo slittamento dei cronoprogrammi delle opere da appaltare nell'esercizio 2016, in particolare finanziate da indebitamento pregresso.

Nel corso dell'esercizio la liquidità di cassa è passata da 276,3 a 360,5 milioni di Euro principalmente grazie alla riscossione dei contributi statali di Euro 50 milioni (D.L. 78/2015) e 15,9 milioni (L. 208/2015). Continua la diminuzione dello stock del debito che scende da 628,9 milioni di Euro a 608,7 milioni a seguito del procedere dei piani di ammortamento e della scelta di non contrarre nuovi prestiti.

Alcuni passaggi significativi meritano di essere ricordati. L'impatto del maggior concorso al contenimento della spesa pubblica richiesto alle Province ed alle Città metropolitane dell'art. 1, comma 418 della Legge 23 dicembre 2014, n. 190, unitamente all'andamento delle entrate delinea una situazione critica, ripresa anche dalla Corte dei Conti nella relazione approvata nell'adunanza del 30/04/2015, nella quale viene evidenziata una diffusa tendenza alla precarizzazione del quadro finanziario delle province ed una crescente difficoltà delle stesse nel mantenimento degli equilibri di bilancio, talvolta culminati in vero e proprio squilibrio. Lo stesso legislatore con il D.L. 78/2015 del 19/06/2015 aveva riconosciuto implicitamente che la manovra finanziaria a carico di tali amministrazioni non risultava compatibile con il mantenimento degli equilibri di bilancio. Infatti, aveva introdotto alcune importanti novità:

- un contributo di 80 milioni di Euro per l'anno 2015, di cui 50 milioni di Euro destinati alla Città metropolitana di Milano e 30 milioni alle province in relazione alla necessità di sopperire a specifiche straordinarie esigenze finanziarie (art. 8 c. 13 ter);
- un contributo alle Province ed alle Città metropolitane di 30 milioni per l'anno 2015 per l'assistenza, per l'autonomia e la comunicazione personale degli alunni con handicap fisici e sensoriali (art. 8 c. 13 quater);

- la possibilità di utilizzare i risparmi derivanti dalla rinegoziazione di mutui senza vincoli di destinazione (art. 7, c. 2);
- la riduzione della sanzione per il mancato rispetto del patto di stabilità al 20% dello sfioramento e comunque ad un importo non superiore al 2% delle entrate correnti registrate nell'ultimo consuntivo disponibile (art. 1, c. 7);
- la possibilità di applicare al bilancio di previsione, sin dalla previsione iniziale, l'avanzo destinato, per il solo esercizio 2015, da parte delle Province e delle Città metropolitane, al fine di garantire il mantenimento degli equilibri finanziari;
- la previsione di deliberare, da parte delle Province e delle Città metropolitane, i provvedimenti di riequilibrio di cui all'art. 193 del testo unico di cui al decreto legislativo 18 agosto 2000, n. 267, entro e non oltre il termine di approvazione del bilancio di previsione.

Si tratta di misure importanti una tantum al sostegno degli equilibri di bilancio, misure che in parte sono state confermate anche per l'esercizio 2016, stante il quadro economico finanziario del comparto.

In particolare, la Legge 28 dicembre 2015, n. 208 (legge di stabilità 2016) prevede quanto segue per l'esercizio 2016:

1. le province e le città metropolitane possono predisporre il bilancio di previsione per la sola annualità 2016;
2. al fine di garantire il mantenimento degli equilibri finanziari, le province e le città metropolitane possono applicare al bilancio di previsione l'avanzo libero e destinato;
3. al fine di garantire l'equilibrio della situazione corrente per l'anno 2016 dei bilanci delle città metropolitane e delle province, le regioni possono operare lo svincolo dei trasferimenti correnti e in conto capitale già attribuiti ai predetti enti e affluiti nell'avanzo di amministrazione vincolato dell'anno 2015. Le quote dell'avanzo di amministrazione dell'anno 2015 così svincolate sono applicate al bilancio di previsione per l'anno 2016 delle città metropolitane e delle province dopo l'approvazione del rendiconto dell'esercizio 2015;
4. le province e città metropolitane possono rinegoziare le rate di ammortamento dei mutui che non siano stati trasferiti al Ministero dell'economia e delle finanze, ai sensi dell'articolo 1, comma 430, della legge n. 190/2014 anche con riferimento alle rate in scadenza nell'anno 2016, durante l'esercizio provvisorio. Gli eventuali risparmi derivanti dalla rinegoziazione, con riguardo ai risparmi di rata e a quelli di riacquisto di talune categorie di titoli obbligazionari, possono essere utilizzati senza vincoli di destinazione;
5. alle città metropolitane è attribuito un contributo di 250 milioni finalizzato al finanziamento delle spese connesse alle funzioni relative alla viabilità e all'edilizia scolastica, ripartito tenendo anche conto degli impegni desunti dagli ultimi tre rendiconti disponibili relativi alle voci di spesa sopra citate.

Inoltre, il Decreto Legge 24 giugno 2016, n. 113 convertito nella Legge 7 agosto 2016, n. 160 dispone:

- all'articolo 7, la rimozione della sanzione finanziaria per lo sfioramento del patto di stabilità 2015 nei confronti delle province e delle città metropolitane, che avrebbe previsto la riduzione di risorse in misura pari alla differenza tra il risultato registrato e l'obiettivo assegnato impedendo, data l'entità dello sfioramento, il conseguimento degli equilibri 2016;
- all'articolo 8, la modifica dei criteri di riparto del taglio delle risorse previsto dalla Legge 23 dicembre 2014, n. 190 (legge di stabilità 2015) in capo alle province e città metropolitane, relativamente alla quota incrementale prevista per l'anno 2016. In

particolare, l'art. 1, comma 418 della stessa legge prevede il raddoppio del contributo già richiesto nel 2015. A fronte del maggiore taglio attribuito a ciascuna città metropolitana è assegnata una quota di pari importo del contributo di cui al comma 754 dell'articolo 1 della legge 208/2015 sopra citato, lasciando di fatto inalterata rispetto allo scorso anno la situazione complessiva delle risorse da versare al Bilancio dello Stato.

Pertanto, solo nella seconda parte dell'esercizio è stato possibile predisporre ed approvare il bilancio di previsione, limitato peraltro alla sola annualità 2016, facendo riferimento alle funzioni e all'assetto in essere. L'equilibrio di parte corrente è stato raggiunto grazie all'applicazione delle misure straordinarie sopra citate, di cui si parlerà nel dettaglio in seguito. Si ritiene opportuno ricordare che nel 2015 è stato attribuito alla Città Metropolitana un contributo di Euro 50 milioni in relazione alla necessità di sopperire a specifiche straordinarie esigenze finanziarie (art. 8, comma 13 ter del D.L. 78/2015 del 19/06/2015), non confermato per l'esercizio 2016. Tale situazione ha richiesto un lavoro di revisione degli stanziamenti di bilancio, di concerto con le strutture organizzative dell'ente, per raggiungere il pareggio finanziario dello stesso, tenendo conto della gestione già effettuata, seppur in esercizio e gestione provvisori.

Si ricorda che, comunque, il 09/09/2016, a seguito dell'annuale monitoraggio, l'Agenzia Fitch ha confermato il livello di rating della Città metropolitana di Milano a BBB+, certificando la performance finanziaria dell'Ente. Questo giudizio è stato confermato il 03/03/2017: l'Agenzia di rating si attende una performance della gestione operativa soddisfacente, in ragione del severo controllo della spesa ed in particolare dagli sforzi continuati per fronteggiare la pressione delle manovre fiscali nazionali, oltre che nel trend di riduzione dello stock di debito. In data 4/05/2017 il rating di Città metropolitana di Milano, come quello di altri enti locali italiani, è stato limitato a BBB, a causa dell'abbassamento del rating della Repubblica Italiana, anche se, secondo l'Agenzia Fitch, il rating resterà intrinsecamente forte nel medio termine; tuttavia la valutazione del governo resterà un vincolo per le valutazioni degli enti sotto ordinati.

Comunque, per le Città metropolitane, quale nuova istituzione di rango costituzionale, è imprescindibile la definizione di un nuovo assetto delle risorse in un quadro di equilibrio stabile dei bilanci e secondo i fabbisogni standard se ambiscono a essere un ente innovativo e strategico per il Paese, in quanto dotate di compiti specifici per lo sviluppo economico e competitivo del territorio con l'obiettivo di promuovere strategie integrate per intensificare lo sviluppo urbano sostenibile e di garantire adeguati livelli di investimenti.

Approvazione del bilancio e relative variazioni

Il Decreto Legislativo 23 giugno 2011, n. 118, integrato e modificato dal Decreto Legislativo 10 agosto 2014, n. 126, concernente l'armonizzazione dei sistemi contabili e degli schemi di bilancio delle Regioni, degli enti locali e dei loro organismi, ha dato l'avvio ad un nuovo sistema contabile armonizzato e ha definito i principi contabili generali e applicati a cui deve essere uniformata la gestione contabile. Le disposizioni relative all'armonizzazione dei sistemi contabili per tutti gli enti coinvolti sono entrate in vigore dal 1 gennaio 2015 e dal 2016 si utilizzano i nuovi schemi di cui all'allegato 9 del predetto

decreto, che assumono valore a tutti gli effetti giuridici, anche con riguardo alla funzione autorizzatoria.

Il Bilancio di previsione dell'esercizio 2016 è stato approvato il 15/12/2016 con delibera del Consiglio metropolitano R.G. n. 59/2016, ad oggetto "Approvazione del bilancio di previsione 2016 e contestuale riequilibrio del bilancio ai sensi dell'articolo 193 del D.Lgs 18/8/2000 n. 267 e dall'articolo 1 commi 756-758 della legge 28 dicembre 2015 n. 208 (legge di stabilità 2016)". La gestione di competenza dell'anno 2016 si è svolta dunque quasi totalmente in regime di esercizio provvisorio e gestione provvisoria, ai sensi dell'articolo 163 del D.Lgs. 267/2000, sino alla data del 15/12/2016.

Nel corso del 2016, in applicazione dell'articolo 163 del TUEL che disciplina l'esercizio provvisorio e la gestione provvisoria di bilancio degli Enti locali, sono state apportate variazioni di bilancio in esercizio provvisorio. In particolare il comma 7 prevede che "Nel corso dell'esercizio provvisorio, sono consentite le variazioni di bilancio previste dall'art. 187, comma 3-quinquies, quelle riguardanti le variazioni del fondo pluriennale vincolato, quelle necessarie alla reimputazione agli esercizi in cui sono esigibili, di obbligazioni riguardanti entrate vincolate già assunte, e alle spese correlate, nel caso in cui anche la spesa è oggetto di reimputazione l'eventuale aggiornamento delle spese già impegnate."

Si richiamano le variazioni intervenute antecedentemente all'approvazione del bilancio di previsione 2016, con parere favorevole del Collegio dei Revisori dei Conti, ove previsto dalla normativa, rimandando ai singoli provvedimenti per i dettagli delle variazioni:

- con decreto sindacale R.G. n. 91/2016 è stata approvata la "Variazione agli stanziamenti del Bilancio provvisorio 2016 - Fondo Pluriennale Vincolato" per un importo complessivo di Euro 22.018.904,72, al fine di adeguare gli stanziamenti di bilancio 2016 agli importi del Fondo Pluriennale vincolato 2015, in quanto il bilancio di previsione 2015 era stato approvato limitatamente alla sola annualità 2015;
- con decreto sindacale R.G. n. 139/2016 è stato approvato il "Riaccertamento ordinario dei residui - Punto 9.1 del principio contabile 4/2 allegato al D.Lgs. 118/2011 e succ. modif. e contestuale variazione al bilancio di previsione"; proseguendo nell'applicazione del principio contabile della competenza finanziaria potenziata, si è proceduto nel corso dell'esercizio, antecedentemente al rendiconto della gestione 2015, al riaccertamento ordinario dei residui, consistente nella revisione delle ragioni del mantenimento in tutto o in parte degli stessi e della corretta imputazione in bilancio. Tale operazione, ha determinato l'importo definitivo del fondo pluriennale vincolato di spesa del 2015, da iscrivere in entrata nel bilancio 2016 per il finanziamento delle spese reimputate la cui esigibilità risultava essere successiva all'esercizio 2015. Con riferimento al Fondo Pluriennale Vincolato costituito in sede di Bilancio di previsione 2015 e successive variazioni si è proceduto ad adeguare gli stanziamenti di spesa anno 2015 e il corrispondente stanziamento di entrata anno 2016 agli importi in corrispondenza dei quali risultano confermati gli impegni o le prenotazioni di impegno. Le variazioni al Bilancio provvisorio 2016, in seguito a quanto sopra esposto, sono state pari a complessivi Euro 60.306.382,24;
- con decreto sindacale R.G. n. 264/2016 è stata approvata la "Variazione agli stanziamenti del Bilancio provvisorio 2016 per effetto dell'applicazione di quote vincolate del risultato di amministrazione 2015". Si è proceduto all'applicazione delle quote vincolate del risultato di amministrazione 2015, derivanti da fondi vincolati, per Euro 12.483.781,63 per le finalità cui erano destinati e la cui mancata attuazione avrebbe determinato danno per l'ente, secondo quanto relazionato dai Direttori

competenti, senza apportare variazioni al fondo pluriennale vincolato di spesa 2016. Tali variazioni sono state tenute in considerazione in sede di approvazione del bilancio di previsione 2016.

Tutte le variazioni sopra citate, che hanno comportato modifiche agli stanziamenti del bilancio provvisorio, sono state tenute in considerazione in sede di approvazione del bilancio di previsione 2016.

Come detto in precedenza, la Città metropolitana di Milano, come altre Città metropolitane, ha approvato il bilancio di previsione ben oltre il termine del 31 luglio stabilito dal decreto del Ministero dell'Interno 1 marzo 2016 (G.U. n. 55 del 7 marzo 2016). I motivi di detto ritardo sono dovuti alle criticità finanziarie, evidenziate nel paragrafo precedente, indotte sia dai gravosi concorsi alla finanza pubblica richiesti al comparto delle province e città metropolitane che assorbono circa il 47% delle risorse proprie dell'Ente rendendo altamente difficoltoso garantire l'assolvimento delle funzioni fondamentali rimaste nell'ambito di competenza, sia perché solo nella parte finale dell'esercizio si è delineato un quadro delle risorse finanziarie meno penalizzante e comunque sostenibile. In particolare sono dovuti agli andamenti congiunturali dei gettiti delle entrate tributarie che hanno natura devoluta e che sono segnatamente influenzate dall'indeterminatezza e dall'imprevedibilità delle basi imponibili e del debito che non ha assolutamente aiutato.

Non va peraltro sottaciuto che il mancato rispetto del termine è stato anche influenzato dai ritardi dello Stato per la definizione e la successiva comunicazione dei riparti dei contributi alla finanza pubblica e delle assegnazioni previsti dalla Legge di stabilità 2016 e dal D.L. n. 113/2016, convertito dalla legge n. 160/2016, nonché dalla procedura di svincolo degli avanzi regionali, dalla trattativa con Regione Lombardia per il finanziamento delle funzioni rimaste in capo alla Città metropolitana a seguito del riordino amministrativo previsto dalla L. 56/2014, e dall'avvicendamento degli organi di governo dell'ente.

Sono state fondamentali le misure contenute nella Legge 28 dicembre 2015, n. 208 (Legge di stabilità 2016), che ha in parte reiterato le misure straordinarie previste per l'esercizio 2015 dal Decreto Legge n. 78/2015, nonché le previsioni del Decreto Legge n. 113/2016, convertito nella Legge 7 agosto 2016, n. 160, di cui si è già parlato nel precedente paragrafo.

Occorre, comunque ricordare che non è stato confermato per l'esercizio 2016 il contributo di Euro 50 milioni, attribuito alla Città Metropolitana, in relazione alla necessità di sopperire a specifiche straordinarie esigenze finanziarie (art. 8, comma 13 ter del D.L. 78/2015 del 19/06/2015). Tale situazione ha richiesto un lavoro di revisione degli stanziamenti di bilancio, di concerto con le strutture organizzative dell'ente, per raggiungere il pareggio finanziario dello stesso, tenendo conto della gestione già effettuata, seppur in esercizio e gestione provvisoria.

Ciò premesso, è stato approvato un bilancio limitato alla sola annualità 2016 e nella stessa deliberazione di approvazione del Bilancio di previsione 2016 si è provveduto al contestuale riequilibrio del bilancio ai sensi dell'articolo 193 del d.lgs 18/8/2000 n. 267 e dall'articolo 1 commi 756-758 della legge 28 dicembre 2015 n. 208 (legge di stabilità 2016).

Il pareggio di bilancio finanziario è stato raggiunto principalmente grazie ai seguenti fattori

- rinegoziazione dei mutui contratti con la Cassa Depositi e Prestiti, che ha comportato il congelamento del pagamento della quota capitale 2016 e la corresponsione della quota interessi 2016 in un'unica soluzione il 31 gennaio 2017 con imputazione interamente sul bilancio dell'esercizio 2017 (nel 2016 l'accordo quadro tra ABI e Presidenza del Consiglio dei Ministri del 2015 non è stato rinnovato e non si è potuto di conseguenza procedere con la rinegoziazione dei mutui contratti con gli Istituti di credito);
- contributi della Regione in relazione al passaggio delle funzioni previsto dalla Legge Regionale n. 19/2015 e 32/2015: si segnala in particolare la previsione relativa al rimborso per i costi del personale impegnato nelle funzioni dei Centri per l'impiego e politiche attive del lavoro (Euro 6,5 milioni per il 2016) e la previsione per i rimborsi per i costi di funzionamento che questo Ente continua a sostenere sulle funzioni ricollocate in capo alla Città metropolitana;
- applicazione al bilancio 2016 delle quote di avanzo destinato risultanti dal Rendiconto 2015, per complessivi € 28.038.202,83, di cui alla componente finanziamento investimenti per garantire gli equilibri finanziari di bilancio in mancanza di altre risorse, ai sensi dell'art. 1, comma 758 della legge 28 dicembre 2015 n. 208;
- l'applicazione per Euro 1.258.492,97 dell'avanzo costituito dalle quote dei trasferimenti correnti e in conto capitale già attribuite da Regione Lombardia e confluite nell'avanzo di amministrazione vincolato dell'anno 2015, svincolati da Regione Lombardia, ai sensi dell'art. 1, comma 758 della Legge 28 dicembre 2015, n. 208 (legge di stabilità 2016);
- stanziamento dei trasferimenti compensativi per i minori introiti derivanti dall'esenzione dell'imposta provinciale di trascrizione (IPT) - anni 2014, 2015 e 2016 - derivanti dall'applicazione dell'art. 1, comma 165 della Legge n. 147/2013, attribuiti con decreto del Ministero dell'Interno del 28/09/2016;
- stanziamento del contributo statale di Euro 15.915.158,00 per spese connesse alle funzioni relative alla viabilità e all'edilizia scolastica previsto dal comma 754 dell'art. 1 della Legge 28 dicembre 2015, n. 208 (legge di stabilità 2016);
- riduzione della spesa del personale a seguito delle norme previste dalla L. 56/2014 e in genere contenimento delle spese a livelli sostenibili solo per un periodo limitato.

Nel bilancio di previsione sono presenti anche gli stanziamenti di cassa, che evidenziano un fondo di cassa finale non negativo, come previsto dall'art. 162, comma 6 del TUEL; come prima voce dell'entrata è inserito il fondo pluriennale vincolato, mentre in spesa lo stesso è incluso nei singoli stanziamenti del bilancio.

Si ricorda che è stata iscritta la quota trentennale di Euro 841.130,69 del maggior disavanzo derivante dal riaccertamento straordinario dei residui di cui alla delibera del Consiglio metropolitano R.G. n. 25/2015 del 14/07/2015 ad oggetto "Determinazione delle modalità di recupero del maggiore disavanzo derivante dal riaccertamento straordinario dei residui": tale quota è finanziata a valere sulla parte corrente del bilancio 2016.

E' stato stanziato l'"Accantonamento al fondo crediti di dubbia esigibilità" previsto dall'art. 167 c. 1 del D.Lgs. 267/2000. L'ammontare del fondo crediti di dubbia esigibilità è determinato in considerazione degli stanziamenti di entrate di dubbia e difficile esazione, secondo le modalità indicate nel principio applicato della contabilità finanziaria

di cui all'allegato n. 4/2 al D.Lgs. 118/2011 e successive modificazioni. L'ammontare determinato con questi criteri risulta pari a Euro 25.995.000,00. L'art. 1 c. 509 della L. 190/2014 (legge di Stabilità 2015) consente di limitare per il 2016 la quota iscritta in bilancio fino al 55% dell'importo effettivamente risultante, ma si è ritenuto di non avvalersi di questa facoltà, pur tenendo conto della situazione finanziaria complessiva dell'Ente, per evitare il probabile rinvio di oneri agli esercizi futuri.

I fondi rischi valorizzati riguardano il contenzioso in essere, che sulla base dell'istruttoria svolta dal Settore Avvocatura ammonta a Euro 250.000,00; il fondo per rinnovi contrattuali pari a Euro 241.635,00; il fondo vincolato per la copertura delle perdite degli organismi partecipati, ai sensi dell'articolo 1, cc. 550 e seguenti della Legge 147/13 (Legge di stabilità 2014) e dell'art. 21, comma 1 del D.Lgs. 175/2016, sulla base di quanto segnalato dal Settore competente, pari a Euro 317.765,30. Un altro accantonamento riguarda il "Tributo per le funzioni di tutela, protezione e igiene ambientale - TEFA", il cui stanziamento è stato valorizzato sulla base delle comunicazioni pervenute dai Comuni e del trend storico dell'entrata, al netto del fondo crediti applicato dai comuni. Onde evitare eventuali rischi derivanti da possibili variazioni nelle comunicazioni fornite dai Comuni si è ritenuto di accantonare una quota del 5% del valore dello stanziamento. Per quanto concerne il "Fondo di riserva", lo stanziamento di competenza è pari a Euro 1.979.190,11 e quello di cassa a Euro 2.900.000,00. Non si è proceduto all'utilizzo di entrambi.

Si segnala, infine, che, successivamente all'approvazione del bilancio, con la determina dirigenziale n. 12021/2016 del 30/12/2016 è stata approvata la "Variazione fra gli stanziamenti di spesa riguardanti il fondo pluriennale vincolato e gli stanziamenti correlati - anno 2016" per un importo pari a Euro 12.291.822,23, che non ha comportato variazioni dello stanziamento di bilancio.

Alla chiusura dell'esercizio, in base alle previsioni definitive degli stanziamenti delle entrate e delle spese, gli equilibri del bilancio risultavano i seguenti:

BILANCIO DI PREVISIONE 2016 - 2017 - 2018
EQUILIBRI DI BILANCIO

| EQUILIBRIO ECONOMICO - FINANZIARIO | | | COMPETENZA ANNO DI RIFERIMENTO DEL BILANCIO 2016 | COMPETENZA ANNO 2017 | COMPETENZA ANNO 2018 |
|--|-------|--------------------|--|----------------------------|----------------------------|
| Fondo di cassa all'inizio dell'esercizio | | 276.321.583,19 | | | |
| A) Fondo pluriennale vincolato per spese correnti | (+) | | 35.064.110,14 | 0,00 | 0,00 |
| AA) Recupero disavanzo di amministrazione esercizio precedente | (-) | | 841.130,69 | 0,00 | 0,00 |
| B) Entrate Titoli 1.00 - 2.00 - 3.00 <i>di cui per estinzione anticipata di prestiti</i> | (+) | | 478.834.225,61 0,00 | 0,00 0,00 | 0,00 0,00 |
| C) Entrate Titolo 4.02.06 - Contributi agli investimenti direttamente destinati al rimborso dei prestiti da amministrazioni pubbliche | (+) | | 0,00 | 0,00 | 0,00 |
| D) Spese Titolo 1.00 - Spese correnti <i>di cui</i> - fondo pluriennale vincolato - fondo crediti dubbia esigibilita' | (-) | | 521.219.672,93 5.824.977,10 25.995.000,00 | 0,00 0,00 0,00 | 0,00 0,00 0,00 |
| E) Spese Titolo 2.04 - Trasferimenti in conto capitale | (-) | | 30.000,00 | 0,00 | 0,00 |
| F) Spese Titolo 4.00 - Quote di capitale amm.to dei mutui e prestiti obbligazionari <i>di cui per estinzione anticipata di prestiti</i> | (-) | | 30.487.581,00 7.744.281,00 | 0,00 0,00 | 0,00 0,00 |
| G) Somma finale (G=A-AA+B+C-D-E-F) | | | -38.680.048,87 | 0,00 | 0,00 |
| ALTRE POSTE DIFFERENZIALI, PER ECCEZIONI PREVISTE DA NORME DI LEGGE E DA PRINCIPI CONTABILI, CHE HANNO EFFETTO SULL'EQUILIBRIO EX ARTICOLO 162, COMMA 6, DEL TESTO UNICO DELLE LEGGI SULL'ORDINAMENTO DEGLI ENTI LOCALI | | | | | |
| H) Utilizzo risultato di amministrazione presunto per spese correnti (*) <i>di cui per estinzione anticipata di prestiti</i> | (+) | | 44.736.144,87 0,00 | 0,00 0,00 | 0,00 0,00 |
| I) Entrate di parte capitale destinate a spese correnti in base a specifiche disposizioni di legge o dei principi contabili <i>di cui per estinzione anticipata di prestiti</i> | (+) | | 7.744.281,00 0,00 | 0,00 0,00 | 0,00 0,00 |
| L) Entrate di parte corrente destinate a spese di investimento in base a specifiche disposizioni di legge o dei principi contabili | (-) | | 13.800.377,00 | 0,00 | 0,00 |
| M) Entrate da accensione di prestiti destinate a estinzione anticipata dei prestiti | (+) | | 0,00 | 0,00 | 0,00 |
| EQUILIBRIO DI PARTE CORRENTE (**) | | O=G+H+I-L+M | 0,00 | 0,00 | 0,00 |

BILANCIO DI PREVISIONE 2016 - 2017 - 2018
EQUILIBRI DI BILANCIO

| EQUILIBRIO ECONOMICO - FINANZIARIO | | COMPETENZA ANNO DI RIFERIMENTO DEL BILANCIO 2016 | COMPETENZA ANNO 2017 | COMPETENZA ANNO 2018 |
|---|-------|--|----------------------------|----------------------------|
| P) Utilizzo risultato di amministrazione presunto per spese di investimento (*) | (+) | 22.425.182,33 | 0,00 | 0,00 |
| Q) Fondo pluriennale vincolato di entrata per spese in conto capitale | (+) | 161.790.844,43 | 0,00 | 0,00 |
| R) Entrate Titoli 4.00-5.00-6.00 | (+) | 192.892.966,88 | 0,00 | 0,00 |
| C) Entrate Titolo 4.02.06 - Contributi agli investimenti direttamente destinati al rimborso dei prestiti da amministrazioni pubbliche | (-) | 0,00 | 0,00 | 0,00 |
| I) Entrate di parte capitale destinate a spese correnti in base a specifiche disposizioni di legge o dei principi contabili | (-) | 7.744.281,00 | 0,00 | 0,00 |
| S1) Entrate Titolo 5.02 per Riscossioni di crediti | (-) | 0,00 | 0,00 | 0,00 |
| S2) Entrate Titolo 5.03 per Riscossione crediti di medio-lungo termine | (-) | 0,00 | 0,00 | 0,00 |
| T) Entrate Titolo 5.04 relative a Altre entrate per riduzioni di attività finanziaria | (-) | 0,00 | 0,00 | 0,00 |
| L) Entrate di parte corrente destinate a spese di investimento in base a specifiche disposizioni di legge o dei principi contabili | (+) | 13.800.377,00 | 0,00 | 0,00 |
| M) Entrate da accensione di prestiti destinate a estinzione anticipata dei prestiti | (-) | 0,00 | 0,00 | 0,00 |
| U) Spese Titolo 2.00 - Spese in conto capitale di cui fondo pluriennale vincolato | (-) | 378.723.089,64 64.705.343,80 | 0,00 0,00 | 0,00 0,00 |
| V) Spese Titolo 3.01 per Acquisizioni di attività finanziarie | (-) | 0,00 | 0,00 | 0,00 |
| E) Spese Titolo 2.04 - Trasferimenti in conto capitale | (+) | 30.000,00 | 0,00 | 0,00 |
| EQUILIBRIO DI PARTE CAPITALE Z = P+Q+R-C-I-S1-S2-T+L-M-U-V+E | | 4.472.000,00 | 0,00 | 0,00 |
| S1) Entrate Titolo 5.02 per Riscossione crediti di breve termine | (+) | 0,00 | 0,00 | 0,00 |
| S2) Entrate Titolo 5.03 per Riscossione crediti di medio-lungo termine | (+) | 0,00 | 0,00 | 0,00 |
| T) Entrate Titolo 5.04 relative a Altre entrate per riduzioni di attività finanziaria | (+) | 0,00 | 0,00 | 0,00 |
| X1) Spese Titolo 3.02 per Concessione crediti di breve termine | (-) | 0,00 | 0,00 | 0,00 |
| X2) Spese Titolo 3.03 per Concessione crediti di medio-lungo termine | (-) | 0,00 | 0,00 | 0,00 |
| Y) Spese Titolo 3.04 per Altre spese per acquisizioni di attività finanziarie | (-) | 4.472.000,00 | 0,00 | 0,00 |
| EQUILIBRIO FINALE W = O+Z+S1+S2+T-X1-X2-Y | | 0,00 | 0,00 | 0,00 |

C) Si tratta delle entrate in conto capitale relative ai soli contributi agli investimenti destinati al rimborso prestiti corrispondenti alla voce del piano dei conti finanziario con codifica E.4.02.06.00.000.

E) Si tratta delle spese del titolo 2 per trasferimenti in conto capitale corrispondenti alla voce del piano dei conti finanziario con codifica U.2.04.00.00.000.

S1) Si tratta delle entrate del titolo 5 limitatamente alle riscossione crediti di breve termine corrispondenti alla voce del piano dei conti finanziario con codifica E.5.02.00.00.000.

S2) Si tratta delle entrate del titolo 5 limitatamente alle riscossione crediti di medio-lungo termine corrispondenti alla voce del piano dei conti finanziario con codifica E.5.03.00.00.000.

T) Si tratta delle entrate del titolo 5 limitatamente alle altre entrate per riduzione di attività finanziarie corrispondenti alla voce del piano dei conti finanziario con codifica E.5.04.00.00.000.

X1) Si tratta delle spese del titolo 3 limitatamente alle concessione crediti di breve termine corrispondenti alla voce del piano dei conti finanziario con codifica U.3.02.00.00.000.

X2) Si tratta delle spese del titolo 3 limitatamente alle concessione crediti di medio-lungo termine corrispondenti alla voce del piano dei conti finanziario con codifica U.3.03.00.00.000.

Y) Si tratta delle spese del titolo 3 limitatamente alle altre spese per acquisizioni di attività finanziarie corrispondenti alla voce del piano dei conti finanziario con codifica U.3.04.00.00.000.

(*) E' consentito l'utilizzo della sola quota vincolata del risultato di amministrazione presunto. E' consentito l'utilizzo anche della quota accantonata se il bilancio è deliberato a seguito dell'approvazione del prospetto concernente il risultato di amministrazione presunto dell'anno precedente aggiornato sulla base di un pre-consuntivo dell'esercizio precedente. E' consentito l'utilizzo anche della quota destinata agli investimenti e della quota libera del risultato di amministrazione dell'anno precedente se il bilancio è deliberato a seguito dell'approvazione del rendiconto dell'anno precedente.

(**) La somma algebrica finale non può essere inferiore a zero per il rispetto della disposizione di cui all'articolo 162 del testo unico delle leggi sull'ordinamento degli enti locali.

Il disavanzo economico della parte corrente pari a Euro 38.680.048,87 è da ricondurre alla combinazione delle seguenti voci:

- Euro 7.744.281,00(-) derivanti da alienazioni patrimoniali destinate all'estinzione anticipata di prestiti;
- Euro 44.736.144,87 (-) avanzo di amministrazione applicato alle spese correnti, composto da: Euro 15.439.449,07 (avanzo vincolato), Euro 28.038.202,83 (avanzo destinato agli equilibri correnti) e Euro 1.258.492,97 (avanzo derivante da svincolo di trasferimenti regionali ai fini degli equilibri di bilancio);
- Euro 13.800.377,00 (+) derivanti da entrate correnti destinate a spese di investimento.

Le risultanze di Bilancio

Il risultato di amministrazione si compone di quattro parti: parte accantonata, parte vincolata, parte destinata agli investimenti e parte disponibile. La parte accantonata dell'avanzo è costituita da fondi fra i quali spicca il fondo crediti di dubbia esigibilità. La parte vincolata raccoglie le somme vincolate per legge, derivanti da prestiti, da trasferimenti per specifica destinazione e da entrate straordinarie a cui l'amministrazione attribuisce una specifica destinazione. La parte destinata agli investimenti è costituita da entrate in conto capitale senza vincoli di specifica destinazione e non impegnate. La parte libera dell'avanzo costituisce la quota residuale dello stesso e si ricava dunque per differenza.

Come risulta dal conto del bilancio, le verifiche sugli accertamenti delle entrate e sugli impegni delle spese hanno determinato un risultato di amministrazione pari a 171,9 milioni di Euro, prima del calcolo delle quote accantonate, vincolate e destinate. Tale valore è influenzato dal riaccertamento straordinario dei residui e dai riaccertamenti ordinari, in particolare dalle risultanze del riaccertamento ordinario del corrente esercizio con il quale sono stati rideterminati ulteriormente i residui attivi e passivi e determinate le somme di competenza da mantenere a residuo o da reimputare agli esercizi successivi in base alla loro esigibilità. Si è conseguentemente rideterminato l'importo del Fondo Pluriennale Vincolato (FPV) di spesa che sarà stanziato in entrata nell'esercizio successivo (2017) in quanto costituisce la copertura degli impegni con esigibilità futura. Proprio per questa ragione, l'importo dell'FPV di spesa, che confluisce nell'avanzo di amministrazione in quanto non impegnato, va sottratto dallo stesso. Analizzando nel dettaglio la composizione dell'avanzo, che risulta dal Quadro riassuntivo della gestione finanziaria (tabella 1), è possibile cogliere le dinamiche che hanno comportato tale incremento.

Il risultato di amministrazione è composto prevalentemente da quote vincolate, cioè somme a cui corrisponde una precisa destinazione, ma che non hanno trovato impiego ed impegno nel corso del 2016 e che tuttavia mantengono una finalizzazione, anche in virtù dei principi contabili; per tale ragione non possono considerarsi assimilabili ad un reale risparmio per l'amministrazione. Le stesse ammontano a 98,4 milioni di Euro e sono vincolate e finalizzate sia a spese correnti che in conto capitale; derivano principalmente da economie di spesa finanziate da indebitamento e da fondi regionali finalizzati, da maggiori entrate finalizzate dalla regione o per legge e da principi contabili.

Per quanto riguarda la quota accantonata pari a 70,4 milioni di Euro, l'accantonamento di gran lunga più consistente è il fondo crediti di dubbia esigibilità pari a 67,2 milioni di

Euro, la cui quantificazione è rigorosamente normata dai principi contabili e di cui si parlerà di seguito, a cui si aggiungono accantonamenti per rischi, anche previsti a bilancio quali il Fondo Rischi Spese Legali, il Fondo per perdite relative ad organismi partecipati, il Fondo per i rinnovi contrattuali e il fondo rischi per il tributo provinciale per le funzioni di tutela, protezione e igiene dell'ambiente per un totale di 3,2 milioni di Euro.

L'altra componente positiva è costituita dalla parte destinata agli investimenti, principalmente derivante da alienazioni del patrimonio, che ammonta a 7 milioni di Euro. La somma dei fondi vincolati, accantonati e destinati è pari a 175,8 milioni di Euro e registra un decremento di 5,6 milioni di Euro rispetto al 2015. A fronte della crescita della parte accantonata per Euro 17,7 milioni principalmente derivante dall'incremento dell'accantonamento a fondo crediti di dubbia esigibilità, si registra una rilevante diminuzione della parte destinata agli investimenti, pari a Euro 21 milioni, che risente delle alienazioni patrimoniali effettuate nell'esercizio e che possono variare notevolmente da un anno all'altro.

La parte disponibile, anche quest'anno, risulta negativa ed è pari a -3,9 milioni di Euro, configurando un disavanzo di amministrazione, in quanto le quote vincolate, accantonate e destinate sono superiori alle quote libere. Tale grandezza, tuttavia, deve essere confrontata con il disavanzo verificatosi a seguito del riaccertamento straordinario dei residui che ammontava a 25,2 milioni di Euro. Si ricorda, infatti, che con delibera consiliare R.G. n. 25/2015 del 14/07/2015, il ripiano del disavanzo del riaccertamento straordinario era stato pianificato in 30 anni, come consentito dalla legge, in quote annue costanti da Euro 841.130,69 da applicare ai successivi bilanci di previsione. Il Decreto del Ministero dell'Economia e delle Finanze del 2 aprile 2015, che ha regolato la materia, in merito alla verifica del ripiano stabilisce:

- in sede di approvazione del rendiconto 2015, di verificare se il risultato di amministrazione al 31 dicembre 2015 risulta migliorato rispetto al disavanzo al 1° gennaio 2015 derivante dal riaccertamento straordinario, per un importo pari o superiore rispetto all'ammontare di disavanzo applicato al bilancio di previsione 2015, aggiornato ai risultati del riaccertamento straordinario e dell'approvazione del consuntivo 2014;
- in sede di approvazione del rendiconto 2016 e dei rendiconti degli esercizi successivi, fino al completo ripiano del maggiore disavanzo derivante dal riaccertamento straordinario dei residui, si verifica se il risultato di amministrazione al 31 dicembre di ciascun anno risulta migliorato rispetto al disavanzo al 31 dicembre dell'esercizio precedente, per un importo pari o superiore rispetto all'ammontare di disavanzo applicato al bilancio di previsione cui il rendiconto si riferisce, aggiornato ai risultati del rendiconto dell'anno precedente.

Già il disavanzo dell'esercizio precedente (2015) pari a - 18,9 milioni di Euro faceva registrare un ampio recupero del disavanzo da riaccertamento straordinario, oltre la quota annua trentennale iscritta a bilancio 2015. Ancor di più il risultato di quest'anno, nettamente migliore rispetto all'esercizio precedente. Se tale trend di miglioramento verrà mantenuto, il disavanzo potrà essere recuperato in un breve lasso di tempo, decisamente inferiore al trentennio.

Il dettaglio della composizione del risultato di amministrazione è contenuto nel volume "Rendiconto della gestione esercizio finanziario 2016".

Un approfondimento merita il Fondo crediti di dubbia esigibilità (FCDE). Nel bilancio di previsione 2016 è stato stanziato l'accantonamento previsto dall'art. 167 c. 1 del D.Lgs 267/2000 che recita: "Nella missione "Fondi e Accantonamenti", all'interno del programma "Fondo crediti di dubbia esigibilità" è stanziato l'accantonamento al fondo crediti di dubbia esigibilità, il cui ammontare è determinato in considerazione dell'importo degli stanziamenti di entrata di dubbia e difficile esazione, secondo le modalità indicate nel principio applicato della contabilità finanziaria di cui all'allegato n. 4/2 al decreto legislativo 23 giugno 2011, n. 118, e successive modificazioni." Infatti, il sistema contabile armonizzato definito dal D.Lgs. 23 giugno 2011 n. 118 e in particolare il principio contabile della competenza finanziaria potenziata, prevede che: "Sono accertate per l'intero importo del credito anche le entrate di dubbia e difficile esazione, per le quali non è certa la riscossione integrale, quali le sanzioni amministrative al codice della strada, gli oneri di urbanizzazione, i proventi derivanti dalla lotta all'evasione, ecc.". A fronte dell'iscrizione delle entrate per l'intero importo del credito, occorre iscrivere tra le spese il Fondo crediti di dubbia esigibilità, per evitare che si generino degli squilibri sui bilanci a causa di mancata realizzazione di entrate previste ed accertate. Dunque, tale fondo deve intendersi come un fondo rischi, diretto ad evitare che le entrate di dubbia e difficile esazione, previste ed accertate nel corso dell'esercizio, possano finanziare delle spese esigibili nel corso del medesimo esercizio. Si ricorda che non richiedono l'accantonamento al fondo crediti di dubbia esigibilità:

- a) i crediti da altre amministrazioni pubbliche, in quanto destinate ad essere accertate a seguito dell'assunzione dell'impegno da parte dell'amministrazione erogante;
- b) i crediti assistiti da fideiussione;
- c) le entrate tributarie che, sulla base dei nuovi principi sono accertate per cassa.

Il fondo crediti non si impegna e può essere svincolato solo dopo l'incasso delle entrate che fronteggia. Alla chiusura dell'esercizio genera un'economia di bilancio che confluisce nel risultato di amministrazione come quota accantonata.

A questo proposito l'art. 167, c. 2, del TUEL precisa che: "Una quota del risultato di amministrazione è accantonata per il fondo crediti di dubbia esigibilità, il cui ammontare è determinato, secondo le modalità indicate nel principio applicato della contabilità finanziaria di cui all'allegato n. 4/2 al decreto legislativo 23 giugno 2011, n. 118 e successive modificazioni e integrazioni, in considerazione dell'ammontare dei crediti di dubbia esazione, e non può essere destinata ad altro utilizzo".

In occasione del riaccertamento straordinario dei residui era stato istituito il FCDE, poi rideterminato e confluito nel risultato di amministrazione con il rendiconto 2015 ai sensi della normativa citata.

In sede di rendiconto 2016, si è proceduto all'adeguamento dello stesso con riferimento ai residui attivi degli esercizi precedenti e di quelli dell'esercizio in corso relativi alle entrate considerate di dubbia e difficile esazione in sede di bilancio di previsione. Il calcolo è stato effettuato secondo le modalità contenute nel principio contabile della competenza finanziaria potenziata al punto 3.3 e nell'esempio 5. In analogia a quanto effettuato in precedenza, è stato utilizzato il metodo della media semplice per il calcolo del rapporto tra incassi e residui attivi all'inizio di ogni anno degli ultimi 5 esercizi, metodo che andrà adottato a regime. La media semplice, a sua volta può essere calcolata come media tra totale incassato e totale accertato o come media dei rapporti annui. Si è preferita la prima

metodologia in modo da evitare che anni caratterizzati da minor flussi di incassi ed accertamenti abbiano lo stesso peso di anni caratterizzati da importi più consistenti. Si precisa che, laddove la percentuale di inesigibilità risultante dal calcolo non fosse determinabile si è provveduto ad accantonare prudenzialmente nel fondo l'intero importo del residuo attivo. Per le entrate relative alle sanzioni in materia di rifiuti e di derivazioni e scarichi si è prudenzialmente accantonato un importo maggiore in relazione all'andamento delle riscossioni nel 2016. Si è accantonato l'intero importo non riscosso relativo alle entrate da contravvenzioni al codice della strada. Nella tabella seguente si illustra la composizione dell'accantonamento a FCDE con l'analisi a livello di capitolo di entrata. Per l'analisi aggregata per tipologia e titolo si rimanda al prospetto previsto dal D.Lgs. n. 118/2011 contenuto nel volume "Rendiconto della gestione 2016".

COMPOSIZIONE DELL'ACCANTONAMENTO AL FONDO CREDITI DI DUBBIA ESIGIBILITA' E AL FONDO SVALUTAZIONE CREDITI

Rendiconto 2016

| CAPITOLO | DENOMINAZIONE | RESIDUI ATTIVI all' 1/1 (a) | IMPORTO MINIMO DEL FONDO (b) | FONDO CREDITI DI DUBBIA ESIGILITA' (c) | % di accantonamento al fondo crediti di dubbia esigibilità (d) = (c) / (a) |
|----------|--|-----------------------------------|---------------------------------------|---|--|
| | ENTRATE EXTRATRIBUTARIE | | | | |
| 30000480 | (ex 302754000) ENTRATE DERIVANTI DALLA CONCESSIONE DI SALE GESTITE DAL SETTORE PRESIDENZA (LA RISORSA HA RILEVANZA AI FINI IVA) | 488,00 | 488,00 | 488,00 | 100,00% |
| 30000510 | 0340000 - FITTI REALI DI BENI IMMOBILI - PRIVATI | 57.164,54 | 49.790,31 | 49.790,31 | 87,10% |
| 30000560 | 0340200 - PROVENTO DEL CANONE DI LOCAZIONE ANNUO DA PARTE DEL CENTRO DI INIZIATIVA DEMOCRATICA DEGLI INSEGNANTI PER L'UTILIZZO DI ALCUNI LOCALI SITI PRESSO IL CS UNIONE EUROPEA DI VIA SAN DIONIGI IN MILANO | 2.235,72 | 1.938,59 | 2.235,72 | 100,00% |
| 30000570 | 0340500 - RECUPERO SPESE ACCESSORIE DA PARTE DEGLI AFFITTUARI DI LOCALI IN STABILI METROPOLITANI | 113.896,28 | 80.251,32 | 80.251,32 | 70,46% |
| 30000440 | 0350100 - PROVENTO DELLA LOCAZIONE DELLE FIBRE OTTICHE SPENTE DI PROPRIETA' PROVINCIALE (LA RISORSA HA RILEVANZA AI FINI IVA) | 402.800,00 | 402.800,00 | 402.800,00 | 100,00% |
| 30000520 | 0351000 - CANONI PER OCCUPAZIONI SPAZI ED AREE PUBBLICHE | 193.512,09 | 123.286,55 | 123.286,55 | 63,71% |
| 30000450 | 0495100 - CANONI PER IMPIANTI PUBBLICITARI LUNGO LE STRADE METROPOLITANE | 52.405,55 | 47.348,41 | 47.348,41 | 90,35% |
| 30000410 | 0643000 - RIMBORSO DI SPESE PER L'UTILIZZO DI STRUTTURE SCOLASTICHE DA PARTE DI TERZI [L'ENTRATA HA RILEVANZA AI FINI IVA] | 1.063.135,38 | 930.562,40 | 930.562,40 | 87,53% |
| 30000640 | 0643300 - PROVENTO PER L'UTILIZZO DA PARTE DEI GESTORI DELLE MENSE E DEI BAR DEGLI ISTITUTI SCOLASTICI [L'ENTRATA HA RILEVANZA AI FINI IVA] | 29.955,46 | 1.875,21 | 1.875,21 | 6,26% |
| 30000650 | PROVENTO PER L'UTILIZZO DA PARTE DEI GESTORI DELLE MENSE E DEI BAR DEGLI ISTITUTI SCOLASTICI | 157.849,91 | 107.890,41 | 157.849,91 | 100,00% |
| 30000400 | 0980000 - ENTRATE DERIVANTI DALLA GESTIONE DELL'IDROSCALO [L'ENTRATA HA RILEVANZA AI FINI IVA] | 51.714,70 | 14.299,11 | 14.299,11 | 27,65% |
| 30000590 | ENTRATE DERIVANTI DALLA GESTIONE IDROSCALO | 117.372,80 | 77.548,21 | 77.548,21 | 66,07% |
| 30000600 | (ex 302015000) CANONE PER LA CONCESSIONE DEI DISTRIBUTORI AUTOMATICI (L'ENTRATA HA RILEVANZA AI FINI IVA) | 34.002,16 | 34.002,16 | 34.002,16 | 100,00% |
| 30000540 | FONDO DERIVANTE DAL CANONE D'AFFITTO DEL LOTTO SITO NEL COMPARTO DI MILANO-AFFORI. CONTABILIZZAZIONE DEI RAPPORTI DI CREDITO E DEBITO CON ASD AFFORESE (ONERE FINO AL 2015) (FINALIZZATO NEL 2014 A CAP 215109600) | 92.000,00 | 92.000,00 | 92.000,00 | 100,00% |

COMPOSIZIONE DELL'ACCANTONAMENTO AL FONDO CREDITI DI DUBBIA ESIGIBILITA' * E AL FONDO SVALUTAZIONE CREDITI

Rendiconto 2016

| CAPITOLO | DENOMINAZIONE | RESIDUI ATTIVI all' 1/1 (a) | IMPORTE MINIMO DEL FONDO (b) | FONDO CREDITI DI DUBBIA ESIGIBILITA' (c) | % di accantonamento al fondo crediti di dubbia esigibilità (d) = (c) / (a) |
|----------------|--|-----------------------------------|---------------------------------------|---|--|
| 30000550 | (ex 302075500) INDENNITA' DI OCCUPAZIONE STABILI DI PROPRIETA' METROPOLITANA | 1.222,00 | 1.047,99 | 1.047,99 | 85,76% |
| 30001900 | PROVENTI DERIVANTI DA SOCIETA' DI PRODUZIONE DI ENERGIA ELETTRICA ED ALTRE PER L'ADEMPIMENTO DI OBBLIGHI ITTIOGENICI PER DERIVAZIONI D'ACQUA | 657,50 | 430,86 | 430,86 | 65,53% |
| 30001970 | 0482000 - CANONI PER LICENZE DI ACCESSI STRADALI | 66.377,56 | 51.893,98 | 51.893,98 | 78,18% |
| 3010000 | Tipologia 100: Vendita di beni e servizi e proventi derivanti dalla gestione dei beni | 2.436.789,65 | 2.017.453,51 | 2.067.710,14 | |
| 30001040 | 0320000 - AMMINDE E OBLAZIONI PER CONTRAVVENZIONI AI REGOLAMENTI METROPOLITANI, AL CODICE DELLA STRADA | 288.010,27 | 288.010,27 | 288.010,27 | 100,00% |
| 30000840 | (ex 301040009) PROVENTI DELLE SANZIONI AMMINISTRATIVE PER ATTIVITA' DI CONTROLLO- D.Lgs. 152/2006, D.Lgs. 209/2003, D.Lgs. 49/2014, D.Lgs. 188/2008 e L.R. 26/2003 IN MATERIA AMBIENTE -ISCRIZIONE A RUOLO - SANZIONI/ A CARICO FAMIGLIE | 725.594,00 | 725.594,00 | 725.594,00 | 100,00% |
| 30000990 | 0330000 - PROVENTI DELLE SANZIONI AMMINISTRATIVE PER VIOLAZIONE DELLE NORME VENATORIE - L.R. 47/78 | 1.695,12 | 0,00 | 0,00 | 0,00% |
| 30000980 | 0330500 - PROVENTI DELLE SANZIONI AMMINISTRATIVE PER VIOLAZIONE DELLE NORME IN MATERIA DI PESCA - L.R.25/82 | 567,70 | 567,70 | 567,70 | 100,00% |
| 30000870 | 0331000 - PROVENTI DELLE SANZIONI PER VIOLAZIONE DI DIRITTI E VINCOLI INERENTI LA LEGGE REGIONALE FORESTALE N.31/2008 | 28.275,84 | 0,00 | 0,00 | 0,00% |
| 30000930 | 0331700 - PROVENTI DELLE SANZIONI AMMINISTRATIVE IN MATERIA DI SMALTIMENTO DEI RIFIUTI SOLIDI DPR 915/82 | 1.250.359,56 | 1.250.359,56 | 1.250.359,56 | 100,00% |
| 30001010 | 0331700 - PROVENTI DELLE SANZIONI AMMINISTRATIVE IN MATERIA DI SMALTIMENTO DEI RIFIUTI SOLIDI DPR 915/82 | 7.242.604,76 | 6.129.416,41 | 7.242.604,76 | 100,00% |
| 30001130 | 0332500 - PROVENTI DELLE SANZIONI AMMINISTRATIVE IN MATERIA DI CLASSIFICAZIONE ALBERGHIERA E RELATIVA VIGILANZA AI SENSI DELLA L.R. 12/97 | 1.120,00 | 38,42 | 38,42 | 3,43% |
| 30001140 | (ex 301040007) PROVENTI DELLE SANZIONI AMMINISTRATIVE IN MATERIA DI TRASPORTO PUBBLICO L.R. 2.4.87 N.14 - - SANZIONI A CARICO FAMIGLIE | 500,00 | 500,00 | 500,00 | 100,00% |
| 30000950 | FONDO PER SANZIONI RELATIVE AD ACCERTAMENTI DI COMPATIBILITA' AMBIENTALE (ART. 167 D.LGS. 42/2004) (FINALIZZATO NEL 2014 A CAP.172304400) | 20,00 | 20,00 | 20,00 | 100,00% |

COMPOSIZIONE DELL'ACCANTONAMENTO AL FONDO CREDITI DI DUBBIA ESIGIBILITA' * E AL FONDO SVALUTAZIONE CREDITI

Rendiconto 2016

| CAPITOLO | DENOMINAZIONE | RESIDUI ATTIVI all' 1/1 (a) | IMPORTE MINIMO DEL FONDO (b) | FONDO CREDITI DI DUBBIA ESIGIBILITA' (c) | % di accantonamento al fondo crediti di dubbia esigibilità (d) = (c) / (a) |
|----------------|--|-----------------------------|------------------------------|--|--|
| 30001070 | FONDO PER SANZIONI RELATIVE AD ACCERTAMENTI DI COMPATIBILITA' AMBIENTALE (ART. 167 D.LGS. 42/2004) (FINALIZZATO NEL 2014 A CAP.172304400) | 2.540,00 | 2.540,00 | 2.540,00 | 100,00% |
| 30000890 | ENTRATA PER ATTIVITA' SANZIONATORIA IN MATERIA DI DERIVAZIONI E SCARICHI (D. LGS 152/2006 ARTT. 135-136 - L.R. 26/2003 ART. 54) | 960,00 | 960,00 | 960,00 | 100,00% |
| 30001020 | ENTRATA PER ATTIVITA' SANZIONATORIA IN MATERIA DI DERIVAZIONI E SCARICHI (D. LGS 152/2006 ARTT. 135-136 - L.R. 26/2003 ART. 54) | 226.261,64 | 116.728,38 | 226.261,64 | 100,00% |
| 30000880 | ENTRATE DA CONTRAVVENZIONI AL CODICE DELLA STRADA PER VIOLAZIONE DEI LIMITI MASSIMI DI VELOCITA' ACCERTATE MEDIANTE DISPOSITIVI TECNICI | 27.161.830,22 | 11.234.132,98 | 27.161.830,22 | 100,00% |
| 30000850 | 1024700 - FONDO PER INTROITI A SEGUITO DI ATTIVITA' SANZIONATORIA AI SENSI DELL'ART. 167 DEL DLGS 42/04 E DELL'ART. 1 C. 37 DELLA L. 308/04 IN MATERIA DI PARCO SUD (FINALIZZATO NEL 2014 A CAP.276704300) | 40.472,32 | 40.472,32 | 40.472,32 | 100,00% |
| 30001080 | 1024700 - FONDO PER INTROITI A SEGUITO DI ATTIVITA' SANZIONATORIA AI SENSI DELL'ART. 167 DEL DLGS 42/04 E DELL'ART. 1 C. 37 DELLA L. 308/04 IN MATERIA DI PARCO SUD (FINALIZZATO NEL 2014 A CAP.276704300) | 21.875,18 | 20.026,73 | 21.875,18 | 100,00% |
| 3020000 | Tipologia 200: Proventi derivanti dall'attività di controllo e repressione delle irregolarità e degli illeciti | 36.992.686,61 | 19.809.366,77 | 36.961.634,07 | |
| 30001400 | 03880000 - DIVIDENDI DI SOCIETA' A PARTECIPAZIONE METROPOLITANA | 26.401.204,73 | 26.401.204,73 | 26.401.204,73 | 100,00% |
| 3040000 | Tipologia 400: Altre entrate da capitale | 26.401.204,73 | 26.401.204,73 | 26.401.204,73 | |
| 30000025 | ENTRATE PER RECUPERO DA COMUNI DIVERSI DI SOMME ANTICIPATE PER INTERVENTI RELATIVI ALLA RETE A BANDA LARGA IN FIBRA OTTICA | 1.762.016,68 | 1.696.998,26 | 1.762.016,68 | 100,00% |
| 30001550 | FONDO PER IL RECUPERO DELL'IMPOSTA DI REGISTRO A CARICO DI DIVERSI GESTORI E CONDUTTORI (FINALIZZATO NEL 2014 A CAP. 113700500) | 3.700,78 | 1.938,10 | 1.938,10 | 52,37% |
| 30002040 | 30002040 (ex 305021000) PROVENTI PER RIMBORSO SPESE DI RIMOZIONE E DEPOSITO CARTELLI PUBBLICITARI | 11.157,76 | 11.157,76 | 11.157,76 | 100,00% |
| 30002100 | FONDO DA PROVENTI DERIVANTI DALLA RESTITUZIONE DI CONTRIBUTI EROGATI A TASSO AGEVOLATO A VALERE SUL BANDO PASSAGGIO GENERAZIONALE RILEVA UN MESTIERE TRADIZIONALE - ED.2007 - (FINALIZZATO NEL 2014 A CAP.192503300 192305300) | 6.387,22 | 3.797,20 | 3.797,20 | 59,45% |
| 3050000 | Tipologia 500: Rimborsi e altre entrate correnti | 1.783.262,44 | 1.713.891,32 | 1.778.909,74 | |
| 3000000 | TOTALE TITOLO 3 | 67.613.943,43 | 49.941.916,33 | 67.209.458,68 | |

COMPOSIZIONE DELL'ACCANTONAMENTO AL FONDO CREDITI DI DUBBIA ESIGIBILITA' * E AL FONDO SVALUTAZIONE CREDITI

Rendiconto 2016

| CAPITOLO | DENOMINAZIONE | RESIDUI ATTIVI all' 1/1 (a) | IMPORTO MINIMO DEL FONDO (b) | FONDO CREDITI DI DUBBIA ESIGIBILITA' (c) | % di accantonamento al fondo crediti di dubbia esigibilit  (d) = (c) / (a) |
|----------|--|-----------------------------------|---------------------------------------|---|--|
| | TOTALE GENERALE | 67.613.943,43 | 49.941.916,33 | 67.209.458,68 | |
| | DI CUI FONDO CREDITI DI DUBBIA ESIGIBILITA' IN C/CAPITALE | 0,00 | 0,00 | 0,00 | |
| | DI CUI FONDO CREDITI DI DUBBIA ESIGIBILITA' DI PARTE CORRENTE (n) | 67.613.943,43 | 49.941.916,33 | 67.209.458,68 | |

Esaminando gli aggregati che hanno determinato l'avanzo, sempre riportati in tabella 1, si può notare che le giacenze di cassa di fine periodo si portano da 276,3 milioni di Euro a Euro 360,5 milioni. Incasso rilevante e straordinario è stato quello conseguente alle assegnazioni statali di Euro 50.000.000,00 per sopperire a specifiche straordinarie esigenze finanziarie (art. 8, c. 13 ter del D.L. 78/2015) e di Euro 15.915.158,00 (per spese connesse a funzioni relative alla viabilità e all'edilizia scolastica (art. 1, c. 754 della L. 208/2015), nonché da alienazioni patrimoniali per circa 7,7 milioni di Euro, relativo in particolare alla vendita della caserma di Via Copernico per 2,5 milioni e del Commissariato P.S. di Via Schiapparelli - Milano per 3,5 milioni. I valori dei residui passivi sono aumentati rispetto al 2015 di 147,4 milioni di Euro (+81%): ciò è dovuto principalmente alle somme da rimborsare allo Stato per effetto delle riduzioni ai trasferimenti erariali, che vengono contabilizzate in concomitanza alla trattenuta effettuata dallo Stato stesso a valere sull'imposta RCAuto e dal 2017 anche sull'IPT, e che quindi sono contabilizzate negli esercizi successivi a quello di impegno della spesa in base al gettito riscontrato. Si rileva anche un residuo derivante dalla competenza sul Titolo IV, Rimborso di prestiti, per Euro 2,8 milioni in quanto la quota capitale dei mutui contratti con la Cassa Depositi e Prestiti è stata pagata a gennaio 2017, cadendo il 31 dicembre 2016 di sabato. Crescono anche i residui attivi di oltre 3,5 milioni di Euro (+1,3%). La tabella 2 offre una dimostrazione alternativa dell'avanzo di amministrazione, dalla quale risulta in che misura la gestione dell'esercizio 2016 abbia modificato il risultato di amministrazione rideterminato con il riaccertamento ordinario, per effetto delle minori entrate e delle minori spese rispetto alle previsioni. Nel 2016, le minori entrate (-316 milioni di Euro) sono state inferiori alle minori uscite (-453,1 milioni di Euro), il che ha determinato un aumento dell'avanzo di amministrazione (+137,1 milioni di Euro) dal quale deve essere detratto il FPV di spesa con un effetto netto di +9,4 milioni. Dalla tabella si evidenzia in particolare che l'avanzo di amministrazione di un esercizio non dipende solo dalle minori entrate ed uscite verificate nell'anno di riferimento, ma anche dalla consistenza dell'avanzo precedente. Si precisa che in questo calcolo la quota di avanzo dell'anno precedente applicata alla gestione corrente incide come posta negativa (minore entrata). Nel 2016 l'avanzo all'1/1/2016 è stato utilizzato per finanziare sia spese in conto capitale sia spese correnti, come consentito dalla L. 208/2015 (avanzo destinato e svincolo avanzi regionali). La tabella 3 fornisce il prospetto dimostrativo della composizione dell'avanzo. Essa evidenzia il contributo delle tre fonti dell'avanzo: la quota non applicata dell'avanzo dell'esercizio precedente, la gestione dei residui e la gestione di competenza. Nel 2016 la prima fonte incide per circa 95,2 milioni di Euro costituita totalmente da avanzo vincolato. Nel 2015 la quota non applicata era circa il 53% (47,9 milioni di Euro). La gestione dei residui mostra un risultato positivo pari a +3,8 milioni di Euro (nel 2015 +0,2 milioni di Euro). Per ulteriori approfondimenti si rimanda alle sezioni successive relative a residui.

La gestione della competenza, ha generato invece, rispetto alle previsioni, un risultato positivo pari a +72,8 (+72 milioni di Euro se scontiamo il disavanzo di 0,8 milioni applicato a bilancio), comprensivo della quota di avanzo applicata alla gestione 2016, in diminuzione rispetto al 2015, in cui si era riscontrato un risultato positivo di +114,3 milioni di Euro. Si precisa che, in tale saldo, l'avanzo della gestione precedente utilizzato nell'esercizio corrente è contato con segno positivo come "quota applicata" e con segno negativo tra le "minori entrate"; pertanto, ai fini della determinazione dell'avanzo della gestione corrente, risulta ininfluente.

Le tabelle 4 e 5 forniscono dimostrazione degli equilibri di bilancio di fine esercizio ed evidenziano per la gestione di competenza (senza considerare i residui) alcuni

differenziali fondamentali. Nel calcolo dei differenziali occorre considerare per la parte corrente e per quella in conto capitale il relativo FPV di entrata e spesa. Il primo risultato è costituito dalla differenza tra entrate correnti e spese correnti aumentate delle spese per il rimborso delle quote capitale dei prestiti e dei trasferimenti in conto capitale, nonché della quota annuale applicata a bilancio per il recupero del disavanzo derivante dal riaccertamento straordinario. Tale differenziale è positivo (+7,1 milioni di Euro). Anche in termini di cassa è positivo e pari a +155,9 milioni di Euro. Il secondo risultato è costituito dalla differenza tra entrate in conto capitale (classificate nei Titoli IV, V - tip. 501 e VI) e le spese in conto capitale (Titolo II al netto dei trasferimenti in conto capitale) e per acquisizione di attività finanziarie (Titolo III). Anche in questo caso il differenziale è positivo e pari a +2,1 milioni di Euro. Il risultato di cassa è invece negativo e pari a -29,9 milioni dati i ridotti incassi.

Il terzo risultato riguarda la gestione delle attività finanziarie, caratterizzata da un risultato negativo in termini di saldo accertamenti / impegni e in termini di cassa. Il saldo negativo è conseguente alla quota annuale da versare in relazione allo swap di ammortamento del prestito obbligazionario Dexia 2003-2033 (Bullet). Il quarto risultato, relativo alle anticipazioni di tesoreria, è nullo in mancanza di movimenti. L'ultimo risultato corrisponde ai servizi per conto terzi: riferito alla competenza correttamente pareggia; il differenziale di cassa è positivo.

La tabella "Equilibri di bilancio" contenuta nel volume "Rendiconto della gestione 2016" evidenzia le quote di avanzo effettivamente utilizzate e l'importo delle entrate correnti destinate a spese di investimento in base a specifiche disposizioni di legge o dei principi contabili.

Il pareggio di bilancio

A partire dal 2016 i vincoli di finanza pubblica applicabili agli enti territoriali sono radicalmente cambiati. Viene superato il Patto di stabilità interno e si applica il nuovo meccanismo basato sull'obbligo di conseguire il pareggio di bilancio di competenza finale, ai sensi dei commi da 707 a 829 dell'art. 1 della legge di stabilità 2016 (L. 208/2015) oltre che della legge 243/2012 attuativa degli articoli 81 e 119 della Costituzione.

Il nuovo obbligo è quello di conseguire un saldo non negativo (anche pari a zero) calcolato in termini di competenza fra le entrate finali (i primi cinque titoli del bilancio) e le spese finali (primi tre titoli del bilancio). In base al comma 712 le spese devono essere considerate al netto all'accantonamento al fondo crediti di dubbia esigibilità e dei fondi relativi ad accantonamenti destinati a confluire nel risultato di amministrazione.

Nelle entrate e nelle spese finali in termini di competenza si considera per il 2016 il fondo pluriennale vincolato, di entrata e di spesa, al netto della quota rinveniente dal ricorso all'indebitamento.

Ai sensi del comma 712 bis della legge 28 dicembre 2015 n. 208 inserito dall'articolo 9 del D.L. 113 del 24 giugno 2016 convertito con Legge 160/2016, per l'anno 2016 le regioni, le province autonome, le città metropolitane e le province conseguono il saldo di cui al comma 710 solo in sede di rendiconto e non sono tenute ad allegare al bilancio di

previsione il prospetto obbligatorio contenente le previsioni di competenza triennali rilevanti in sede di rendiconto ai fini della verifica del rispetto del saldo.

Avvalendosi di tale facoltà, la Città Metropolitana di Milano ha approvato il bilancio di previsione 2016 non allegando il citato prospetto. Nel corso dell'esercizio è stata garantita la trasmissione al Ministero dell'Economia e delle Finanze, tramite sistema web, delle informazioni riguardanti i risultati al 30 giugno, al 30 settembre e al 31 dicembre nei termini e nei modi stabiliti dalla legge.

La certificazione finale del "Pareggio", che si allega, redatta sulla base di dati di pre-consuntivo, sottoscritta digitalmente, è stata inviata al MEF - Ragioneria Generale dello Stato il 30/03/2017 ed acquisita dal sistema web dello stesso sulla base del modello definito dallo specifico Decreto Ministeriale.

Come risulta da tale prospetto, la Città Metropolitana di Milano è riuscita a rispettare il pareggio di bilancio per l'anno 2016. L'entità del saldo positivo risulta essere di 9,4 milioni.

In base ai dati di rendiconto, il saldo risulta migliorato di circa 240.000,00 Euro arrivando a 9,6 milioni. Decorsi sessanta giorni dal termine stabilito per l'approvazione del rendiconto della gestione 2016 di cui all'articolo 227, comma 2, del decreto legislativo n. 267 del 2000 (a partire dal 30 giugno 2017), gli enti locali non possono trasmettere nuove certificazioni a rettifica di quelle precedentemente inviate. Sono comunque tenuti ad inviare una nuova certificazione, a rettifica della precedente, solo gli enti locali che rilevano, rispetto a quanto già certificato, un peggioramento del proprio posizionamento rispetto all'obiettivo di saldo di cui al comma 710 (articolo 1, comma 722, della legge n. 208 del 2015).

Non si procede, pertanto, all'invio di una nuova certificazione.

Si illustra di seguito la dinamica che ha portato al rispetto del pareggio nonostante lo stesso non fosse conseguibile in sede di bilancio previsionale, anche in relazione agli importi di avanzo destinato agli equilibri correnti applicati al bilancio di previsione. Alla fine dell'esercizio 2016 il totale degli accertamenti finali relativi ai primi cinque titoli dell'Entrata ha raggiunto 472,5 milioni di Euro, corrispondenti a circa il 70,34% delle previsioni di competenza dell'anno 2016. Ad esse si aggiunge l'ammontare del fondo pluriennale vincolato di entrata di 133,3 milioni per un totale di 605,8 milioni; le spese finali relative ai primi tre titoli comprensive di FPV, sempre al 31 dicembre, hanno raggiunto complessivamente 596,4 milioni di Euro corrispondenti al 71,76% delle previsioni rispetto al bilancio 2016, con un risparmio di 234,7 milioni.

Nelle spese finali sono stati detratti gli importi relativi agli spazi finanziari di cui la Città metropolitana ha potuto beneficiare, ai sensi della Legge di stabilità 2016 art.1 comma 713, relativi agli interventi per l'edilizia scolastica, per circa 3,8 milioni.

E' evidente che l'approvazione del bilancio nel mese di dicembre non ha permesso il decollo delle spese in conto capitale che registrano un risparmio notevole di circa 200 milioni sia in termini di impegni che di FPV, oltre al risparmio sulle spese correnti di 35 milioni. Tali risparmi hanno permesso di controbilanciare il mancato accertamento di gran parte delle entrate in conto capitale tra cui i 25 milioni di entrata dallo Stato per il Patto per Milano.

Se quindi, da un lato, il 2016 è risultato in equilibrio in termini di "pareggio di bilancio", dall'altro, tale aspetto favorevole per il 2016 impatterà negativamente sul 2017.

Pareggio di bilancio 2016 - Art. 1, commi 720, 721 e 722, della legge n. 208/2015

CITTA' METROPOLITANE, PROVINCE E COMUNI

PROSPETTO per la CERTIFICAZIONE

della verifica del rispetto degli obiettivi del pareggio di bilancio 2016

da trasmettere entro il termine perentorio del 31 marzo 2017

DENOMINAZIONE ENTE MILANO

VISTO il decreto n. 53279 del 20 giugno 2016 concernente il monitoraggio periodico delle risultanze del saldo di finanza pubblica per l'anno 2016 delle Città metropolitane, delle Province e dei Comuni;

VISTO l'articolo 1, comma 16, della legge 7 aprile 2014, n. 56 che prevede che dal 1° gennaio 2015 le Città metropolitane subentrano alle Province omonime e succedono ad esse in tutti i rapporti attivi e passivi e ne esercitano le funzioni, nel rispetto degli equilibri e degli obiettivi di finanza pubblica;

VISTI i risultati della gestione di competenza dell'esercizio 2016;

VISTE le informazioni sul monitoraggio delle risultanze del saldo di finanza pubblica 2016 trasmesse da questo Ente mediante il sito web "http://pareggiobilancio.mef.gov.it".

SI CERTIFICANO LE SEGUENTI RISULTANZE:

| <i>Importi in migliaia di euro</i> | | |
|---------------------------------------|---|-------------------|
| SALDO DI FINANZA PUBBLICA 2016 | | |
| | | Competenza |
| 1 | Fondo pluriennale vincolato di entrata per spese correnti | 35.064 |
| 2 | Fondo pluriennale vincolato di entrata in conto capitale al netto della quota finanziata da debito | 98.266 |
| 3 | ENTRATE FINALI valide ai fini del saldo di finanza pubblica | 472.486 |
| 4 | SPESE FINALI valide ai fini del saldo di finanza pubblica | 596.383 |
| 5= 1+2 +3-4 | SALDO TRA ENTRATE E SPESE FINALI valide ai fini del saldo di finanza pubblica | 9.433 |
| 6 | SALDO OBIETTIVO PAREGGIO RIDETERMINATO 2016 | 0 |
| 7 | SPAZI FINANZIARI ACQUISITI CON I PATTI REGIONALIZZATI E CON IL PATTO ORIZZONTALE NAZIONALE 2016 E NON UTILIZZATI PER IMPEGNI DI SPESA IN CONTO CAPITALE | 0 |
| 8=6 +7 | SALDO OBIETTIVO PAREGGIO RIDETERMINATO FINALE 2016 | 0 |
| 9=5- 8 | DIFFERENZA TRA SALDO TRA ENTRATE E SPESE FINALI valide ai fini del saldo di finanza pubblica E SALDO OBIETTIVO PAREGGIO RIDETERMINATO FINALE 2016 | 9.433 |

Sulla base delle predette risultanze si certifica che:

il pareggio di bilancio per l'anno 2016 è stato rispettato

il pareggio di bilancio per l'anno 2016 NON E' STATO RISPETTATO

IL SINDACO METROPOLITANO
F.to Giuseppe Sala

IL RESPONSABILE DEL SERVIZIO FINANZIARIO
F.to Gilberto Garavaglia

ORGANO DI REVISIONE ECONOMICO-FINANZIARIA

Presidente - F.to Dott. Francesco Francica

Componente - F.to Dott. Costantino Rancati

Componente - F.to Rag. Raffaella Savogin

Pareggio di bilancio 2016 - Art. 1, commi 720, 721 e 722, della legge n. 208/2015

CITTA' METROPOLITANE, PROVINCE E COMUNI

PROSPETTO per la CERTIFICAZIONE

della verifica del rispetto degli obiettivi del pareggio di bilancio 2016

da trasmettere entro il termine perentorio del 31 marzo 2017**DENOMINAZIONE ENTE MILANO**

VISTO il decreto n. 53279 del 20 giugno 2016 concernente il monitoraggio periodico delle risultanze del saldo di finanza pubblica per l'anno 2016 delle Città metropolitane, delle Province e dei Comuni;

VISTO l'articolo 1, comma 16, della legge 7 aprile 2014, n. 56 che prevede che dal 1° gennaio 2015 le Città metropolitane subentrano alle Province omonime e succedono ad esse in tutti i rapporti attivi e passivi e ne esercitano le funzioni, nel rispetto degli equilibri e degli obiettivi di finanza pubblica;

VISTI i risultati della gestione di competenza dell'esercizio 2016;

VISTE le informazioni sul monitoraggio delle risultanze del saldo di finanza pubblica 2016 trasmesse da questo Ente mediante il sito web "<http://pareggiobilancio.mef.gov.it>".

SI CERTIFICANO LE SEGUENTI RISULTANZE:*Importi in migliaia di euro*

| | | |
|---------------|---|-------|
| 1 | SPAZI FINANZIARI ACQUISITI CON IL PATTO REGIONALIZZATO VERTICALE E ORIZZONTALE 2016 | 0 |
| 2 | Impegni di spesa in conto capitale di cui all'articolo 1, comma 728 e seguenti, della legge n. 208/2015 (PATTO REGIONALIZZATO) | 0 |
| 3 | di cui Fondo pluriennale vincolato in c/capitale al netto della quota finanziata da debito | 0 |
| 4 | SPAZI FINANZIARI ACQUISITI CON IL PATTO ORIZZONTALE NAZIONALE 2016 | 0 |
| 5 | Impegni di spesa in conto capitale di cui all'articolo 1, comma 732, legge n. 208/2015 (PATTO ORIZZONTALE NAZIONALE) | 0 |
| 6 | di cui Fondo pluriennale vincolato in c/capitale al netto della quota finanziata da debito | 0 |
| 7=(1-2)+(4-5) | SPAZI FINANZIARI ACQUISITI CON I PATTI REGIONALIZZATI E CON IL PATTO ORIZZONTALE NAZIONALE 2016 E NON UTILIZZATI PER IMPEGNI DI SPESA IN CONTO CAPITALE | 0 |
| 8 | SPAZI ACQUISITI PER INTERVENTI DI EDILIZIA SCOLASTICA ANNO 2016 | 4.003 |
| 9 | Impegni di spesa in conto capitale di cui all'articolo 1, comma 713, legge n. 208/2015 | 3.777 |
| 10 | di cui Fondo pluriennale vincolato in c/capitale al netto della quota finanziata da debito | 0 |
| 11= 8-9 | SPAZI FINANZIARI ACQUISITI PER INTERVENTI DI EDILIZIA SCOLASTICA 2016 E NON UTILIZZATI PER IMPEGNI DI SPESA IN CONTO CAPITALE | 226 |

Il rispetto dei limiti di spesa previsti dal D.L. 78/2010

Il Decreto legge 78/2010 del 31/05/2010, convertito nella legge n. 122 del 30/07/2010, ha previsto all'art. 6, commi 7, 8, 12, 13 e 14, una forte riduzione di alcune fattispecie di spesa degli apparati amministrativi, avendo come riferimento gli importi impegnati nell'esercizio 2009.

Successivamente il D.L. n. 95/2012, convertito nella legge n. 135/2012 - art. 5, comma 2 - ha imposto una riduzione relativa alle spese di manutenzione, noleggio ed esercizio del parco auto, nonché per l'acquisto di buoni taxi, corrispondente al 50% delle somme impegnate nell'esercizio 2011. A decorrere dal 01/05/2014, per effetto del D.L. 66/2014, convertito con L. 89/2014, è stata introdotta un'ulteriore riduzione pari al 30% della spesa sostenuta nel 2011, con una deroga limitatamente all'esercizio 2014, per effetto di contratti pluriennali già in essere.

Si riportano nella tabella seguente le risultanze definitive delle spese impegnate e consolidate nel Rendiconto della gestione del 2016, in base alle quali risultano rispettati a livello complessivo i limiti prescritti dalla norma richiamata.

Rendicontazione delle spese relative alle tipologie soggette al D.L. 78/2010 - Esercizio 2016

| Tipologia di spesa D.L. 78/2010 | Impegnato 2009 | % di riduzione vs 2009 | Limiti di spesa | Totale impegni Consuntivo 2016 | Disponibile | % impiego |
|---|---------------------|------------------------|---------------------|--------------------------------|---------------------|--------------|
| Spese per relazioni pubbliche e rappresentanza; organizzazione di mostre e convegni; pubblicità | 3.855.647,12 | -80% | 771.129,42 | 3.459,00 | 767.670,42 | 0,45 |
| Spese per studi ed incarichi di consulenza | 140.935,84 | -80% | 28.187,17 | 9.100,00 | 19.087,17 | 32,28 |
| Spese per trasferte e missioni | 419.209,57 | -50% | 209.604,79 | 1.851,40 | 207.753,39 | 0,88 |
| Spese per formazione del personale | 322.237,00 | -50% | 161.118,50 | 28.250,25 | 132.868,25 | 17,53 |
| Spese per manutenzione, esercizio, noleggio e carburante del parco auto provinciale | 413.059,25* | -70% dal 01/05/2014 | 123.917,78 | 107.526,38 | 16.391,40 | 86,77 |
| Spese per mobili e arredi | 45.315,19** | -80% media 2010/2011 | 9.063,04 | 0,00 | 9.063,04 | 0,00 |
| Totale | 5.196.403,97 | | 1.303.020,70 | 150.187,03 | 1.115.833,67 | 11,53 |

* L'importo indicato fa riferimento all'importo impegnato nell'esercizio 2011. L'importo impegnato nell'esercizio 2009 è stato pari ad Euro 697.296,00. La percentuale di riduzione indicata è quella stabilita dal D.L. 95/2012, convertito nella legge n. 135/2012, rapportata all'importo impegnato nell'esercizio 2011.

** L'art. 1, comma 141 della L. 228/2012 (legge di stabilità 2013) stabilisce una riduzione delle spese per acquisto di mobili e arredi dell'80% rispetto alla media delle spese sostenute nel 2010 e 2011, che è pari in importi impegnati a Euro 45.315,19.

Si evidenzia che nella tabella sopra riportata sono state rappresentate le spese impegnate nell'anno di competenza 2016, senza tener conto di eventuali impegni assunti negli anni precedenti e reimputati nel 2016 nell'ambito delle procedure di applicazione del Riaccertamento straordinario previsto dal decreto legislativo n. 118/2011 in quanto già registrati gli scorsi anni.

Le spese identificate dal DL 78/2010 sono state nel complesso contenute ben al di sotto del limite previsto. L'azione di controllo e contenimento posta in essere nel corso dell'esercizio, in ossequio alle recenti normative tendenti a porre limiti sempre più stringenti nei confronti di tali fattispecie di spesa, ha prodotto un complessivo impegnato 2016 pari a Euro 150.187,03, con una percentuale pari al 11,53% rispetto ai limiti di spesa consentiti dalle normative in vigore, rispetto ai valori impegnati nell'esercizio 2015 (Euro 268.421,64) pari al 20,60%, nell'esercizio 2014 (Euro 429.297,46) pari al 32,95% e nell'esercizio 2013 (Euro 713.502,21) del 54,76%.

In merito ai dati riportati in tabella si precisa che:

- i limiti di spesa sono stati determinati sulla base degli impegni iscritti nel rendiconto del 2009, al netto degli impegni di diretta pertinenza della Provincia di Monza e della Brianza assunti per suo conto a partire dalla data della sua istituzione;
- ai sensi della sentenza della Corte Costituzionale n. 139/2012, i vincoli di riduzione in termini percentuali su singole voci di spesa previsti dalla norma in oggetto non operano in modo cogente e diretto sugli Enti locali; costituiscono invece disposizioni di principio ai fini del coordinamento della finanza pubblica, in base alle quali gli enti devono ridurre le spese di funzionamento amministrativo di un ammontare complessivo non inferiore a quello disposto dall'art. 6, ma non essendo imposto l'obbligo di ridurre in via puntuale ciascuna voce di spesa, sono ammesse compensazioni a condizione di assicurare comunque il risparmio previsto.

Le spese di rappresentanza costituiscono una componente del primo aggregato riportato nel precedente prospetto. Queste spese (pagate nel corso del 2016) trovano analitico dettaglio in apposita tabella (n. 22) e sono rendicontate ai sensi all'art. 16, comma 26, della legge n. 148/2011 di conversione del D.L. n. 138/2011.

Nell'ottica dell'azione di contenimento di tale tipologia di spesa, si rappresentano di seguito gli importi sostenuti a partire dall'esercizio 2011:

- Esercizio 2011: Euro 116.879,86
- Esercizio 2012: Euro 36.651,55
- Esercizio 2013: Euro 4.315,86
- Esercizio 2014: Euro 7.673,30
- Esercizio 2015: Euro 4.014,00
- Esercizio 2016: Euro 3.244,50

Le società e gli enti partecipati

(a cura del Settore Supporto agli organi istituzionali e partecipazioni)

L'organizzazione della Città metropolitana di Milano ricomprende anche diversi organismi, tra cui aziende speciali e società partecipate, come riportato nelle tabelle seguenti, dove è evidenziato tra l'altro se è in corso la dismissione o la procedura di liquidazione.

Società di capitali partecipate

| Denominazione | Capitale sociale | Numero azionisti | Maggiore Azionista | Quota partecipazione diretta della Città Metropolitana di Milano | Natura giuridica |
|---|---|-------------------------|--|---|--|
| Cap Holding Spa | € 571.381.786, suddiviso in 571.381.786 azioni | 200 azionisti | Comune di Sesto San Giovanni con il 9,9884 %. | 8,2382% per un valore nominale di € 47.071.612,00 | Società per azioni |
| Eurolavoro Scarl | € 100.000,00 | 3 | Città Metropolitana di Milano con il 60%. | 60% del Capitale Sociale per un valore di € 60.000,00. | Società consortile a responsabilità limitata |
| Arexpo Spa | € 100.093.102,6 suddiviso in 154.804.241 azioni | 5 | Ministero dell'Economia e delle Finanze con il 39,28%. | 1,21% per un valore nominale di € 1.880.000,00 | Società per azioni |
| Expo 2015 Spa in liquidazione | € 10.120.000,00 suddiviso in 10.120.000 azioni | 5 | Ministero dell'Economia e delle Finanze con il 40%. | 10% per un valore nominale di € 1.012.000,00 | Società per azioni |
| Rete di sportelli per l'energia e l'ambiente Scarl in liquidazione | € 72.510,00 | 64 | Città metropolitana di Milano con il 55,95% | 55,95% del Capitale Sociale per un valore di € 40.570,16 | Società consortile a responsabilità limitata |
| Azienda Trasporti Intercomunali Nord ovest Milano SpA in liquidazione | € 2.820.000 suddiviso in n. 5.423.077 azioni | 41 | Autoguidovie Italiane - A.G.I. S.p.A. con il 22,07% | 1.9073% per un valore nominale di € 53.786,20. | Società per azioni |

| Denominazione | Capitale sociale | Numero azionisti | Maggiore Azionista | Quota partecipazione diretta della Città Metropolitana di Milano | Natura giuridica |
|---|--|-------------------------|--|---|---|
| Euroimpresa Scrl in liquidazione | € 1.272.382 | 46 | Città metropolitana con una quota pari al 25,65% | 25,65% del Capitale Sociale per un valore di € 326.402,79 | Società consortile a responsabilità limitata |
| Basso Lambro Impianti Spa in liquidazione | € 503.361,00 suddiviso in 503.361 azioni | 30 | Provincia di Lodi con una quota pari al 21% | 6% per un valore nominale di € 30.204,00 | Società per azioni |
| Consorzio per la reindustrializzazione dell'Area di Arese Srl in liquidazione | 20.000,00 | 9 | FCA Italy SpA | 10% del Capitale Sociale per un valore di € 2.000,00 | Società consortile a responsabilità limitata. <i>l'Assemblea nella seduta del 21/12/2015 ha approvato il Bilancio finale di liquidazione al 30/11/2015 ed il relativo piano di riparto finale.</i> |
| Agenzia di sviluppo Milano Metropoli Spa (in procedura fallimentare) | € 1.867.390,00 suddiviso in 7.210 azioni | 6 | Città metropolitana con il 52,29% | 52,29% per un valore nominale di € 976.430,00 | Società per azioni |
| La Fucina - Centro Europeo di Impresa e Innovazione Scarl (in procedura fallimentare) | € 193.800,00 | 10 | Agenzia di sviluppo Milano Metropoli Spa (in procedura fallimentare) | 16,05% del capitale sociale per un valore di € 31.110,00 | Società consortile a responsabilità limitata |

Enti pubblici partecipati

| <i>Denominazione</i> | <i>Enti partecipanti (numero e denominazione)</i> | <i>Ente di maggioranza relativa e/o assoluta</i> | <i>Quota partecipazione della Città metropolitana (%le)</i> | <i>Funzioni svolte o Servizi erogati</i> |
|---------------------------------------|---|---|---|---|
| Parco Lombardo della Valle del Ticino | 50: Città metropolitana di Milano, Provincia di Pavia; Provincia di Varese; 17 <i>Comuni della Città metropolitana di Milano:</i> (Abbiategrosso, Magenta, Castano Primo, Morimondo, Cuggiono, Robecco sul Naviglio, Motta Visconti, Robecchetto con Induno, Turbigo, Bernate Ticino, Besate, Boffalora Ticino, Ozzero, Vanzaghella, Cassinetta di Lugagnano, Nosate, Buscate). 17 <i>Comuni della provincia di Pavia:</i> (Pavia, Vigevano, Gambolò, Cassolnovo, Garlasco, Gropello Cairoli, San Martino Siccomario, Travacò Siccomario, Zerbolò, Bereguardo, Borgo San Siro, Carbonara al Ticino, Linarolo, Mezzanino, Torre d'Isola, Valle Salimbene, Villanova d'Ardenghi). 13 <i>Comuni della provincia di Varese:</i> (Gallarate, Lonate Pozzolo, Somma Lombardo, Samarate, Cardano al Campo, Sesto Calende, Vergiate, Arsago Seprio, | Provincia di Pavia, con una quota di rappresentanza pari a 7,12%; | 4,87% | L'Ente gestisce il Parco istituito con L. R. n. 2/1974, tutelando, conservando, il Parco, l'ecosistema fluviale. Si occupa della pianificazione e della gestione del territorio. Tutela, conserva e recupera l'ambiente storico, archeologico e paesaggistico. Promuove e garantisce lo sviluppo delle attività agricole e silvicole e altre attività a favore della crescita socio-economica. Promuove e garantisce l'uso sociale del Parco. |

| <i>Denominazione</i> | <i>Enti partecipanti (numero e denominazione)</i> | <i>Ente di maggioranza relativa e/o assoluta</i> | <i>Quota partecipazione della Città metropolitana (%le)</i> | <i>Funzioni svolte o Servizi erogati</i> |
|----------------------|---|--|---|--|
| | Ferno, Besnate, Casorate Sempione, Golasecca, Vizzola Ticino). | | | |
| Parco delle Groane | 19: Città metropolitana di Milano; Provincia di Monza e della Brianza; 7 <i>Comuni della Città metropolitana di Milano:</i> Milano, Bollate, Senago, Garbagnate, Cesate, Arese, Solaro; 10 <i>Comuni della provincia di Monza e della Brianza:</i> Ceriano Laghetto, Cesano Maderno, Cogliate, Seveso, Lentate sul Seveso, Bovisio Masciago, Barlassina, Lazzate, Misinto, Limbiate. | Comune di Milano con il 40% | 19% | L'Ente tutela e valorizza le risorse ambientali e paesistiche del Parco. L'area protetta è stata individuata con L.R. n. 32/1968. Si occupa della gestione dell'area, della conservazione degli ambienti naturali; recupero aree degradate; salvaguardia degli ambiti agricoli ; fruizione sociale del territorio; definizione urbanistica, paesaggistica e ambientale dei marginio fra insediamento e area libera. |
| Parco Adda Nord | 39: Città metropolitana di Milano, Provincia di Bergamo, Lecco, Monza e Brianza; 4 <i>Comuni della Città metropolitana di Milano:</i> Truccazzano, Cassano d'Adda, Trezzo sull'Adda, Vaprio d'Adda. 2 <i>Comuni della provincia di</i> | Città Metropolitana di Milano | 10,26% | Gestisce il Parco naturale istituito cn L.R. n. 35/2004; adotta la proposta del Piano Territoriale ed il Regolamento del Parco; tutela e valorizza le bellezze paesaggistiche, le presenze storiche, architettoniche ed artistiche; promuove il |

| <i>Denominazione</i> | <i>Enti partecipanti (numero e denominazione)</i> | <i>Ente di maggioranza relativa e/o assoluta</i> | <i>Quota partecipazione della Città metropolitana (%le)</i> | <i>Funzioni svolte o Servizi erogati</i> |
|----------------------|--|--|---|--|
| | <p><i>Monza e della Brianza:</i> Cornate d'Adda, Busnago.</p> <p><i>12 Comuni della provincia di Bergamo:</i> Calusco d'Adda, Capriate San Gervasio, Fara Gera d'Adda, Cisano Bergamasco, Villa d'Adda, Bottanuco, Casirate d'Adda, Suisio, Canonica d'Adda, Medolago, Pontida, Solza.</p> <p><i>17 Comuni della provincia di Lecco:</i> Lecco, Calorziocorte, Brivio, Merate, Olginate, Galbiate, Robbiate, Paderno d'Adda, Calco, Imbersago, Vercurago, Verderio Superiore, Airuno, Malgrate, Garlate, Monte Marengo, Pescate.</p> | | | contesto socio-culturale; attua interventi per la tutela e la conservazione delle specie animali e vegetali. |
| Parco Nord Milano | 8, di cui la Città metropolitana di Milano e 7 Comuni: Milano, Cinisello Balsamo, Sesto San Giovanni, Bresso, Cormano, Cusano Milanino, Novate Milanese. | Città Metropolitana di Milano | 40% | L'Ente tutela e valorizza le risorse ambientali e paesaggistiche del Parco, istituito con L. R. n. 86/1983; provvede alla gestione, alla manutenzione e all'esercizio delle aree e strutture interne al parco; promuove lo studio e la conoscenza dell'ambiente; |

| <i>Denominazione</i> | <i>Enti partecipanti (numero e denominazione)</i> | <i>Ente di maggioranza relativa e/o assoluta</i> | <i>Quota partecipazione della Città metropolitana (%le)</i> | <i>Funzioni svolte o Servizi erogati</i> |
|--|---|--|---|--|
| | | | | progetta ed esegue interventi di realizzazione del parco; elabora ed adotta il Piano Territoriale di coordinamento del parco. |
| Ufficio d'Ambito della Città metropolitana di Milano | Città metropolitana di Milano | Città metropolitana di Milano | 100% | Ai sensi della L.R. 32/2015 l'Ufficio d'Ambito della Città Metropolitana di Milano è subentrato all'Ufficio d'Ambito della città di Milano, acquisendone le competenze, le risorse finanziarie, umane e strumentali. L'Azienda attua le politiche di organizzazione del servizio idrico integrato, ivi compresa la programmazione delle infrastrutture idriche e vigila sulle attività degli enti gestori del servizio stesso. |
| Agenzia per il Trasporto Pubblico Locale del bacino della Città Metropolitana di Milano, Monza e Brianza, Lodi e Pavia | 9 di cui Regione Lombardia, Città Metropolitana di Milano, Provincia di Monza e Brianza, Provincia di Lodi, Provincia di Pavia, Comune di Milano, Comune di Monza, Comune di Lodi, Comune | Comune di Milano con il 50%. | 12,2% | L'agenzia costituita con Decreto della R.L. n.402/2016, definisce e programma i servizi di trasporto pubblico locale; elabora pareri e proposte alla R.L. riguardo i servizi ferroviari regionali; approva il Sistema tariffario di bacino; |

| <i>Denominazione</i> | <i>Enti partecipanti (numero e denominazione)</i> | <i>Ente di maggioranza relativa e/o assoluta</i> | <i>Quota partecipazione della Città metropolitana (%le)</i> | <i>Funzioni svolte o Servizi erogati</i> |
|---|--|--|---|--|
| | di Pavia. | | | affidamento dei servizi di TPL per l'intero bacino; sviluppo di iniziative elative alla mobilità sostenibile e sviluppo di forme innovative. |
| Agenzia Metropolitana per la Formazione, l'Orientamento e il Lavoro - AFOL Metropolitana. | <p>Partecipano n. 43 Enti come di seguito elencati:</p> <p>- Città Metropolitana di Milano</p> <p>- Comune di Milano (dal 17/09/15)</p> <p>- 21 comuni: dell'area Nord e Nord-Ovest di Milano: Arese, Baranzate, Cesate, Cornaredo, Garbagnate M.se, Lainate, Limbiate, Pogliano Milanese, Pero, Pregnana Milanese, Rho, Senago, Settimo Milanese, Solaro, Vanzago; Bresso, Cinisello Balsamo, Cologno Monzese, Cormano, Paderno Dugnano, Sesto San Giovanni.</p> <p>- 20 Comuni dell'area Est Milano: Bellinzago Lombardo, Bussero, Carugate, Cassano d'Adda, Cassina de'</p> | Città metropolitana di Milano | 40,74% | <p>Tipologia: Servizi per l'impiego, amministrativi e certificativi, servizi di politica attiva del lavoro, servizi di formazione, servizi per l'incontro domanda / offerta di lavoro, servizi per l'integrazione lavorativa di soggetti deboli, servizi territoriali.</p> <p>Accessibilità: I servizi sono erogati attraverso i Centri di Formazione Professionale Bauer, Paullo, Vigorelli, Grandi, e le ulteriori sedi accreditate per la formazione che insistono sui territori, già Afol Nord-Ovest; i Centri per l'Impiego sede territoriale di: Milano, Rho, Cinisello Balsamo, Melzo e gli sportelli attivi nei comuni.</p> <p>In assistenza tecnica alla Città Metropolitana di Milano sono attive le fasi operative di istruttoria</p> |

| <i>Denominazione</i> | <i>Enti partecipanti (numero e denominazione)</i> | <i>Ente di maggioranza relativa e/o assoluta</i> | <i>Quota partecipazione della Città metropolitana (%le)</i> | <i>Funzioni svolte o Servizi erogati</i> |
|--|--|--|---|---|
| | Pecchi, Cernusco s/N, Grezzago, Inzago, Liscate, Masate, Melzo, Pioltello, Pozzo d'Adda, Pozzuolo Martesana, Settala, Trezzano Rosa, Truccazzano, Vaprio d'Adda, Vignate, Vimodrone. | | | riferite agli ammortizzatori sociali in deroga sulla base di indicazioni della Regione Lombardia e il <i>servizio crisi aziendali</i> che supporta il servizio competente nella realizzazione di interventi a favore delle aziende in crisi. |
| Agenzia per la formazione l'orientamento e il lavoro Sud Milano. | 28 di seguito elencati: - Città Metropolitana di Milano - 27 Comuni: Assago, Basiglio, Carpiano, Casarile, Cerro al Lambro, Cesano Boscone, Colturano, Corsico, Dresano, Lacchiarella, Locate Triulzi, Mediglia, Melegnano, Opera, Pantigliate, Paullo, Peschiera Borromeo, Pieve Emanuele, Rozzano, San Donato Milanese, San Giuliano Milanese, San Zenone al Lambro, Trezzano sul Naviglio, Tribiano, Vernate, Vizzolo Predabissi, Zibido San Giacomo. | Città metropolitana di Milano | 33,33% | Tipologia: Servizi per l'impiego, amministrativi e certificativi, servizi di politica attiva del lavoro, servizi di formazione, servizi per l'incontro domanda / offerta di lavoro, servizi territoriali. Accessibilità: I servizi sono erogati presso Centro per l'impiego sede territoriale di di: Corsico, Rozzano, San Donato Milanese. I servizi formativi sono erogati attraverso i Centri di formazione professionale di Rozzano con le sedi di Corsico, Rozzano, Pieve Emanuele, San Donato Milanese e Melegnano e le ulteriori sedi accreditate per la formazione (già Afol Nord Ovest), Consorzio |

| <i>Denominazione</i> | <i>Enti partecipanti (numero e denominazione)</i> | <i>Ente di maggioranza relativa e/o assoluta</i> | <i>Quota partecipazione della Città metropolitana (%le)</i> | <i>Funzioni svolte o Servizi erogati</i> |
|--|---|---|---|---|
| | | | | Sud Ovest Milano per la formazione professionale e per l'educazione permanente (sedi di San Donato Milanese, Melegnano). |
| <i>Consorzio Area Alto Milanese (Caam), in liquidazione</i> | Città Metropolitana; Camera di commercio di Milano; Afol Monza e Brianza; 11 Comuni: Barlassina, Bovisio Masciago, Ceriano Laghetto, Cesano Maderno, Desio, Lazzate, Lentate sul Seveso, Limbiate, Nova Milanese, Solaro, Varedo | Durante l'assemblea del 20/01/2016 è stato chiesto al Liquidatore di aggiornare le quote dei consorziati a seguito dell'uscita di alcuni Enti | | Promozione e sviluppo economico del territorio colpito negli anni precedenti da una profonda crisi industriale, in particolare nel settore chimico e metalmeccanico |
| <i>Consorzio Intercomunale Milanese per l'Edilizia popolare (Cimep), in liquidazione</i> | 71: Città metropolitana; 70 Comuni: Arcore, Arese, Assago, Baranzate, Bareggio, Bellinzago Lombardo, Bollate, Bresso, Brugherio, Buccinasco, Burago Molgora, Bussero, Carugate, Casarile, Cassina de' Pecchi, Cavenago Brianza, Cernusco sul Navigno, Cesano Boscone, Cesate, Cinisello Balsamo, Cologno Monzose, Cormano, Cornaredo, Corsico, Desio, Garbagnate Milanese, Gessate, | Comune di Milano 20% | 10% | Costruzione di alloggi a carattere economico e popolare; acquisisce le aree mediante esproprio o cessione bonaria; individua ed assegna le aree in diritto di superficie o in proprietà. |

| <i>Denominazione</i> | <i>Enti partecipanti (numero e denominazione)</i> | <i>Ente di maggioranza relativa e/o assoluta</i> | <i>Quota partecipazione della Città metropolitana (%le)</i> | <i>Funzioni svolte o Servizi erogati</i> |
|----------------------|---|--|---|--|
| | Gorgonzola, Gudo Visconti, Lacchiarella, Lainate, Limbiate, Lissone, Locate Triulzi, Mediglia, Melegnano, Milano, Monza, Muggiò, Nova Milanese, Novate Miilanese, Opera, Paderno Dugnano, Paullo, Pero, Peschiera Borromeo, Pessano con Bornago, Pieve Emanuele, Pioltello, Pogliano Milanese, Pregnana Milanese, Rho, Rozzano, San Donato mllanese, San Giuliano Milanese, Sedriano, Segrate, Sesto San Giovannii, Settala, Settimo Miolanese, Trezzano sul Naviglio, Tribiano, Vanzago, Varedo, Vermezzo, Vernate, vimercate, Vimodrone, Zelo Surrigone, Zibido San Giacomo. | | | |

Si segnala inoltre che la Città metropolitana di Milano, dal momento che fruisce di opere di bonifica ed irrigazione, assume la qualità di consorzio nel Consorzio di bonifica est Ticino Villoresi. Trattasi di ente pubblico economico a carattere associativo regolato dall'art. 862 e seguenti del codice civile, dal R. D. 251/1933 e dalle LL.RR. Lombardia 59/1981,7/2003 e 31/2008.

Altri Organismi di diritto privato cui la Città metropolitana ha aderito o nei cui organi amministrativi /di controllo nomina o designa i propri rappresentanti

| Denominazione | Scopo |
|---|--|
| <i>Fondazioni</i> | |
| Angelo Frammartino Onlus | Promuovere i principi ed i valori della pace, della solidarietà, della convivenza, della giustizia, dell'etica nei comportamenti sociali, dei diritti e delle libertà fondamentali della persona umana e delle comunità, con particolare attenzione ai giovani. |
| EA Fiera Internazionale di Milano | Favorire, promuovere, incrementare in Italia e all'estero l'organizzazione di manifestazioni fieristiche e di ogni altra iniziativa che promuovendo l'interscambio contribuisca allo sviluppo dell'economia. |
| Attilio e Teresa Cassoni | Continuare le oblazioni fatte dal fondatore in vita a favore di istituti ed istituzioni nonché di privati bisognosi residenti nei comuni di Milano e Codogno. |
| Banca del Monte di Lombardia | Perseguire esclusivamente scopi di attività sociale e di promozione dello sviluppo economico e sociale delle comunità che hanno maggiormente concorso alla sua costituzione. |
| Cassa di Risparmio delle Province Lombarde | Perseguire scopi di attività sociale e di promozione dello sviluppo economico, ispirandosi alle originarie finalità, la fondazione. |
| Cineteca Italiana | Promuovere istruzione e ricerca scientifica in materia di cinema, fotografia, immagine in movimento su qualsiasi supporto. |
| ESAE | Realizzare ricerca, formazione e gestione di attività nell'ambito delle politiche e dei servizi per l'inclusione sociale, con particolare attenzione agli aspetti socio-assistenziali, educativi, lavorativi, sanitari e abitativi. |
| Ente Morale Giacomo Feltrinelli – EMIT | Promuovere ogni utile iniziativa nella formazione tecnico-professionale di laureati, di diplomati e di tecnici e nella specializzazione ed aggiornamento sia di dirigenti, sia di quadri, nonché di favorire la conoscenza e lo scambio di esperienze formative in campo tecnologico e gestionale. |
| Istituto Tecnico Superiore lombardo per le nuove tecnologie meccaniche e mecatroniche | .Attuare politiche di diffusione della cultura tecnica e scientifica. |

| <i>Denominazione</i> | <i>Scopo</i> |
|--|--|
| Istituto Tecnico Superiore per il turismo e le attività culturali - INNOVATURISMO | . Promuovere la diffusione della cultura tecnica e scientifica e in particolare dell'organizzazione, gestione e innovazione tecnologia nel settore delle attività alberghiere, ricettive e turistiche; . Sostenere le misure per lo sviluppo dell'economia e le politiche attive del lavoro dei servizi turistici, ricettivi e alberghieri, anche mediante l'erogazione di corsi di formazione professionale post-diploma. |
| Memoriale della Shoah di Milano | .Promuovere ed organizzare azioni di valorizzazione della memoria storica degli ebrei e delle altre vittime della persecuzione fascista e nazista in Italia ed in Europa nel XX secolo, anche al fine di approfondire la conoscenza della realtà ebraica contemporanea e di contrasto dell'antisemitismo. |
| Minoprio | Contribuire allo sviluppo del settore orto – floro - frutticolo attraverso l'attività formativa avvalendosi della propria scuola di formazione. |
| Province del Nord Ovest | Inattiva dal 2010. <u>Segnalata al Prefetto di Alessandria.</u> |
| Museo della Fotografia Contemporanea – MU.FO.CO. | .Formare, promuovere e diffondere espressioni della cultura e dell'arte, la conoscenza della cultura dell'arte visiva, fotografica contemporanea in tutte le sue manifestazioni, implicazioni ed interazioni con le altre forme di espressioni artistiche sia contemporanee che future. . Recepisce, acquisisce e conserva fondi e materiali fotografici che consentono di illustrare il valore del linguaggio fotografico. |
| Orchestra Sinfonica e Coro Sinfonico di Milano Giuseppe Verdi | Promuovere la diffusione della cultura musicale e lo svolgimento dell'attività sinfonica, concertistica, lirica o comunque musicale a Milano e nella Regione Lombardia e diffondere i risultati della propria ricerca e produzione artistica in Italia, in Europa ed in altri continenti. |
| Parco tecnologico padano | Promuovere e sostenere, a livello nazionale e internazionale, nell'ambito degli interventi connessi all'insediamento del polo universitario di Lodi la ricerca scientifica. |
| Pier Lombardo | Consolidare il prestigio dell'attività del Teatro Franco Parenti; Acquisire una o più strutture teatrali e conferire la funzione di centro culturale polivalente ed interdisciplinare; Promuovere l'erogazione di fondi e liberalità; Svolgere un lavoro di divulgazione e promozione culturale; Promuovere i rapporti e le |

| <i>Denominazione</i> | <i>Scopo</i> |
|---|---|
| | sinergie tra la cultura milanese ed il mondo dell'impresa e del lavoro; Promuovere la formazione teatrale dei giovani; |
| Teatro alla Scala | Perseguire l'educazione musicale della collettività, la formazione professionale dei quadri artistici e tecnici; promuovere la trasmissione dei valori civili fondamentali, in particolare verso i giovani, e la ricerca e la produzione musicale, anche in funzione di promozione sociale e culturale; provvedere alla gestione dei teatri ad essa affidati, conservando e valorizzando il patrimonio storico-culturale, con particolare riferimento al territorio nel quale opera; rafforzare la propria peculiarità in campo lirico-sinfonico |
| Welfare Ambrosiano | Coinvolgere i principali attori del territorio, attivando una modalità partecipata nella sfida del coniugare sviluppo economico e coesione sociale, per affrontare le fasi di difficoltà, l'invecchiamento demografico e le nuove povertà. |
| Istituto Tecnico Superiore Angelo Rizzoli per le tecnologie dell'informazione e della comunicazione | Perseguire le finalità di promozione e diffusione della cultura tecnica e scientifica; di sostegno alle misure per lo sviluppo dell'economia e le politiche attive del lavoro. |
| CAPAC - Politecnico del Commercio | Promuovere, sviluppare e perfezionare la preparazione tecnico-professionale degli operatori e degli addetti al commercio, al turismo, ai servizi, alle professioni ed alle altre attività terziarie attraverso l'attuazione di corsi professionali e servizi alla persona; Promuovere l'aggiornamento, il perfezionamento tecnico e culturale dei Quadri intermedi e dei Dirigenti nel settore del commercio, del turismo, dei servizi e delle professioni; Promuovere, nel campo formativo, la diffusione delle moderne tecniche di organizzazione e gestione aziendale; Promuovere attività dirette alla formazione e creazione di nuove professionalità. |
| Scuola teorico-pratica di Agricoltura "Ferrazzi Cova" | Elevare il grado di cultura professionale dei coloni e dei giovani affinché possano e sappiano trarre maggior beneficio dalla terra. |
| Società Umanitaria Onlus | Mettere i diseredati, senza distinzione, in condizione di rielevarsi da se medesimi procurando loro appoggio, lavoro ed istruzione e, più in generale, |

| <i>Denominazione</i> | <i>Scopo</i> |
|--|--|
| | di operare per il migliore sviluppo educativo e socio culturale in ogni settore della vita individuale e collettiva. |
| Università Commerciale "Luigi Bocconi" | Operare nella formazione, qualificazione e diffusione della cultura, adeguando continuamente il proprio intervento alle mutevoli condizioni del sistema sociale ed economico; Curare l'istruzione universitaria a tutti i livelli degli ordinamenti didattici; Operare nel campo della formazione culturale e professionale attraverso scuole di specializzazione, corsi di perfezionamento, di aggiornamento e di cultura, nonché attraverso attività propedeutiche all'insegnamento superiore e all'esercizio delle professioni. |
| <i>Associazioni</i> | |
| Associazione "Città dei Mestieri di Milano e della Lombardia" | Favorire la diffusione sul territorio regionale del servizio di orientamento scolastico, formativo e professionale, denominato "Città dei mestieri e delle professioni" e di operare perché tale servizio alla persona raggiunga e mantenga livelli di eccellenza. |
| Centro Studi P.I.M. | Perseguire obiettivi attinenti allo svolgimento di attività di supporto operativo e tecnico-scientifico agli enti locali associati in materia di governo del territorio, ambiente e infrastrutture limitatamente all'ambito regionale. |
| Coordinamento Agende 21 | Diffondere, valorizzare e monitorare le esperienze di Agenda 21 locale e favorire la partnership e lo scambio di informazioni tra gli enti locali. |
| Istituto Nazionale per la storia del movimento di Liberazione in Italia - INSMLI | Conservare e valorizzare il proprio patrimonio documentario, di cui sono parte consistente e qualificante i documenti dell'antifascismo e della resistenza, democrazia e libertà. |
| Centro per l'innovazione e sperimentazione educativa Milano – CISEM | procedura di liquidazione in corso. |
| Istituto per la Scienza dell'Amministrazione Pubblica – I.S.A.P. | Perseguire lo studio scientifico dei problemi amministrativi; l'addestramento ed il perfezionamento del personale delle amministrazioni pubbliche; la raccolta il coordinamento e la distribuzione delle informazioni concernenti l'attività, le esperienze e le iniziative della PA italiana e straniera; la pubblicazione di studi, ricerche ed atti; |

| <i>Denominazione</i> | <i>Scopo</i> |
|--|--|
| Società d'incoraggiamento d'arte e mestieri 1838 - SIAM | Favorire la formazione professionale in tutti i settori della Tecnologia Avanzata, proponendo percorsi e corsi avanzati per qualità didattica, strumenti utilizzati e aggiornamento tecnologico. |
| Unione Statistica Comuni Italiani - USCI | Favorire, sviluppare e divulgare la cultura statistica; promuovere lo sviluppo e l'integrazione del Sistema Statistico Nazionale; offrire supporto, formazione e consulenza tecnica ed organizzativa in campo statistico. |
| Istituto per gli Studi di Politica Internazionale - ISPI | Studio e divulgazione della problematica relativa ai rapporti internazionali nell'intera accezione del termine ed in particolare nei loro aspetti politico-culturali, economici, istituzionali, strategici |
| Milan Center Food Law and Policy | Realizzare una raccolta tematica, sistematica e accessibile della produzione normativa, regolamentare e di risoluzioni politiche, su scala nazionale, europea, multilaterale (ONU, FAO etc.); creare un supporto per la comunità scientifica, giuridica, e politico-istituzionale nella produzione legislativa e regolamentare; creare una rete di ricerca con il compito di contribuire – dopo che EXPO Milano 2015 ne ha costituito la piattaforma – alla costruzione di un polo internazionale permanente sulla scienza della nutrizione. |

In questi anni è proseguita l'attività relativa alla razionalizzazione delle partecipazioni detenute dalla Città metropolitana, come indicato nel decreto n. 104/2015 del Sindaco Metropolitano.

Di seguito si evidenzia la situazione al 31/12/2016:

- Tangenziali esterne di Milano (Tem) Spa (n. 5 azioni): la partecipazione è stata alienata in data 18.10.2016;
- Sea Spa (n. 1 azione): la partecipazione è stata alienata in data 18.05.2016;
- Atinom Viaggi Srl (1,91% del capitale): la partecipazione è stata alienata in data 15.12.2016.

Al 31/12/2016 non risulta ancora conclusa la procedura relativa al diritto di cessazione esercitato ai sensi della L. 147/2013 e L. 190/2014 per le partecipazioni detenute nelle seguenti società:

- Cem Ambiente SpA (n. 929.824 azioni) con nota del 29/05/2015 si è chiesto alla società di voler liquidare in denaro il valore della quota così come previsto dalla legge n. 147/2013;
- Milano Serravalle - Milano Tangenziali Spa (n. 1 azione): con nota del 29/01/2016, è stato chiesto alla Società che l'Assemblea si pronunciasse, nel corso della prima seduta utile, ai sensi dell'art. 1 comma 569 bis della legge 147/2013, in ordine alla cessazione dalla qualità di socio della Città metropolitana e alla liquidazione della quota detenuta;
- Autostrade Lombarde Spa (n. 2.847.000 azioni) è in corso un contenzioso dinanzi al tribunale di Brescia, la cui udienza è stata fissata per il 2018 in quanto la società non ritiene applicabile la L. 147/2013;
- Navigli Lombardi Scarl (10% del capitale): l'Assemblea nel corso della seduta del 22/02/2016, ha preso atto della cessazione esercitata dalla Città metropolitana, e nella seduta del 02/05/2016 ha deliberato di demandare al CdA l'individuazione di un perito per la stima del valore da attribuire alla quota di partecipazione da liquidare.

Per la partecipazione detenuta in A4 Holding Spa (n. 1 azione) è pervenuta invece a Città metropolitana offerta di acquisto in data 21/11/2016.

Risultano, infine, in liquidazione le seguenti società:

- ATINOM SpA
- Basso Lambro Spa
- CRAA Srl (depositato il Bilancio finale di liquidazione al 30/11/2015)
- Rete di Sportelli per l'energia e l'ambiente Scarl
- Expo 2015 SpA
- Euroimpresa Scarl.

Risultano ancora in procedura fallimentare le società:

- Agenzia di sviluppo Milano metropoli SpA (sentenza del Tribunale di Milano 04/04/2013)
- La fucina Scarl (sentenza del Tribunale di Monza 16/04/2013)

Il Piano operativo di razionalizzazione delle società e delle partecipazioni societarie possedute dalla Città Metropolitana di Milano (Decreto sindacale R.G. n. 104/2015) e relazione sui risultati conseguiti (Decreto sindacale R.G. n. 73/2016), sono pubblicati sul sito internet istituzionale dell'ente al seguente indirizzo: <http://>

www.cittametropolitana.mi.it/portale/amministrazione-trasparente/enti_controllati/piano_di_razionalizzazione_e_provvedimenti_art.22-comma.1-lett.d-bis/index.html

I bilanci delle Aziende speciali e delle società partecipate riportate nelle tabelle sono consultabili nel sito internet istituzionale dell'ente al seguente indirizzo: http://www.cittametropolitana.mi.it/portale/amministrazione-trasparente/enti_controllati/index.html

Informativa di cui all'art. 11, comma 6, lett. J del D.lgs. 118/2011

L'articolo 6, comma 4 del D.L. 95/2012, convertito dalla L. 135/2012, ha introdotto, a partire dall'esercizio finanziario 2012, l'obbligo per le province e i comuni di allegare al rendiconto della gestione una nota informativa contenente la verifica dei crediti e dei debiti in essere con le società partecipate. Tale disposizione, abrogata dall'art. 77, d.lgs. n. 118/2011 (integrato dal d.lgs. n. 126/2014), è stata reiterata dall'art. 11, c. 6, lett. j, d.lgs. n. 118/2011, che, oltre ad ampliare la platea dei soggetti tenuti a redigere la nota informativa coinvolgendo tutti gli enti territoriali, ha esteso la verifica dei crediti e debiti anche agli enti strumentali oltre che alle società controllate e partecipate.

Il nuovo regolamento dei controlli interni della Città metropolitana di Milano prevede che le Direzioni d'Area, competenti per materia, ricevano dagli organismi loro attribuiti il prospetto riepilogativo debiti/crediti, e collaborino alla conciliazione delle partite con l'Area Programmazione risorse Finanziarie e di Bilancio.

L'esito di tale verifica è riportato nella tabella 23 nella quale sono rappresentati, con riferimento al 31/12/2016, i crediti ed i debiti comunicati dalle società e dagli enti strumentali e gli accertamenti/impegni iscritti nel bilancio della Città metropolitana. Le eventuali differenze tra risultanze dichiarate dai suddetti organismi e le risultanze contabili del bilancio della Città metropolitana di Milano sono evidenziate nella colonna denominata "osservazioni".

Per tutte le posizioni in dettaglio, si rinvia ai prospetti analitici agli atti dell'Area Programmazione Finanziarie e di Bilancio.

Verifica e asseverazione

I Collegi dei Revisori delle società partecipate - o altri organi incaricati del controllo - hanno sottoscritto il prospetto analitico con riferimento al soggetto giuridico presso il quale prestano attività e quindi con riferimento alle risultanze contabili per le quali possono avere diretto riscontro.

Anche i soggetti incaricati del controllo dei bilanci degli enti strumentali hanno, per la maggior parte, provveduto a sottoscrivere il prospetto analitico; nei casi in cui non è stata prodotta l'asseverazione prescritta, sono state comunque acquisite dagli enti le situazioni relative agli stanziamenti dei crediti e dei debiti verso Città metropolitana.

Il Collegio dei Revisori di Città Metropolitana ha provveduto a rilasciare in data 27/7/2017 l'asseverazione prevista dalla normativa, che si allega.



ASSEVERAZIONE DEBITI/CREDITI SOCIETÀ ED ENTI STRUMENTALI

Il Collegio dei Revisori

in ottemperanza all'art. 11, comma 6, lett. J del D.Lgs. n.118/2011;

visti i saldi dei crediti/debiti risultanti alla data del 31/12/2016 dal Rendiconto della gestione dell'Ente, come riportati nella tabella trasmessa con nota del 24/7/2017 prot. n.0178661/5.3/2017/12 del Direttore dell' Area programmazione risorse finanziarie e di bilancio, Dott. Domenico D'Amato,

a s s e v e r a

che gli stessi saldi risultano coincidenti con i corrispondenti saldi risultanti dalla contabilità degli organismi partecipati, tranne per: Eurolavoro, ATO, Cap Holding , Afol Sud Milano e Afol Metropolitana, per i quali l'Ente ha fornito adeguate indicazioni per la riconciliazione delle differenze.

Relativamente a Milano Serravalle, che presenta elementi di notevole criticità, non è possibile da parte del Collegio effettuare alcuna asseverazione di dati, alla luce delle contestazioni in atto rilevate della documentazione esaminata.

27 luglio 2017

IL PRESIDENTE

F.to Dott. Francesco Francica

I COMPONENTI

F.to Dott. Costantino Rancati

F.to Rag. Raffaella Savogin

Condizioni strutturali del Bilancio

Le condizioni strutturali del Bilancio sono definite tramite una serie di indicatori che costituiscono allegati obbligatori al Conto del Bilancio.

Si analizzano innanzitutto i parametri di rilevazione delle condizioni di deficitarietà così come previsti dal decreto del 18/02/2013 pubblicato sulla Gazzetta ufficiale n. 55 del 06/03/2013.

Dalla loro analisi risulta che la Città Metropolitana di Milano contrariamente all'anno passato in cui rispettava tutti gli otto parametri previsti, nell'esercizio 2016 non rispetta la soglia massima di due parametri. Ciò non determina comunque la condizione di ente strutturalmente deficitario, che si rileva quanto almeno la metà degli indici non sono rispettati.

I parametri deficitari sopra il limite di riferimento sono il secondo e l'ottavo; il secondo indicatore è quello relativo al valore complessivo dei residui passivi di spesa corrente che risulta essere superiore del 14% rispetto al limite massimo del 50% rispetto agli impegni della spesa corrente di competenza.

Anche l'ottavo indicatore, relativo al ripiano degli squilibri in sede di provvedimento di salvaguardia (art. 193 TUEL) con misure di alienazione di beni patrimoniali e/o avanzo di amministrazione superiore al 5% dei valori di spesa corrente, risulta negativo. Infatti, risulta superiore dell'1,7% rispetto a detta soglia.

Per quanto riguarda il piano degli indicatori, l'art. 18 bis comma 3 D.lgs 118/2011 e il DM 22/12/2015, hanno introdotto nuovi indicatori di bilancio anch'essi parte integrante del rendiconto.

Gli indicatori possono essere classificati in sintetici e analitici, questi ultimi suddivisi tra entrate e spese. Le relative tabelle sono allegate al volume "Rendiconto della gestione 2016".

**CERTIFICAZIONE DEI PARAMETRI OBIETTIVO PER LE PROVINCE
AI FINI DELL'ACCERTAMENTO DELLA CONDIZIONE DI ENTE
STRUTTURALMENTE DEFICITARIO
DECRETO MINISTERIALE DEL 18/2/2013**

| | | | | | | | | | |
|-------------|---|---|---|---|---|---|---|---|---|
| CODICE ENTE | | | | | | | | | |
| 1 | 0 | 3 | 3 | 4 | 9 | 0 | 0 | 0 | 0 |

| | | |
|----------------------|----|--------|
| CITTA' METROPOLITANA | DI | MILANO |
|----------------------|----|--------|

Approvazione rendiconto dell'esercizio 2016
delibera Rep. n°
atti

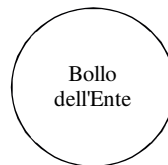
Si No

50005

| | Codice | Parametri da considerare per l'individuazione delle condizioni strutturalmente deficitarie | |
|---|--------|--|--|
| | | Si | No |
| 1) Valore negativo del risultato contabile di gestione superiore in termini di valore assoluto al 2,5% rispetto alle entrate correnti (a tal fine al risultato contabile si aggiunge l'avanzo di amministrazione utilizzato per le spese d'investimento) | 50010 | <input type="checkbox"/> Si | <input checked="" type="checkbox"/> No |
| 2) Volume dei residui passivi complessivi provenienti dal titolo 1 superiore al 50% degli impegni della medesima spesa corrente (al netto del valore pari ai residui attivi da contributi e trasferimenti correnti dalla Regione nonché da contributi e trasferimenti della regione per funzioni delegate. | 50020 | <input checked="" type="checkbox"/> Si | <input type="checkbox"/> No |
| 3) Volume complessivo delle spese di personale a vario titolo rapportato al volume * complessivo delle entrate correnti desumibili dai titoli I, II e III superiore al 38% (tale valore è calcolato al netto dei contributi regionali nonché di altri enti pubblici finalizzati a finanziare spese di personale per cui il valore di tali contributi va detratto sia al numeratore che al denominatore) | 50030 | <input type="checkbox"/> Si | <input checked="" type="checkbox"/> No |
| 4) Consistenza debiti di finanziamento non assistiti da contribuzione superiore al 160% per gli enti che presentano un risultato contabile di gestione positivo e superiore al 140% per gli enti che presentano un risultato di gestione negativo rispetto alle entrate correnti desumibili dai titoli I, II e III, fermo restando il rispetto del limite di indebitamento di cui all'art. 204 del Tuel con le mdifiche di cui all'art.8, comma 1 della legge 12 novembre 2011 n.183, a decorrere dall'1 gennaio 2012. | 50040 | <input type="checkbox"/> Si | <input checked="" type="checkbox"/> No |
| 5) Consistenza dei debiti fuori bilancio riconosciuti nel corso dell'esercizio superiore al 1% rispetto ai valori di accertamento delle entrate correnti fermo restando che l'indice si considera negativo ove tale soglia venga superata in tutti gli ultimi tre anni. | 50050 | <input type="checkbox"/> Si | <input checked="" type="checkbox"/> No |
| 6) Eventuale esistenza al 31 dicembre di anticipazioni di tesoreria non rimborsate superiori al 5% rispetto alle entrate correnti | 50070 | <input type="checkbox"/> Si | <input checked="" type="checkbox"/> No |
| 7) Esistenza di procedimenti di esecuzione forzata superiore allo 0,5% delle spese correnti, anche se non hanno prodotto vincoli a seguito delle disposizioni di cui all'art. 159 del tuel. | | <input type="checkbox"/> Si | <input checked="" type="checkbox"/> No |
| 8) Ripiano squilibri in sede di provvedimento di salvaguardia di cui all'art. 193 del tuel con misure di alienazione di beni patrimoniali e/o avanzo di amministrazione superiori al 5% dei valori della spesa corrente, fermo restando quanto previsto dall'art.1, commi 443 e 444 delle legge 24 dicembre 2012 n.228 a decorrere dall' 1 gennaio 2013; ove sussistano i presupposti di legge per finanziare il riequilibrio in più esercizi finanziari, viene considerato al numeratore del parametro l'intero importo finanziato con misure di alienazione di beni patrimoniali, oltre che di avanzo di amministrazione, anche se destinato a finanziare lo squilibrio nei successivi escrcizi finanziari. | 50080 | <input checked="" type="checkbox"/> Si | <input type="checkbox"/> No |

Si attesta che i parametri suindicati sono stati determinati in base alle risultanze amministrativo-contabili dell'Ente.

| | | |
|--------|--------|------|
| Milano | giugno | 2017 |
| DATA | | |



IL RESPONSABILE
DEL SERVIZIO
FINANZIARIO

F.to Domenico D'Amato

Gestione della competenza

Entrate

Entrate di parte corrente

Come risulta dalle tabelle 6 e 7 le entrate correnti, corrispondenti ai primi tre Titoli del conto del bilancio 2016, vengono accertate in 453,4 milioni di Euro, a fronte di 379,1 milioni del 2015, con un incremento del 19,6%, riconducibile all'aumento dei trasferimenti da amministrazioni pubbliche in particolare dallo Stato. Le entrate del Titolo I sono sostanzialmente invariate, con un miglioramento dello 0,3%. Si registra una piccola riduzione delle entrate extratributarie, passate da 82,9 milioni a 81,1 milioni di Euro.

Rispetto alle risultanze definitive del 2016 si registra una diminuzione complessiva pari al 5,3%. Gli importi riscossi nel corso dell'esercizio sono pari a 335,9 milioni di Euro (ovvero il 74,1% delle entrate correnti accertate), per cui i residui attivi di nuova formazione ammontano a 117,5 milioni. Si ricorda comunque, per effetto del principio contabile della competenza finanziaria potenziata, l'accertamento è stato registrato per l'intero importo del credito anche per le entrate di dubbia e difficile esazione (con riferimento in particolare al Titolo III), per le quali non è certa la riscossione integrale con contestuale accantonamento al fondo crediti di dubbia esigibilità (FCDE). La quota più rilevante di FCDE è accantonata a fronte delle sanzioni per infrazioni al codice della strada rilevate con dispositivi elettronici.

Come emerge dalla tabella 8, le entrate correnti della Città Metropolitana di Milano sono composte per il 68,13% da entrate proprie (78,65% nel 2015), sia di natura tributaria (50,23%, contro il 59,88% nel 2015) che extratributaria (17,9%, contro il 21,85% nel 2015). La restante parte è costituita dai trasferimenti correnti, nell'ambito dei quali maggior rilievo rivestono i trasferimenti provenienti da Amministrazioni Centrali e quelle da Amministrazioni Locali (16,8% e 14,83% delle entrate correnti totali). Il "peso" dei trasferimenti regionali è sostanzialmente rimasto invariato rispetto al 2015, mentre le entrate relative ai trasferimenti statali sono sensibilmente aumentate in quanto è stato registrato contabilmente nel 2016 il contributo di 50 milioni di Euro previsto dal D.L. 78/2015 (a fronte di iscrizione di pari importo in spesa per rimborsi allo Stato), nonché per altre assegnazioni statali: 15,9 milioni di Euro per spese connesse alle funzioni di viabilità ed edilizia scolastica (L. 208/2016), 5,8 milioni di Euro per compensazione minori introiti esenzione IPT (D.M. 28/09/2016) e 3,4 milioni di Euro per disabili fisici e sensoriali già presente lo scorso anno in misura minore. La quota residua è afferente il fondo sviluppo investimenti e altre assegnazioni non fiscalizzate. Infatti, i tradizionali trasferimenti erariali sono stati sostituiti, a partire dall'anno 1999, dai gettiti delle imposte Ipt e Rc auto che lo Stato ha devoluto alle Province.

Di seguito verranno forniti brevi commenti relativi alla gestione delle entrate correnti e per ciascun Titolo verrà fornita illustrazione dell'andamento dei cespiti più rilevanti.

Entrate correnti di natura tributaria, contributiva e perequativa

Il principio contabile applicato concernente la contabilità finanziaria, in materia di entrate tributarie della Città Metropolitana prevede che:

"Sono accertate per cassa l'imposta provinciale di trascrizione, la tassa relativa al rilascio delle licenze per la caccia e la pesca, il tributo speciale per il conferimento dei rifiuti in discarica e l'imposta sulle assicurazioni contro la responsabilità civile derivante dalla circolazione dei veicoli a motore, esclusi i ciclomotori.

Sono accertate per cassa anche le entrate derivanti dalla lotta all'evasione delle entrate tributarie riscosse per cassa, salvo i casi in cui la lotta all'evasione è attuata attraverso l'emissione di ruoli e liste di carico, accertate sulla base di documenti formali emessi dall'ente e imputati all'esercizio in cui l'obbligazione scade".

Andamento entrate correnti di natura tributaria, contributiva e perequativa: confronto 2015/2016

(dati in migliaia di Euro)

| <i>Cespiti di entrata</i> | <i>Accertamenti 2015 (a)</i> | <i>Previsioni definitive 2016 (b)</i> | <i>Accertamenti 2016 (c)</i> | <i>Scostamento (c)/(a)</i> | <i>Scostamento (c)/(b)</i> |
|-------------------------------------|------------------------------|---------------------------------------|------------------------------|----------------------------|----------------------------|
| Imposte tasse e proventi assimilati | 226.939 | 224.368 | 227.624 | +0,30% | +1,45% |
| Compartecipazioni di tributi | 81 | 142 | 142 | +75,30% | 0% |
| Totale | 227.020 | 224.510 | 227.766 | +0,33% | +1,45% |

Il perdurare della crisi dell'economia nazionale e internazionale ha pesato negativamente sulla gestione degli enti locali, in particolare delle Province e a far data dal 1 gennaio 2015 delle Città Metropolitane.

A partire dagli ultimi mesi del 2009 il rallentamento delle attività finanziarie e produttive ha anche colpito significativamente il mercato automobilistico con una conseguente flessione delle entrate tributarie ad esso correlate: Ipt - imposta provinciale trascrizione veicoli ed Rc auto - responsabilità civile sui rischi della circolazione dei veicoli. Nell'anno 2014 il gettito di quest'ultime imposte è ulteriormente diminuito anche per effetto dell'introduzione di modifiche della normativa. Nel corso dell'anno 2016 si è registrato un ulteriore decremento del gettito relativo all'imposta Rc - auto, mentre il gettito dell'Imposta provinciale di trascrizione è aumentato rispetto all'anno 2015. Dal 2012 è cessata la titolarità provinciale dell'addizionale su consumi elettrici con l'effetto di riduzione del gettito complessivo tributario.

Dal 2011 al 2014 la Regione ha assicurato una compartecipazione al gettito della Tassa automobilistica per finanziare le funzioni da essa delegate/affidate; a partire dal 2015 si è ritornati ad un sistema di trasferimenti.

Nel corso del 2016 le imposte come mostrato nel dettaglio dalla tabella precedente, hanno registrato un accertamento complessivo di 227,6 milioni di Euro, di poco superiore rispetto all'anno precedente. L'indice di riscossione, ricavabile dai dati della tabella sottostante, è del 73,9% (inferiore a quello dell'anno precedente, in cui era stato pari al 76,87%).

*Entrate correnti di natura tributaria, contributiva e perequativa accertate e riscosse**(dati in migliaia di Euro)*

| <i>Entrate</i> | <i>Accertamenti</i> | <i>Riscossioni</i> | <i>Residui riportati</i> |
|---|---------------------|--------------------|--------------------------|
| Imposta Rc - auto | 112.394 | 74.367 | 38.027 |
| Ipt (Imposta provinciale trascrizione veicoli) | 93.012 | 91.153 | 1.859 |
| Addizionale energia elettrica (usi non domestici) | 218 | 218 | 0 |
| Tributo ambientale (addizionale Tari) | 22.000 | 2.426 | 19.574 |
| Compartecipazioni di tributi | 142 | 142 | 0 |
| <i>Totale</i> | <i>227.766</i> | <i>168.306</i> | <i>59.460</i> |

Per ogni tributo si fornisce una sintetica descrizione della natura e dell'andamento degli importi riscossi.

Imposta Rc - auto

Il gettito previsto al momento della redazione del Bilancio di previsione 2016, pari a 110 milioni di Euro, è stato accertato per un importo di Euro 112.394 milioni, con un incremento di 2,393 milioni rispetto alle previsioni iniziali.

Il gettito dell'imposta erariale sulle assicurazioni contro la responsabilità civile derivante dalla circolazione dei veicoli a motore, esclusi i ciclomotori, devoluto alle Province dall'articolo 60 del D.Lgs. 446 del 15/12/1997, per effetto del decreto legislativo 6 maggio 2011, n. 68, a decorrere dall'anno 2012 costituisce tributo proprio derivato delle Province. L'art. 17 del sopracitato decreto consente alle Province di aumentare (o diminuire) l'aliquota dell'imposta Rc auto, applicata nella misura del 12,50% sui premi di assicurazione obbligatoria delle polizze auto, in misura non superiore a 3,5 punti percentuali.

Il 27 giugno 2011 con deliberazione della Giunta provinciale è stato approvato l'aumento dell'aliquota nella misura del 3,50%, portandola dal 12,50% al 16,00%. La variazione ha avuto effetto dal mese di agosto 2011 a seguito di pubblicazione della deliberazione di variazione dell'aliquota presso il sito internet istituito dal Ministero dell'Economia e delle Finanze ed è stata confermata anche per gli anni successivi.

Dall'anno 2011 è cambiata la modalità di versamento del tributo da parte delle compagnie assicuratrici. Infatti, con Decreto del Ministro dell'Economia e delle Finanze del 15 luglio 2010, emanato di concerto con il Ministro dello Sviluppo economico, le modalità di versamento previste dall'art. 17 del D.Lgs. 9/7/1997 n. 241 (mod. F24) sono state estese ai pagamenti delle somme dovute a titolo di imposta sulle assicurazioni Rc auto. A decorrere dal 17 aprile 2012 le somme riscosse dall'Agenzia delle entrate tramite F24 a titolo di imposta sui premi delle assicurazioni Rc auto sono accreditate sulle contabilità speciali, aperte presso le sezioni di tesoreria provinciale della Banca d'Italia, a seguito della sospensione del regime di tesoreria mista.

Con provvedimento del Direttore dell'Agenzia delle Entrate del 29 dicembre 2011 è stato approvato il modello di denuncia dell'imposta sulle assicurazioni dovuta sui premi ed

accessori incassati, previsto dall'art. 9 della legge 29 ottobre 1961, n. 1216, ai sensi dell'art. 17, comma 3, del D.Lgs 6 maggio 2011, n. 68.

L'accertamento delle violazioni alle norme in materia di R.c auto compete alle Province/ Città metropolitane a decorrere dall'anno 2012. Tuttavia gli stessi possono stipulare convenzioni non onerose con l'Agenzia delle entrate per l'espletamento, in tutto o in parte, delle attività di liquidazione, accertamento e riscossione dell'imposta, nonché delle attività concernenti il relativo contenzioso e sino alla stipula delle predette convenzioni, le predette funzioni sono svolte dall'Agenzia delle entrate. A seguito del riordino amministrativo delle Province e Città metropolitane la procedura è sospesa. Non si è ancora quindi concretizzata la possibilità di poter effettuare controlli diretti sui versamenti effettuati dalle singole compagnie assicuratrici.

A partire dal 2013 il gettito dell'imposta ha avuto notevole flessione.

Anche nell'anno 2016 la Città Metropolitana di Milano ha registrato una riduzione di gettito Rc auto rispetto all'anno 2015, tale riduzione era già stata prevista nella stima dello stanziamento di bilancio che teneva quindi conto dell'andamento negativo manifestatosi negli ultimi anni.

Le motivazioni di tale riduzione potrebbero essere riassunte in:

1. minor utilizzo effettivo dei veicoli a seguito della crisi economica;
2. riduzione dei premi per sconti sulla Rc auto per chi installa sulla vettura una "scatola nera" e maggior rigidità nei criteri per il risarcimento dei danni lievi alla persona;
3. evasione fiscale quindi mancato pagamento del premio assicurativo di veicoli circolanti;
4. elusione fiscale ossia spostamento fittizio di flotte di veicoli su sedi secondarie di società di noleggio o di leasing oppure utilizzo di veicoli con targa estera che circolano da più di un anno in Italia, senza la correlata registrazione al Pra.

Nell'anno 2016 l'Agenzia delle entrate ha provveduto a recuperare per conto dello Stato il contributo determinato a carico della Città Metropolitana di Milano al fine del contenimento della spesa pubblica a valere sui versamenti dell'imposta sulle assicurazioni auto. L'importo accertato corrisponde all'imposta di competenza dell'anno 2016, il rendiconto presenta un residuo attivo relativo all'imposta di competenza dei mesi di settembre, ottobre, novembre e dicembre 2016 trattenuti dall'Agenzia delle Entrate.

Imposta provinciale di trascrizione (ipt)

Con riferimento al gettito dell'IPT, lo stanziamento inizialmente previsto per 92,150 milioni di Euro, è stato accertato per un importo di Euro 93,012 milioni di Euro.

L'ipt è stata istituita a decorrere dall'esercizio 1999 dagli articoli 51 e 56 del dlgs. n. 446/97 contestualmente all'abolizione dell'imposta erariale di trascrizione (let) e dell'Apiet. Tale imposta nel 2000 ha subito alcune modifiche di carattere normativo con riferimento al sistema della riscossione e delle sanzioni, per le quali è stato adeguato lo specifico regolamento entro i termini di approvazione del bilancio.

Il tributo é dovuto per le trascrizioni dei passaggi di proprietà di veicoli nuovi ed usati. L'entità è determinata da una tariffa di base fissata da decreto ministeriale (Euro 150,81), incrementabile dalle Province inizialmente fino al 20% e, a partire dal 2007, fino al 30%. La Provincia di Milano ha applicato il 30% dal 2007.

A decorrere dal 17 settembre 2011, ai sensi dell'art. 1, comma 12, D.L. 138/2011 convertito con modificazioni dalla L. 14 settembre 2011, n. 148, per gli atti soggetti ad IVA sussiste una tariffazione proporzionale pari a quella degli atti non soggetti ad IVA. La soppressione della previsione specifica relativa alla tariffa per gli atti soggetti ad IVA ha comportato il passaggio dal pagamento di una tariffa fissa pari a quella base a quello di una tariffa proporzionale ai Kw/q.li a seconda della tipologia del veicolo. L'incremento di gettito dovuto a tale norma si è fortemente attenuato per effetto di una modifica della disciplina Ipt, intervenuta nel mese di ottobre dell'anno 2012, ai sensi dell'art. 9, comma 2, del D.L. 174 del 10/10/2012, convertito con L. 7/12/2012, n. 213, che consente di eseguire le formalità relative all'IPT su tutto il territorio nazionale, con destinazione del gettito dell'imposta alla Provincia ove ha sede legale o residenza il soggetto passivo, inteso come avente causa e intestatario del veicolo. In particolare, per i veicoli usati, è stato introdotto il principio in base al quale l'IPT deve essere calcolata e versata alla Provincia di residenza del soggetto passivo del tributo e non più a quella di residenza dell'intestatario al PRA, tale norma per la Provincia di Milano ha determinato una flessione delle formalità paganti relative ai passaggi di proprietà. Il gettito dell'anno 2014 ha risentito inoltre negativamente dell'effetto prodotto dall'entrata in vigore, a partire dal 1 gennaio, della disposizione introdotta dal comma 165, art. 1 della Legge 27 dicembre 2013, n. 147 in base alla quale le cessioni dei mezzi di trasporto a seguito di esercizio di riscatto da parte del locatario a titolo di locazione finanziaria, non sono soggette al pagamento dell'imposta. L'auspicato aumento del gettito per effetto della ripresa delle immatricolazioni e più, in generale, delle operazioni soggette all'IPT é quindi ridimensionato dalle penalizzazioni introdotte dalle norme sopracitate. D'altra parte la legge di stabilità 2015, 23 dicembre 2013, n. 147, art. 1, comma 165, ha abrogato l'agevolazione per i veicoli di particolare interesse storico ultraventennali ed inferiori ai trent'anni.

La gestione dell'imposta é stata affidata, tramite convenzione, all'Automobile Club d'Italia gestore del Pubblico registro automobilistico. Con decreto del Ministero dell'Economia e delle Finanze, a decorrere dal 2013, tale attività é svolta senza oneri a carico delle province.

Per il 2015 é stata deliberata dall'allora Giunta provinciale (RG 408 in atti 259411/5.5/2009/88 del 23 dicembre 2014) l'estensione temporale per 1 anno (dal 1 gennaio 2015 al 31 dicembre 2015) del servizio di riscossione e gestione dell'imposta di trascrizione, affidato all'Aci fino al 31 dicembre 2014 (convenzione sottoscritta il 13 gennaio 2010, RG 847/06 in atti 262185/5.5./2009/88). In data 31 dicembre 2015 con Decreto del Sindaco Metropolitano, RG 351 in atti 321804\5.5\2009\88, é stata decretata la presa d'atto della continuità del servizio di riscossione e gestione dell'imposta di trazione da parte di Aci, gestore del Pubblico Registro Automobilistico a decorrere dal 1 gennaio 2016.

L'imposta provinciale di trascrizione, in base al principio contabile applicato concernente la contabilità finanziaria, é accertata per cassa.

Con Decreto del Ministero dell'Interno del 28 settembre 2016 è stato riconosciuto a Province e Città Metropolitane un trasferimento compensativo per i minori introiti derivanti dall'esenzione dal pagamento dell'imposta provinciale di trascrizione anche per le cessioni di mezzi di trasporto a seguito di riscatto da parte del locatario a titolo di locazione finanziaria. L'importo riconosciuto alla Città Metropolitana di Milano per il triennio 2014 - 2016 ammonta ad Euro 5.799.094,00 a fronte di un minor introito per i soli anni 2014 e 2015 pari a Euro 7.305.672,00.

Nell'anno 2016 i volumi immatricolati si sono attestati in crescita e si è verificato un sensibile incremento dell'importo accertato e riscosso rispetto all'anno 2015, superiore peraltro rispetto allo stanziamento previsto, per effetto appunto di una moderata espansione del mercato degli autoveicoli.

Il rendiconto presenta un residuo attivo relativo all'imposta di competenza degli ultimi giorni dell'anno 2016 versati dall'AcI Pra nei primi giorni dell'anno 2017.

Addizionale sui consumi di energia elettrica

L'importo stanziato in sede previsionale, pari a 218 mila Euro, è stato interamente accertato e riscosso. Ai sensi dell'art. 18, comma 5, del Decreto Legislativo 68/2011 l'addizionale provinciale all'accisa sull'energia elettrica è stata soppressa a decorrere dall'anno 2012 ed il relativo gettito spetta allo Stato. Nell'anno 2016 le società erogatrici/distributrici di energia elettrica hanno quindi provveduto a corrispondere alla Città Metropolitana di Milano quanto dovuto a titolo di conguaglio per fatturazione avvenuta ante 2012 oppure a richiedere il rimborso del credito maturato per versamenti effettuati negli anni antecedenti il 2012 superiori all'importo determinato in sede di dichiarazione di consumo. I versamenti effettuati, essendo quindi conguagli, sono stati determinati applicando l'aliquota deliberata dalla Giunta provinciale per gli anni antecedenti l'anno 2012, pari ad Euro 0,01140 per ogni Kwh consumato. La maggior parte dell'introito è relativo ai conguagli arretrati dovuti dalle società erogatrici/distributrici di energia elettrica derivanti dalle dichiarazioni di consumo presentate all'Agenzia delle dogane nell'anno 2016.

Tributo provinciale per le funzioni di tutela, protezione e igiene dell'ambiente

L'importo previsto nel Bilancio di previsione, pari a 22 milioni di Euro è stato accertato per il medesimo importo.

L'importo è costituito dal tributo provinciale applicato dai Comuni in sede di emissione degli avvisi di pagamento della Tari per l'anno di competenza 2016 ed è stato determinato facendo riferimento alle comunicazioni pervenute dai Comuni e tenendo conto dell'andamento delle riscossioni degli esercizi pregressi, al fine di evitare eventuali rischi derivanti da possibili variazioni delle comunicazioni fornite dai Comuni si è ritenuto di accantonare una quota del 5% dell'importo accertato per Euro 1.100.000,00 a fondo rischi. L'art. 19 del Dlgs. 504/92 ha istituito e disciplinato un tributo annuale a favore delle Province, a fronte dell'esercizio delle funzioni amministrative di interesse provinciale svolte in materia ambientale. Nell'anno 2014 è entrata in vigore la tassa sui rifiuti

(componente della imposta unica comunale - IUC), ai sensi del comma 639, art. 1 della Legge 27 dicembre 2013, n. 147, comunemente detta TARI. Al comma 666 del citato art. 1, il Legislatore cita che “è fatta salva l’applicazione del tributo provinciale per l’esercizio delle funzioni di tutela, protezione ed igiene dell’ambiente di cui all’art. 19 del Dlgs. 504/92.

Il tributo è determinato in misura non inferiore all’1% né superiore al 5% delle tariffe per unità di superficie stabilite dai Comuni ai fini della tassa per lo smaltimento dei rifiuti solidi urbani o della tariffa per la gestione dei rifiuti. L’aliquota del tributo provinciale è stata confermata anche per l’anno 2016 nella misura del 5%. Trattasi di tributo a gestione indiretta che soggiace alle tempistiche di incasso della tassa/tariffa rifiuti dei singoli comuni. La situazione descritta richiede un’attività di monitoraggio costante e continua destinata a verificare l’ammontare dei riversamenti. Al fine di ottimizzare la gestione attiva del tributo il servizio è in costante contatto con i Comuni e/o con i gestori per conoscere i ruoli e gli elenchi emessi o in corso di emissione e in particolare gli incassi relativi.

Tale tributo viene attualmente versato in minima parte da Equitalia (qualora il Comune emetta il relativo ruolo) e principalmente dal Comune in caso di gestione diretta dell’introito oppure dal gestore al quale è stato affidato l’incarico di introitare la tassa/tariffa per la raccolta e lo smaltimento dei rifiuti solidi urbani.

La dinamica del gettito è influenzata dall’evoluzione della tassa gestita dai comuni: risente, pertanto, dell’aggiornamento delle tariffe e del recupero dell’evasione posta in essere dagli enti. La maggior parte del tributo non ancora riscosso riguarda il Comune di Milano che rappresenta la maggior quota del gettito.

Compartecipazioni di tributi

La disamina del Titolo I - Entrate correnti di natura tributaria, contributiva e perequativa - si conclude con le entrate relative alle compartecipazioni di tributi, accertati a bilancio per complessivi 141.712 Euro: l’intero importo accertato ed interamente riscosso si riferisce alla compartecipazione al tributo regionale per il conferimento in discarica di rifiuti solidi.

Tale compartecipazione è stata istituita dal 1995. In particolare la Legge 28/12/1995 n. 549 (art. 3 comma 24) ha istituito a favore delle regioni il tributo per il deposito in discarica dei rifiuti solidi. Soggetto passivo dell’imposta è il gestore dell’impresa di stoccaggio con obbligo di rivalsa nei confronti di colui che effettua il conferimento. Una quota del 10% del tributo regionale riscosso spetta alle province e città metropolitane ed è trasferito dalle rispettive regioni. Con decreto n. 10540 del 24 ottobre 2016 la Direzione generale ambiente, energia e sviluppo sostenibile della Regione Lombardia è stata determinata la quota di competenza della Città Metropolitana pari a Euro 141.712,00 riscossa interamente nell’anno 2016.

Entrate da trasferimenti correnti

In questo Titolo affluiscono i trasferimenti correnti che provengono dagli enti dell'intero settore pubblico oltre che dall'Unione Europea e il resto del mondo o da privati. Come mostrato nelle tabelle 6 e 7, le entrate complessivamente accertate sono pari a 144,5 milioni di Euro, con un aumento di 75,2 milioni di Euro rispetto al 2015 (equivalente a +108,6%), in aumento di +3,3 milioni rispetto alle previsioni definitive (+1,45%). Con riferimento invece alle tabelle 4 e 5 si può notare che gli incassi ammontano a 129,4 milioni di Euro (con un indice di riscossione dell'89,5%).

Passando ad analizzare i singoli aggregati, con riferimento ai contributi da amministrazioni pubbliche, in particolare statali, si ricorda che a partire dall'esercizio finanziario 1999 sono stati azzerati i tradizionali trasferimenti erariali (ordinario, consolidato e perequativo) a favore della Provincia di Milano, in quanto sostituiti dalle entrate tributarie (sopra descritte) assegnate dallo Stato.

Inoltre, il nuovo assetto fiscale, entrato in vigore a partire dal 2012, prevedeva la sostituzione delle risorse di origine statale. Sono stati pertanto soppressi i trasferimenti erariali sia di parte corrente che in conto capitale aventi carattere di generalità e permanenza, ad eccezione del fondo sviluppo investimenti legato a mutui in ammortamento. Gli accertamenti registrati a titolo di trasferimento dallo Stato sono pari a 76,2 milioni di Euro e sono aumentati rispetto allo scorso anno in quanto è stato registrato contabilmente nel 2016 il contributo di 50 milioni di Euro previsto dal D.L. 78/2015 (a fronte di iscrizione di pari importo in spesa per rimborsi allo Stato), nonché per altre assegnazioni statali: 15,9 milioni di Euro per spese connesse alle funzioni di viabilità ed edilizia scolastica (L. 208/2016), 5,8 milioni di Euro per compensazione minori introiti esenzione IPT (D.M. 28/09/2016) e 3,4 milioni di Euro per disabili fisici e sensoriali già presente lo scorso anno in misura minore. La quota residua è afferente il fondo sviluppo investimenti e altre assegnazioni non fiscalizzate.

I trasferimenti provenienti dalla Regione sono pari a 65,5 milioni di Euro, con un aumento di 1,7 milioni rispetto al 2015, pari a +4,69%. Come detto in precedenza, le risorse ex fiscalizzate (compartecipazione al gettito della tassa automobilistica) a partire dal 2015 sono state sostituite da trasferimenti. Tra questi anche quelli assegnati a fronte delle funzioni delegate oltre alla quota di co finanziamento regionale per il mercato del lavoro assieme alla quota statale che transita dal bilancio regionale. Con riferimento a queste funzioni la trattativa con Regione Lombardia è proseguita per buona parte dell'anno: per le risorse necessarie per coprire il servizio del trasporto pubblico locale, inizialmente non sufficienti; per il finanziamento delle funzioni regionali delegate, per le quali in prima battuta era stato riconosciuto solo il costo del personale, poi anche i costi generali; per il finanziamento del primo trimestre delle funzioni in materia di agricoltura, foreste, caccia e pesca che sono transitate in Regione dal 1° aprile 2016. Non sono stati stanziati finanziamenti aggiuntivi regionali oltre a quello statale per la disabilità.

Si ricorda che nel 2016 è proseguito il percorso per il riconoscimento di risorse da destinare al finanziamento di istruzione e formazione per i primi 8 mesi del 2015 (ricompresi nell'anno formativo 2014/2015), finanziato invece all'interno del sistema dote a partire dall'anno formativo 2015/2016, con l'assegnazione di un trasferimento di Euro 2,3 milioni.

Con riferimento alle somme accertate, l'importo più rilevante (37 milioni di Euro, ovvero il 56,46%) è diretto a finanziare le assegnazioni regionali in materia di trasporto pubblico locale extraurbano su gomma che negli anni dal 2012 al 2014 era stato fiscalizzato e rientrante nella compartecipazione al bollo auto regionale, al quale si aggiunge la quota di Euro 2,8 milioni finanziata da Regione successivamente; il secondo per importo finanziato è relativo al contributo per funzioni non fondamentali (6,7 milioni) e quello per le politiche attive del lavoro e dei servizi per l'impiego (6,5 milioni).

Tra gli altri trasferimenti rilevanti per importo vi sono anche i contributi per il fondo disabili - piano triennale per l'occupazione di 6,2 milioni seguito dai fondi per la copertura degli oneri sostenuti per il rinnovo del CCNL autoferrotranvieri (di 4 milioni circa). Vi sono inoltre altre assegnazioni come quello per l'esercizio delle competenze in materia di concessioni e derivazioni d'acqua (1 milione di Euro), per il sostegno economico straordinario a favore del CAM (0,5 milioni di Euro), o quello per la programmazione della formazione esterna a riguardo della formazione professionale (0,3 milioni) solo per menzionare i trasferimenti di più rilevante valore finanziario.

Nello stesso aggregato troviamo i contributi e trasferimenti da altri enti del settore pubblico, in cui affluiscono tutte le assegnazioni e i concorsi finanziari di parte corrente provenienti dagli altri enti (Comuni, altre Province, aziende sanitarie locali, ecc.) corrisposti a vario titolo. Il peso preponderante è costituito dal trasferimento da parte del Comune di Cinisello Balsamo (0,9 milioni di Euro) di entrate da contravvenzioni al codice della strada per violazione dei limiti massimi di velocità. Si rilevano poi somme che vari comuni versano alla Città Metropolitana per i diritti di escavazione (0,32 milioni) e il fondo versato da ASL Milano per il progetto CIP sulla conciliazione lavoro famiglia (0,1 milione). Per quanto riguarda i trasferimenti da imprese si segnala l'importo di 0,6 milioni di Euro per sponsorizzazione finalizzata a manutenzione delle aree a verde pubblico su aiuole di rotonde lungo le strade metropolitane. Con riferimento ai contributi dall'Unione Europea e il resto del mondo l'importo complessivamente accertato è 0,2 milioni di Euro.

Entrate extratributarie

Le entrate extratributarie - assieme a quelle tributarie - sono anche definite "entrate proprie" in quanto riguardano risorse derivanti dalla gestione dell'Ente, sotto forma di corrispettivi dell'erogazione di servizi pubblici o di proventi generati dalla gestione del patrimonio e degli asset della Città Metropolitana (es: fitti attivi). Come mostrato nelle tabelle 6 e 7 e nella tabella seguente, le entrate complessivamente accertate sono pari a 81,1 milioni di Euro, con una diminuzione di -1,7 milioni di Euro rispetto al 2015 (equivalente al -2,00 %) e diminuite di -13,73 milioni rispetto alle previsioni definitive (-14,47%). Con riferimento invece alla tabella 5 si rileva che le riscossioni ammontano a 38,2 milioni di Euro (con un indice di riscossione del 47,13%) ed i residui attivi di nuova formazione ammontano a 42,9 milioni di Euro. Nella tabella seguente si riportano, per ciascuna tipologia di entrata, i confronti fra l'accertato del 2016, il corrispondente importo accertato nel 2015 e le previsioni definitive del 2016, tenuto conto che gli accertamenti comprendono le quote di entrata di dubbia e difficile esazione.

*Entrate extratributarie: confronto 2015/2016**(dati in migliaia di Euro)*

| <i>Cespiti di entrata</i> | <i>Accertamenti 2015 (a)</i> | <i>Previsioni definitive 2016 (b)</i> | <i>Accertamenti 2016 (c)</i> | <i>Scostamento (c)/(a)</i> | <i>Scostamento (c)/(b)</i> |
|---|----------------------------------|---|----------------------------------|--------------------------------|--------------------------------|
| Vendita di beni, servizi e proventi derivanti dalla gestione dei beni | 13.227 | 15.043 | 14.801 | +11,9 | -1,6 |
| Proventi derivanti dall'attività di controllo e repressione delle irregolarità e degli illeciti | 51.155 | 55.602 | 48.317 | -5,54 | -13,1 |
| Interessi attivi | 2.325 | 1.575 | 1.610 | -30,75 | +2,2 |
| Altre entrate da redditi da capitale | 147 | 160 | 159 | +8,16 | -0,6 |
| Rimborsi e altre entrate correnti | 15.979 | 22.484 | 16.251 | +1,7 | -27,72 |
| Totale | 82.833 | 94.864 | 81.138 | -2,04 | -14,47 |

Le voci più rilevanti della tipologia vendita di beni, servizi e proventi derivanti dalla gestione dei beni sono:

- il recupero da terzi per la campagna di certificazione domiciliare impianti termici: 1,7 milioni di Euro;
- fitti di beni immobili: 5,8 milioni di Euro;
- canoni per occupazione di spazi pubblici: 1 milione di Euro;
- rimborso di spese per l'utilizzo di strutture scolastiche da parte di terzi: 1,3 milioni di Euro;
- le rette per ricovero presso il centro di assistenza minori (C.A.M.) di Pusiano: 0,6 milioni di Euro.

Per quanto concerne in particolare i beni immobili locati, questi sono rappresentati per la gran parte da immobili vincolati per destinazione (prefettura, caserme dei carabinieri, polizia e vigili del fuoco, i cui canoni di affitto sono determinati dall'ufficio tecnico erariale), ai quali si aggiungono beni mobili disponibili (appartamenti, terreni, reliquati stradali ed altri spazi).

Nella tipologia relativa ai Proventi derivanti dall'attività di controllo e repressione delle irregolarità e degli illeciti le voci principali sono:

- sanzioni per contravvenzioni al codice della strada e a regolamenti provinciali: 40 milioni di Euro;
- proventi per sanzioni amministrative per violazioni di norme in materia di smaltimento dei rifiuti solidi: 5,9 milioni di Euro.

Tra gli accertamenti della tipologia "interessi attivi" sono iscritti:

- i proventi derivanti dalla remunerazione delle liquidità disponibili sui vari conti fruttiferi aperti presso la Banca d'Italia e sui conti bancari intestati all'Amministrazione e dalle operazioni finanziarie, compreso quelle di gestione della liquidità di tesoreria: 0,7 milioni di Euro;
- le poste attive derivanti da operazioni di swap su mutui a tasso fisso e variabile: 0,8 milioni di Euro;
- gli interessi attivi riconosciuti dalla Cassa Depositi e Prestiti sulle somme non prelevate su mutui in ammortamento: 28.000 Euro.

Per quanto riguarda la categoria delle Altre entrate da redditi da capitale l'importo accertato nel 2016 di 159.047,59 Euro, comprende per 86.720,32 la distribuzione di riserve della società Basso Lambro Impianti S.p.A. in liquidazione e dividendi di società partecipate.

La tipologia Rimborsi e altre entrate correnti accoglie cespiti di entrata di diversa provenienza, l'estemporaneità del gettito può giustificare gli scostamenti che possono registrarsi tra un esercizio e l'altro e, per l'esercizio che si commenta, tra previsioni iniziali e accertamenti. Le somme più rilevanti riguardano:

- le somme che la Provincia di Monza e della Brianza eroga a titolo di rimborso per attività svolte a suo favore dagli uffici della Città Metropolitana di Milano (7,5 milioni di Euro), in particolare in relazione al servizio del debito per la quota parte di prestiti afferenti il suo territorio;
- il rimborso dell'Azienda Speciale ATO degli oneri relativi al mutuo che la Città metropolitana di Milano anticipa per suo conto (3,2 milioni di Euro);
- il rimborso da parte del Comune di Milano (1,3 milioni di Euro) di spese concernenti utenze, gestione calore e manutenzioni per istituti scolastici;
- il rimborso degli emolumenti del personale comandato presso altri enti (1,9 milioni di Euro).

Entrate di parte capitale

Le entrate in conto capitale di competenza della Città metropolitana di Milano, in relazione alle fonti sono così classificabili:

Titolo IV

- Contributi agli investimenti;
- Entrate da alienazioni di beni materiali;

Titolo V

- Entrate da riduzione di attività finanziarie;

Titolo VI

- Accensione di prestiti

Si segnala che nell'esercizio appena concluso non si è contratto nuovo indebitamento.

La parte capitale del bilancio è altresì finanziata con Avanzo di amministrazione del precedente esercizio, tra cui si rilevano:

- Devoluzioni di mutui e prestiti contratti negli esercizi precedenti;
- Entrate correnti;
- Fondo pluriennale vincolato.

L'importo complessivo delle entrate di parte conto capitale (Titolo IV, Titolo V e Titolo VI) ammonta a 19,1 milioni di Euro, a cui si aggiungono entrate correnti destinate al finanziamento di spese in conto capitale accertate per 5,6 milioni di Euro e avanzo di amministrazione destinato ad investimenti per 12,1 milioni di Euro. Inoltre, le spese di investimento impegnate sono finanziate da una quota di Fondo Pluriennale Vincolato iscritto in entrata e derivante dal riaccertamento sia straordinario che ordinario dei residui sia del 2015 che del 2016 per Euro 161,8 milioni. Le spese in conto capitale sono state impegnate per 70,2 milioni di Euro ed è stato mantenuto fondo pluriennale vincolato di spesa per 108,6 milioni di Euro.

*Entrate per investimenti**Entrate del titolo IV**Entrate in conto capitale: confronto 2015/2016**(dati in migliaia di Euro)*

| <i>Cespiti di entrata</i> | <i>Accertamenti 2015 (a)</i> | <i>Previsioni definitive 2016 (b)</i> | <i>Accertamenti 2016 (c)</i> | <i>Scostamento (c)/(a)</i> | <i>Scostamento (c)/(b)</i> |
|--|----------------------------------|---|----------------------------------|--------------------------------|--------------------------------|
| Alienazione di beni patrimoniali | 38.556 | 7.807 | 7.751 | -79,8% | -0,07% |
| Trasferimenti dallo Stato | 639 | 87.897 | 4.109 | +543,1% | -95,3% |
| Trasferimenti da Ammin. locali | 4.206 | 53.860 | 6.894 | +64,0% | -87,2% |
| Trasferimenti da altri enti e soggetti | 1.325 | 42.435 | 228 | -82,7% | -99,4% |
| <i>Totale</i> | <i>44.726</i> | <i>191.999</i> | <i>18.982</i> | <i>-57,5%</i> | <i>-90,1%</i> |

Le entrate derivanti da alienazioni di beni patrimoniali registrano accertamenti per 7,7 milioni di Euro derivanti dal saldo vendita dello stabile di Corso di Porta Vittoria, dalla caserma di Via Copernico, dal commissariato di Via Schiapparelli e dalla vendita del cortile ex autorimessa di via Hajech. Fra i trasferimenti in conto capitale, si registrano accertamenti complessivi per 11,2 milioni di Euro.

Per quanto riguarda i trasferimenti di capitale provenienti dallo Stato accertati in 4,1 milioni di Euro sono destinati in misura maggiore pari a 4 milioni alla realizzazione della metrotranvia Milano-Seregno e per la restante parte per la risoluzione interferenze tra il progetto di realizzazione della tangenziale est esterna e la rete in fibra ottica.

I trasferimenti di capitale provenienti dalla Regione Lombardia ed altri enti locali accertati in 6,9 milioni di Euro sono destinati in misura maggiore alla realizzazione della metrotranvia (3,7 milioni di Euro), a interventi in materia di rinnovo del parco autobus (1,8 milioni di Euro), contributi agli investimenti in materia di edilizia scolastica (0,9 milioni di Euro), contributi agli investimenti in materia di viabilità per (0,5 milioni di Euro) e in misura inferiore a interventi in materia di agricoltura - parchi e viabilità.

I trasferimenti di capitale provenienti da altri enti e soggetti sono una minima parte 0,2 milioni di Euro e riguardano essenzialmente interventi ambientali.

Entrate del Titolo V

Sono entrate derivanti da riduzione delle attività finanziarie.

Nel 2016 l'accertato è stato pari a Euro 95.240 e riguarda le alienazioni di partecipazioni che riguardano la partecipazione in Atinom e RSA Melzo.

Entrate del Titolo VI (Indebitamento) e VII (Anticipazioni da istituto tesoriere)

Nell'anno 2016 non si è provveduto a contrarre nuovi prestiti in coerenza con la strategia finanziaria di un drastico azzeramento del ricorso al debito per il finanziamento degli investimenti.

Pertanto non è stato accertato alcun importo sul titolo relativo all' "Accensione di prestiti". Non si è reso altresì necessario attivare anticipazioni di cassa con il Tesoriere.

Si è provveduto invece a devolvere mutui bancari precedentemente contratti, per un importo pari a Euro 4,9 milioni destinati al finanziamento di investimenti destinati all'edilizia scolastica e al patrimonio.

Le principali fonti di finanziamento dei nuovi investimenti sono quindi rappresentate dai trasferimenti in conto capitale provenienti da altri enti (come rappresentato nel precedente paragrafo), oltre alle operazioni di devoluzione del credito da indebitamento mediante utilizzo di economie prelevate dall'Avanzo di Amministrazione vincolato, necessari ai fini della sostenibilità del bilancio.

Nella tabella seguente viene illustrata la destinazione per settori di intervento delle disponibilità finanziarie relative all'operazione di devoluzione mutui e prestiti sopra descritta.

Destinazione del fabbisogno acquisito attraverso devoluzioni prestiti pregressi (dati in migliaia di Euro)

| <i>Fonte di finanziamento</i> | <i>Edilizia scolastica</i> | <i>Viabilità</i> | <i>Patrimonio metropolitano</i> | <i>Totale</i> |
|--------------------------------------|----------------------------|------------------|---------------------------------|---------------|
| Titoli obbligazionari | 1.268 | 0 | 381 | 1.649 |
| Mutui Cassa Depositi e Prestiti | 0 | 0 | 0 | 0 |
| Prestiti Istituti finanziari diversi | 1.973 | 0 | 1.269 | 3.242 |
| <i>Totale</i> | <i>3.241</i> | <i>0</i> | <i>1.650</i> | <i>4.891</i> |

Spese

Spese di parte corrente e per il rimborso di prestiti

Le spese di parte corrente, iscritte nel Titolo I del Bilancio, sono state impegnate per 438,72 milioni di Euro a fronte di una previsione definitiva di 521,2 milioni (-15,83%), con la determinazione di economie per 63,4 (al netto dell'FPV) il cui impatto più significativo è rappresentato dallo stanziamento del FCDE (26 milioni di Euro) (si veda in merito la tabella 9). Sono ricomprese qui anche le re imputazioni di impegni esigibili negli esercizi futuri.

Come risulta dalla tabella 10, rispetto al 2015, gli importi impegnati aumentano di 29,9 milioni di Euro (pari a +7,3%). Ciò è dovuto principalmente all'aumento dei trasferimenti, degli acquisti per beni e servizi e in misura inferiore degli interessi passivi, come si evince dalla tabella 12.

I pagamenti effettuati sulle somme impegnate corrispondono a 160,2 milioni di Euro, per cui i residui passivi di nuova formazione sono determinati in 278,5 milioni di Euro.

Con riferimento al Titolo IV della spesa (Rimborso di prestiti), gli impegni complessivi sono stati pari a 22,6 milioni di Euro, valore ridotto di -7,9 milioni di Euro rispetto allo stanziamento definitivo di bilancio, in quanto non è stato utilizzato l'importo finanziato

dalle alienazioni patrimoniali (Euro 7,7 milioni) destinato all'estinzione anticipata di prestiti. Il valore degli impegni 2016 è inferiore di 2,8 milioni di Euro rispetto al valore 2015 (-11,1%). Tale importo è il risultato della rinegoziazione dei mutui con Cassa Depositi e Prestiti che ha consentito la rateizzazione della quota annua di capitale sugli esercizi successivi. Si precisa che gli impegni delle somme previste per il rimborso delle passività in corso si riferiscono anche a prestiti destinati al finanziamento di lavori pubblici riguardanti la Provincia di Monza e della Brianza. L'importo del rimborso di tali prestiti trova corrispondenza in una posta di pari importo delle entrate. La somma delle spese impegnate con riferimento ai Titoli I e IV è di 461,3 milioni di Euro. Tale importo è superiore al totale delle entrate correnti, pari a 453,4 milioni di Euro, ma nel calcolo differenziale vanno considerati come già sopra ricordato, anche i relativi FPV che fanno variare sostanzialmente detto risultato rendendolo positivo.

La tabella 11 propone una lettura delle spese correnti per missioni di bilancio. Da essa emerge quanto segue:

- le spese per i servizi istituzionali, generali e di gestione assorbono il 58,54% delle risorse correnti complessive. Tali spese sono finalizzate a garantire i servizi orizzontali di supporto al funzionamento della Città Metropolitana di Milano (personale, gestione economico finanziaria) nonché il supporto agli organi istituzionali. Occorre, però, segnalare che le somme per il rimborso allo Stato per riduzione ai trasferimenti erariali, comprese le re imputazioni, pesa sul totale della funzione per il 85,7%, pari a 220,1 milioni di Euro su 256,8 (il dettaglio dei trasferimenti allo Stato verrà illustrato in seguito). Nella funzione in oggetto sono contabilizzate anche le spese dell'ufficio tecnico e della gestione dei beni demaniali e patrimoniali, che includono i fabbricati dati in affitto;
- tra le altre missioni, quella che assume maggior peso (19,12%) è quella relativa ai trasporti e al diritto alla mobilità, che si riferiscono principalmente alla gestione del trasporto pubblico locale extraurbano su gomma. Rispetto al 2015, il totale della spesa evidenzia un aumento di 4 punti percentuali;
- a seguire si trova la missione relativa all'istruzione e diritto allo studio (7,8%), che raggruppa i servizi relativi all'istruzione ivi inclusi gli interventi per l'edilizia scolastica e il diritto allo studio, in leggera riduzione (- 0,9%) rispetto al 2015;
- la missione relativa alle politiche per il lavoro e la formazione professionale, nella quale sono ricompresi le politiche attive di sostegno e promozione dell'occupazione e dell'inserimento nel mercato del lavoro e le politiche passive del lavoro a tutela dal rischio di disoccupazione oltre che la promozione, sostegno e programmazione della rete dei servizi per il lavoro e per la formazione e l'orientamento professionale, assorbe il 4,06% delle spese, anch'esse in leggera riduzione con l'anno precedente;
- la missione relativa ai diritti sociali, alle politiche sociali e famiglia inerente fornitura dei servizi e delle attività in materia di protezione sociale a favore e a tutela dei diritti della famiglia, dei minori, degli anziani, dei disabili, dei soggetti a rischio di esclusione sociale, ivi incluse le misure di sostegno e sviluppo alla cooperazione e al terzo settore che operano in tale ambito, si attesta al 2,45% in diminuzione sostanziale (-42,2%) rispetto al 2015;
- la missione del debito pubblico si riferisce alle somme delle rate (quota capitale e interessi) del debito in essere e pesa per il 5,39%.

La tabella 12, invece, propone l'analisi in base alla natura della spesa:

| | | |
|--------------------|----|----------------|
| Conto del Bilancio | 69 | Parte generale |
|--------------------|----|----------------|

- la maggior parte delle spese correnti (per un importo di circa 251,7 milioni di Euro) è sostenuta per trasferimenti correnti sui quali, come già detto, pesa sempre più la voce relativa al rimborso allo Stato dei trasferimenti erariali a seguito delle manovre restrittive succedutesi negli ultimi anni; in termini percentuali il valore è pari al 57,4% (al lordo di Euro 50 milioni ma occorre considerare che è corrispondente a pari quota in entrata), con un incremento di 3 punti rispetto al 2015;
- la spesa per l'acquisto di beni e servizi è pari a 109,9 milioni di Euro e rappresenta il 25,1% delle spese correnti, con un incremento del 13% all'anno precedente;
- la spesa per redditi da lavoro dipendente, se posta a confronto con il 2015, è diminuita in termini assoluti di 12 milioni di Euro, con un peso percentuale del 10,8% rispetto al totale della spesa corrente;
- la spesa per interessi passivi è stata pari a 23,6 milioni di Euro, che rappresenta il 5,4% delle spese correnti, aumentando il peso percentuale;
- la spesa per rimborsi e poste correttive dell'entrata ammonta a Euro 127.000 e riguarda rimborsi di tributi o altre entrate indebitamente riscosse;
- infine le altre spese correnti sono pari a 1,7 milioni di Euro, in diminuzione rispetto all'anno 2015.

Nella trattazione che segue vengono forniti alcuni elementi di dettaglio concernenti la gestione degli aggregati della spesa di parte corrente.

Spese per il personale

(a cura del Settore Trattamento economico e previdenziale)

Con decreto del Sindaco metropolitano R.G. 48/2017 del 23/02/2017 *“Conseguimento dell'obiettivo della riduzione del valore finanziario della dotazione organica in attuazione delle disposizioni ex art. 1 c. da 418 a 430 della L n. 190/2014, connesse al riordino delle funzioni delle Province e Città metropolitane di cui alla L n. 56/14.”* si è dato atto del raggiungimento dei vincoli di spesa in materia di personale come previsti dalla legge 7 aprile 2014, n. 56, c.d. *“legge Delrio”*, recante *“disposizioni sulle città metropolitane, sulle province, sulle unioni e fusioni di comuni”*; tale legge ha approvato il nuovo assetto delle istituzioni locali, ridisegnando l'organizzazione, le modalità di riordino delle funzioni di competenza degli enti di area vasta e, nello specifico delle Città metropolitane, demandando allo Stato e alle Regioni, secondo le rispettive competenze, l'attribuzione delle funzioni non fondamentali agli enti subentranti, garantendo i rapporti di lavoro a tempo indeterminato.

La legge ha definito le funzioni fondamentali dell'Ente, ed in particolare, con riferimento all'art.1:

- ai commi 44 e 85 sono state individuate le funzioni fondamentali della Città metropolitana;
- ai commi 46 e 89 si è demandato a Stato e Regioni, secondo le rispettive competenze, l'attribuzione di ulteriori funzioni alle città metropolitane in attuazione dei principi di sussidiarietà, differenziazione e adeguatezza;

Ai sensi dell'art 1 c. 16, pertanto, al 1 gennaio 2015 la Città metropolitana di Milano, quale ente territoriale di secondo livello, è subentrata all'omonima Provincia, succedendo ad essa in tutti i rapporti attivi e passivi ed esercitandone le funzioni.

Di seguito si ripercorre l'iter procedurale del percorso di riordino e le principali norme che lo hanno regolato:

- approvazione dell'accordo in data 11 settembre 2014 tra Regioni e Governo in sede di Conferenza Unificata, regolante i criteri generali per l'individuazione dei beni e delle risorse finanziarie, umane, strumentali e organizzative connesse all'esercizio delle funzioni che devono essere trasferite dalle Province e Città Metropolitane agli enti subentranti, recepito poi nel D.P.C.M. del 26/09/14 *"Criteri per l'individuazione dei beni e delle risorse finanziarie, umane, strumentali e organizzative connesse con l'esercizio delle funzioni provinciali"* pubblicato nella Gazzetta Ufficiale in data 12 novembre 2014; Nel predetto accordo si prevedeva che le Regioni, entro il termine del 31 dicembre 2014, dovessero adottare le iniziative legislative di propria competenza per la definizione delle funzioni, secondo quanto stabilito all'art. 1 comma 89 della L n. 56/14, sentiti gli osservatori regionali all'uopo istituiti e previa consultazione delle autonomie locali interessate. In particolare, in ordine alle risorse umane e finanziarie, il comma 92 della legge n. 56/2014 specificava che all'esito del riordino delle funzioni provinciali sarebbero stati garantiti i rapporti di lavoro a tempo indeterminato in corso, nonché quelli a tempo determinato fino alla scadenza contrattuale, considerando le risorse finanziarie già spettanti alle province ai sensi dell'art. 119 della Costituzione.

- approvazione della L n. 183/2014 del 10/12/14 *"Deleghe al Governo in materia di riforma degli ammortizzatori sociali, dei servizi per il lavoro e delle politiche attive, nonché in materia di riordino della disciplina dei rapporti di lavoro e dell'attività ispettiva e di tutela e conciliazione delle esigenze di cura, di vita e di lavoro"* che, all'art. 1 commi 3 e 4 lett c) e) f) h) ed l) delega va al Governo l'emanazione, entro 6 mesi, di uno o più decreti legislativi finalizzati al riordino della normativa in materia di servizi per il lavoro e di politiche attive;

- approvazione della L n.190/2014 (legge di Stabilità 2016) del 23/12/14 che, modificando la riforma Delrio, ha imposto tagli lineari alla spesa e alle dotazioni organiche che vengono ridotte ex lege. In particolare, con il comma 418 veniva quantificato il contributo triennale posto a carico delle Province e delle Città metropolitane e destinato al risanamento della finanza pubblica già a partire dal 2015; il comma 421 stabiliva che le Città Metropolitane dovessero ridefinire al 1 gennaio 2015 la dotazione organica in riduzione di almeno il 30% della spesa relativa al personale di ruolo alla data dell'8 aprile 2014, data di entrata in vigore della "legge Delrio", tenendo conto delle funzioni attribuite dalla medesima legge. Entro il 31 marzo 2015 doveva poi essere individuato, secondo le procedure indicate nel comma 91, art. 1, della medesima legge, il personale che rimaneva assegnato all'ente e quello che invece doveva essere ricollocato per effetto del trasferimento delle funzioni presso altri enti; il trasferimento per mobilità del personale interessato doveva avvenire in ossequio ai criteri fissati da un decreto del Ministro per la semplificazione e la pubblica amministrazione da emanarsi entro i sessanta giorni dall'entrata in vigore della legge di stabilità, nel contesto delle procedure e degli osservatori di cui al D.P.C.M. succitato. Nei commi 424 e seguenti del medesimo articolo della legge di stabilità 2015 erano previste misure di assorbimento da parte delle regioni, degli enti locali e delle amministrazioni pubbliche di quel personale assunto nei ruoli

provinciali che non dovesse trovare ricollocazione a seguito del riordino delle funzioni non fondamentali. Al comma 427 era previsto che: “nelle more della conclusione delle procedure di mobilità il relativo personale sarebbe rimasto in servizio presso le province con possibilità di avvalimento delle regioni e degli enti locali attraverso apposite convenzioni che tenessero conto del riordino delle funzioni e con oneri a carico dell’ente utilizzatore”. Infine il successivo comma 428 disponeva che, se alla data del 31 dicembre 2016, in esito ai processi di mobilità individuati con le modalità sopra specificate, fosse risultato personale provinciale in soprannumero, si sarebbero applicate le disposizioni di cui ai commi 7 e 8 dell’art. 33 del D.Lgs n. 165/2001 che disciplinano il collocamento in disponibilità dei dipendenti per due anni con diritto all’80% della retribuzione tabellare, con esclusione di qualsiasi altro emolumento retributivo comunque denominato;

- emanazione del D.P.C.M. dell’8/1/2015 ad oggetto: *“Trasferimento di funzioni in materia di tenuta degli Albi provinciali degli autotrasportatori dalle province agli uffici periferici del Ministero delle infrastrutture e dei trasporti, ai sensi dell’articolo 1, comma 94, della legge n. 147/2013 (legge di stabilità 2014)”* con il quale si disponeva il passaggio, a decorrere dal 1 gennaio 2015 delle funzioni in materia di tenuta degli Albi provinciali degli autotrasportatori, ivi compresa la verifica dei requisiti per l’esercizio della professione, dalle Province agli uffici periferici della Motorizzazione Civile, con il trasferimento del relativo personale a suo tempo assegnato dalle Province;

- emanazione della Circolare del Dipartimento della Funzione Pubblica n. 1 del 29/01/2015 avente ad oggetto *“Linee guida in materia di attuazione delle disposizioni in materia di personale e di altri profili connessi al riordino delle funzioni delle Province e delle Città Metropolitane Art. 1, commi da 418 a 430, della legge 23/12/2014, n. 190”* che ha fornito utili interpretazioni per l’applicazione delle disposizioni contenute nella Legge di Stabilità per l’anno 2015, con particolare riguardo alla rideterminazione delle dotazioni organiche e alla definizione dei soprannumerari anche rispetto alla tempistica di attuazione che è stata ritenuta di carattere ordinatorio;

- approvazione del D.L. n. 78 del 19/06/2015, convertito in L. n. 125/15 in data 6/8/15 con cui sono state dettate alcune disposizioni volte a favorire la mobilità dei dipendenti provinciali in soprannumero verso i Comuni. In particolare agli artt. 4, 5 e 15 sono state definite le modalità di ricollocaamento del personale provinciale in posizione di comando, della polizia provinciale e del personale assegnato alle funzioni del mercato del lavoro;

- deliberazione della Corte dei Conti - Sezione delle autonomie - n. 19 del 4/6/2015, con la quale sono stati pronunciati una serie di principi di diritto tra i quali l’obbligo, per gli enti locali, di assorbire il personale in soprannumero delle Province e delle Città Metropolitane essendo loro inibita, per gli anni 2015 e 2016, ogni altra facoltà assunzionale con la sola esclusione dei vincitori di concorso collocati nelle graduatorie dell’ente;

- approvazione del D.P.C.M. del 14/09/2015 ad oggetto *“Criteri per la mobilità del personale dipendente a tempo indeterminato degli enti di area vasta dichiarato in soprannumero, della Croce rossa italiana, nonché dei corpi e servizi di polizia provinciale per lo svolgimento delle funzioni di polizia municipale”* che definiva i criteri per l’attuazione delle procedure di mobilità riservate al personale dipendente a tempo indeterminato degli enti di area vasta dichiarato in soprannumero, ad esclusione del

personale sovranumerario destinato alle funzioni legate al mercato del lavoro e alle politiche attive del lavoro, disciplinato dal sopra citato D.L. n. 78/15. Il Decreto prevedeva inoltre, che entro il 30/10/2015, gli enti di area vasta dovessero ottemperare all'obbligo di inserire nel portale "mobilita.gov" predisposto dal Dipartimento della Funzione Pubblica per la gestione dei processi di mobilità tra le Pubbliche amministrazioni, il personale dichiarato in soprannumero da ricollocare presso altre amministrazioni;

- approvazione, in data 23 dicembre 2015 del D.L. n. 210 - "Proroga di termini previsti da disposizioni legislative" (cd. Decreto milleproroghe) convertito con modificazioni dalla Legge n. 21 del 25 febbraio 2016, con la quale all'articolo 1 si dava facoltà di prorogare i contratti a tempo determinato fino al 31/12/2016;

- l'art. 1 c. 234 della L. n. 208/2015 (Legge di Stabilità 2016) del 28/12/15 in merito alla possibilità di ripristinare le ordinarie facoltà di assunzione previste dalla normativa vigente nel momento in cui nel corrispondente ambito regionale fosse stato ricollocato il personale interessato alla relativa mobilità e ancora l'art. 1 c 770 che ha integrato il c. 3 dell'art. 5 della D.L. n. 78/2015, secondo il quale, *«qualora le leggi regionali riallochino le funzioni di polizia amministrativa locale e il relativo personale presso le città metropolitane e le province per l'esercizio delle funzioni di vigilanza connesse alle funzioni non fondamentali oggetto di riordino, con copertura dei relativi oneri, la dotazione organica degli enti di area vasta, ridotta ai sensi dell'articolo 1, comma 421, della legge 23 dicembre 2014, n. 190, è rideterminata in aumento in misura corrispondente al personale riallocato»;*

- approvazione della conversione in legge del Decreto n. 113/16 nella L. n. 160/2016 del 7/8/16 dove all'art. 16 c.1ter è stato previsto che, a decorrere dalla data di entrata in vigore della legge di conversione del decreto, nelle regioni in cui sia stato ricollocato il 90 per cento del personale soprannumerario delle province, i comuni e le città metropolitane avrebbero potuto riattivare le procedure di mobilità;

- nota del Dipartimento della Funzione Pubblica, DFP 0051991 P-4 17.1.7.4 del 10/10/2016 ad oggetto "assunzioni e mobilità regioni e enti locali", ai sensi dell'art. 1 c. 234 della L. n. 208/2015, di ripristino delle ordinarie facoltà assunzionali per tutte le categorie di personale degli enti della Regione Lombardia;

- approvazione, in data 29 dicembre 2016 del D.L. n. 244 - "Proroga e definizione di termini ", con il quale all'articolo 1 c.3 si dava facoltà di prorogare i contratti a tempo determinato fino al 31/12/2017.

In contemporanea veniva messo in atto il percorso di riordino delle funzioni regionali, di cui all'art 1 c. 46, 89 e 91 della L. n. 56/14 attraverso Tavoli tecnici di confronto con Regione Lombardia, con la regia dell'Osservatorio regionale, quale sede di coordinamento e impulso previsto al punto 13 lett. b) dell'Accordo Stato-Regioni dell'11/09/14.

L'individuazione delle funzioni che Regione Lombardia avrebbe avocato a sé e di quelle invece delegate alla Città metropolitana si è svolta in più fasi, i cui passaggi normativi e procedurali più significativi sono di seguito elencati:

- approvazione della Deliberazione di Giunta regionale n. x/3258 del 16/3/2015 inerente il Regolamento attuativo per la gestione dell'Albo regionale delle cooperative sociali, in esecuzione della L.R. n. 19/14 che ha trasferito a partire dal 15/05/15 le competenze in materia di Albo regionale delle cooperative sociali dalle Province alle Camere di Commercio;

- adozione della L.R. n. 19 dell'8/7/2015 ad oggetto: *"Riforma del sistema delle autonomie della Regione e disposizioni per il riconoscimento della specificità dei territori montani in attuazione della legge 7 aprile 2014, n. 56"*, la quale recava le prime disposizioni in merito al riordino delle funzioni conferite alle province e alle città metropolitane. In particolare, nelle more del conferimento di funzioni, la Città metropolitana di Milano avrebbe esercitato le funzioni già conferite alla Provincia di Milano, incluse quelle in materia di agricoltura, foreste, caccia e pesca;

- adozione della L.R. n. 32/2015 del 12/10/15 ad oggetto *"Disposizioni per la valorizzazione del ruolo istituzionale della città metropolitana di Milano e modifiche alla legge regionale 8 luglio 2015, n. 19 (riforma del sistema delle autonomie della regione e disposizioni per il riconoscimento della specificità dei territori montani in attuazione della legge 7 aprile 2014, n. 56"*, così come modificata all'art. 3 dalla successiva legge regionale 25 marzo 2016, n.7, con la quale venivano date disposizioni in materia di funzioni attribuite a Città metropolitana e trasferite. In particolare venivano trasferite alla Regione le funzioni già conferite alla Provincia di Milano nell'ambito delle materie agricoltura, foreste, caccia e pesca, politiche culturali, ambiente ed energia, come meglio specificate in un allegato alla legge. Confermate in capo alla Città metropolitana di Milano le funzioni di polizia amministrativa locale e il relativo personale per l'esercizio delle funzioni di vigilanza connesse alle funzioni oggetto di riordino, comprese quelle in materia di agricoltura, foreste, caccia e pesca. Le funzioni relative alla protezione civile e alla disabilità sensoriale sono esercitate nelle more della ridefinizione organizzativa delle competenze rispettivamente con provvedimento legislativo statale e regionale. Con la norma venivano altresì disciplinati gli aspetti concernenti il trasferimento del personale e delle risorse strumentali e finanziarie collegate;

- approvazione da parte della Giunta Regionale della Lombardia, in data 14/3/2016, della deliberazione n. X/4934 *"Preso d'atto dell'esito della negoziazione per l'attuazione dell'Intesa del 15.12.2015 per la gestione delle funzioni regionali delegate e del personale soprannumerario in attuazione della l.56/2014, della l.r. 19/2015 e della l.r. 32/2015 ed approvazione dei contenuti degli schemi di accordi bilaterali concordati tra regione Lombardia, le singole Province lombarde e la città Metropolitana di Milano, in attuazione dei punti 1, 4, e 6 della stessa Intesa"*;

- approvazione da parte della Giunta Regionale della Lombardia, in data 20/3/2016, della deliberazione n. X/4998 *"Prime determinazioni in merito all'effettivo trasferimento delle funzioni delle Province e della Città Metropolitana di Milano, riallocate in capo alla Regione ai sensi della L.R. n. 19/2015 e della L.R. n. 32/2015. Aggiornamento delle delibere X/4570 e X/4934"*;

Infine, l'attività di riordino coordinata dall'Osservatorio regionale, con la partecipazione degli enti territoriali interessati, UPL, ANCI, sindacati, ha visto nel biennio 2015/2016 la firma di numerosi protocolli d'intesa e accordi bilaterali per la gestione condivisa della

riorganizzazione delle funzioni nella regione e per la definizione delle modalità di trasferimento di risorse umane, strumentali e finanziarie.

A seguito delle norme sopra citate e della mappatura del personale sulle funzioni interessate al riassetto istituzionale rilasciata all'Osservatorio Regionale in esecuzione delle disposizioni di legge e del D.P.C.M. del 26/09/14, sono state individuate da parte della Regione le risorse anche umane da trasferire alla Regione legate alle funzioni rientrate alla competenza regionale e le risorse della Città Metropolitana da dedicare alle funzioni delegate (ai sensi dell'art. 1, c. 4 27 L. n. 56/14) con oneri a carico dell'ente delegante.

A questo proposito si sottolinea in particolare il decreto del Sindaco metropolitano RG n 199/2016 del 5/08/16, ad oggetto *"schema di accordo bilaterale fra Regione Lombardia e Città metropolitana di Milano in attuazione dei punti 1, 4 e 6 dell'Intesa del 15/12/15 per la gestione delle funzioni regionali delegate e del personale soprannumerario (L. 56/2014, LR 19/2015 e LR 32/2015)"* con il quale è stato approvato lo schema di accordo bilaterale con Regione Lombardia ed è stato individuato il personale dedicato alle funzioni delegate e confermate dalla legge regionale, il personale da trasferire a Regione Lombardia ed il personale da trasferire agli enti territoriali regionali per le funzioni di polizia locale. Con questo accordo altresì è stato individuato il personale che svolgerà funzioni delegate dalla Regione in materia: di protezione civile, turismo e sport, servizi sociali, vigilanza ittico- venatoria.

Ad oggi, in sintesi, l'attribuzione delle funzioni regionali risulta la seguente:

- sono state trasferite a Regione Lombardia le funzioni in materia di: agricoltura, foresta, caccia e pesca, politiche culturali, ambiente ed energia, di cui all'Allegato A della L.R. n. 32/15;
- la Città metropolitana continua ad esercitare le restanti funzioni già conferite dalla Regione alla ex Provincia di Milano;
- sono state confermate in capo alla Città metropolitana di Milano le funzioni di polizia amministrativa locale per l'esercizio delle funzioni di vigilanza connesse alle funzioni oggetto di riordino, comprese quelle in materia di agricoltura, foreste, caccia e pesca;
- le funzioni relative alla protezione civile e alla disabilità sensoriale sono attualmente esercitate dalla Città metropolitana nelle more della ridefinizione organizzativa delle competenze rispettivamente con provvedimento legislativo statale e regionale;
- sono state delegate alla Città metropolitana le seguenti funzioni: ittico-venatorie, turismo e sport, protezione civile e servizi sociali;
- si è in attesa di definire il percorso di riordino di alcune funzioni tra le quali: funzioni in materia di centri per l'impiego e politiche attive del lavoro, formazione professionale, trasporto pubblico locale.

Il percorso di attuazione delle leggi di riordino si è sviluppato attraverso le seguenti linee di intervento:

- l'attuazione della riduzione ex legge del 30% del valore finanziario della dotazione organica del personale di ruolo all'8/4/14, stabilita dalla L n. 190/14, attraverso l'individuazione e la quantificazione dei soprannumerari;
- la gestione delle procedure di mobilità volontaria e delle procedure di mobilità riservata al personale a tempo indeterminato degli enti di area vasta attraverso l'alimentazione ed il continuo monitoraggio del portale "*mobilita.gov*" del Dipartimento della Funzione Pubblica per la ricollocazione del personale soprannumerario, così come disciplinato dal D.P.C.M. del 14/09/15;
- la gestione delle procedure di pensionamento e prepensionamento del personale individuato ai fini della riduzione della dotazione organica;
- il riordino delle funzioni regionali con l'identificazione delle funzioni e delle risorse trasferite a Regione Lombardia e delle funzioni e delle risorse attribuite a Città metropolitana per le funzioni ed essa delegate;
- il riassetto organizzativo della macrostruttura e della microstruttura dell'ente al variare dell'assetto delle competenze istituzionali attribuite e trasferite, anche attivando percorsi di riqualificazione del personale su nuovi profili, mobilità interna di personale su funzioni fondamentali, e mantenimento del personale a tempo determinato.

Con le deliberazioni del Consiglio metropolitano n. 6 e n. 7 del 4/3/2015 si è data attuazione alle disposizioni in merito alla rideterminazione del valore finanziario della dotazione organica dell'Ente.

E' doveroso precisare che l'approvazione delle suddette deliberazioni è avvenuta in un contesto normativo in continua evoluzione. In particolare non erano ancora completamente definite le funzioni che Regione Lombardia avrebbe conferito o delegato alla Città metropolitana. Inoltre la Legge di Stabilità 2015 richiedeva tagli lineari delle risorse finanziarie e delle dotazioni organiche da attuarsi subito, a partire dal 1/01/2015, a differenza della legge Delrio che prevedeva un percorso graduale di cessione di funzioni e risorse. L'individuazione del personale soprannumerario pertanto ha dato risposta ad una necessità di riduzione e razionalizzazione della spesa del personale urgente, dovendo comunque continuare a ad assicurare alla collettività le funzioni fondamentali e quelle non fondamentali fino alla conclusione del percorso medesimo.

Entrando ora nello specifico, con la Deliberazione n.6/2015 ad oggetto "*Attuazione alle disposizioni in merito alla rideterminazione del valore finanziario della dotazione organica dell'Ente, connesse al riordino delle funzioni delle province e città metropolitane, ex art. 1 commi da 418 a 430 della L n. 190/14*":

- è stata deliberata la consistenza del valore finanziario della dotazione organica della Città metropolitana di Milano al 1/1/15, pari a € 43.029.131,38, con conseguente quantificazione del valore finanziario della riduzione del 30% della Dotazione organica,

pari a € 18.441.056,31, con riserva di rivedere tali importi sulla base di eventuali ulteriori norme o chiarimenti in merito al processo di riordino delle funzioni;

- ai fini del calcolo della spesa si è tenuto conto anche dei criteri stabiliti dalla Circolare n.1/15 del 29/1/15 del Ministero per la semplificazione e la pubblica amministrazione ed il Ministero per gli Affari regionali e le autonomie.

Con la Deliberazione n. 7/2015 ad oggetto: *“Ripartizione della quantificazione finanziaria dei sovrannumerari in relazione alle funzioni della Città Metropolitana (art. 1 comma 421, della L. 190/2014)”*:

- è stata definita la ripartizione della quantificazione finanziaria della spesa dei sovrannumerari in relazione al processo di riduzione del valore finanziario della dotazione organica dell’Ente, arrivando a calcolare una riduzione della consistenza finanziaria della dotazione organica del 31,05% rispetto a quella calcolata alla data dell’8/4/14;

- sono stati definiti gli indirizzi su alcuni ambiti generali di intervento quali: la revisione della macro e microstruttura e la definizione di politiche del personale al fine di recuperare flessibilità interna;

in estrema sintesi, con la suddetta deliberazione, hanno concorso alla riduzione del valore finanziario della dotazione organica dell’Ente le seguenti categorie di personale:

1. i dipendenti che risultavano in possesso dei requisiti per il pensionamento ordinario entro il 31/12/2016;
2. i dipendenti che risultavano in possesso dei requisiti anagrafici e contributivi applicati prima dell’entrata in vigore del D.L. n. 201/11 o che li potevano conseguire in tempo utile per maturare la decorrenza del trattamento medesimo entro il 31/12/2016;
3. il personale di ruolo cessato dal servizio dal 9/4/14 al 25/02/15;
4. il personale addetto ai servizi per l’impiego e alle politiche attive del lavoro sulla base di quanto disposto al punto 11 dell’Accordo tra Stato e Regioni dell’11/09/14, in Conferenza unificata e dalla Circolare del Dipartimento della Funzione Pubblica n.1/15;
5. il personale addetto con qualifica riguardante lo svolgimento di compiti di vigilanza e polizia locale sulla base di quanto disposto al punto 11 dell’Accordo tra Stato e Regioni dell’11/09/14, in Conferenza unificata e dalla Circolare del Dipartimento della Funzione Pubblica 1/15;
6. il personale addetto alle funzioni di agricoltura, caccia e pesca;
7. il personale posto in comando presso altri enti.

Successivamente, sulla base degli indirizzi di cui alle deliberazioni n. 6 e 7 del Consiglio Metropolitan del 4 marzo 2015, l’Amministrazione ha dato attuazione al progressivo

processo di riduzione della Dotazione organica, attraverso una serie di decreti attuativi di cui si riportano i principali:

- con Decreto del Direttore dell'Area Risorse Umane, Organizzazione e Gestione Integrata di Servizi RG n. 3042/2015 del 31/03/15 si è preso atto degli elenchi nominativi del personale sovrannumerario, ed in particolare del personale con i requisiti per il pensionamento ordinario entro il 31.12.2016, del personale con i requisiti anagrafici e contributivi applicati prima dell'entrata in vigore del D.L. n. 201/11 entro il 31/12/2016, del personale cessato dal servizio dall'8/4/14 al 28/02/15, ed infine, del personale in posizione di comando;

- con Decreto del Direttore dell'Area Risorse Umane, Organizzazione e Gestione Integrata di Servizi RG n. 6110/2015 del 07/07/15 si è preso atto degli elenchi nominativi del personale individuato ai punti n. 4, 5 e 6 della deliberazione n. 7 del 4 marzo 2015 del Consiglio Metropolitanò e cioè del personale con compiti di vigilanza e polizia locale, del personale addetto ai servizi per l'impiego e alle politiche attive del lavoro e del personale addetto alle funzioni di agricoltura, caccia e pesca;

- con Decreto del Direttore dell'Area Risorse Umane, Organizzazione e Gestione Integrata di Servizi RG n. 10112/2015 del 31/03/15 si è preso atto dell'inquadramento nei ruoli dell'Agenzia delle Dogane e dei Monopoli - area dogane -, di alcuni dipendenti a tempo indeterminato della Città Metropolitanò di Milano, ai sensi dell'art. 2 del Decreto 14/09/2015 Presidenza del Consiglio dei Ministri, Dipartimento della Funzione Pubblica;

- con Decreto del Direttore dell'Area Risorse Umane, Organizzazione e Sistemi informativi RG n. 12045/2015 del 30/12/15 si è preso atto dell'inquadramento nei ruoli del Ministero della Giustizia di alcuni dipendenti a tempo indeterminato della Città Metropolitanò di Milano;

- con decreto del Sindaco metropolitanò RG n. 349/2015 del 30/12/2015 sono state adottate le linee d'indirizzo per la razionalizzazione del Centro Assistenza Minori (C.A.M.) da attuarsi entro il 2016, a salvaguardia dei minori ancora presenti nella struttura ed in attesa di affido o adozione, in quanto le funzioni svolte a tutela dei minori non potevano più rientrare tra le competenze di Città metropolitanò di Milano;

- con Decreto del Direttore dell'Area Risorse Umane, Organizzazione e Sistemi informativi RG n.2009/2016 del 02/03/16 si è preso atto dell'inquadramento nei ruoli del Ministero della Giustizia di alcuni dipendenti a tempo indeterminato della Città Metropolitanò di Milano;

- con decreto del Sindaco metropolitanò RG n. 46/2016 del 14/03/16 e successivo atto RG n.51/2016 del 17/03/16 sono state adottate le linee di indirizzo per il riordino delle funzioni di polizia della Città Metropolitanò ai sensi della L. n. 125/2015 e lo svolgimento di funzioni ittico-venatorie delegate e confermate dalla Regione Lombardia ai sensi della L.R. n. 32/2015;

- con Decreto del Direttore dell'Area Risorse Umane, Organizzazione e Sistemi informativi RG n. 2920/2016 del 24/03/16 si è preso atto del personale assegnato al Corpo della Polizia Metropolitanò per le funzioni fondamentali in attuazione della L. n. 56/2014 e

della L.R. n. 32/2015, del personale assegnato alle funzioni di vigilanza-ittico-venatoria delegate dalla Regione, del personale in comando presso gli enti locali del territorio e infine del personale sovranumerario del Settore Sicurezza integrata, polizia metropolitana e protezione civile da ricollocare con il portale “mobilita.gov” del Dipartimento della Funzione Pubblica;

- con Decreto del Direttore dell'Area Risorse Umane, Organizzazione e Sistemi informativi RG n. 3269/2016 del 07/04/16 si è preso atto dell'inquadramento nei ruoli della Giunta Regionale della Lombardia, ai sensi dell'art. 3 del D.P.C.M. 14/09/2015, del personale provinciale inserito nell'elenco di cui all'art. 20 della L.R. n. 42/15, in attuazione del processo di riordino delle funzioni previste dalla legge n. 56/2014, con riferimento al personale delle funzioni di caccia e pesca e politiche culturali;

- con Decreto del Direttore dell'Area Risorse Umane, Organizzazione e Sistemi informativi RG n.3836/2016 del 29/04/16 si è preso atto dell'inquadramento nei ruoli della Giunta Regionale della Lombardia di alcune unità di personale a tempo indeterminato per lo svolgimento delle funzioni trasversali generali e di supporto, connesse alle funzioni trasferite a Regione Lombardia;

- con successivi Decreti del Direttore dell'Area Risorse Umane, Organizzazione e Sistemi informativi RG n. 1757/16, RG n. 3290/16, RG n. 3970/16, RG n. 8451/16 e RG n. 11970/16 si è dato luogo alla mobilità interna per esigenze organizzative del personale in servizio presso il Centro Assistenza Minori a seguito di riqualificazione professionale, in attuazione delle linee di indirizzo dell'Ente che prevedevano la graduale dismissione del Centro Assistenza Minori (C.A.M.);

- con Decreto del Direttore dell'Area Risorse Umane, Organizzazione e Sistemi informativi RG n. 7625/2016 del 30/08/2016 è stato disposto l'inquadramento nei ruoli organici del Comune di Milano del personale sovranumerario comandato, appartenente all'Area amministrativa e di supporto e all'Area sociale e culturale, ai sensi dell'art. 9 del D.P.C.M. 14/09/2015;

- con Decreto del Direttore dell'Area Risorse Umane, Organizzazione e Sistemi informativi RG n. 7629/2016 del 30/08/2016 è stato disposto, a partire dal 1/9/16 l'inquadramento definitivo nei ruoli organici del Ministero delle infrastrutture e dei trasporti di alcune unità di personale sovranumerario precedentemente comandato, ai sensi dell'art. 9 del D.P.C.M. 14/09/2015, con riferimento alle funzioni trasferite alla Motorizzazione civile;

- con Decreto del Direttore dell'Area Risorse Umane, Organizzazione e Sistemi informativi RG n. 8178/2016 del 12/09/16 si è preso atto del personale assegnato alle funzioni di protezione civile, turismo e sport e servizi sociali, delegate e confermate da Regione Lombardia ai sensi della L.R. n. 32/15;

- con decreto del Sindaco metropolitano RG n 236/2016 del 4/10/2016 il Sindaco ha definito gli indirizzi inerenti il riordino del personale dipendente della Città Metropolitana di Milano a conclusione della Fase 1 delle procedure previste dal Portale della Mobilità, disponendo precise procedure e limitazioni al rilascio dei nulla osta per mobilità del personale metropolitano e predisponendo l'avvio di una procedura di ricognizione dei fabbisogni di personale al fine di equilibrare le risorse sulle funzioni fondamentali e

coprire le carenze di personale dovute alle numerose cessazioni intervenute nelle varie Direzioni dell'Ente, anche attraverso la mobilità d'ufficio;

- con decreto del Sindaco metropolitano RG n 292/2016 del 22/11/2016 è stato approvato il Piano dei fabbisogni 2016-2018 con il quale si è preso atto che, in attesa del ripristino delle capacità assunzionali all'interno dell'Ente, la programmazione triennale del fabbisogno di personale 2016-2018 è temporaneamente sospesa, in considerazione della chiusura del processo di ricollocazione del personale soprannumerario e di un quadro normativo più preciso;

- con Decreto del Direttore dell'Area Risorse Umane, Organizzazione e Sistemi informativi RG n.11275/2016 del 13/12/16 si è preso atto degli elenchi nominativi del personale a tempo indeterminato di Città Metropolitana, cessati o cessandi alla data del 31/12/2016, ad integrazione del decreto dirigenziale R.G. n. 3042/2015 del 31/3/2015 con riferimento alle cessazioni per pensionamento e prepensionamento con requisiti anagrafici e contributivi applicati prima dell'entrata in vigore del D.L. n. 201/11 o conseguibili in tempo utile per maturare la decorrenza del trattamento medesimo entro il 31.12.2016;

- con decreto del Dipartimento della Funzione Pubblica prot n. 6547 P- 4 17.1.7.4 del 01/02/2017 di *"assegnazione ed esito delle procedure del personale degli enti di Area Vasta"* si è concluso il percorso intrapreso con le sopra citate deliberazioni di Consiglio n. 6 e 7 del 2015, di mobilità del personale della Città metropolitana di Milano con riferimento ai dipendenti inseriti nel portale del Dipartimento di Funzione Pubblica "mobilita.gov" in quanto il Dipartimento della Funzione Pubblica ha disposto la collocazione per mobilità presso un altro ente a far data dal 20/02/2017, dell'ultimo dipendente ancora soprannumerario dell'Ente, presente nel portale.

Sul versante organizzativo, al fine di rendere coerente e adeguare la struttura organizzativa dell'Ente al complesso percorso di trasformazione conseguente al processo di riordino delle funzioni sono state apportate alcune modifiche organizzative di macro e micro struttura:

- decreto n. 285 del 03/11/2015 *"Primo intervento di modifica della macrostruttura della Città Metropolitana"* con cui il Sindaco metropolitano ha approvato il nuovo assetto macro organizzativo dell'Ente con decorrenza 16/12/15 attraverso una riduzione del numero delle posizioni dirigenziali con soppressione o accorpamento di strutture, diversa riallocazione di funzioni tra direzioni e potenziamento delle funzioni fondamentali; a fronte di tali modifiche organizzative non è stato possibile adeguare nel bilancio gli stanziamenti delle risorse finanziarie a coperture delle spese delle unità organizzative, a causa della ritardata approvazione del bilancio di previsione dell'anno 2016 avvenuta in data 15 dicembre 2016, dunque dopo totale utilizzo degli stanziamenti di spesa per il personale in esercizio provvisorio, ossia secondo la struttura di bilancio del 2015;

- decreti n. 1054/2016 del 11/02/2016, n. 3382/2016 del 12/04/2016 del Direttore Generale e n.9495/2016 del 19/10/2016 del Segretario Generale, di intervento micro organizzativo al fine di rendere coerente la microstruttura con i principi delineati nello Statuto della Città Metropolitana e alle norme e accordi assunti con Regione Lombardia in merito alla gestione delle funzioni delegate e in ordine al processo di riordino in attuazione della L. n. 56/14 e delle leggi regionali n. 9/2015 e n.32/2015.

E' da tener presente che alcune questioni riguardanti lo sviluppo delle competenze della Città metropolitana di Milano sono ancora in via di definizione, ed in particolare:

- la destinazione del personale che sta svolgendo compiti in materia di servizi per l'impiego e di politiche attive del lavoro;
- il personale legato ad altre funzioni la cui collocazione è ancora in via di determinazione (formazione professionale, trasporto disabili, disabilità sensoriale, agenzia TPL.....).

Nella seguente tabella si rappresenta una sintesi dell'andamento delle cessazioni del personale a tempo indeterminato per categoria dall'8/4/14 al 31/12/16.

| | <i>Dipendenti a tempo indeterminato alla data 08/04/14</i> | <i>da 08/04/2014</i> | <i>Anno 2015</i> | <i>Anno 2016</i> | <i>Totale cessati</i> |
|---------------|--|----------------------|------------------|------------------|-----------------------|
| DIR | 34 | 1 | 5 | 6 | 12 |
| DG3 | 213 | 3 | 25 | 36 | 64 |
| D1 | 363 | 11 | 61 | 71 | 143 |
| C | 436 | 7 | 63 | 110 | 180 |
| BG3 | 391 | 11 | 57 | 51 | 119 |
| B1 | 149 | 4 | 8 | 12 | 24 |
| A | 7 | 0 | 1 | 1 | 2 |
| <i>Totale</i> | <i>1.593</i> | <i>37</i> | <i>220</i> | <i>287</i> | <i>544</i> |

Le cessazioni del personale di ruolo nell'anno 2016, considerando i cessanti al 31/12, hanno riguardato: n. 3 dipendenti per pensionamento per limiti di età, n. 7 dipendenti per dimissioni con diritto a pensione, n. 82 risoluzioni unilaterali del rapporto di lavoro, n. 188 dipendenti per passaggio ad altre amministrazione, n. 7 dipendenti per altre cause.

Ai fini del calcolo di riduzione della spesa, sulla base anche di quanto stabilito dalla Circolare n. 15 del 29/1/15 del Dipartimento della Funzione Pubblica - Ministero per la semplificazione e la pubblica amministrazione ed il Ministero per gli Affari regionali e le autonomie, si è tenuto conto degli stessi criteri utilizzati nelle deliberazioni di Consiglio metropolitano n. 6 n. 7 del 2015:

- per i dirigenti della retribuzione base e di accessorio (retribuzione di posizione e di risultato massima teorica) ad esclusione delle quote per incentivazione (c.d. "ex L Merloni" e compensi legali) comprensivi di oneri riflessi a carico del datore di lavoro;
- per il personale la retribuzione delle singole categorie economiche, comprensive di indennità di vacanza contrattuale (IVC), indennità di comparto, retribuzione accessorio, comprensiva di straordinari ad esclusione delle quote per incentivazione (c.d. "ex L Merloni" e compensi legali) comprensivi di oneri riflessi a carico del datore di lavoro;
- per la base di computo si è tenuto conto del personale di ruolo alla data dell'8/4/14 comprensivo del personale che presta servizio a qualsiasi titolo presso altre Amministrazioni o eventualmente in aspettativa e il personale con contratto a tempo parziale, conteggiato a tempo pieno e che ammontava a n. 1.593 unità;

Come certificato dalla deliberazione di Consiglio metropolitano n. 6 del 4 marzo 2015, la consistenza del personale a tempo indeterminato alla data dell'8/4/14 era pari a n. 1593

unità ed il valore finanziario, quale base di computo per definire la riduzione del 30% della Dotazione organica dell'ente, era pari a € 61.470.187,69.

Pertanto, in attuazione di quanto stabilito dall'art. 1 c. 421 della L n. 190/14, il Direttore del Settore Trattamento economico e previdenziale con nota prot. n. 45639\4.2\2017\17 in atti, ha certificato che, ad oggi:

- il numero di personale cessato dichiarato sovrannumerario dall'8/4/14 è pari a n 517 unità;
- il valore finanziario della spesa del personale sovrannumerario cessato dall'8/4/14 ai fini dell'accertamento dell'avvenuta riduzione del 30% della Dotazione organica dell'ente, è pari a € 21.591.122,55;
- sulla base dei valori finanziari accertati, la riduzione effettiva della Dotazione organica in attuazione di quanto disposto dalla L n. 190/14 risulta quindi pari al 35,12%.

Oltre ai commi 557, 557 bis e 557 ter dell'art 1 della legge 27/12/2006 n. 296 si richiama l'art 3 comma 5-quater del D.L. 24/6/2014 n. 90 convertito in legge 11 agosto 2014 n. 114 che ha modificato il parametro di riferimento per la verifica del rispetto del limite di spesa del personale finora individuato nell'aggregato di spesa dell'anno immediatamente precedente, anche alla luce dell'evoluzione ordinamentale intervenuta per effetto del D.lgs 23 giugno 2011 n.118 sull'armonizzazione dei sistemi contabili.

A decorrere dal 2014, infatti, ai fini dell'applicazione del comma 557 "gli enti assicurano nell'ambito della programmazione triennale dei fabbisogni del personale, il contenimento delle spese di personale con riferimento al valore medio del triennio precedente alla data di entrata in vigore della presente disposizione", ossia con riferimento al valore medio del triennio precedente.

L'art. 3 comma 5 dello stesso D.L. ha abrogato l'art 76 comma 7 del D.L. 112/2008 convertito in legge 133/2008.

Per quanto riguarda il solo anno 2016, il totale della spesa del personale è stato pari a € 49.912.527,00, con un incidenza sul totale della spesa corrente pari a 11,38%; tale percentuale conferma il trend in netta discesa dal 2013, anno nel quale è stato pari al 20,96%.

Nella tabella seguente si riportano i dati e le variazioni numeriche intervenute nel corso dell'esercizio 2016 rispetto all'esercizio precedente.

Variazione unità di personale 2015/2016

| | <i>31/12/2015</i> | <i>31/12/2016</i> | <i>Variazione 2016/2015</i> |
|--|-------------------|-------------------|-----------------------------|
| <i>Personale in ruolo (tempo pieno e part-time):</i> | | | |
| Segretario | 1 | 1 | 0 |
| Dirigenti | 28 | 22 | -6 |
| Personale dipendente | 1.320 | 1.034 | -286 |
| Totale | 1.348* | 1.056* | -292 |
| di cui Comandi in uscita | 43 | 2 | |
| Tempi determinati | 42 | 36 | -6 |
| Totale personale di ruolo e tempo determinato | 1.390* | 1.092* | -298 |

* Personale in carico al 31.12 di ciascun anno.

Nel totale non è conteggiato il Segretario Generale.

Acquisto di beni e servizi

Nell'ambito delle spese per prestazioni di servizi, si elencano le principali.

- Spese per la gestione degli istituti scolastici:
 - gestione degli impianti di riscaldamento e utenze: 24,3 milioni di Euro;
 - spese di manutenzione ordinaria e giardini: 2 milioni di Euro.
- Spese inerenti contratti di servizio relativi al trasporto pubblico locale extraurbano: 50,7 milioni di Euro.
- Spese di manutenzione ordinaria del piano viabile e della segnaletica stradale: 1,4 milioni di Euro.
- Spese per rimborso al gestore della quota spettante per gli introiti derivanti da sanzioni al Codice della strada applicate con impianti di rilevazione di velocità: 14 milioni di Euro.
- Spese per manutenzione ordinaria e prestazioni di servizi all'Idroscalo: 1,1 milioni di Euro.
- Spese per utenze relative ai servizi stradali e viabilità, 1,4 milioni di Euro.
- Spese in campo ambientale per verifica impianti termici: 0,9 milioni di Euro.
- Spese per la gestione degli edifici provinciali:
 - riscaldamento e utenze: 4 milioni di Euro;
 - servizio di pulizia: 0,6 milione di Euro;
 - servizio di vigilanza: 200.000 Euro circa.

Tra le spese per locazioni, si rilevano le maggiori:

- spesa per affittanze e accessorie degli istituti scolastici: 1,8 milioni di Euro;
- spese di locazione degli spazi per l'ufficio scolastico della Città Metropolitana di Milano e per l'ufficio scolastico regionale della Lombardia: 472.000,00 Euro circa.

Tra le spese per acquisto di beni di consumo si segnala quella di importo maggiore pari a 125.000 Euro di competenza del Settore sicurezza stradale e 70.000,00 Euro per l'acquisto carburante per il parco auto dell'Ente. Le altre spese singolarmente considerate, non raggiungono importi di rilevante valore.

Trasferimenti correnti

Le spese per trasferimenti correnti, iscritte nel macroaggregato 104, sono state impegnate per un importo pari a 251,7 milioni di Euro, rispetto ad uno stanziamento definitivo di 271,9 milioni; in questo caso l'economia della gestione di competenza è pari a 20,2 milioni, principalmente dovuta al mancato impegno di somme relative a specifici progetti finanziati da terzi.

La posta più rilevante ricompresa nel titolo di spesa in oggetto è rappresentata dagli importi che annualmente la Città Metropolitana di Milano restituisce allo Stato. Ai sensi dell'art. 31, commi 12, 13 e 14, della Legge n. 289/2002 (Finanziaria 2003), la Città Metropolitana, i cui trasferimenti statali di ogni provenienza risultano già azzerati per effetto dell'assegnazione dei gettiti relativi alle imposte Ipt ed RC Auto, è obbligata a restituire allo Stato:

- le somme per il personale scolastico non più sostenute a partire dall'anno 2000;
- i maggiori gettiti dell'addizionale sui consumi di energia elettrica per usi diversi dalle abitazioni (Legge n. 133/99) incrementati dei maggiori gettiti di Ipt ed RC Auto,

(calcolati sulla base dei valori accertati nell'esercizio 1999) e confrontati annualmente con i trasferimenti statali virtualmente assegnati.

Oltre a quanto dovuto per l'anno corrente, occorre sommare la quota annuale rateizzata dovuta a titolo di conguaglio per gli anni 1999-2002, per un controvalore di 3,5 milioni di Euro.

A tali importi sono da aggiungere le decurtazioni previste dalle diverse manovre restrittive del governo centrale (D.L. 78/2010, D.L. 201/2012, D.L. 95/2012, L. 228/2012, D.L. 16/2014, D.L. 66/2014 e L. 190/2014), che ovviamente non trovano capienza nei trasferimenti erariali assegnati, già azzerati.

Per effetto dell'introduzione del federalismo fiscale a partire dal 2012, è stata assegnata allo Stato anche l'addizionale sui consumi di energia elettrica, che ha compensato in parte le somme dovute allo Stato. Pertanto, l'importo da restituire allo Stato nel corso del 2012 è diminuito rispetto a quello previsto nell'esercizio 2011 da 61,9 milioni a 50,7 milioni; si tratta, però di una diminuzione solo apparente se si considera che l'entrata tributaria venuta meno ammontava nel 2011 a 57,8 milioni di Euro.

Nel 2013 per effetto del consolidamento dei tagli degli esercizi precedenti e all'incremento della riduzione prevista dal D.L. n. 95/2012 a partire dall'annualità 2013, il trasferimento allo Stato ha raggiunto un ammontare di 84,7 milioni di Euro. Nel corso del 2014 si sono aggiunte le decurtazioni previste dalla Legge 228/2012 (Legge di stabilità 2013), dal D.L. 16/2014 e da ultimo dal D.L. 66/2014 (convertito nella L. 89/2014). Complessivamente i trasferimenti allo Stato nel 2014 sono stati 111,2 milioni di Euro. Nel 2015 si è aggiunta la manovra prevista dalla L. 190/2014 (legge di stabilità 2015) che ha pesato per 27,7 milioni di Euro, oltre alla sanzione per il mancato rispetto del patto di stabilità interno per il 2014, pari a 2,3 milioni di Euro (importo ridotto rispetto allo sfioramento).

L'ammontare complessivo dei rimborsi allo Stato per l'annualità 2015 ammonta a 148,7 milioni di Euro, ma è stato ridotto a 98,7 milioni di Euro grazie al contributo dello Stato di 50 milioni di Euro per sopperire a straordinarie esigenze finanziarie (D.L. 78/2015). Contrariamente all'ipotesi di compensazione del contributo di 50 milioni con le somme da rimborsare allo Stato, nel corso del 2016 il Ministero dell'interno ha provveduto ad erogare per cassa i 50 milioni. Si è pertanto reso necessario contabilizzare tale entrata e contestualmente appostare il medesimo importo in spesa a favore dello Stato nel bilancio 2016. Al netto di tale posta l'ammontare dei rimborsi allo Stato per l'esercizio 2016 è stato pari a 162,3 milioni di Euro (comprensivo della quota annuale rateizzata di Euro 3,5 milioni sopra citata). L'importo cresce rispetto al 2015 per effetto dell'incremento previsto dalla L. 190/2014, che per la Città metropolitana ha pesato 15,9 milioni di Euro. Tuttavia la quota incrementale è stata neutralizzata da una assegnazione statale di pari importo prevista dall'art. 1, c. 754, della L. 208/2015, che lascia inalterata la quota netta da riversare allo Stato che è quindi pari al valore del 2015 di Euro 146,4 milioni. Tali importo è pari al 64,6% del totale delle entrate tributarie accertate e al 33,4% delle spese correnti (compresa la quota annuale rateizzata di Euro 3,5 milioni sopra citata).

L'impegno di spesa ammonta però a 220,1 milioni di Euro che rappresenta la quota esigibile nel 2016, comprendente quindi anche le somme reimputate con il riaccertamento straordinario.

A completamento dell'analisi, si riportano di seguito i trasferimenti più rilevanti in termini di somme erogate, precisando che per alcune fattispecie di spesa il relativo finanziamento

è garantito da contributi da altri enti (in prevalenza dalla Regione Lombardia) iscritti per pari importo nel Titolo II dell'entrata:

- Trasferimenti per l'apprendistato: 2,8 milioni di Euro;
- Trasferimenti per bandi per l'attuazione del piano triennale per l'occupazione (fondo regionale disabili): 5,1 milioni di Euro;
- Trasferimenti ai comuni per la gestione diretta dei servizi di trasporto pubblico locale su gomma: circa 3,3 milioni di Euro;
- Trasferimenti ai comuni e az. per rinnovo CCNL Autoferrotranvieri: 5,1 milioni di Euro;
- Trasferimenti finalizzati al funzionamento delle Agenzie di Formazione, Orientamento e Lavoro: 7,8 milioni di Euro;
- Trasferimenti per interventi a favore dei disabili: 3,5 milioni di Euro;
- Trasferimenti per spese gestione e manutenzione istituti scolastici: 1,2 milioni di Euro.

Se si considerano i beneficiari degli importi erogati da parte della Città Metropolitana, risulta che essi sono in prevalenza altre istituzioni (comuni, agenzie, enti strumentali) alle quali è demandata la funzione ultima di erogazione di un servizio agli utenti.

Oneri per la gestione dell'indebitamento e per operazioni di finanza derivata

Le spese impegnate sia per il rimborso di mutui e prestiti, assunti o perfezionati negli esercizi pregressi, sia per gli oneri derivanti da operazioni di finanza derivata (inclusa la quota capitale dei flussi finanziari) hanno determinato un impegno complessivo pari a 46,3 milioni di Euro (2013: 57,6 milioni; 2014: 55,7 milioni; 2015: 47,1 milioni).

Se si circoscrive l'analisi alla gestione dell'indebitamento ordinario - senza considerare i flussi finanziari derivanti dai contratti in strumenti derivati - gli oneri per interessi (9 milioni di Euro) e per il rimborso delle quote capitale (21,9 milioni di Euro) hanno inciso complessivamente per 30,9 milioni di Euro (2015: 32,1 milioni), registrando rispetto all'esercizio precedente una riduzione complessiva di 1,2 milioni di Euro.

Confronto spesa sostenuta per indebitamento anni 2015/2016

(dati in migliaia di Euro)

| | <i>Impegni 2015</i> | <i>Impegni 2016</i> | <i>Variazione 2016/2015</i> |
|---|---------------------|---------------------|-----------------------------|
| Quota interessi (al netto delle operazioni di swap) | 6.694 | 8.997 | 2.303 |
| Quota capitale | 25.434 | 21.967 | -3.467 |
| <i>Totale</i> | <i>32.128</i> | <i>30.964</i> | <i>-1.164</i> |

L'analisi delle due voci che compongono il costo del debito, evidenziate nella tabella che precede, e il confronto tra gli esercizi in esame mettono in risalto la diminuzione del costo del rimborso delle quote capitale (-3,5 milioni di Euro) e l'aumento degli oneri relativi agli interessi passivi (2,3 milioni di Euro).

Si tratta degli effetti della rinegoziazione di n. 118 mutui Cassa Depositi e Prestiti effettuata nel corso del 2015 e dell'ulteriore rinegoziazione di n. 121 mutui, effettuata nel mese di giugno su proposta di Cassa Depositi e Prestiti SpA, che hanno comportato un allungamento della durata degli stessi, con conseguente slittamento all'esercizio finanziario successivo della quota annua interessi ad essi collegata (per il 2016 l'importo è pari a circa 3,2 mln di Euro), nonché una spalmatura sugli esercizi successivi della quota

annua di capitale (per il 2016 circa 3,5 mln di Euro), sino al termine del nuovo periodo di ammortamento.

Occorre poi considerare la diversa collocazione contabile dell'importo annuo pari a € 4,5 milioni di Euro relativo all'ammortamento della quota capitale del prestito obbligazionario 2003/2033 (pari a € 134 milioni), il cui rimborso è interamente previsto alla scadenza (c.d. modalità bullet); a partire dall'esercizio 2016 tale importo non è collocato al titolo IV della spesa tra i Rimborsi di prestiti bensì al Titolo III "Spese per incremento di attività finanziarie".

Si precisa inoltre che nel corso del 2016, così come nell'esercizio precedente, non è stato contratto nuovo indebitamento; pertanto non sono stati assunti nuovi oneri a valere sul bilancio di competenza o su quelli successivi.

Infine si rammenta che la spesa annuale sopra illustrata ricomprende anche la quota relativa a prestiti bancari ed emissioni obbligazionarie di competenza della Provincia di Monza e della Brianza (circa 4,9 milioni di Euro), così come determinati dalle delibere di Giunta approvate nel corso del 2009 ai fini dello scorporo del patrimonio tra i due enti. Per tali importi le modalità di regolazione adottate implicano che la Città Metropolitana di Milano, in qualità di intestatario del debito, corrisponda le rate di ammortamento agli istituti creditori e provveda a richiedere il rimborso alla Provincia di Monza e della Brianza per quanto anticipato.

Nella tabella che segue viene data evidenza delle spese impegnate relative alla quota interessi e alla quota capitale, distinguendo le fonti che costituiscono l'attuale debito della Città Metropolitana di Milano:

| <i>Struttura del costo dell'indebitamento 2016</i> | | <i>(dati in migliaia di Euro)</i> | |
|--|---------------------------|-----------------------------------|----------------------------------|
| <i>Tipologie</i> | <i>Interessi (Tit. I)</i> | <i>Quota capitale (Tit. IV) *</i> | <i>Totale (Tit. I + Tit. IV)</i> |
| Ammortamento di mutui passivi | 8.378 | 12.052 | 20.430 |
| Rimborso prestiti obbligazionari | 619 | 9.915 | 10.534 |
| Totale | 8.997 | 21.967 | 30.964 |
| <i>di cui per conto di altri soggetti</i> | 1.948 | 5.127 | 7.075 |

**Valore non comprensivo della quota di accumulo capitale finalizzato alla restituzione del prestito obbligazionario c.d. Bullet avente scadenza 2033 e della quota capitale pagata in relazione a operazioni in derivati.*

La consistenza finale del debito al 31/12/2016 ammonta a 608,7 milioni, in quanto la movimentazione della seconda semestralità 2016 dei mutui CDP, la cui quota capitale è pari a € 2,8 milioni, è stata effettuata il 2/01/2017. Tale consistenza comprende inoltre l'intero ammontare dell'emissione obbligazionaria "bullet" del 2003, pari a 134 milioni di Euro, per la quale è in corso da tale anno un piano di ammortamento (amortising swap) che dovrà consentire la restituzione dell'intero capitale alla scadenza; tale stock complessivo di debito è per 501,3 milioni di Euro di pertinenza di Città Metropolitana di Milano, per 75,8 milioni di Euro della Provincia di Monza e Brianza (al lordo della quota di

pertinenza relativa all'accumulo del prestito obbligazionario Bullet) e per 31,6 milioni di Euro dall'azienda speciale ATO Città metropolitana di Milano e ATO di Monza/Brianza. Rispetto al 2015 il debito si è ridotto di 20,2 milioni di Euro, proseguendo il trend decrescente avviato dall'esercizio 2011, dopo 10 anni di crescita ininterrotta (andamento illustrato nella tabella n. 21).

La composizione del debito deriva per:

- Euro 308,2 milioni (pari al 50,64%) da mutui e prestiti;
- Euro 300,5 milioni (pari al 49,36%) da emissioni obbligazionarie;

L'ulteriore analisi sull'aggregato *mutui e prestiti* evidenzia che l'importo di 308,2 milioni di Euro è alimentato per:

- Euro 208,1 milioni (67,23%), da mutui in corso di ammortamento con Cassa Depositi e Prestiti;
- Euro 99,9 milioni (32,73%), da prestiti in corso di ammortamento con aziende ed istituti di credito;
- Euro 0,2 milioni (0,04%) da obbligazioni assunte con finanziatori diversi.

Lo stock di debito nei confronti delle *aziende ed istituti di credito* mutuanti, pari a 99,9 milioni di Euro, è così ripartito:

- Euro 22,5 milioni (22,57%) Banca Intesa;
- Euro 71,4 milioni (71,47%) Dexia Crediop;
- Euro 6 milioni (5,96%) Depfa Bank.

Si evidenzia il rispetto dei limiti di indebitamento ex art. 204 del D. lgs. n. 267/2000, con un rapporto tra interessi per mutui e prestiti (comprensivi degli oneri netti da finanza derivata) e importi delle entrate correnti accertate pari al rispetto al 10% previsto come limite massimo dalla normativa vigente relativamente all'esercizio 2016, si attesta al 5,18%.

Conformemente ai questionari per i rendiconti da trasmettere alla Sezione Regionale di Controllo della Corte dei Conti, il totale dei primi tre titoli dell'entrata si riferisce alle somme accertate il secondo anno antecedente quello di riferimento (esercizio 2014). Nei contributi posti a detrazione degli interessi passivi totali sono stati compresi gli interessi passivi per mutui/prestiti e gli oneri netti da contratti derivati afferenti alla Provincia di Monza e della Brianza, nonché le quote rimborsate da ATO Milano e Monza/Brianza per interessi passivi sui mutui di loro spettanza.

Con riferimento alle operazioni di finanza derivata si segnala che a partire dall'esercizio 2009 è posto l'obbligo agli enti locali, che hanno in corso contratti di finanziamento che includono una componente derivata, di allegare al bilancio di previsione e al rendiconto un'apposita nota informativa (art. 1, c. 383 Legge finanziaria 2009; art. 62 c. 8, D.L. 25/06/2009 n. 112 convertito in legge 06/08/2009 n. 133).

Il risultato delle operazioni in derivati, per il cui dettaglio si rinvia all'apposita nota integrativa allegata al "Rendiconto della Gestione 2016", ha risentito del persistere del basso livello dei tassi di interesse, da due anni ai minimi storici e che quest'anno ha toccato dal mese di novembre valori negativi, determinando una situazione contabile che presenta i seguenti valori:

- Entrate: a fronte di uno stanziamento definitivo di 0,8 milioni di Euro, gli accertamenti ammontano a 0,822 milioni di Euro, con una maggiore entrata di 0,022 milioni di Euro;

- Spese: a fronte di uno stanziamento definitivo di 14,66 milioni di Euro, gli impegni ammontano a 14,63 milioni di Euro, con una minore spesa di 0,03 milioni di Euro.

Il saldo algebrico tra accertamenti ed impegni evidenzia un differenziale negativo generato sulla competenza dalle operazioni in derivati pari a circa 13,8 milioni di Euro (nel 2013 era stato pari a 11,9 milioni, mentre nel 2014 era stato pari a 12 milioni, nel 2015 pari a 13,9 milioni).

A fronte di tale saldo negativo fanno conseguentemente riscontro minori oneri relativi a debito ordinario a tasso variabile.

Imposte e tasse

Per quanto riguarda gli ulteriori aggregati della spesa corrente occorre segnalare quelli riferiti a imposte e tasse a carico dell'ente. Per questa tipologia di spesa la gestione è riassunta dai seguenti elementi:

- stanziamenti definitivi: 4,6 milioni di Euro;
- impegni: 4,4 milioni di Euro;
- minori spese: 0,2 milioni di Euro.

Le somme impegnate sono da riferire alle seguenti voci:

- oneri Irap: 2,6 milioni di Euro;
- tributo speciale per il deposito in discarica dei rifiuti solidi: 20.600 Euro;
- Imposta Municipale Unificata (IMU) e TASI (Tributo per servizi indivisibili) per immobili adibiti a servizi non istituzionali: 1,2 milioni di Euro;
- tassa rifiuti solidi per gli immobili, sedi di uffici, istituti scolastici, servizi provinciali e stabili diversi ecc: 413.000 Euro;
- tasse di registrazione contratti e acquisto valori bollati e imposta di bollo: 189.000 Euro;
- tasse automobilistiche: 18.700 Euro.

Spese per investimenti e incremento di attività finanziarie

Come riportato nella tabella 9, le spese in conto capitale (Titolo II) a fronte di una previsione definitiva di 378,7 milioni di Euro sono state impegnate per 70,2 milioni di Euro con esigibilità 2016 e per 108,6 milioni di Euro con esigibilità superiore al 2016 con costituzione del fondo pluriennale vincolato. Tale valore è finanziato mediante le fonti previste dall'art. 183, comma n. 5, D.lgs n. 267/2000 riportate nella tabella 14. Occorre tenere in considerazione che, soprattutto per le spese connesse alla realizzazione di opere pubbliche, gli impegni riguardano in buona parte somme reimputate in base al cronoprogramma dei lavori.

Nella tabella 11 è dettagliata anche per le spese in conto capitale la distribuzione per missioni. Primeggiano le funzioni riguardanti i trasporti e i diritti alla mobilità (43,61%) seguiti dalle funzioni relative allo Sviluppo sostenibile e tutela del territorio e dell'ambiente (28,7%) e Istruzione e diritto allo studio (15,44%).

La tabella seguente confronta, ai fini di un esame preliminare del trend di spesa, le risultanze dell'esercizio 2016 con quelle dell'esercizio 2015 al netto delle movimentazioni contabili. Dette risultanze vengono suddivise in due aggregati:

- investimenti effettuati direttamente dall'Amministrazione (macroaggregati: 01 - 02 - 05);
- investimenti indiretti (macroaggregati: 03 e 04), quelli cioè che attengono ai trasferimenti ed ai conferimenti di capitale.

Investimenti provinciali nel biennio 2015/2016 (dati in migliaia Euro)

| <i>Tipologia</i> | <i>Impegni 2015</i> | <i>Impegni 2016</i> |
|------------------------|---------------------|---------------------|
| Investimenti diretti | 42.248 | 48.066 |
| Investimenti indiretti | 9.031 | 22.115 |
| Totale | 51.279 | 70.181 |

Analisi della composizione degli investimenti diretti nel biennio 2015/2016 (dati in migliaia Euro)

| <i>Interventi di spesa</i> | <i>Impegni 2015</i> | <i>Impegni 2016</i> |
|----------------------------|---------------------|---------------------|
| Incrementi immobiliari | 40.829 | 46.779 |
| Beni patrimoniali | 1.332 | 1.084 |
| Beni immateriali | 0 | 201 |
| Altre | 87 | 2 |
| Totale | 42.248 | 48.066 |

Nella tabella successiva, gli *incrementi immobiliari* sono ricondotti alla funzioni istituzionali amministrative della Città metropolitana di Milano.

Analisi degli incrementi immobiliari distinti per aree di intervento nel biennio 2015/2016 (dati in migliaia di Euro)

| <i>Tipologia</i> | <i>Impegni 2015</i> | <i>%</i> | <i>Impegni 2016</i> | <i>%</i> |
|--|---------------------|------------|---------------------|------------|
| Demanio, patrimonio, Idroscalo | 8.539 | 20,91 | 136 | 0,30 |
| Istruzione/Edilizia scolastica, Formazione professionale | 11.612 | 28,44 | 11.695 | 25,00 |
| Viabilità/Trasporti locali | 20.617 | 50,50 | 28.287 | 60,46 |
| Ambiente/Opere idrauliche | 61 | 0,15 | 6.661 | 14,24 |
| Totale | 40.829 | 100 | 46.779 | 100 |

Entrando nel dettaglio delle spese esposte nella tabella sopra, con riferimento agli investimenti dell'esercizio in esame, come già detto, si verifica che la quasi totalità degli impegni per incrementi immobiliari sia composta da reimputazioni di fondi di anni precedenti e pertanto inclusi in piani delle opere di anni passati.

La tabella 16 evidenzia gli impegni riguardanti l'elenco annuale delle opere pubbliche e le relative modalità di finanziamento. Come si può osservare le somme sono state impegnate in minima parte in quanto il bilancio di previsione è stato approvato solo a metà dicembre e non c'è stato il tempo tecnico per bandire le gare. Il principio della competenza finanziaria potenziata influenza i valori degli impegni per effetto delle nuove regole di contabilizzazione e la maggior parte degli importi è composto da FPV in corrispondenza dell'esigibilità degli impegni successivi al 2016.

La successiva tabella 17 elenca gli impegni e il relativo fondo pluriennale vincolato per contributi agli investimenti e altri trasferimenti di capitale comprensivi delle reimputazioni degli anni precedenti.

Tenendo conto anche del fondo pluriennale vincolato, si riportano di seguito i cespiti più rilevanti che entrano nel piano opere 2016 e che hanno avuto una effettiva manifestazione nell'anno di riferimento.

Altra edilizia pubblica:

- Manutenzione straordinaria stabili adibiti a caserme, prefettura ed edilizia diversa (Euro 720.000);
- Manutenzione straordinaria in edifici istituzionali ad uso uffici e servizi generali (Euro 910.000);

Edifici scolastici:

- Interventi presso IIS Puecher - Olivetti Rho (Euro 287.900);
- Manutenzione straordinaria edifici scolastici (Euro 2.862.970);

Stradali:

- Realizzazione di due rotatorie lungo la SP. 12 nel comune di Busto Garolfo (Euro 1.000.000);

In ultimo, si riportano le voci principali degli investimenti previsti nell'elenco annuale dei Lavori Pubblici 2016 che non hanno avuto alcuna manifestazione numeraria nel corso dell'esercizio pur essendo prevista nel piano annuale.

Altra edilizia pubblica:

- Manutenzione impianti tecnologici e altri interventi (Euro 730.000);

Edifici scolastici:

- Interventi presso ITI Feltrinelli (Euro 1.200.000);
- Interventi presso IIS Torno di Castano Primo (Euro 350.000);
- Interventi presso ITIS Spinelli e ITG De Nicola (Euro 1.862.025);
- Interventi presso IM Agnesi di Milano (Euro 2.908.643,38);
- Interventi presso CS parco Nord - Cinisello Balsamo (Euro 790.325);
- Interventi presso IPSIA Majorana - Cernusco sul Naviglio (Euro 450.000);
- Interventi presso Liceo Scientifico Russel di Milano (Euro 200.000);
- Interventi presso Istituto Vespucci (Euro 500.000);
- Interventi presso istituti Giorgi e Oriani Mazzini (Euro 800.000);

Stradali:

- Manutenzione straordinaria strade provinciali (Euro 2.529.720,03);
- Realizzazione variante di Bollate (Euro 3.183.144);
- Realizzazione variante Est lungo la SP 103 Antica di Cassano (Euro 17.600.000);
- Eliminazione intersezioni semaforiche in comune di San Donato Milanese (Euro 500.000);
- Realizzazione Paullese II lotto (Euro 1.000.000);
- Realizzazione rotatoria in comune di Vermezzo (Euro 500.000);
- Realizzazione 2 rotatorie sulla SP. Ex 35 dei Giovi (Euro 2.200.000);

- Realizzazione rotatoria su SP. 30 in comune di Binasco (Euro 2.000.000);
- Sistemazione incrocio in comune di Nerviano (Euro 600.000);

Per quanto attiene agli investimenti indiretti, pari a quasi 64 milioni di Euro, la maggior parte, quasi 42 milioni sono composti da fondo pluriennale vincolato; circa Euro 40 milioni riguardano in realtà contabilizzazioni per conto dell'ATO Città metropolitana che derivano da reimputazioni di anni precedenti.

I trasferimenti principali riguardano:

- Cofinanziamento del prolungamento linee metropolitane M1 da Sesto a Bettola (Euro 5.615.207,43);
- Trasferimenti a favore di ANAS per riqualificazione tunnel di viale Lombardia lungo la SP 5 Villa di Monza (Euro 5.721.280);
- Trasferimento per rinnovo parco autobus (Euro 1.202.399,07);
- Trasferimenti a favore di comuni per azioni di compensazione ambientale (Euro 2.306.007,21);
- Trasferimenti alla Scala (Euro 4.978.760);
- Trasferimento a RFI per lavori lungo SP 147 (Euro 565.062,93);
- Trasferimenti a favore di comuni per realizzazione rotatorie (Euro 400.000);
- Trasferimenti in materia ambientale (Euro 1.457.470,21);

Le tabelle 14 e 15 includono le modalità di finanziamento degli investimenti. Nel 2016 la fonte predominante è costituita dal debito; seguono per consistenza l'avanzo economico e entrate correnti che riguardano essenzialmente fondi ATO finanziati precedentemente e quindi finanziati da FPV di entrata, i trasferimenti in conto capitale di Regione e altri enti locali e le alienazioni patrimoniali.

Rispetto al 2015 la voce del fondo pluriennale di entrata è stata distinta per tipologia di finanziamento e quindi è stato inserito nelle varie tipologie di finanziamento. Inoltre, rispetto al 2015 sono stati evidenziati anche i fondi pluriennali di spesa in quanto finanziano impegni con esigibilità futura.

Gestione residui

Premessa

Il Conto del bilancio non è limitato soltanto alla verifica della gestione autorizzatoria proveniente dalla competenza ma anche a quella sugli accertamenti di entrata e sugli impegni di spesa riguardanti i precedenti esercizi e che risultano ancora in essere all'inizio dell'anno di riferimento del Conto.

Ciò spiega il perché la modulistica del Conto, sebbene il modello ufficiale si presenti come unico, di fatto preveda due distinte parti, quella riferita alla gestione della competenza e quella riguardante la gestione dei residui.

Il comma n. 3 dell'art. 228 del dlgs n. 267/2000 ("Prima dell'inserimento nel Conto del bilancio dei residui attivi e passivi l'ente locale provvede all'operazione di riaccertamento degli stessi, consistente nella revisione delle ragioni del mantenimento in tutto o in parte dei residui" e della corretta imputazione in bilancio secondo le modalità previste dall'art. 3, comma 4, del d.lgs. 118/2011) non solo impone un monitoraggio costante dei residui durante la gestione, ma esige che essi siano espressamente sottoposti ad esame prima del loro inserimento tra le componenti del Conto.

La ratio è facilmente rintracciabile nella considerazione che essi concorrono, unitamente alla gestione di competenza, alla formazione del risultato contabile di amministrazione. Il riaccertamento dei residui è quindi un adempimento che vede il concorso di più soggetti, da un lato gli Uffici Finanziari e il Tesoriere con la tenuta aggiornata delle scritture contabili, dall'altro i dirigenti responsabili della gestione dell'entrata o della spesa, con la valutazione della sussistenza dei presupposti e l'autorizzazione all'inserimento dei residui attivi e passivi fra le componenti del Conto.

Con decreto sindacale RG 139/2016 si è proceduto al riaccertamento ordinario dei residui.

Il valore assoluto dei residui attivi e passivi si è ridimensionato rispetto agli scorsi anni proprio per effetto dell'imputazione dell'obbligazione all'esercizio di esigibilità della stessa. Il risultato delle analisi condotte ha portato ad individuare minori residui attivi per 0,6 milioni di Euro e minori residui passivi per 0,7 milioni di Euro. Con decreto sindacale RG 158/2017 del 13/06/2017 si è proceduto al riaccertamento ordinario dei residui.

Risultato della gestione dei residui

Come esposto nella tabella 3, per l'esercizio in corso di rendicontazione l'operazione di riaccertamento delle entrate e delle spese ha determinato un risultato positivo pari a Euro 3,8 milioni, contribuendo in tal senso alla formazione del risultato di amministrazione.

Come si può vedere in tabella, il metodo di calcolo relativo all'anno 2016, come quello del 2015, è differente agli anni precedenti, in quanto va considerato il Fondo pluriennale vincolato (FPV) a copertura delle spese reimputate agli anni 2017 e successivi.

Considerando la gestione dei residui di tutto l'anno, possiamo così riassumerla:

Risultato della gestione residui 2016 e retro

| | | | |
|--|----------|-------------|---------------------|
| Fondo di cassa al 31/12/2015 | + | Euro | 276.321.583,19 |
| Riscossioni in conto residui | + | Euro | 116.389.302,31 |
| Pagamenti in conto residui | - | Euro | 158.389.062,74 |
| Residui attivi riaccertati (rimasti da introitare) | + | Euro | 146.101.255,96 |
| Residui passivi riaccertati (rimasti da pagare) | - | Euro | 17.386.008,92 |
| 1° risultato parziale | + | Euro | 363.037.069,80 |
| quota di avanzo 2015 applicato all'esercizio 2016 | - | Euro | 67.161.327,20 |
| 2° risultato parziale | + | Euro | 295.875.742,60 |
| Residuo avanzo 2015 accantonato | - | Euro | 95.215.330,27 |
| FPV entrata | - | Euro | 196.854.954,57 |
| Risultato contabile | + | Euro | 3.805.457,76 |

Come confermato dal saldo degli scarti:

Risultato della gestione residui 2016 e retro: analisi degli scarti

| | | | |
|--------------------------------------|----------|-------------|---------------------|
| Minori spese gestione 2015 e retro | + | Euro | 6.169.444,52 |
| Minori entrate gestione 2015 e retro | - | Euro | 2.363.986,76 |
| Risultato contabile | + | Euro | 3.805.457,76 |

Il risultato così determinato deriva da un avanzo della gestione dei residui di parte corrente per +5,07 milioni di Euro, da un avanzo della gestione degli investimenti per - 1,26 milioni di Euro. Per il dettaglio si rimanda alle tabelle delle minori entrate e spese allegate al Rendiconto della gestione.

Si riportano di seguito le analisi di dettaglio a dimostrazione dei saldi sopra presentati. I dati ai quali si farà riferimento sono riportati nelle tabelle 18 e 19.

Parte corrente

I residui attivi di parte corrente ovvero dei primi tre titoli di bilancio (2015 e retro) riportati nella gestione 2016 erano pari a 153,6 milioni di Euro. Nel corso della gestione sono stati incassati per 88,2 milioni e sono stati ridotti per 0,9 milioni. A fine anno i residui

attivi non ancora estinti sono pari a 64,4 milioni di Euro (56,6 milioni nel 2015). Ad essi vanno sommati i residui attivi generati dalla gestione corrente, pari a 117,5 milioni di Euro, per un totale complessivo di 181,9 milioni di Euro (153,6 milioni nel 2015).

I residui passivi di parte corrente (Titolo primo e terzo) riportati nella gestione 2016 erano pari a 147,2 milioni di Euro. Di essi ne sono stati pagati 133,6 milioni (56 milioni nel 2015); sono state inoltre accertate economie di spesa per 6 milioni (146,3 milioni nel 2015 compresi i reimputati da riaccertamento straordinario 2015). A fine anno, i residui passivi da riportare nel 2017 sono pari a 7,6 milioni (1,4 milioni nel 2015), da incrementare con quelli derivanti dalla gestione corrente, pari a 278,5 milioni, per un totale di 286,1 milioni di Euro.

A livello di dettaglio, le minori entrate correnti sono ascrivibili:

- ai trasferimenti correnti: (-24.800 Euro), da ricondurre principalmente a minori entrate in conto trasferimenti da enti pubblici;
- alle entrate extratributarie: -900.000,00 Euro, determinati principalmente dalla cancellazione di poste per recupero spese e canoni di locazione.

Le minori spese correnti, invece, sono costituite principalmente dalla cancellazione di residui passivi relativi a spese di personale per 0,3 milioni e ad acquisto di beni e servizi per 5,6 milioni (utenze e canoni).

Parte investimenti

Per quanto concerne le entrate e le spese per investimenti, è stata effettuata una particolare verifica delle poste di bilancio considerata la stretta correlazione tra le une e le altre.

Nell'ambito del risultato di gestione proveniente dai residui (2015 e retro), la parte degli investimenti incide negativamente con un disavanzo pari a 1,26 milioni di Euro. Come si evidenzia dalla tabella 20, gli impegni residui delle spese del Titolo II all'inizio dell'esercizio 2016 sono stati riportati per un importo di 29,3 milioni di Euro (548,6 milioni nel 2015). I pagamenti eseguiti in corso di esercizio ammontano a 19,6 milioni (17,9 milioni nel 2015). Sono state inoltre accertate economie di spesa per 157.000 Euro (523,9 milioni nel 2015 di cui 446,1 costituiscono re imputazioni sul 2015 e anni successivi). A fine anno, i residui passivi da riportare sulla gestione 2017 ammontano a 9,6 milioni di Euro (6,8 milioni nel 2015), evidenziando un trend in lieve aumento. Incrementandoli con quelli derivanti dalla gestione corrente, pari a 25,9 milioni, raggiungono un totale di 35,5 milioni di Euro.

Per il dettaglio si rimanda alle tabelle delle minori spese allegata al rendiconto della gestione.

Analizzando i dati della tabella 19, si evidenzia che le entrate del Titolo IV e V (corrispondenti nel loro insieme al vecchio Titolo IV), che finanziano parte delle spese del Titolo II, sono state riportate nell'esercizio 2016 per un totale di 110,5 milioni di Euro (346,4 milioni nel 2015).

Di questa somma, in corso d'anno sono stati riscossi 28 milioni di Euro (19,6 milioni nel 2015), mentre sono state eliminate entrate residue per 1,4 milioni di Euro (269,2 milioni nel 2015 comprese le reimputazioni). A conclusione di esercizio i residui attivi da

riproporre sulla gestione 2017 assommano a 81 milioni di Euro (57,6 milioni nel 2015), da incrementare con quelli della gestione corrente, pari a 4,7 milioni, per un totale di 85,7 milioni di Euro.

Con riferimento alla sola gestione dei residui (2015 e retro) l'importo dei residui attivi del Titolo IV da riportare nell'esercizio 2017 è da riferire principalmente a contributi agli investimenti da parte di altri soggetti:

- contributi statali in materia di edilizia scolastica per manutenzioni straordinarie: 146.000 Euro;
- contributi regionali per investimenti nel campo della viabilità provinciale: 1,1 milioni di Euro;
- contributi da comuni ed altri enti pubblici per la realizzazione di opere, soprattutto viabili: 7,9 milioni di Euro di cui: 6,2 milioni di Euro di contributi dalla Provincia di Bergamo e dai comuni di Cassano d'Adda e Inzago per la realizzazione della variante di Cassano lungo al S.P. ex S.S. 11, 1,2 milioni di Euro come contributo in cinque annualità da parte di Muggiò e Nova Milanese per il completamento della variante tra i due comuni;
- contributi da altri soggetti (Anas S.p.a., Serravalle S.p.a., Cascina Merlata S.p.a., Expo 2015) principalmente destinati al finanziamento di opere stradali in particolare della realizzazione del raccordo tra il nuovo tracciato della strada statale 33 del Sempione e la viabilità di Cascina Merlata per 3 milioni di Euro;

Le minori entrate rilevate nel Titolo IV derivanti dal riaccertamento dei residui sono state così determinate:

- minori contributi regionali per investimenti: - 273.000 Euro;
- minori contributi da comuni ed altri enti pubblici per la realizzazione di investimenti: -49.000 Euro;
- minori contributi da altri soggetti: - 8.000 Euro.

Le entrate del Titolo V, ricomprendono le entrate derivanti dai contratti di mutui e di prestiti perfezionati negli anni pregressi, che fanno riferimento a somme depositate presso la Cassa Depositi e Prestiti S.p.A. in attesa di un loro impiego a favore di investimenti a cui sono finalizzate nonché le eccedenze di liquidità investite in una polizza a capitalizzazione di cui si dirà nel successivo paragrafo. Si riscontrano riscossioni per circa 22 milioni di Euro e con riferimento alle somme afferenti i mutui di CDP si rileva una minore entrata di 1 milione di euro conseguente alla riduzione di alcuni mutui in corrispondenza di economie di investimento.

Situazione di cassa

La disponibilità di cassa all'apertura dell'esercizio 2016 ammontava ad Euro 276.321.583,19 Euro, regolarmente depositata sul conto aperto presso la Tesoreria Provinciale dello Stato (Banca d'Italia) e presso il Tesoriere della Città Metropolitana rappresentato da Banca Intesa Sanpaolo, presso la sede di piazza Oberdan 4, Milano. Nello svolgersi dell'esercizio sono state eseguite, in conto competenza e in conto residui, riscossioni per Euro 496.049.458,52 e pagamenti per Euro 411.863.450,48. Il Conto del Tesoriere e le correlate registrazioni contabili degli Uffici Finanziari evidenziano un fondo di cassa al 31/12/2016 di Euro 360.507.591,23. L'incremento del fondo di € 84.186.008,04 scaturisce dalla somma algebrica dei saldi derivanti dalla gestione residui e da quella di competenza: nel primo caso il saldo di Euro 126.185.768,47 tra riscossioni e pagamenti in conto residui è positivo, mentre nel secondo caso il saldo tra riscossioni e pagamenti in conto competenza è negativo di Euro 41.999.760,43.

Data la sospensione del regime di tesoreria mista ai sensi dell'art. 35 del D.L. n. 1/2012, prorogata dal comma 395 della Legge 190/2014 fino al 2017, nel corso dell'anno 2016 la Città Metropolitana di Milano continua ad avere sui conti fruttiferi presso il tesoriere disponibilità di somme molto ridotte e derivanti unicamente da mutui e prestiti non assistiti da contribuzione dello Stato o da altri enti pubblici. Pertanto, al 31/12/2016 le liquidità giacenti in Banca d'Italia ammontano ad Euro 354.519.702,65 e quelle presso il Tesoriere ad Euro 5.987.888,58. Tra le riscossioni l'importo di Euro 424.143.848,16 è da riferire ad entrate correnti (Titoli: I, II e III), mentre le entrate per investimenti (Titoli IV, V e VI) sono state pari a Euro 42.396.289,29 ed, infine, quelle derivati da riscossioni sulle ex partite di giro (Titolo IX) sono state di Euro 29.509.321,07.

Considerando le riscossioni delle entrate correnti di competenza, le voci principali sono da riferirsi principalmente ai primi tre titoli delle entrate; con riferimento al titolo I sono rappresentate da quelle delle imposte di iscrizione al PRA (91 milioni di Euro circa) e dall'imposta sulle assicurazioni RC auto (74 milioni), mentre per il titolo II gli importi più cospicui sono da attribuire ai trasferimenti statali di 50 milioni di Euro (DL 78/2015) e 15,9 milioni di Euro (L. 208/2015) nonché da quelli relativi al trasporto locale extraurbano su gomma (37 milioni circa). Per quanto riguarda le entrate del titolo III la voce più cospicua è quella relativa alle contravvenzioni al codice della strada per violazione del limite massimo di velocità (20,4 milioni). Se guardiamo agli altri titoli di entrata spicca per 7,7 milioni di Euro la voce relativa alle entrate provenienti dall'alienazione di beni di proprietà dell'ente.

Con riferimento alla gestione dei residui le voci principali di entrata sono quelle dell'imposta sulle assicurazioni RC auto (30,6 milioni di Euro), il tributo provinciale per le funzioni di tutela, protezione e igiene dell'ambiente (16,4 milioni) oltre che alle entrate per violazioni al limite di velocità per 11,6 milioni di Euro. Con riferimento alle entrate per investimenti spiccano le voci relative alle riscossioni dei mutui cassa depositi e prestiti e il fondo utilizzo disponibilità liquide, relativo al rientro delle quote svincolate della polizza, per un totale di quasi 22 milioni di Euro.

Parimenti, tra i pagamenti l'importo di Euro 313.621.891,30 riguarda le spese di parte corrente (Titoli I e IV), l'importo di Euro 68.280.073,13 è da riferirsi ai pagamenti per spese di investimento e per incremento di attività finanziarie (Titoli II e III), infine Euro 29.961.486,05 a movimenti riguardanti i servizi per conto di terzi.

Ai sensi del principio contabile 4/2 - punto 10.6, il Responsabile del Servizio Finanziario aveva dato comunicazione definitiva dell'importo della cassa vincolata al Tesoriere all'1/1/2015, a seguito delle risultanze del Rendiconto. Con determinazione dirigenziale R.G. 7188/2015 si era provveduto a quantificare in via definitiva gli importi vincolati nella misura di Euro 166.441.838,02 a fronte di Euro 158.364.102,52 di giacenze, adeguando tale importo di Euro 8.077.735,50 con prelievo dal conto ordinario. Conseguentemente alla gestione dell'esercizio 2015, il saldo di cassa all'inizio dell'anno 2016 di Euro 276.321.583,19 (che non comprende gli importi investiti nella polizza) si articola nelle quote: vincolata pari a Euro 103.502.855,47 e libera pari a Euro 172.818.727,72. Al 31/12/2016 la quota vincolata compresa nel fondo di cassa risultante dai conti correnti presso il Tesoriere e in Banca d'Italia è pari a Euro 82.235.789,21 e quella non vincolata a Euro 278.271.802,02. Occorre però rilevare una differenza di Euro 1.177.994,17 tra il saldo di cassa vincolata al 31/12/2016 risultante dalle scritture contabili dell'ente e quello risultante al Tesoriere, dovuta alla non corretta estinzione di alcuni mandati emessi come vincolati, ma pagati come ordinari. Le cause del disguido non sono da imputarsi al Tesoriere se non in un capo per Euro 1.701,66. Si provvederà quanto prima alla sistemazione con lo storno delle somme del conto vincolato a quello ordinario.

Date le disponibilità di cassa, la Città metropolitana di Milano non ha utilizzato l'anticipazione di tesoreria e non ha utilizzato entrate a destinazione vincolata per il pagamento di spese correnti.

Per quanto riguarda il tasso di interesse sui conti correnti, quello sui conti fruttiferi di Tesoreria Unica presso la Banca d'Italia che era pari allo 0,05% lordo fino al 31/12/2015, dall'01/01/2016 è diminuito ulteriormente a 0,001%.

La convenzione di tesoreria prevede un tasso d'interesse attivo sui conti presso il Tesoriere, che, come si è visto, presentano giacenze limitate, pari all'Euribor 3 mesi (base 365), media del trimestre precedente a quello di riferimento, più uno spread di 1,300%, in caso di vigenza del regime del T.U. Interessi attivi più rilevanti derivano, invece, dall'impiego di una parte delle somme vincolate agli investimenti, provenienti dall'accensione di debito non assistito da contributi dello Stato, sotto forma della già menzionata polizza a capitalizzazione, che può essere riscattata anche parzialmente in caso di necessità per far fronte ai pagamenti in conto capitale vincolati. Nel corso del 2016 ci sono stati prelievi in conto polizza per 13,3 milioni lordi che ne hanno diminuito l'importo comprensivo di quota capitale e interessi iscritti a bilancio a 37,4 milioni di Euro. Tale polizza è giunta a scadenza nel mese di aprile 2017 ed è stata liquidata alla Città metropolitana.

Tempi pagamento (art. 41, c. 1 DL 66/2014)

L'art. 41 del D.L. 24/04/2014 n. 66 introduce per le pubbliche amministrazioni, a decorrere dall'esercizio 2014, l'obbligo di allegare alle relazioni ai bilanci consuntivi o di esercizio un prospetto attestante l'importo dei pagamenti relativi a transazioni commerciali effettuate dopo la scadenza dei termini previsti dal decreto legislativo n. 231 del 2002, nonché un indicatore dei propri tempi medi di pagamento relativi agli acquisti di beni, servizi e forniture.

Il calcolo dell'indicatore dei tempi di pagamento relativo all'anno 2016 è stato fatto sulla base delle modalità di cui al DPCM del 22/09/2014.

Tale indicatore è calcolato come la somma, per ciascuna fattura emessa a titolo corrispettivo di una transazione commerciale, dei giorni effettivi intercorrenti tra la data di scadenza della fattura o richiesta equivalente di pagamento e la data di pagamento ai fornitori, moltiplicata per l'importo dovuto e rapportata alla somma degli importi pagati nel periodo di riferimento.

Ai fini del decreto e del calcolo dell'indicatore si intende per:

- a. "transazione commerciale", i contratti, comunque denominati, tra imprese e pubbliche amministrazioni, che comportano, in via esclusiva o prevalente, la consegna di merci o la prestazione di servizi contro il pagamento di un prezzo;
- b. "giorni effettivi", tutti i giorni da calendario, compresi i festivi;
- c. "data di pagamento", la data di trasmissione dell'ordinativo di pagamento in tesoreria;
- d. "data di scadenza", i termini previsti dall'art. 4 del decreto legislativo 09/10/2002, n. 231, come modificato dal decreto legislativo 09/11/2012, n. 192;
- e. "importo dovuto", la somma da pagare entro il termine contrattuale o legale di pagamento, comprese le imposte, i dazi, le tasse o gli oneri applicabili indicati nella fattura o nella richiesta equivalente di pagamento.

Sono esclusi dal calcolo i periodi in cui la somma era inesigibile, essendo la richiesta di pagamento oggetto di contestazione o contenzioso.

In base alle modalità sopraindicate, alla Città metropolitana di Milano, su un totale, per l'anno 2016, di 3.914 fatture pagate per un importo di €. 101.118.019,96 risulta un indicatore annuale di tempestività dei pagamenti pari a 4,13 giorni.

Le fatture non pagate entro la data di scadenza sono 2.086 per un importo totale di pagamenti pari a €. 30.922.516,97, di cui sono state pagate, con un ritardo contenuto entro i dieci giorni, per un importo di €.12.502.338,27.

L'indicatore annuale è pubblicato entro il 31 gennaio dell'anno successivo a quello di riferimento nella sezione Amministrazione trasparente del sito istituzionale dell'ente.

Questa Amministrazione, già con deliberazione 421 del 29/11/2011, aveva affrontato il tema della tempestività dei pagamenti con l'individuazione di misure organizzative riportate nella sezione Amministrazione Trasparente del sito istituzionale. Nell'anno

2016, ai sensi dell'art. 33 del D.Lgs 33/2013 nel testo modificato dal D.Lgs n. 97/2016 l'ammontare complessivo dei debiti a € 3.384.905,62 e il numero delle imprese creditrici è 72 (pubblicato a febbraio 2017).

Il citato D.L. 24/04/2014 n. 66 ha previsto anche altri adempimenti che vanno nella direzione del rispetto dei tempi di pagamento mediante monitoraggio del MEF tramite lo strumento della Piattaforma elettronica.

All'art. 27 comma 4 si prevede che le amministrazioni pubbliche comunicano, entro il 15 di ciascun mese, mediante la citata piattaforma, i dati relativi ai debiti non estinti, certi, liquidi ed esigibili per somministrazioni, forniture e appalti e obbligazioni relative a prestazioni professionali, per i quali, nel mese precedente, sia stato superato il termine di decorrenza degli interessi moratori di cui all'articolo 4 del decreto legislativo 09/10/2002, n. 231.

All'art. 42 si prevede l'adozione da parte delle pubbliche amministrazioni di cui all'articolo 1, comma 2, del decreto legislativo 30/03/2001, n. 165 del registro unico delle fatture nel quale entro 10 giorni dal ricevimento sono annotate le fatture o le richieste equivalenti di pagamento per somministrazioni, forniture e appalti e per obbligazioni relative a prestazioni professionali emesse nei loro confronti.

Nel corso del 2016 si è proseguito nelle azioni intraprese nel 2015 di controllo sistematico, effettuato mensilmente dall'Area finanziaria, del rispetto delle scadenze da parte dei vari centri di responsabilità e si è inoltre dato avvio alla fatturazione elettronica, le cui regole e i meccanismi di emissione, trasmissione e conservazione sono delineati nel Decreto del MEF n. 55 del 3 aprile 2013, dal 31/3/2015 come previsto dal DL. 66/2014 convertito nella L. 89/2014. Ciò ha comportato l'adeguamento del programma di contabilità per poter recepire direttamente le fatture inviate elettronicamente al Sistema di interscambio senza doverle reinserire nel programma. Si potranno cogliere ulteriori vantaggi derivanti dalla fatturazione elettronica quando sarà completata la dematerializzazione del processo relativo agli atti di liquidazione al quale si sta lavorando.

ATTESTAZIONE DEI TEMPI DI PAGAMENTO (art. 41, c. 1 D.L. 66/2014)

L'art. 41, comma 1 del d.l. 66/2014 prevede che a decorrere dall'esercizio 2014, alle relazioni ai bilanci consuntivi o di esercizio delle pubbliche amministrazioni, di cui all'articolo 1, comma 2, del decreto legislativo 30 marzo 2001, n. 165, è allegato un prospetto, sottoscritto dal rappresentante legale e dal responsabile finanziario, attestante l'importo dei pagamenti relativi a transazioni commerciali effettuati dopo la scadenza dei termini previsti dal decreto legislativo 9 ottobre 2002, n. 231, nonché l'indicatore annuale di tempestività dei pagamenti di cui all'articolo 33 del decreto legislativo 14 marzo 2013, n. 33. Si attestano pertanto i seguenti dati relativi all'anno 2014, precisando che il calcolo dell'indicatore è stato effettuato secondo le modalità di cui al DPCM del 22 settembre 2014.

| | |
|---|---|
| ANNO 2016 | |
| Indicatore annuale di tempestività dei pagamenti | |
| 4,13 giorni | |
| Importo totale pagamenti | Importo totale pagamenti oltre i termini di scadenza |
| 101.118.019,96 | 30.922.516,97 |

Art. 33 del D.Lgs. 33/2013, come modificato dall'art. 29.comma 1 del D.Lgs. 97/2016

| | |
|---|------------------------------|
| Ammontare complessivo dei debiti | N. Imprese creditrici |
| 3.384.905,62 | 72 |

Il Rappresentante legale
f.to dott. Giuseppe Sala

Il Responsabile finanziario
f.to dott. Domenico D'Amato

Milano, luglio 2017

Documento informatico firmato digitalmente ai sensi del T.U. 445/2000 e del D. Lgs 82/2005 e rispettive norme collegate.

TAB. 1 - QUADRO RIASSUNTIVO DELLA GESTIONE FINANZIARIA
(in migliaia di Euro)

| | 2015 | 2016 |
|---|----------------|----------------|
| (+) Fondo di cassa di fine periodo | 276.321 | 360.508 |
| Residui attivi riaccertati da esercizi precedenti | 114.723 | 146.101 |
| Residui attivi riportati dalla gestione corrente | 150.132 | 122.315 |
| (+) Totale residui attivi | 264.855 | 268.416 |
| Residui passivi riaccertati da esercizi precedenti | 8.244 | 17.386 |
| Residui passivi riportati dalla gestione corrente | 173.700 | 311.998 |
| (-) Totale residui passivi | 181.944 | 329.384 |
| Fondo pluriennale vincolato per spese correnti | 35.064 | 19.103 |
| Fondo pluriennale vincolato per spese in conto capitale | 161.791 | 108.573 |
| (-) Totale Fondo pluriennale vincolato | 196.855 | 127.676 |
| A V A N Z O | 162.377 | 171.864 |
| di cui: | | |
| parte accantonata | 52.653 | 70.371 |
| - fondo crediti di dubbia esigibilità al 31/12/2016 | 51.400 | 67.209 |
| - altri fondi | 1.253 | 3.162 |
| parte vincolata | 100.665 | 98.460 |
| - vincoli derivanti da leggi e dai principi contabili | 36.392 | 42.865 |
| - vincoli derivanti da trasferimenti | 37.463 | 34.529 |
| - vincoli derivanti dalla contrazione di mutui | 26.645 | 20.901 |
| - vincoli formalmente attribuiti dall'ente | - | - |
| - altri vincoli | 165 | 165 |
| parte destinata agli investimenti | 28.038 | 6.958 |
| parte disponibile | -18.979 | -3.926 |

TAB. 2 - DETERMINAZIONE DELL'AVANZO DI AMMINISTRAZIONE
(in migliaia di Euro)

| | 2011 | 2012 | 2013 | 2014 | 2015 | 2016 |
|--|----------------|----------------|----------------|----------------|----------------|--------------------|
| (+) Avanzo di amministrazione esercizio precedente | 13.553 | 8.717 | 7.296 | 21.343 | 90.645 | 162.377 (1) |
| Minori entrate da residui attivi | 87.878 | 87.689 | 73.164 | 23.418 | 562 | 2.364 |
| Minori entrate di competenza al netto dell'avanzo | 204.840 | 484.023 | 330.090 | 392.070 | 175.288 | 246.453 |
| Minori entrate a seguito applicazione dell'avanzo eserc. prec. | 13.005 | 7.704 | 5.247 | 13.995 | 42.719 | 67.161 |
| (-) Totale minori entrate | 305.723 | 579.416 | 408.501 | 429.483 | 218.569 | 315.978 |
| Minori uscite da residui passivi | 64.088 | 73.237 | 85.173 | 51.849 | 731 | 6.169 |
| Minori uscite di competenza compreso disavanzo | 236.799 | 504.758 | 337.375 | 381.369 | 486.425 | 446.972 |
| (+) Totale minori uscite | 300.887 | 577.995 | 422.548 | 433.218 | 487.156 | 453.141 |
| (-) FPV spesa | | | | | 196.855 | 127.676 |
| AVANZO | 8.717 | 7.296 | 21.343 | 25.078 | 162.377 | 171.864 |

(1) l'avanzo di amministrazione dell'esercizio 2014 è stato rideterminato all'1/1/2015 in € 90.645.392,59 a seguito del riaccertamento straordinario dei residui

TAB. 3 - PROSPETTO DIMOSTRATIVO DELLA COMPOSIZIONE DELL'AVANZO
(in migliaia di Euro)

| | 2011 | 2012 | 2013 | 2014 |
|--|----------------|----------------|---------------|----------------|
| Quota non applicata dell'avanzo anno precedente (a) | 548 | 1.013 | 2.049 | 7.348 |
| (+) Minori uscite in conto residui | 64.088 | 73.237 | 85.173 | 51.849 |
| (-) Minori entrate in conto residui | 87.878 | 87.689 | 73.164 | 23.418 |
| Quota proveniente da gestione residui (b) | -23.790 | -14.452 | 12.009 | 28.431 |
| (+) Minori uscite in conto competenza | 236.799 | 504.758 | 337.375 | 381.369 |
| (-) Minori entrate in conto competenza | 217.845 | 491.727 | 335.337 | 406.065 |
| Quota proveniente da gestione di competenza (c) | 18.954 | 13.031 | 2.038 | -24.696 |
| (+) quota applicata avanzo esercizio precedente (d) | 13.005 | 7.704 | 5.247 | 13.995 |
| AVANZO (a+b+c+d) | 8.717 | 7.296 | 21.343 | 25.078 |

| | 2015 | 2016 |
|--|----------------|-------------------|
| Quota non applicata dell'avanzo anno precedente (a) | 47.926 | 95.215 (1) |
| (+) Minori uscite in conto residui | 731 | 6.169 (2) |
| (-) Minori entrate in conto residui | 562 | 2.364 (2) |
| Quota proveniente da gestione residui (b) | 169 | 3.805 |
| (+) accertamenti in conto competenza | 518.307 | 501.976 |
| (-) impegni in conto competenza | 579.969 | 565.472 |
| (+) FPV entrata | 330.080 | 196.855 |
| (-) FPV spesa | 196.855 | 127.676 |
| Quota proveniente da gestione di competenza (c) | 71.563 | 5.683 |
| (+) quota applicata avanzo esercizio precedente (d) | 42.719 | 67.161 (1) |
| A V A N Z O (a+b+c+d) | 162.377 | 171.864 |

(1) l'avanzo di amministrazione dell'esercizio 2014 è stato rideterminato all'1/1/2015 in € 90.645.392,59 a seguito del riaccertamento straordinario dei residui

(2) nei minori residui 2015 sono esclusi quelli determinatisi con il riaccertamento straordinario

TAB. 4 - RISULTATI DELLA GESTIONE DI COMPETENZA – ACCERTAMENTI/IMPEGNI
(in migliaia di Euro)

| | 2015 | 2016 |
|--|----------------------|----------------------|
| | accertamenti Impegni | accertamenti Impegni |
| TIT. I - Entrate correnti di natura tributaria, contributiva e perequativa | 227.021 | 227.766 |
| TIT. II - Trasferimenti correnti | 69.283 | 144.506 |
| TIT. III - Entrate extratributarie | 82.833 | 81.138 |
| totale entrate correnti (a) | 379.137 | 453.410 |
| Recupero disavanzo di amministrazione esercizio precedente | 841 | 841 |
| Titolo I Spese correnti | 408.852 | 438.722 |
| Titolo II (macr. 204) – Trasferimenti in conto capitale | - | 30 |
| Titolo IV - Rimborso di prestiti | 25.435 | 22.615 |
| totale spese (b) | 435.128 | 462.208 |
| (+) FPV entrata corrente | 136.244 | 35.064 |
| (-) FPV spesa corrente | 35.064 | 19.103 |
| saldo FPV (x) | 101.180 | 15.961 |
| differenza (a-b+x) | 45.189 | 7.163 |
| TIT. IV – Entrate in conto capitale | 44.726 | 18.982 |
| TIT. V (tip. 501) – Entrate da alienazione di attività finanziarie | 40 | 95 |
| TIT. VI – Accensione di prestiti | - | - |
| totale entrate di capitale (c) | 44.766 | 19.077 |
| TIT. II - Spese in conto capitale | 51.279 | 70.181 |
| (-) Titolo II (macr. 204) Trasferimenti in conto capitale | - | 30 |
| TIT. III (macr. 301) Acquisizioni di attività finanziarie | - | - |
| totale spese (d) | 51.279 | 70.151 |
| (+) FPV entrata capitale | 193.836 | 161.791 |
| (-) FPV spesa capitale | 161.791 | 108.573 |
| saldo FPV capitale (y) | 32.045 | 53.218 |
| differenza (c-d+y) | 25.532 | 2.144 |
| TIT. V, (tipologia 200,300,400) - Entrate derivanti da riduzioni di attività finanziaria (e) | 52.608 | |
| TIT. III, (macr. 302,303,304): spese per incremento di attività finanziarie (f) | 52.608 | 4.467 |
| differenza (e - f) | - | -4.467 |
| TIT. VII - Anticipazioni Da istituto tesoriere/cassiere (g) | 0 | 0 |
| TIT. V – Chiusura Anticipazioni da istituto tesoriere/cassiere (h) | 0 | 0 |
| differenza (g-h) | 0 | 0 |
| TIT. IX - Entrate per conto terzi e partite di giro (i) | 41.796 | 29.488 |
| TIT. VII – Spese per conto di terzi e partite di giro (l) | 41.796 | 29.488 |
| differenza (i-l) | 0 | 0 |
| avanzo applicato | 42.719 | 67.161 |
| TOTALE DIFFERENZE + AVANZO | 113.440 | 72.001 |

TAB. 5 - RISULTATI DELLA GESTIONE DI COMPETENZA – RISCOSSIONI/PAGAMENTI
(in migliaia di Euro)

| | 2015 | | 2016 | |
|--|--------------------------|--|--------------------------|--|
| | riscossioni pagamenti | | riscossioni pagamenti | |
| TIT. I - Entrate correnti di natura tributaria, contributiva e perequativa | 174.505 | | 168.306 | |
| TIT. II - Trasferimenti correnti | 62.656 | | 129.367 | |
| TIT. III - Entrate extratributarie | 44.975 | | 38.241 | |
| totale entrate correnti (a) | 282.136 | | 335.914 | |
| Titolo I - Spese correnti | 263.051 | | 160.202 | |
| TIT. II (macr. 204) - Trasferimenti in conto capitale | 0 | | 0 | |
| Titolo IV - Rimborso di prestiti | 25.435 | | 19.786 | |
| totale spese (b) | 288.486 | | 179.988 | |
| differenza (a-b) | -6.350 | | 155.926 | |
| TIT. IV - Entrate in conto capitale | 43.763 | | 14.269 | |
| TIT. V (tip. 501) - Entrate da alienazione di attività finanziarie | 0 | | 95 | |
| TIT. VI - Accensioni di prestiti | 0 | | 0 | |
| totale entrate di capitale (c) | 43.763 | | 14.364 | |
| TIT. II - Spese in conto capitale | 28.728 | | 44.249 | |
| (-) TIT. II (macr. 204) - Trasferimenti in conto capitale | 0 | | 0 | |
| TIT. III (macr. 301) Acquisizioni di attività finanziarie | 0 | | 0 | |
| totale spese (d) | 28.728 | | 44.249 | |
| differenza (c-d) | 15.035 | | -29.885 | |
| TIT. V, (tipologia 200,300,400) - Entrate derivanti da riduzioni di attività finanziaria (e) | 714 | | - | |
| TIT. III (macr. 302,303,304) - Spese per incremento di attività finanziarie (f) | 52.608 | | 4.467 | |
| differenza (e - f) | -51.894 | | -4.467 | |
| TIT. VII - Anticipazioni Da istituto tesoriere/cassiere (g) | 0 | | 0 | |
| TIT. V - Chiusura Anticipazioni da istituto tesoriere/cassiere (h) | 0 | | 0 | |
| differenza (g-h) | 0 | | 0 | |
| TIT. IX - Entrate per conto terzi e partite di giro (i) | 41.562 | | 29.382 | |
| TIT. VII - Spese per conto di terzi e partite di giro (l) | 36.448 | | 24.771 | |
| differenza (i-l) | 5.114 | | 4.611 | |
| TOTALE DIFFERENZE | -38.095 | | 126.185 | |

TAB. 6 – ACCERTAMENTI
(in migliaia di Euro)

| Titoli di Entrata | stanziamento definitivo 2015 (a) | Accertamento 2015 (b) | grado di copertura % (b/a) | stanziamento definitivo 2016 (a) | Accertamento 2016 (b) | grado di copertura % (b/a) |
|--|----------------------------------|-----------------------|----------------------------|----------------------------------|-----------------------|----------------------------|
| TIT. 1 - Entrate correnti di natura tributaria, contributiva e perequativa | 231.871 | 227.020 | 97,9 | 224.510 | 227.766 | 101,5 |
| TIT. 2 - Trasferimenti correnti di cui: | 70.551 | 69.283 | 98,2 | 159.461 | 144.506 | 90,6 |
| - da amministrazioni pubbliche | 68.776 | 68.244 | 99,2 | 155.113 | 143.581 | 92,6 |
| - da Unione Europea e da resto del mondo | 363 | 363 | 100,0 | 3.391 | 225 | 6,6 |
| - da altri | 1.412 | 676 | 47,9 | 957 | 700 | 73,1 |
| TIT. 3 - Entrate extratributarie | 94.822 | 82.833 | 87,4 | 94.864 | 81.138 | 85,5 |
| Totale entrate correnti | 397.244 | 379.136 | 95,4 | 478.835 | 453.410 | 94,7 |
| TIT. 4 - Entrate in conto capitale di cui: | 151.899 | 44.726 | 29,4 | 191.999 | 18.982 | 9,9 |
| - contributi agli investimenti | 29.928 | 6.170 | 20,6 | 184.192 | 11.231 | 6,1 |
| - altri trasferimenti in conto capitale | 8 | - | 0,0 | - | - | 0,0 |
| - entrate da alienazione di beni materiali e immateriali | 121.963 | 38.556 | 31,6 | 7.807 | 7.751 | 99,3 |
| - altre entrate in conto capitale | - | - | 0,0 | - | - | 0,0 |
| TIT. 5 - Entrate da riduzione di attività finanziarie | 65.442 | 52.648 | 80,4 | 893 | 96 | 10,8 |
| TIT. 6 - Accensione di prestiti di cui: | - | - | 0,0 | - | - | 0,0 |
| - assunzione di mutui | - | - | 0,0 | - | - | 0,0 |
| - devoluzione di mutui e prestiti | - | - | 0,0 | - | - | 0,0 |
| TIT. 7 - Anticipazioni da istituto tesoriere/cassiere | - | - | 0,0 | - | - | 0,0 |
| TIT. 9 - Entrate per conto di terzi e partite di giro | 79.009 | 41.796 | 52,9 | 76.702 | 29.488 | 38,4 |
| TOTALE | 693.594 | 518.306 | 74,7 | 748.429 | 501.976 | 67,1 |

TAB. 7 – ANDAMENTO DELLE ENTRATE – ACCERTAMENTI
(in migliaia di Euro)

| Titoli di Entrata | 2015 (e) | 2016 (f) | VAR.% 2016/2015 (f-e)/e |
|--|----------------|----------------|-------------------------------|
| TIT. 1 - Entrate correnti di natura tributaria, contributiva e perequativa | 227.020 | 227.766 | 0,3 |
| TIT. 2 - Trasferimenti correnti di cui: | 69.283 | 144.506 | 108,6 |
| - da amministrazioni pubbliche | 68.244 | 143.581 | 110,4 |
| - da Unione Europea e da resto del mondo | 363 | 225 | -38,0 |
| - da altri | 676 | 700 | 3,6 |
| TIT. 3 - Entrate extratributarie | 82.833 | 81.138 | -2,0 |
| <i>Totale entrate correnti</i> | <i>379.136</i> | <i>453.410</i> | <i>19,6</i> |
| TIT. 4 - Entrate in conto capitale di cui: | 44.726 | 18.982 | -57,6 |
| - contributi agli investimenti | 6.170 | 11.231 | 82,0 |
| - da altri | - | - | 0,0 |
| - entrate da alienazione di beni | 38.556 | 7.751 | -79,9 |
| TIT. 5 - Entrate da riduzione di attività finanziarie | 52.648 | 96 | -99,8 |
| TIT. 6 - Accensione di prestiti di cui: | - | - | 0,0 |
| - assunzione di mutui | - | - | 0,0 |
| - devoluzione di mutui e prestiti | - | - | 0,0 |
| TIT. 7 - Anticipazioni da istituto tesoriere/cassiere | - | - | 0,0 |
| TIT. 9 - Entrate per conto di terzi e partite di giro | 41.796 | 29.488 | -29,4 |
| TOTALE | 518.306 | 501.976 | -3,2 |

TAB. 8 - COMPOSIZIONE PERCENTUALE DELLE ENTRATE (primi tre titoli)
(in percentuale)

| | 2015 | 2016 |
|--|---------------|---------------|
| TIT. 1 - Entrate correnti di natura tributaria, contributiva e perequativa | 59,88 | 50,23 |
| TIT. 2 - Trasferimenti correnti di cui: | 18,27 | 31,87 |
| - da amministrazioni pubbliche | 98,50 | 99,36 |
| - da Unione Europea e da resto del mondo | 0,52 | 0,16 |
| - da altri | 0,98 | 0,48 |
| TIT. 3 - Entrate extratributarie | 21,85 | 17,90 |
| TOTALE | 100,00 | 100,00 |

TAB. 9 - IMPEGNI
(in migliaia di Euro)

| Titoli di Spesa | stanziamento definitivo 2015 (a) | impegno 2015 (b) | FPV 2015 (c) | grado di copertura % (b/a) | stanziamento definitivo 2016 (a) | impegno 2016 (b) | FPV 2016 (c) | grado di copertura % (b/a) |
|--|----------------------------------|------------------|----------------|----------------------------|----------------------------------|------------------|----------------|----------------------------|
| TIT. 1 - Spese correnti | 523.844 | 408.852 | 35.064 | 84,7 | 521.220 | 438.722 | 19.103 | 87,8 |
| TIT. 2 - Spese in conto capitale | 255.940 | 51.279 | 161.791 | 83,2 | 378.723 | 70.181 | 108.574 | 47,2 |
| TIT. 3 - Spese per incremento di attività finanziarie | 65.402 | 52.608 | | 80,4 | 4.472 | 4.467 | | 99,9 |
| TIT. 4 – Rimborso di prestiti | 141.358 | 25.435 | | 18,0 | 30.487 | 22.615 | | 74,2 |
| TIT. 5 – Chiusura Anticipazioni da istituto tesoriere/cassiere | - | - | | | - | - | | |
| TIT. 7 – Spese per conto terzi e partite di giro | 79.009 | 41.796 | | 52,9 | 76.702 | 29.488 | | 38,4 |
| TOTALE | 1.065.553 | 579.970 | 196.855 | 54,4 | 1.011.604 | 565.473 | 127.677 | 55,9 |

TAB. 10 - ANDAMENTO DELLA SPESA – IMPEGNI+FPV
(in migliaia di Euro)

| Titoli di Spesa | 2015 (e) | 2016 (f) | VAR.% 2016/2015 (f-e)/e |
|---|----------------|----------------|-------------------------------|
| TIT. 1 - Spese correnti | 443.916 | 457.825 | 3,1 |
| TIT. 2 - Spese in conto capitale | 213.070 | 178.755 | -16,1 |
| TIT. 3 - Spese per incremento di attività finanziarie | 52.608 | 4.467 | -91,5 |
| TIT. 4 - Rimborso di prestiti | 25.435 | 22.615 | -11,1 |
| TIT. 5 - Chiusura Anticipazioni da istituto tesoriere/cassiere | - | - | 0,0 |
| TIT. 7 - Spese per conto terzi e partite di giro | 41.796 | 29.488 | -29,4 |
| TOTALE | 776.825 | 693.150 | -10,8 |

TAB. 11 - DISTRIBUZIONE PERCENTUALE DELLE SPESE IMPEGNATE PER MISSIONE

| MISSIONI | SPESE CORRENTI | | SPESE IN CONTO CAPITALE | |
|---|--|--------------|-------------------------|--------------|
| | 2015 | 2016 | 2015 | 2016 |
| | 01 – Servizi istituzionali, generali e di gestione | 57,03 | 58,54 | 2,53 |
| 04 – Istruzione e diritto allo studio | 8,70 | 7,77 | 18,24 | 15,44 |
| 05 – Tutela e valorizzazione dei beni e attività culturali | 0,47 | 0,02 | 0,70 | 7,09 |
| 06 – Politiche giovanili, sport e tempo libero | 0,86 | 0,65 | 0,14 | 0,00 |
| 07 – Turismo | 0,04 | 0,00 | 0,00 | 0,00 |
| 08 – Assetto del territorio ed edilizia abitativa | 0,31 | 0,28 | 1,79 | 0,20 |
| 09 – Sviluppo sostenibile e tutela del territorio e dell'ambiente | 2,65 | 1,47 | 24,73 | 28,70 |
| 10 – Trasporti e diritto alla mobilità | 15,11 | 19,12 | 49,37 | 43,61 |
| 11 – Soccorso civile | 0,12 | 0,07 | 0,06 | 0,08 |
| 12 – Diritti sociali, politiche sociali e famiglia | 4,24 | 2,45 | 0,00 | 0,00 |
| 14 – Sviluppo economico e competitività | 0,04 | 0,01 | 0,00 | 0,00 |
| 15 – Politiche per il lavoro e la formazione professionale | 4,52 | 4,06 | 1,07 | 0,05 |
| 16 – Agricoltura, politiche agroalimentari e pesca | 0,65 | 0,17 | 1,37 | 2,08 |
| 19 – Relazioni internazionali | 0,00 | 0,01 | 0,00 | 0,00 |
| 50 – Debito pubblico | 5,28 | 5,39 | 0,00 | 0,00 |
| TOTALE | 100,0 | 100,0 | 100,0 | 100,0 |

TAB. 12 – IMPORTO PER MACROAGGREGATI DELLE SPESE CORRENTI IMPEGNATE

| SPESA PER MACROAGGREGATI | VALORE (in migliaia di euro) | |
|---|------------------------------|----------------|
| | 2015 | 2016 |
| 101 – Redditi da lavoro dipendente | 59.280 | 47.272 |
| 102 – Imposte e tasse a carico dell'ente | 5.222 | 4.375 |
| 103 – Acquisto di beni e servizi | 97.253 | 109.940 |
| 104 – Trasferimenti correnti | 222.290 | 251.668 |
| 107 – Interessi passivi | 21.582 | 23.629 |
| 108 – Altre spese per redditi da capitale | - | - |
| 109 – Rimborsi e poste correttive delle entrate | 1.035 | 127 |
| 110 – Altre spese correnti | 2.190 | 1.711 |
| TOTALE | 408.852 | 438.722 |

TAB. 13 - COMPOSIZIONE PER MACROAGGREGATI DELLE SPESE CORRENTI IMPEGNATE

| SPESA PER MACROAGGREGATI | COMPOSIZIONE SPESE CORRENTI TOTALI | | % DELLE SPESE CORRENTI SUI PRIMI TRE TITOLI DELLE ENTRATE | |
|---|------------------------------------|---------------|---|--------------|
| | 2015 | 2016 | 2015 | 2016 |
| 101 – Redditi da lavoro dipendente | 14,5% | 10,8% | 15,5% | 10,43% |
| 102 – Imposte e tasse a carico dell'ente | 1,3% | 1,0% | 1,4% | 0,96% |
| 103 – Acquisto di beni e servizi | 23,8% | 25,1% | 25,4% | 24,25% |
| 104 – Trasferimenti correnti | 54,4% | 57,4% | 58,1% | 55,51% |
| 107 – Interessi passivi | 5,3% | 5,4% | 5,6% | 5,21% |
| 108 – Altre spese per redditi da capitale | 0,0% | 0,0% | 0,0% | 0,00% |
| 109 – Rimborsi e poste correttive delle entrate | 0,3% | 0,0% | 0,3% | 0,03% |
| 110 – Altre spese correnti | 0,5% | 0,4% | 0,6% | 0,38% |
| TOTALE | 100,0% | 100,0% | 106,9% | 96,8% |

TABELLA 14
INVESTIMENTI IMPEGNATI PER FONTI DI FINANZIAMENTO - VALORI ASSOLUTI

| | 2015 | | 2016 | |
|--|-----------------------|--|-----------------------|-----------------------|
| | impegnato | | impegnato | FPV |
| Indebitamento Nuovi mutui | 0,00 | | 0,00 | 0,00 |
| Indebitamento Mutui stipulati in anni precedenti in avanzo o devoluti | 0,00 | | 26.467.857,13 | 41.485.165,82 |
| Entrate correnti da codice della strada | 35.970,05 | | 1.526.157,19 | 1.637.488,70 |
| Avanzo amministrazione vincolato per investimenti | 769.094,56 | | 38.700,10 | 135.802,42 |
| Regione | 1.337.225,54 | | 11.537.671,85 | 8.640.236,37 |
| Stato | 0,00 | | 5.809.587,53 | 2.101.995,47 |
| Avanzo da trasferimenti pubblici | 0,00 | | 605.533,10 | 107.665,00 |
| Comuni ed altri enti pubblici + avanzo relativo | 0,00 | | 8.416.191,22 | 12.418.671,70 |
| Altri soggetti e privati e relativo avanzo | 151.142,90 | | 334.797,02 | 1.194.178,42 |
| Riscossioni di crediti | 0,00 | | 0,00 | 0,00 |
| Alienazioni di beni patrimoniali | 1.024.812,52 | | 6.212.441,50 | 16.462.159,05 |
| Avanzo economico e Entrate correnti | 0,00 | | 9.232.426,07 | 24.390.136,98 |
| Finanziate da FPV di entrata derivante da riaccertamento straordinario | 47.960.591,61 | | 0,00 | 0,00 |
| Totale | 51.278.837,18 | | 70.181.362,71 | 108.573.499,93 |
| FPV 2015 | 161.790.844,43 | | | |
| | 213.069.681,61 | | 178.754.862,64 | |

TABELLA 15
INVESTIMENTI IMPEGNATI PER FONTI DI FINANZIAMENTO - VALORI PERCENTUALI

| | 2015 | 2016 (impegnato+FPV) |
|--|----------------|---------------------------------------|
| Indebitamento Nuovi mutui | 0,00% | 0,00% |
| Indebitamento Mutui stipulati in anni precedenti in avanzo o devoluti | 0,00% | 38,01% |
| Entrate correnti da codice della strada | 0,07% | 1,77% |
| Avanzo amministrazione vincolato per investimenti | 0,00% | 0,10% |
| Regione | 1,50% | 11,29% |
| Stato | 2,61% | 4,43% |
| Avanzo da trasferimenti pubblici | 0,00% | 0,40% |
| Comuni ed altri enti pubblici + avanzo relativo | 0,00% | 11,66% |
| Altri soggetti e privati e relativo avanzo | 0,29% | 0,86% |
| Riscossioni di crediti | 0,00% | 0,00% |
| Alienazioni di beni patrimoniali | 2,00% | 12,68% |
| Avanzo economico e Entrate correnti | 0,00% | 18,81% |
| Finanziate da FPV di entrata derivante da riaccertamento straordinario | 93,53% | 0,00% |
| Totale | 100,00% | 100,00% |

Tabella 16

SPESE ISCRITTE NELL'ELENCO ANNUALE DELLE OPERE PUBBLICHE

atti 189446/5 del 2016/8

| Stanziamiento consuntivo: Impegnato + FPV da piano opere 2016 | | | | | | | | | | | | | Economie | | | | | | | |
|---|----------|-----------|--------|-------------|---|------------------------|-------------------------------------|---|---------------------------------------|-------------------------|---------------------------|-------------------------------|--|--|------------------------------|--|--------------------------|-----------|------------------------------|--|
| Capitolo | Missione | Programma | Titolo | Descrizione | Tipologia | Impegnato + FPV totali | Impegnato + FPV da piano opere 2016 | Entrate correnti da codice della strada (1) | Avanzo economico/entrate correnti (2) | Trasferimenti Stato (3) | Trasferimenti Regione (4) | Trasferimenti enti locali (5) | Trasferimenti privati e altri enti e relativo avanzo (6) | Avanzo derivante da trasferimenti pubblici (7) | Debito e relativo avanzo (8) | Alienazioni patrimoniali e relativo avanzo (9) | Avanzo investimenti (10) | Tipologia | Economia su piano opere 2016 | |
| 01062004 | 01 | 06 | 2 | 02 | 23550750 FONDO PER MANUTENZIONE STRAORDINARIA (EDILE ED IMPIANTISTICA DI STRALI, ADIBITI A CENERIE, PREFabbricati ED EDILIZIA DIVERSA - CONTRATTI QUADRO) (FINANZIATO NEL 2016 DA AVANZO PER DEVOLUZIONI) - BENI IMMOBILI | IMP | 294.877,47 | 0,00 | | | | | | | | | | | 0,00 | |
| | | | | | | FPV | 761.855,23 | 720.000,00 | | | | | | | 720.000,00 | | | | | |
| 01062017 | 01 | 06 | 2 | 02 | 21910870 SPESE PER MANUTENZIONI STRAORDINARIE ED IL ED IMPIANTISTICHE IN EDIFICI ISTITUZIONALI AD USI UFFICIE E SERVIZI GENERALI (FINANZIATO NEL 2016 CON AVANZO PER DEVOLUZIONI) - BENI IMMOBILI | IMP | 528.761,94 | | | | | | | | | | | | 0,00 | |
| | | | | | | FPV | 961.238,06 | 910.000,00 | | | | | | | 910.000,00 | | | | | |
| 04022006 | 04 | 02 | 2 | 02 | 221108100 FONDO PER LA RISTRUTTURAZIONE DELL'ITI FELTRINELLI DI MILANO (FINANZIATO NEL 2016 DA AVANZO VINCOLATO) - BENI IMMOBILI | IMP | 366.776,34 | 0,00 | | | | | | | | | | | | |
| | | | | | | FPV | 43.530,44 | 0,00 | | | | | | | | | | | | |
| 04022007 | 04 | 02 | 2 | 02 | 221157800 FONDO PER MANUTENZIONI STRAORDINARIE URGENTI, IMPREVISTI, IMPREVEDIBILI SU ISTITUTI SCOLASTICI FINANZIATE DA ALIENAZIONI PATRIMONIALI (FINANZIATO NEL 2016 DA AVANZO VINCOLATO) - BENI IMMOBILI | IMP | 0,00 | 0,00 | | | | | | | | | | | | |
| | | | | | | FPV | 0,00 | 0,00 | | | | | | | | | | | | |
| 04022023 | 04 | 02 | 2 | 02 | 221152800 FONDO PER INTERVENTI DI MANUTENZIONE STRAORDINARIA DI SISTEMI SCOLASTICI METEOROLOGICI (FINANZIATO NEL 2016 CON AVANZO PER DEVOLUZIONI) - BENI IMMOBILI | IMP | 4.147.720,91 | | | | | | | | | | | | | |
| | | | | | | FPV | 3.346.328,10 | 2.862.970,00 | | | | | | | 2.862.970,00 | | | | | |
| 04022033 | 04 | 02 | 2 | 02 | 221153000 FONDO PER COMPLETAMENTO E SISTEMAZIONI ESTERNE IBS (VINCOLATO) | IMP | 0,00 | 0,00 | | | | | | | | | | | | |
| | | | | | | FPV | 0,00 | 0,00 | | | | | | | | | | | | |
| 04022035 | 04 | 02 | 2 | 02 | 221153000 FONDO PER COMPLETAMENTO E SISTEMAZIONI ESTERNE IBS (VINCOLATO) | IMP | 0,00 | 0,00 | | | | | | | | | | | | |
| | | | | | | FPV | 0,00 | 0,00 | | | | | | | | | | | | |
| 04022040 | 04 | 02 | 2 | 02 | 221129200 FONDO PER MANUTENZIONE IMPIANTI TECNOLOGICI E ALTRI IMPIANTI (FINANZIATO NEL 2016 CON AVANZO PER DEVOLUZIONI) - BENI IMMOBILI | IMP | 126.469,25 | 0,00 | | | | | | | | | | | | |
| | | | | | | FPV | 20.000,00 | 20.000,00 | | | | | | | 20.000,00 | | | | | |
| 04022060 | 04 | 02 | 2 | 02 | 221154200 SPESE PER IL RIFACIMENTO FACCIATE, RICORSO COPERTURA, SOSTITUZIONE SERRAMENTI INTERNI E OPERE DI COMPLETAMENTO ADEGUAMENTO NORMATIVO IM AGNESI DI MILANO (FINANZIATO NEL 2016 DA AVANZO VINCOLATO) | IMP | 0,00 | 0,00 | | | | | | | | | | | | |
| | | | | | | FPV | 0,00 | 0,00 | | | | | | | | | | | | |
| 04022132 | 04 | 02 | 2 | 02 | 221151300 LAVORI DI MANUTENZIONE CS PARCO NORD VIA GORRI (RINNOVO BALNEARIO RIFACIMENTO COPERTURE CORPI BASSI (FINANZIATO NEL 2016 DA AVANZO VINCOLATO) | IMP | 0,00 | 0,00 | | | | | | | | | | | | |
| | | | | | | FPV | 0,00 | 0,00 | | | | | | | | | | | | |
| 04022135 | 04 | 02 | 2 | 02 | 221156500 FONDO PER INTERVENTI DI MANUTENZIONE STRAORDINARIA PRESSO FISA MAGGIORANA DI CERNUSCO SUL NAVIGLIO (FINANZIATO NEL 2016 DA AVANZO VINCOLATO) | IMP | 0,00 | 0,00 | | | | | | | | | | | | |
| | | | | | | FPV | 0,00 | 0,00 | | | | | | | | | | | | |
| 04022136 | 04 | 02 | 2 | 02 | 221151200 SPESE PER INTERVENTI DI DEVOLUZIONE E BONIFICA PREFabbricato SITUATO NELL'AREA DI PERTINENZA DEL L.S. RUSSEL DI MILANO (FINANZIATO NEL 2016 DA AVANZO VINCOLATO) | IMP | 0,00 | 0,00 | | | | | | | | | | | | |
| | | | | | | FPV | 0,00 | 0,00 | | | | | | | | | | | | |
| 04022172 | 04 | 02 | 2 | 02 | INTERVENTI DI MANUTENZIONE DELL'IMMOBILE SITO IN VIA VALVASSORI PERONI PER LA REALIZZAZIONE DELLE AULE DELL'ISTITUTO UCCICI (FINANZIATO NEL 2016 DA AVANZO PER DEVOLUZIONI) | IMP | 0,00 | 0,00 | | | | | | | | | | | | |
| | | | | | | FPV | 0,00 | 0,00 | | | | | | | | | | | | |
| 04022173 | 04 | 02 | 2 | 02 | ISTITUTO SCOLASTICO GIORGIE ORIANI MARZINA - REALIZZAZIONE PARCHEGGIO E BONIFICA TERRENO (FINANZIATO NEL 2016 DA AVANZO PER DEVOLUZIONI) | IMP | 0,00 | 0,00 | | | | | | | | | | | | |
| | | | | | | FPV | 0,00 | 0,00 | | | | | | | | | | | | |
| 04022175 | 04 | 02 | 2 | 02 | LAVORI PER RIPRISTINO CONDIZIONI SICUREZZA DEI SOAI PRESSO IS PUEGHER - QUIVETTI PHO (FINANZIATO NEL 2016 CON AVANZO PER DEVOLUZIONI) - BENI IMMOBILI | IMP | 56.437,20 | 0,00 | | | | | | | | | | | | |
| | | | | | | FPV | 231.462,80 | 287.900,00 | | | | | | | 287.900,00 | | | | | |
| 10052069 | 10 | 05 | 2 | 02 | 26142800 FONDO MANUTENZIONE STRAORDINARIA INTERVENTI RICERCA STRADALE - RIGUARDANTE SISTEMAZIONE STRADE PERFORAZIONE C/O PONTI E PISTE CICLABILI (FINALIZZATA NEL 2016 A CAP - 40000170) | IMP | 356.774,72 | 0,00 | | | | | | | | | | | | |
| | | | | | | FPV | 49.515,52 | 0,00 | | | | | | | | | | | | |
| 10052087 | 10 | 05 | 2 | 02 | REALIZZAZIONE VARIANTE DI BOLLATE - 1 FONDO LUNGO LA S523 VARENSINA (FINALIZZATA NEL 2016 CAP-40000433) | IMP | 0,00 | 0,00 | | | | | | | | | | | | |
| | | | | | | FPV | 0,00 | 0,00 | | | | | | | | | | | | |

Stanziamiento consuntivo: Impegnato + FPV da piano opere 2016

| CAPITOLO | MISSIONE | PROGRAMMA | TITOLO | MACROAGREGATO | DESCRIZIONE | Tipo | Impegnato + FPV totali | Impegnato + FPV da piano opere 2016 | Entrate correnti da codice della strada (1) | Avanzo economico/entrate correnti (2) | Trasferimenti Stato (3) | Trasferimenti Regione (4) | Trasferimenti enti locali (5) | Trasferimenti privati e altri enti e relativo avanzo (6) | Avanzo derivante da trasferimenti pubblici (7) | Dobito e relativo avanzo (8) | Alienazioni patrimoniali e relativo avanzo (9) | Avanzo Investimenti (10) | Economie | | |
|-------------------------|------------|-----------|--------|---------------|--|------|------------------------|-------------------------------------|---|---------------------------------------|-------------------------|---------------------------|-------------------------------|--|--|------------------------------|--|--------------------------|-------------|---------------|------------|
| 10052091 | 10 05 2 02 | | | | Z61143800 SPESE PER MANUTENZIONI STRAORDINARIE SU STRADE METROPOLITANE E MANUFATTI (FINANZIATO NEL 2016 DA ENTRATE CORRENTI DA SANZIONI STRADA) | IMP | 1.170.163,55 | 0,00 | | | | | | | | | | | 1 | 2.300.000,00 | |
| 10052113 | 10 05 2 02 | | | | REALIZZAZIONE VARIANTE EST-LOTTO 2 TRATTO - LUNGO LA SP 103 ANTICA DI CASSANO (FINALIZZATA NEL 2016 CAP.40000393) | IMP | 695.816,45 | 0,00 | | | | | | | | | | | 6 | 17.600.000,00 | |
| 10052115 | 10 05 2 02 | | | | REALIZZAZIONE INTERVENTI DI ELIMINAZIONE DELLE INTERSEZIONI SEMAFORICHE TRA LA SP EX SS415 "PAULLESE" E LE VIE MONTE EGLEA NEL COMUNE DI S. DONATO MUSE (FINALIZZATA NEL 2016 A CAP. 40000111) | IMP | 0,00 | 0,00 | | | | | | | | | | | 4 | 500.000,00 | |
| 10052132 | 10 05 2 02 | | | | REALIZZAZIONE "PAULLESE" - LOTTO - STRALCIO - TRATTO B (FINALIZZATA NEL 2016 A CAP. 40000185) | IMP | 0,00 | 0,00 | | | | | | | | | | | 4 | 1.000.000,00 | |
| 10052133 | 10 05 2 02 | | | | REALIZZAZIONE DI N. 2 ROTATORIE LUNGO LA SP. 12 INVERNO-LEGNAIO NEL COMUNE DI BUSTO GAROLFO PER LA RIQUALIFICAZIONE AI FINI DELLA SICUREZZA DEGLI INCROCI CON LA SP 198 E CON VIA INVERNO (FINANZIATO NEL 2016 DA ENTRATE CORRENTI DA SANZIONI STRADA) | IMP | 59.615,06 | 59.615,06 | 59.615,06 | | | | | | | | | | | 4 | 300.000,00 |
| 10052134 | 10 05 2 02 | | | | REALIZZAZIONE DI ROTATORIA IN COMUNE DI VERMEZZO IN INTERSEZIONE CON SS 694 "VIGEVANESE" (FINALIZZATA NEL 2016 A CAP. 40000185) | IMP | 0,00 | 0,00 | | | | | | | | | | | 1 | 2.200.000,00 | |
| 10052135 | 10 05 2 02 | | | | REALIZZAZIONE DI UN SISTEMA DI 2 ROTATORIE SULLA SP EX SS 35 DEI GIOVI ALL'INNESTO CON LE IMPIE DEL PONTE DELLA SP 139 TREZZANO S/N ZIBBIO S. GIACOMO IN COMUNE DI ZIBBIO SAN GIACOMO (FINANZIATO NEL 2016 DA ENTRATE CORRENTI DA SANZIONI STRADA) | IMP | 0,00 | 0,00 | | | | | | | | | | | 1 | 2.000.000,00 | |
| 10052136 | 10 05 2 02 | | | | REALIZZAZIONE ROTATORIA SU SP 30 BINASCO-VERMEZZO ALL' INCROCIO CON ACCESSO AL CASELLO DELL'AUTOSTRADA A7 IN COMUNE DI BINASCO (FINANZIATO NEL 2016 DA ENTRATE CORRENTI DA SANZIONI STRADA) | IMP | 0,00 | 0,00 | | | | | | | | | | | 1 | 2.000.000,00 | |
| 10052137 | 10 05 2 02 | | | | REALIZZAZIONE VARIANTE NORD ALLA S.P. 216 "MASATE-GESATE" E VARIANTE OVEST ALLA S.P. 176 "GESATE-BELLUSCO" IN COMUNE DI VIGEVANO (FINALIZZATA NEL 2016 A CAP. 40000185) | IMP | 0,00 | 0,00 | | | | | | | | | | | 4 | 50.000,00 | |
| 10052138 | 10 05 2 03 | | | | SISTEMAZIONE INCROCIO TRA SP 109 BUSTO GAROLFO-LAINATE E STRADA COMUNALE VIA CARLO PORTA IN COMUNE DI VERVAIO (FINANZIATO NEL 2016 DA ENTRATE CORRENTI DA SANZIONI STRADA) | IMP | 0,00 | 0,00 | | | | | | | | | | | 1 | 600.000,00 | |
| 10052143 | 10 05 2 03 | | | | REALIZZAZIONE DI ROTATORIA IN COMUNE DI VERMEZZO IN INTERSEZIONE CON SS 694 "VIGEVANESE" (FINANZIATO NEL 2016 DA ENTRATE CORRENTI DA SANZIONI STRADA) | IMP | 0,00 | 0,00 | | | | | | | | | | | 1 | 200.000,00 | |
| | | | | | | FPV | 0,00 | 0,00 | | | | | | | | | | | | | |
| TOTALE IMPEGNATO | | | | | | | 7.107.596,44 | 59.615,06 | 59.615,06 | 0,00 | 0,00 | 0,00 | 0,00 | 0,00 | 0,00 | 0,00 | 0,00 | 0,00 | 0,00 | | |
| TOTALE FPV | | | | | | | 7.050.131,54 | 5.741.254,94 | 940.384,94 | 0,00 | 0,00 | 0,00 | 0,00 | 0,00 | 0,00 | 0,00 | 4.800.870,00 | 0,00 | 0,00 | | |
| TOTALE | | | | | | | 14.157.727,98 | 5.800.970,00 | 1.000.000,00 | 0,00 | 0,00 | 0,00 | 0,00 | 0,00 | 0,00 | 0,00 | 4.800.870,00 | 0,00 | 0,00 | | |

Totale economie

40.203.857,41

Tabella 17

SPESA CONSUNTIVA 2016 PER CONTRIBUTI AGLI INVESTIMENTI E ALTRI TRASFERIMENTI DI CAPITALE

atti

| CAPITOLO | MISSIONE | PROGRAMMA | TITOLO | MACROAGGREGATO | DESCRIZIONE | Tipo | Impegnato + FPV | Stanziamiento consuntivo | | | | | | | | | | Economie | | | | |
|----------|----------|-----------|--------|----------------|---|------|-----------------|---|---------------------------------------|-------------------------|---------------------------|-------------------------------|--|--|------------------------------|--|--------------------------|----------|--|--|-----------|---------------|
| | | | | | | | | Entrate correnti da codice della strada (1) | Avanzo economico/entrate correnti (2) | Trasferimenti Stato (3) | Trasferimenti Regione (4) | Trasferimenti enti locali (5) | Trasferimenti privati e altri enti e relativo avanzo (6) | Avanzo derivante da trasferimenti pubblici (7) | Debito e relativo avanzo (8) | Alienazioni patrimoniali e relativo avanzo (9) | Avanzo investimenti (10) | | | | | |
| 01012007 | 01 | 01 | 2 | 04 | SPESA DI DOTAZIONE A FAVORE DELLA FONDAZIONE COMUNITARIA DEL NORD MILANO (DAL 2006-2005) FINANZIATO NEL 2016 DA ENTRATE CORRENTI - ISTITUZIONI SOCIALI PRIVATE | IMP | 30.000,00 | | | | | | | | | | | | | | 0,00 | |
| 01032005 | 01 | 03 | 2 | 03 | 213700100 SPESA PER RIMBORSO MANUTENZIONE STRAORDINARIA PORTI DI GENOVA E SAVONA ESEGUITA NEGLI ANNI ANTE 1992 - (FINANZIATO NEL 2016 DA ALIENAZIONI PATRIMONIALI); DA AMMINISTRAZIONI LOCALI | IMP | 2.965,89 | | | | | | | | 2.965,89 | | | | | | 0,11 | |
| 01062015 | 01 | 06 | 2 | 03 | 215700400 FONDO PER TRASFERIMENTI IN CONTO CAPITALE ALLA FONDAZIONE FONEMIGGI INDICATI PER SPESE DI MANUTENZIONE PER IL TEATRO DAL VERME DI MILANO (FINANZIATO NEL 2016 DA ALIENAZIONI PATRIMONIALI) - ALTRE IMPRESE | IMP | 0,00 | | | | | | | | | | | | | | 50.000,00 | |
| 04022147 | 04 | 02 | 2 | 03 | 227013000 SPESA PER PARTECIPAZIONE AL RIFACIMENTO DELLA COPERTURA DEL LICEO FONTANA DI ARESE (ONERI DAL 2014 AL 2016) (FINANZIATO NEL 2016 DA ALIENAZIONI PATRIMONIALI) | IMP | 89.782,41 | | | | | | | | | | | | | | 0,59 | |
| 05012003 | 05 | 01 | 2 | 03 | 232701800 FONDO PER TRASFERIMENTI IN CONTO CAPITALE A FAVORE DEL TEATRO ALLA SCALA (FINANZIATO NEL 2016 DA AVANZO VINCOLATO) - A ISTITUZIONI SOCIALI PRIVATE | IMP | 4.978.760,00 | | | | | | | | | | | | | | 1.240,00 | |
| 06012006 | 06 | 01 | 2 | 03 | 242101300 PARCO IDROSCALO - FONDO PER L'ILLUMINAZIONE DEI PARCHEGGI ESTERNI (FINANZIATA NEL 2005 DA MUTUI) | FPV | 2.964,02 | | | | | | | | 2.964,02 | | | | | | 0,00 | |
| 08012004 | 08 | 01 | 2 | 03 | 219701400 FONDO PER TRASFERIMENTI IN CONTO CAPITALE A COMUNI CONNESSI AD AZIONI DI COMPENSAZIONE AMBIENTALE (FINANZIATO NEL 2013 DA ALIENAZIONI PATRIMONIALI REALIZZATE) | FPV | 2.306.007,21 | | | | | | | | 2.306.007,21 | | | | | | 0,00 | |
| 08012005 | 08 | 01 | 2 | 03 | CONTRIBUTI A COMUNI PER INVESTIMENTI CONGNERENTI IL PROGETTO "WELFARE METROPOLITANO E RIGENERAZIONE URBANA" (FINALIZZATA NEL 2016 A CAP. 40000215, 20000285 CON CAP. 08011040, 08011041, 08011042, 08011043, 08011044, 08011045, 08011046, 08012006) | IMP | 0,00 | | | | | | | | | | | | | | | 32.430.661,00 |
| 09022003 | 09 | 02 | 2 | 03 | FONDO PER TRASFERIMENTI PER ATTIVITA' ESTRATTIVE A TITOLO COMPARTICIPAZIONE SPESE RECUPERO VALORI NATURALITA' AREA (FINALIZZATA NEL 2016 DA AVANZO VINCOLATO) | IMP | 56.239,10 | | | | | | | | | 56.239,10 | | | | | | 3.760,90 |
| 09052006 | 09 | 05 | 2 | 03 | 216700700 FONDO PER ASSEGNAZIONE CONTRIBUTI A COMUNI ED ALTRI ENTI PER LA REALIZZAZIONE DI OPERE ED INTERVENTI PER L'ANNO 2008 (FINALIZZATO NEL 2014 CON AVANZO DI AMMINISTRAZIONE) (FINANZIATO NEL 2014 CON AVANZO DI AMMINISTRAZIONE) | FPV | 105.549,93 | | | | | | | | | | | | | | | 0,00 |
| 09052009 | 09 | 05 | 2 | 03 | 276704000 FONDO TRASFER. COMUNI RECUPERO VALORI PAESAGGISTICI E RIQUALIFICAZIONE IMMOBILI AREE DEGRADATE AI SENSI ART. 167/DIGS. 42/2004 (FINALIZZATA NEL 2016 A CAP. 30000850, 30001080, 30001330) | IMP | 0,00 | | | | | | | | | | | | | | | 50.000,00 |
| 09052013 | 09 | 05 | 2 | 03 | 276704700 FONDO PER TRASFERIMENTI IN CONTO CAPITALE PER INTERVENTI DI RIQUALIFICAZIONE AMBIENTALE A SEGUITO DI TRASFORMAZIONI IMPATTANTI SUL TERRITORIO DEL PARCO SUD (FINALIZZATA NEL 2016 A CAP. 40000410) - AD AMMINI. LOCALI | FPV | 4.392,57 | | | | | | | | 4.392,57 | | | | | | | 5.607,43 |
| 09052014 | 09 | 05 | 2 | 03 | 276704800 FONDO PER LA REALIZZAZIONE INTERVENTI QUALIFICAZIONE PAESISTICA ED AMBIENTALE ALL' INTERNO DEL PARCO AGRICOLA SUL MILANO COME DEFINITO ACCORDO DI PROGRAMMA "POLO DEI DISTRETTI PRODUTTIVI" (FINALIZZATA NEL 2016 A CAP. 40000421) | IMP | 0,00 | | | | | | | | | | | | | | | 600.000,00 |
| 09052015 | 09 | 05 | 2 | 03 | 276704900 FONDO PER TRASFERIMENTI CONTO CAPITALE PER INTERVENTI RECUPERO DELLE AREE CIRCOSTANTI LE CAVE AI SENSI ART.15 DELLA L.R. 14/2008 IN MATERIA DI PSM (FINALIZZATA NEL 2016 A CAP. 30000580 INSIEME A CAP. 09052022) - AD AMMINISTRAZIONI LOCALI | IMP | 0,00 | | | | | | | | | | | | | | | 240.000,00 |

| Stanziamiento consuntivo | | | | | | | | | | Economie | | | | | | | | | | | | |
|--------------------------|----------|-----------|--------|----------------|---|------|-----------------|---|---------------------------------------|-------------------------|---------------------------|-------------------------------|--|--|------------------------------|--|--------------------------|--------------------|------------|------|------|------|
| CAPITOLO | MISSIONE | PROGRAMMA | TITOLO | MACROAGGREGATO | DESCRIZIONE | Tipo | Impegnato + FPV | Entrate correnti da codice della strada (1) | Avanzo economico/entrate correnti (2) | Trasferimenti Stato (3) | Trasferimenti Regione (4) | Trasferimenti enti locali (5) | Trasferimenti privati e altri enti e relativo avanzo (6) | Avanzo derivante da trasferimenti pubblici (7) | Debito e relativo avanzo (8) | Alienazioni patrimoniali e relativo avanzo (9) | Avanzo investimenti (10) | Tipo Finanziamento | Economia | | | |
| 09052022 | 09 | 05 | 2 | 03 | 276704900 FONDO PER TRASFERIMENTI. CONTO CAPITALE PER INTERVENTI RECUPERO DELLE AREE CIRCOSTANTI LE CAVE AI SENSI ART. 15 DELLA L. R. 14/2008 IN MATERIA PASM (FINALIZZATO 2016 A CAP. 3000580 INSIEME A CAP. 09052015) - A IMPRESE | IMP | 0,00 | | | | | | | | | | | 6 | 240.000,00 | | | |
| 09052023 | 09 | 05 | 2 | 03 | 276704800 INTERVENTI DI QUALIFICAZIONE PAESISTICA ED AMBIENTALE ALL'INTERNO DEL PARCO AGRICOLO SUD MILANO COME DEFINITO ACCORDO DI PROGRAMMA "POLO DEI DISTRETTI PRODUTTIVI" (FINANZIATO NEL 2016 DA AVANZO VINCOLATO) - AD AMMIN.LOCALI | IMP | 0,00 | | | | | | | | | | | 6 | 400.000,00 | | | |
| 09052024 | 09 | 05 | 2 | 03 | COFINANZIAMENTO PARCO AGRICOLO SUD MILANO PROGETTO "PARCO AGRICOLO DELLE RISAE UN CIUDRE AGRICOLO PER LA CITTA' DI MILANO - "BANDO FONDAZIONE CARIPO 2012 - INTERVENTI REALIZZATIVI" (FINANZIATO 2016 DA AVANZO VINCOLATO) - AD ISTITUZ. SOC. PRIVATE | IMP | 4.595,00 | | | | | | 4.595,00 | | | | | | | 0,00 | | |
| 09052025 | 09 | 05 | 2 | 03 | FONDO PER TRASFERIMENTI IN CONTO CAPITALE PER INTERVENTI DI RIQUALIFICAZIONE AMBIENTALE A SEGUITO DI TRASFORMAZIONI IMPIANTI SUL TERRITORIO DEL PARCO SUD. (FINANZIATO NEL 2016 DA AVANZO VINCOLATO) - AD ISTITUZ. SOC. PRIVATE - AD AMMIN. LOCALI | IMP | 0,00 | | | | | | | | | | | | | 0,00 | | |
| 09062001 | 09 | 06 | 2 | 03 | 277701600 A.T.O.CITTA' METROPOLITANA DI MILANO FONDO PER TRASFERIMENTI A SOCIETA' PATRIMONIALI PER LA REALIZZAZIONE DI OPERE IDRAULICHE (PIANO STRALCO) (FINALIZZATO NEL 2013 ATO) (FINANZIATA NEL 2008-2009-2010-2011-2012 DA ENTRATE CORRENTI) | IMP | 883.638,23 | | 883.638,23 | | | | | | | | | | | | 0,00 | |
| 09062005 | 09 | 06 | 2 | 03 | 277701600 A.T.O.CITTA' METROPOLITANA DI MILANO FONDO PER TRASFERIMENTI A SOCIETA' PATRIMONIALI PER REALIZZAZIONE DI OPERE IDRAULICHE (PIANO STRALCO) (FINALIZZATO NEL 2013 ATO) (FINANZIATA NEL 2008-2009-2010-2011-2012 DA ENTRATE CORRENTI) | IMP | 7.881.631,83 | | 7.881.631,83 | | | | | | | | | | | | 0,00 | |
| 09062006 | 09 | 06 | 2 | 03 | 277701600 A.T.O.CITTA' METROPOLITANA DI MILANO FONDO PER TRASFERIMENTI A SOCIETA' PATRIMONIALI PER LA REALIZZAZIONE DI OPERE IDRAULICHE (PIANO STRALCO) (FINALIZZATO NEL 2013 ATO) (FINANZIATA NEL 2008-2009-2010-2011-2012 DA ENTRATE CORRENTI) | IMP | 11.946.876,13 | | 11.946.876,13 | | | | | | | | | | | | 0,00 | |
| 09062008 | 09 | 06 | 2 | 03 | 277701700 A.T.O.CITTA' METROPOLITANA DI MILANO FONDO PER TRASFERIMENTI A SOCIETA' PATRIMONIALI PER LA REALIZZAZIONE DI OPERE IDRAULICHE (PIANO STRALCO) (FINALIZZATO NEL 2013 ATO) (FINANZIATA NEL 2008-2009-2010-2011-2012 DA ENTRATE CORRENTI) | IMP | 11.946.876,13 | | 11.946.876,13 | | | | | | | | | | | | 0,00 | |
| 09062012 | 09 | 06 | 2 | 03 | 277701700 A.T.O.CITTA' METROPOLITANA DI MILANO FONDO PER TRASFERIMENTI A SOCIETA' PATRIMONIALI PER LA REALIZZAZIONE DI OPERE IDRAULICHE (PIANO STRALCO) (FINALIZZATO NEL 2013 ATO) (FINANZIATA NEL 2008-2009-2010-2011-2012 DA ENTRATE CORRENTI) | IMP | 2.004.810,43 | | | 2.004.810,43 | | | | | | | | | | | 0,00 | |
| 09062016 | 09 | 06 | 2 | 03 | 277701300 FONDO PER TRASFERIMENTI DI CAPITALE A VALERE SUI PRESTITI ASSUMI PER CONTO DELL'A.T.O. - CITTA' METROPOLITANA DI MILANO PER LA REALIZZAZIONE DI IMPIANTI DI DEPURAZIONE E FOGNATURA (FINANZIATA NEL 2006 DA MUTUI) - AD IMPRESE CONTROLLATE | IMP | 536.791,69 | | | 536.791,69 | | | | | | | | | | | | 0,00 |
| 09062018 | 09 | 06 | 2 | 03 | 251700110 SPESE PER COFINANZIAMENTI A COMARINI E AZIENDE DI TRASPORTO PER LA REALIZZAZIONE DI PARCHEGGI DI INTERSCAMBIO E FERMATE - TRASPORTI PUBBLICI LOCALI (FINANZIATA NEL 2006 DA TRASFERIMENTI FINALIZZATI) - AD AMMINISTRAZIONI LOCALI | IMP | 1.266.214,85 | | | | | | | | | 1.266.214,85 | | | | | 0,00 | |
| 10022008 | 10 | 02 | 2 | 03 | 251700900 FONDO PER IL COFINANZIAMENTO METROPOLITANO ALLA PROGETTAZIONE E REALIZZAZIONE DEL PROLUNGAMENTO M1 DA SESTO A BETTOLA (FINANZIATO NEL 2013 DA ALIENAZIONI PATRIMONIALI REALIZZATE) | IMP | 0,00 | | | | | | | 20.000,00 | | | | | | | 0,00 | |
| 10022011 | 10 | 02 | 2 | 03 | 251700810 FONDO COFINANZIAMENTO PROLUNGAMENTO LINEE METROPOLITANE TRAMVIARIE REALIZZAZIONE CONNESSI INTERVENTI RIQUALIFICAZIONE (FINANZIATA NEL 2006 DA TRASFERIMENTI FINALIZZATI E NEL 2012 DA ALIENAZIONI PATRIMONIALI) | IMP | 241.343,76 | | | | | | | | | | 5.615.207,43 | | | | 0,00 | |
| 10022015 | 10 | 02 | 2 | 03 | 251700500 FONDO REGIONALE A SOSTEGNO DEGLI INVESTIMENTI PER LA RIQUALIFICAZIONE DEL TRASPORTO PUBBLICO LOCALE (ACQUISTO AUTOBUS ECOLOGICI EX L.N. 1/2002) (FINANZIATA NEL 2004 DA TRASFERIMENTI FINALIZZATI) - AD AMMINISTRAZIONI LOCALI | IMP | 21.900,00 | | | | 21.900,00 | | | | | | | | | | 0,00 | |
| 10022016 | 10 | 02 | 2 | 03 | 251700400 REALIZZAZIONE DEL PROLUNGAMENTO DELLA LINEA 2 DELLA METROPOLITANA DI MILANO FAMAOSTA AD ASSAGO - TRASFERIMENTO DI FONDI A TERZI - (FINANZIATA NEL 2003 DA MUTUI) | IMP | 19.137,84 | | | | | | | | | | | | | | 0,00 | |

atti 189446/5.8/2016/8

| Stanziamiento consuntivo | | | | | | | | | | Economie | | | | | | | | | |
|--------------------------|----------|-----------|--------|----------------|---|-----------------|---|---------------------------------------|-------------------------|---------------------------|-------------------------------|--|--|------------------------------|--|--------------------------|-------------------------|------------|-----------|
| CAPITOLO | MISSIONE | PROGRAMMA | TITOLO | MACROAGGREGATO | DESCRIZIONE | Impegnato + FPV | Entrate correnti da codice della strada (1) | Avanzo economico/entrate correnti (2) | Trasferimenti Stato (3) | Trasferimenti Regione (4) | Trasferimenti enti locali (5) | Trasferimenti privati e altri enti e relativo avanzo (6) | Avanzo derivante da trasferimenti pubblici (7) | Debito e relativo avanzo (8) | Alienazioni patrimoniali e relativo avanzo (9) | Avanzo investimenti (10) | Tipologia finanziamento | Economia | |
| 10022017 | 10 | 02 | 03 | 03 | 251701400 FONDO ASSEGNATO DA REG. LOMBARDA PER FINANZIAMENTO ALLE AZIENDE DI TRASPORTO DEL RINNOVO DEL PARCO AUTOBUS FONDI EX L.166/2002-2007 (FINALIZZATA NEL 2016 A CAP. 40002020 INSIEME A CAP. 10022019) - AD ALTRE IMPRESE IMP | 1.202.399,07 | | | | 1.202.399,07 | | | | | | | 4 | 175.211,43 | |
| 10022018 | 10 | 02 | 03 | 03 | 251701900 SPESE FINANZIATE DA STATO PER CORMANZIAMENTO DEL PROLUNGAMENTO DELLA LINEA METROPOLITANA M2 DA FARMAGOSTA AD ASSAGO MILANO FIORI (FINANZIATA NEL 2010 DA TRASFERIMENTI FINALIZZATI) IMP | 0,00 | | | | | | | | | | | 3 | 290.734,42 | |
| | | | | | 251701400 FONDO ASSEGNATO DA REG. LOMBARDA PER FINANZIAMENTO ALLE AZIENDE DI TRASPORTO DEL RINNOVO DEL PARCO AUTOBUS FONDI EX L.166/2002-2007 (FINALIZZATA NEL 2016 A CAP. 40002020 INSIEME A CAP. 10022017) - AD AMMIN. LOCALI IMP | 0,00 | | | | | | | | | | | 4 | 24.209,03 | |
| 10022019 | 10 | 02 | 03 | 03 | 251702200 SPESE TRASFERIMENTI CONTO CAPITALE CONCERNENTI COFINANZIAMENTI CONCESSI AZIENDE TRASPORTO E COMUNI AL FINE INCREMENTARE UTILIZZO MEZZI PUBBLICI MOBILITA' SOSTENIBILE (FINANZIATO NEL 2014 DA AVANZO DI AMMINISTRAZIONE. DEVOLUZIONI) IMP | 120.000,00 | | | | 634.357,57 | | | | 120.000,00 | | | 8 | 50.761,18 | |
| 10052021 | 10 | 05 | 2 | 03 | 261705100 FONDO PER CONTRIBUTO AL COMUNE DI CORNAREDO PER ALLARGAMENTO EX SS 11 E REALIZZAZIONE NUOVO PONTE IMP | 0,00 | | | | | | | | | | | | 0,00 | |
| 10052066 | 10 | 05 | 2 | 03 | 261703800 FONDO PER TRASFERIMENTI DI CAPITALE AD ANAS PER INTERVENTI DI RIQUALIFICA TUNNEL DI VIALE LOMBARDA LUNGO LA SP 5 VILLA DI MONZA (FINANZIATA NEL 2012 E 2013 DA ALIENAZIONI PATRIMONIALI REALIZZATE AD ALTE LOMBARDE SOSTENIBILI) IMP | 5.721.280,00 | | | | | | | | 5.721.280,00 | | | | 0,00 | |
| 10052067 | 10 | 05 | 2 | 03 | 261705400 FONDO PER CONTRIBUTO AL COMUNE DI PANTIGLIATE PER INTERVENTI VIABILISTICI LUNGO LA SP.182 (FINANZIATA NEL 2008 DA MUTUI) IMP | 200.000,00 | | | | | | | | 200.000,00 | | | | 0,00 | |
| 10052106 | 10 | 05 | 2 | 03 | 261703600 FONDO PER TRASFERIMENTO A RFI PER ELIMINAZIONE DEI PILI ES MILANO-TORINO SP.147 (FONDO COLLEGATO A SP.51385/S.429 DEL 2001 E S1289 DEL 2002) (FINANZIATA NEL 2006 DA MUTUI) IMP | 0,00 | | | | | | | | | | | | 0,00 | |
| 10052108 | 10 | 05 | 2 | 03 | 261705590 FONDO PER CONTRIBUTO AI COMUNI DI ARCORE E LESMO PER INTERVENTI VIABILISTICI LUNGO LA SP 7 (FINANZIATA NEL 2008 DA MUTUI) IMP | 565.062,93 | | | | | | | | 565.062,93 | | | | 0,00 | |
| 10052110 | 10 | 05 | 2 | 03 | 261706800 FONDO PER TRASFERIMENTI PER REALIZZAZIONE DI ROTATORIA SUL SP 28 VIGENTINA A RIVE EMANUELE (FINANZIATO NEL 2013 DA DEVOLUZIONI - MUTUI) IMP | 50.000,00 | | | | | | | | 50.000,00 | | | | 0,00 | |
| 10052129 | 10 | 05 | 2 | 03 | 261707300 CONTRIBUTI PER LA REALIZZAZIONE DI OPERE E/O PATRIMONIO IMMOBILIARE DEL CONSORZIO VILLA GREPPI (FINALIZZATO 2014 CON AVANZO VINCOLATO) (FINANZIATO NEL 2014 CON AVANZO DI AMMINISTRAZIONE PER INVESTIMENTI FINALIZZATI) IMP | 200.000,00 | | | | | | | | 200.000,00 | | | | 0,00 | |
| 15022001 | 15 | 02 | 03 | 03 | 223700590 FONDO STRAORDINARIO PER INTERVENTI SUL PATRIMONIO IMMOBILIARE DEL CONSORZIO VILLA GREPPI (FINALIZZATO 2014 CON AVANZO VINCOLATO) (FINANZIATO NEL 2014 CON AVANZO DI AMMINISTRAZIONE PER INVESTIMENTI FINALIZZATI) IMP | 68.933,76 | | | | | | | | 68.933,76 | | | | 1.066,24 | |
| 15022003 | 15 | 02 | 03 | 03 | 223701000 SPESE PER TRASFERIMENTI IN CONTO CAPITALE PER INTERVENTI SUL PATRIMONIO IMMOBILIARE DEL CONSORZIO VILLA GREPPI (FINANZIATA NEL 2014 DA AVANZO DI AMMINISTRAZIONE NON VINCOLATO) IMP | 30.787,01 | | | | | | | | | | 56.700,71 | | 0,00 | |
| 15022005 | 15 | 02 | 03 | 03 | 223100900 SPESE PER INTERVENTI DI MANUTENZIONE STRAORDINARIA DEGLI IMPIANTI PRESSO IL POLO DI VIA SODERINI A MILANO (FINANZIATO NEL 2016 DA ALIENAZIONI PATRIMONIALI) IMP | 21.934,23 | | | | | | | | | | | | 50.000,00 | |
| 16012002 | 16 | 01 | 2 | 03 | 251709700 FONDO L'ATTUAZIONE PROGETTI PILOTA RELATIVI ALL'INIZIATIVA DEROMINATA 1000 ETIARI NUOVI BOSCHI E SISTEMI VERDI MULTIFUNZIONALI (FINANZIATO NEL 2015 AL CAP.403011600 (FINANZIATA DA REGIONE NEL 2014-2017,2008-2009-2010,2011,2013) - AD AMM. IMP | 40.110,72 | | | | | | | | | | | | 4 | 41.469,61 |
| 16012004 | 16 | 01 | 2 | 03 | 251700400 FONDO INTERVENTI COMPENSAZIONE FORESTALE FINANZIATO DA PROPRIETARI TERRENI BOSCATI SEGUITO ATTIVITA' AUTORIZZATORIA/FINALIZZATO 2015 CAP. 40502200 (FINANZIATO NEL 2014-2013,2012-2011 TRASFERIMENTI PRIVATI - 2005,2006-2007,2008 ENTRATE CORRENTE IMP | 268.705,17 | | | | | | | | | | | | | 0,00 |

| Stanziamiento consuntivo | | | | | | | | | | Economie | | | | | | | | | | |
|--------------------------|----------|-----------|--------|----------------|--|------|-------------------|---|---------------------------------------|-------------------------|---------------------------|-------------------------------|---|--|------------------------------|--|--------------------------|--------------------|------------|------|
| CAPITOLO | MISSIONE | PROGRAMMA | TITOLO | MACROAGGREGATO | DESCRIZIONE | Tipo | Imp pignato + FPV | Entrate correnti da codice della strada (1) | Avanzo economico/entrate correnti (2) | Trasferimenti Stato (3) | Trasferimenti Regione (4) | Trasferimenti enti locali (5) | Trasferimenti privati e relativo avanzo (6) | Avanzo derivante da trasferimenti pubblici (7) | Debito e relativo avanzo (8) | Alienazioni patrimoniali e relativo avanzo (9) | Avanzo investimenti (10) | Tipo finanziamento | Economia | |
| 16012005 | 16 | 01 | 2 | 03 | PRIVATI - 2005-2006-2007-2008 ENTRATE CORREN | IMP | 16.862,50 | | 16.862,50 | | | | | | | | | 4 | 0,00 | |
| 16012006 | 16 | 01 | 2 | 03 | 291700400 FONDO INTERVENTI COMPENSAZIONE FORESTALE FINANZIATO DA PROPRIETARI TERRENI BOSCATI SEGUITO ATTIVITA' AUTORIZZATORIA/FINANZIATO 2015 CAP 405022200(FINANZIATO NEL 2014,2013,2012,2011, TRASFERIMENTI PRIVATI - 2005-2006-2007-2008 ENTRATE CORREN | IMP | 459.873,43 | | | 459.873,43 | | | | | | | | 7 | 120.568,23 | |
| 16012007 | 16 | 01 | 2 | 03 | 291701100 FONDO REGIONALE PER IL PROGRAMMA DI AZIONE PER LA TUTELA E IL RISANAMENTO DELLE ACQUE DELL' INQUINAMENTO CAUSATO DA NITRATI DI ORIGINE AGRICOLA (FINALIZZATO NEL 2014 A CAP 403262400)(FINANZIATO NEL 2014,2013,2012,2011 DA REGIONE) | IMP | 312.732,64 | | | | | | | 312.732,64 | | | | | | 0,00 |
| 16012008 | 16 | 01 | 2 | 03 | 291700800 FONDO REGIONALE PER TRASFERIMENTI IN CONTO CAPITALE PER IL PROGRAMMA DI AZIONE PER LA TUTELA E IL RISANAMENTO DELLE ACQUE DELL'INQUINAMENTO CAUSATO DA NITRATI DI ORIGINE AGRICOLA (FINALIZZATO NEL 2011 CON AVANZO DI AMMINISTRAZIONE VINCOLATI | IMP | 165.324,39 | | | 165.324,39 | | | | | | | | | | 0,00 |
| 16012010 | 16 | 01 | 2 | 03 | 291700600 FONDO PER TRASFERIMENTI DI CAPITALE FINALIZZATI ALL'ATTIVAZIONE DI PROGRAMMI PER ENERGIA DA FONTI RINNOVABILI (AGRICOLTURA)(FINANZIATA NEL 2005 DA TRASFERIMENTI FINALIZZATI) - AD ALTRE IMPRESE | IMP | 0,00 | | | | | | | | | | | | | 0,00 |
| 16012014 | 16 | 01 | 2 | 03 | 291700800 SPESE ASSEGNATE DALLA REGIONE LOMBARDA PER INTERVENTI DI ATTIVITA' AGRICOLTURISTICA NEI POU URBANI (FINALIZZATO AL CAP.402920500) | IMP | 0,00 | | | | | | | | | | | 4 | 2.727,06 | |
| 16012019 | 16 | 01 | 2 | 03 | 291701400 FONDO REGIONALE PER TRASFERIMENTI IN CONTO CAPITALE PER INTERVENTI DI ATTIVITA' AGRICOLTURISTICA NEI POU URBANI (FINANZIATO NEL 2015 DA TRASFERIMENTI FINALIZZATI) | IMP | 0,00 | | | | | | | | | | | | | 0,00 |
| | | | | | 291703300 FONDO FATTORIORE PROGETTO PIA PRA PRATICI AL INIZIATIVA DENOMINATA 10000 ETTARI NUOVI BOSCHI E SISTEMI VERDI MULTIFUNZIONALI (FINANZIATO NEL 2015 DA AVANZO VINCOLATO) | IMP | 193.861,36 | | | | | | | | 193.861,36 | | | | | 0,00 |

34.852.707,88

Totale economie

| | | | | | | | | | | | | | | | | | | | |
|------------------|---------------|------|---------------|-----------|--------------|------|------------|------------|--------------|---------------|-----------|--|--|--|--|--|--|--|------|
| TOTALE IMPIGNATO | 22.114.843,08 | 0,00 | 9.111.624,74 | 0,00 | 2.523.965,18 | 0,00 | 4.595,00 | 562.833,10 | 4.840.316,76 | 5.071.508,30 | 0,00 | | | | | | | | 0,00 |
| TOTALE FPV | 41.832.149,40 | 0,00 | 23.925.247,82 | 19.137,84 | 2.541.602,12 | 0,00 | 523.389,39 | 0,00 | 1.123.576,88 | 13.642.494,64 | 56.700,71 | | | | | | | | |
| TOTALE | 63.946.992,48 | 0,00 | 33.036.872,56 | 19.137,84 | 5.065.567,30 | 0,00 | 527.984,39 | 562.833,10 | 5.963.893,64 | 18.714.002,94 | 56.700,71 | | | | | | | | |

atti 189446/5.8/2016/8

TAB. 18 - ILLUSTRAZIONE DELLE MODALITA' DI FINANZIAMENTO DELLE SPESE IN CONTO CAPITALE

| Stanziamiento consuntivo 2016 | | | | | | | | | | Economie | | | | | | | | | | |
|-------------------------------|----------|-----------|--------|--|------------------------------|------------|---|--|-------------------------|---------------------------|-------------------------------|--|--|------------------------------|--|--------------------------|-------------------------|----------|------|------------|
| CAPITOLO | MISSIONE | PROGRAMMA | TITOLO | DESCRIZIONE | Stanziamiento assestato 2016 | Tipologia | Entrate correnti da codice della strada (1) | Avanzo economico/entrate correnti e correnti (2) | Trasferimenti Stato (3) | Trasferimenti Regione (4) | Trasferimenti enti locali (5) | Trasferimenti privati e altri entità e relativo avanzo (6) | Avanzo derivante da trasferimenti pubblici (7) | Debito e relativo avanzo (8) | Alienazioni patrimoniali e relativo avanzo (9) | Avanzo investimenti (10) | Tipologia finanziamento | Economia | | |
| 01012007 | 01 | 01 | 04 | SPESA DI DOTAZIONE A FAVORE DELLA FONDAZIONE COMUNITARIA DEL NORD MILANO (DAL 2006-2015) (FINANZIATO NEL 2016 DA ENTRATE CORRENTI)- ISTITUZIONI SOCIALI PRIVATE | IMP | 30.000,00 | | 30.000,00 | | | | | | | | | 9 | 0,00 | | |
| 01032004 | 01 | 03 | 02 | 21350200 SPESE PER ACQUISTO DI BENI PATRIMONIALI PER L' AREA PROGRAMMAZIONE RISORSE FINANZIARIE - HARDWARE (FINANZIATO NEL 2016 DA ALIENAZIONI PATRIMONIALI) | IMP | 2.000,00 | | | | | | | | | | | 9 | 2.000,00 | | |
| 01032005 | 01 | 03 | 03 | 213700100 SPESE PER RIMBORSO MANUTENZIONE STRAORDINARIA PORTI DI GENOVA E SAVONA ESEGUITA NEGLI ANNI ANTE 1992 - (FINANZIATO NEL 2016 DA ALIENAZIONI PATRIMONIALI)- DA AMMINISTRAZIONI LOCALI | IMP | 2.966,00 | | | | | | | | | 2.965,89 | | 9 | 0,11 | | |
| 01052006 | 01 | 05 | 02 | 21302000 FONDO PER IMPLEMENTAZIONE (ACQUISTO E FORNITURA IN OPERA) SISTEMI DI CARLAGGIO PRESSO LE SEDI METROPOLITANE (FINANZIATO NEL 2014 DA AVANZO DI AMMINISTRAZIONE PER INVESTIMENTI) | IMP | 24.082,52 | | | | | | | | | 24.082,52 | | | 9 | 0,00 | |
| 01052007 | 01 | 05 | 02 | 213113100 SPESE INTERVENTI SULLA RETE IN FIBRA OTTICA DELLA PROV. DI MILANO SEGUITO DEL PROGETTO REALIZZAZIONE DELLA TANGENZIALE EST ESTERNA DI MILANO (TRM)-FINALIZZATO 2012 CAP 405021900(FINANZIATA NEL 2010 E NEL 2012 DA TRASFERIMENTI FINALIZZATI) | IMP | 102.736,79 | | | | | | 102.736,79 | | | | | | | 9 | 0,00 |
| 01052010 | 01 | 05 | 02 | 213502000 SPESE ACQUISIZIONE DI TECNOLOGIE CONVERGENTI DA IMPLEMENTARE PER SISTEMI TELEFONICI STUDIATI PRESSO GLI STABILI METROPOLITANI (FINANZIATA NEL 2013-2014 DA AVANZO DI AMMINISTRAZIONE FINANZIATO NEL 2015 DA ALIENAZIONE PATRIMONIALI) | IMP | 39.040,00 | | | 39.040,00 | | | | | | | | | | 9 | 0,00 |
| 01052013 | 01 | 05 | 02 | 213500900 FONDO PER IMPLEMENTAZIONE IMPIANTI TECNOLOGICI, CARLAGGIO, APPARATI ATTIVI E VIDEOSORVEGLIANZA - SEDE SODERINI (EDIF. 12/13) (FINALIZZATO NEL 2014 CON AVANZO) (FINANZIATO NEL 2014 DA AVANZO DI AMMINISTRAZIONE - DEVOLUZIONI) | IMP | 64.910,00 | | | | | | | | | | 64.910,00 | | | 9 | 0,00 |
| 01062004 | 01 | 06 | 02 | 213107510 FONDO PER MANUTENZIONE STRAORDINARIA (EDILE ED IMPIANTISTICA) DI STABILI ADIBITI A CASERME, PREFETTURA ED EDILIZIA DIVERSA - CONTRATTO QUADRO FINANZIATO NEL 2016 CON AVANZO PER DEVOLUZIONI - BENI IMMOBILI | IMP | 543.567,02 | | | | | | | | | 401.711,79 | | | | 9 | 0,00 |
| 01062006 | 01 | 06 | 02 | 213110000 FONDO PER MANUTENZIONE STRAORDINARIA IMMOBILI AD USO ABITATIVO PER INTERVENTI DI MISSA A NORMA E INSTALLAZIONE TERMOREGOLATORI (FINANZIATO NEL 2013 DA ALIENAZIONI PATRIMONIALI REALIZZATE) | IMP | 100.000,00 | | | | | | | | | 69.541,12 | | | | 9 | 0,00 |
| 01062015 | 01 | 06 | 03 | 215700400 FONDO PER TRASFERIMENTI IN CONTO CAPITALE ALLA FONDAZIONE POMERIGGI MUSICALI PER SPESE DI MANUTENZIONE PER IL TEATRO DAL VERONE DI MILANO (FINANZIATO NEL 2016 DA ALIENAZIONI PATRIMONIALI) - ALTRE IMPRESE | IMP | 50.000,00 | | | | | | | | | 30.458,88 | | | | 9 | 50.000,00 |
| 01062017 | 01 | 06 | 02 | 21308210 SPESE PER MANUTENZIONI STRAORDINARIE EDILE ED IMPIANTISTICHE IN EDIFICI ISTITUZIONALI AD USO UFFICIE SERVIZI GENERALI (FINANZIATO NEL 2016 CON AVANZO PER DEVOLUZIONI) - BENI IMMOBILI | IMP | 680.000,00 | | | | | | | | | 528.761,94 | | | | 9 | 0,00 |
| 01062021 | 01 | 06 | 02 | 213113300 FONDO PER MANUTENZIONE STRAORDINARIA DEGLI IMPIANTI ANTINCENDIO (FINANZIATO NEL 2016 DA ALIENAZIONI PATRIMONIALI) - BENI IMMOBILI | IMP | 111.560,00 | | | | | | | | | 961.238,06 | | | | 9 | 110.000,00 |
| 01062022 | 01 | 06 | 02 | 221139510 FONDO PER INSTALLAZIONE IMPIANTI TECNOLOGICI ANCHE PER SCUOLE (LEGGE N. 23/96 - ISTITUTI DIVERSI) (FINANZIATA NEL 2006 DA MUTUI) (FINANZIATA NEL 2008 DA MUTUI) | IMP | 9.916,14 | | | | | | | | | 9.916,14 | | | | 9 | 0,00 |
| 01062026 | 01 | 06 | 02 | 213509300 SPESE PER MANUTENZIONE STRAORDINARIA IMPIANTI A SEGUITO TRASLOCHI (FINANZIATO NEL 2015 DA ALIENAZIONI PATRIMONIALI E DA ENTRATE IN CONTO CAPITALE) | IMP | 110.338,94 | | | | | | | | | 60.207,82 | | | | 9 | 44.418,53 |
| 01062027 | 01 | 06 | 02 | SPESE PER FORNITURA ARREDI PER UFFICIO E PERTINENZE | IMP | 5.709,60 | | | | | | | | | 5.709,60 | | | | 9 | 0,00 |
| 01062028 | 01 | 06 | 02 | SPESE PER FORNITURA MACCHINARI (CONDIZIONATORI) | IMP | 13.042,50 | | | | | | | | | 13.042,50 | | | | 9 | 0,00 |

| Stanziamiento consuntivo 2016 | | | | | | | | | | Economie | | | | | | | | | |
|-------------------------------|----------|-----------|--------|----------------|---|------------------------------|------|---|--|-------------------------|---------------------------|-------------------------------|--|--|------------------------------|--|--------------------------|--------------------|-----------|
| CAPITOLO | MISSIONE | PROGRAMMA | TITOLO | MACROAGGREGATO | DESCRIZIONE | Stanziamiento assestato 2016 | Tipo | Entrate correnti da codice della strada (1) | Avanzo economico/entrate correnti e correnti (2) | Trasferimenti Stato (3) | Trasferimenti Regione (4) | Trasferimenti enti locali (5) | Trasferimenti privati e altri enti e relativo avanzo (6) | Avanzo derivante da trasferimenti pubblici (7) | Debito e relativo avanzo (8) | Alienazioni patrimoniali e relativo avanzo (9) | Avanzo investimenti (10) | Tipo finanziamento | Economia |
| 01082001 | 01 | 08 | 2 | 02 | AULENZIONI PATRIMONIALI - SOFTWARE | 4.001,60 | IMP | | | | | | | | | | | | 0,00 |
| 01082002 | 01 | 08 | 2 | 02 | HARDWARE PER LO SVILUPPO DEL SISTEMA INFORMATIVO METROPOLITANO (FINANZIATO NEL 2014 DA AVANZO DI AMMINISTRAZIONE PER INVESTIMENTI)FINANZIATO NEL 2013 DA AULENZIONI PATRIMONIALI - SOFTWARE | 128.580,28 | IMP | | | | | | | | | | | | 8.491,25 |
| | | | | | HARDWARE | | FPV | | | | | | | 107.665,00 | | | | | |
| 01092001 | 01 | 09 | 2 | 02 | SPESA PER ACQUISTI STRUMENTALI PER IL SOGGETTO AGGREGATORE - HARDWARE (FINANZIATO NEL 2016 AL CAP. 20008895 INSIEME A CAP. 01091002, 01093003, 01091004, 01091001, 01092002) | 20.000,00 | IMP | | | | | | | | | | | | 20.000,00 |
| 01092002 | 01 | 09 | 2 | 02 | SPESA PER ACQUISTI STRUMENTALI PER IL SOGGETTO AGGREGATORE - SOFTWARE (FINANZIATO NEL 2016 AL CAP. 20008895 INSIEME A CAP. 01091002, 01093003, 01091004, 01092001, 01091001) | 70.477,00 | IMP | | | | | | | | | | | | 80.477,00 |
| | | | | | HARDWARE | 10.000,00 | FPV | | | | | | | | | | | | |
| 01112007 | 01 | 11 | 2 | 02 | SPESA PER DOTAZIONI STRUMENTALI PER LA POLIZIA METROPOLITANA (FINANZIATO NEL 2016 DA ENTRATE CORRENTI DA SANZIONI STRADA - IMPIANTI E MACCHINARI) | 1.000,00 | IMP | | | | | | | | | | | | 1.000,00 |
| 01112008 | 01 | 11 | 2 | 02 | SPESA PER ACQUISIZIONE INFRASTRUTTURE PASSIVE IN FIBRA OTTICA PER TLC IN AMBITO METROPOLITANO (FINANZIATO NEL 2014 CON AVANZO DI AMMINISTRAZIONE) (FINANZIATO NEL 2014 DA AVANZO DI AMMINISTRAZIONE - DEVOLUZIONI) | 30.000,00 | IMP | | | | | | | | | 30.000,00 | | | 0,00 |
| 01112009 | 01 | 11 | 2 | 02 | SPESA PER ACQUISIZIONE NUOVO SISTEMA RADIO DIGITALE TETRA COPERTURA METROPOLITANA DEDICATA SERVIZI DI POLIZIA METROPOLITANA (FINANZIATO NEL 2016 DA ENTRATE CORRENTI DA SANZIONI STRADA - MOBILI E ARREDI) | 355.289,84 | IMP | | | | | | | | | 355.289,84 | | | 0,00 |
| 01112010 | 01 | 11 | 2 | 02 | SPESA PER ACQUISTO INFRASTRUTTURE PASSIVE IN FIBRA OTTICA PER REALIZZARE SISTEMI TLC IN AMBITO METROPOLITANO (FINANZIATO NEL 2016 DA AVANZO PATRIMONIALI) - HARDWARE | 1.000,00 | IMP | | | | | | | | | | | | 1.000,00 |
| 01112011 | 01 | 11 | 2 | 02 | SPESA PER DOTAZIONI STRUMENTALI PER LA POLIZIA METROPOLITANA (FINANZIATO NEL 2016 DA ENTRATE CORRENTI DA SANZIONI STRADA - MOBILI E ARREDI) | 81.824,00 | IMP | | | | | | | | | | 80.000,00 | | 1.824,00 |
| 01112012 | 01 | 11 | 2 | 02 | SPESA PER ACQUISIZIONE INFRASTRUTTURE PASSIVE IN FIBRA OTTICA PER REALIZZARE SISTEMI TLC IN AMBITO METROPOLITANO (FINANZIATO NEL 2016 DA AVANZO PATRIMONIALI) - HARDWARE | 1.000,00 | IMP | | | | | | | | | | | | 1.000,00 |
| 01112015 | 01 | 11 | 2 | 02 | SPESA PER DOTAZIONI STRUMENTALI PER LA POLIZIA METROPOLITANA (FINANZIATO NEL 2016 DA ENTRATE CORRENTI DA SANZIONI STRADA - MOBILI E ARREDI) | 1.000,00 | IMP | | | | | | | | | | | | 1.000,00 |
| 01112021 | 01 | 11 | 2 | 02 | SPESA PER ESTENSIONE RETE PROVINCIALE A LARGA BANDA IN FIBRA OTTICA (FINANZIATO NEL 2016 DA AVANZO VINCOLATO) - HARDWARE | 40.000,00 | IMP | | | | | | | | | | 24.695,10 | | 15.304,90 |
| | | | | | HARDWARE | 1.662.800,00 | FPV | | | | | | | | | 1.662.800,00 | | | |
| 01112022 | 01 | 11 | 2 | 02 | SPESA PER ACQUISTI PATRIMONIALI DIVERSI PER IL FUNZIONAMENTO DEGLI UFFICI E DEI SERVIZI (FINANZIATO NEL 2016 DA AULENZIONI PATRIMONIALI) - HARDWARE | 676,00 | IMP | | | | | | | | | | | | 676,00 |
| 01112023 | 01 | 11 | 2 | 02 | SPESA PER ACQUISTI PATRIMONIALI DIVERSI PER IL FUNZIONAMENTO DEGLI UFFICI E DEI SERVIZI (FINANZIATO NEL 2016 DA AULENZIONI PATRIMONIALI) - MOBILI E ARREDI | 2.000,00 | IMP | | | | | | | | | | | | 2.000,00 |
| 01112024 | 01 | 11 | 2 | 02 | SPESA PER LA MIGRAZIONE DEL SISTEMA TELEFONICI TRADIZIONALI IN TECNOLOGIA VOIP (FINANZIATO ALLA CONFERENZA DEI SISTEMI DI TELECOMUNICAZIONE (FINANZIATO NEL 2016 DA AULENZIONI PATRIMONIALI) | 36.008,00 | IMP | | | | | | 12.540,48 | | | 16.995,48 | | | 3.497,52 |
| | | | | | HARDWARE | 39.040,00 | IMP | | | | | | | | | 39.040,00 | | | 2.974,52 |
| 04022003 | 04 | 02 | 2 | 02 | SPESA PER ACQUISIZIONE INFRASTRUTTURE PASSIVE FIBRA OTTICA PER TLC IN AMBITO METROPOLITANO (FINANZIATO NEL 2014 A CAP. 401094101) (FINANZIATO 2014 DA AULENZIONI PATRIMONIALI DA REALIZZARE) (FINANZIATA 2010 AULENZIONI PATRIMONIALI) - HARDWARE | 6.544,00 | IMP | | 6.544,00 | | | | | | | | | | 0,00 |
| 04022004 | 04 | 02 | 2 | 02 | SPESA PER BONIFICA AMBIANTO PRESSO ISTITUTI DIVERSI (FINANZIATA NEL 2006 CON ENTRATE CORRENTI E 2007 DA MUTUI) | 7.463,28 | IMP | | | | | | | | | | | | 7.463,28 |
| | | | | | HARDWARE | | FPV | | | | | | | | | | | | 0,00 |

Stanziamiento consuntivo 2016

| CAPITOLO | MISSIONE | PROGRAMMA | TITOLO | DESCRIZIONE | Tipo | Stanziamiento assettato 2016 | Entrate correnti da codice della strada (1) | Avanzo economico/entrate e correnti (2) | Trasferimenti Stato (3) | Trasferimenti Regione (4) | Trasferimenti enti locali (5) | Trasferimenti privati e altri enti e relativo avanzo (6) | Avanzo derivante da trasferimenti pubblici (7) | Debito e relativo avanzo (8) | Alienazioni patrimoniali e relativo avanzo (9) | Avanzo investimenti (10) | Economie | | |
|----------|----------|-----------|--------|---|------------|------------------------------|---|---|-------------------------|---------------------------|-------------------------------|--|--|------------------------------|--|--------------------------|----------|--------------------|--------------|
| | | | | | | | | | | | | | | | | | | Tipo finanziamento | |
| 04022005 | 04 02 2 | 02 | 02 | 221309008 FONDO PER ACQUISTO DI ABBEVERAMENTO PER ISTITUTI SCOLASTICI E C.S. DI COMP.METROPOLITANA, PROVVEDITORATO STUDI ED U.R.S. (FINANZIATO NEL 2016 DA ALIENAZIONI PATRIMONIALI)- MOBILI E ARREDI | IMP FPV | 103.532,41 | | | | | | | | | 3.529,64 | | 9 | 72.816,77 | |
| 04022006 | 04 02 2 | 02 | 02 | 221308100 FONDO PER LA RISTRUTTURAZIONE DELL'ITI FELTRINELLI DI MILANO (FINANZIATO NEL 2016 DA AVANZO VINCOLATO) - BENI IMMOBILI | IMP FPV | 699.150,28 | | | | | | | | 366.776,34 | | 27.186,00 | | 8 | 1.234.843,50 |
| 04022007 | 04 02 2 | 02 | 02 | 221357800 FONDO PER MANUTENZIONI STRAORDINARIE URGENTI, IMPREVISTIBILI E IMPREVEDIBILI SUI ISTITUTI SCOLASTICI FINANZIATE DA ALIENAZIONI PATRIMONIALI (FINANZIATO NEL 2016 DA AVANZO VINCOLATO) - BENI IMMOBILI | IMP FPV | 47.254,04 | | | | | | | | | | | | 9 | 250.000,00 |
| 04022008 | 04 02 2 | 02 | 02 | 221318000 FONDO PER L'ADEGUAMENTO NORMATIVO IPSC "ORIANI" DI MILANO VIA C. DA PISKI (DELEGA. EDILIZIA SCOLASTICA) (FINANZIATA NEL 2008 DA MUTUI) | IMP FPV | 3.956,21 | | | | | | | | 3.956,21 | | | | | 0,00 |
| 04022009 | 04 02 2 | 02 | 02 | 221314500 FONDO PER RIFACIMENTO SERRE I.L.S.S. PARETO (I.T.C. PARETO) IN MILANO (FINANZIATA NEL 2007 DA MUTUI) | IMP FPV | 2.438,13 | | | | | | | | 2.438,13 | | | | | 0,00 |
| 04022010 | 04 02 2 | 02 | 02 | 221328810 SPESE PER PICCOLI INTERVENTI DI IMMANUTENZIONE STRAORDINARIA URGENTI ED IMPREVISTIBILI PRESSO ISTITUTI DIVERSI (FINANZIATA NEL 2007 DA ENTRATE CORRENTI) | IMP FPV | 7.820,00 | 7.820,00 | | | | | | | | | | | | 0,00 |
| 04022011 | 04 02 2 | 02 | 02 | 221343790 FONDO PER INSTALLAZIONE DI IMPIANTI FOTOVOLTAICI PRESSO ISTITUTI SCOLASTICI METROPOLITANI DIVERSI (FINANZIATA NEL 2008 DA MUTUI) (FINANZIATA NEL 2009 DA MUTUI) | IMP FPV | 15.693,75 | | | | | | | | 15.693,75 | | | | | 0,00 |
| 04022012 | 04 02 2 | 02 | 02 | 221327100 FONDO PER LA COSTRUZIONE DEL NUOVO CS NEL COMUNE DI CORNAREDO (MI) - LOTTO (FINANZIATO NEL 2016 CON AVANZO PER DEVOLUZIONI) - BENI IMMOBILI | IMP FPV | 2.102.182,78 | | | | | | | | 1.990.631,05 | | | | 8 | 681,93 |
| 04022013 | 04 02 2 | 02 | 02 | 221304100 FONDO PER LA RISTRUTTURAZIONE E NUOVA COSTRUZIONE DELL'ITI GIORGI DI MILANO - BENI IMMOBILI | IMP FPV | 580.260,16 | | | | | | | | 691.129,91 | | | | 8 | 720,00 |
| 04022015 | 04 02 2 | 02 | 02 | 221352500 SPESE PER RIFACIMENTO FACCIATE E SISTEMAZIONE PALESTRE E CAMPI SPORTIVI ESTERNI IS VITTORINI DI MILANO (FINANZIATA NEL 2009-2010-2011 DA MUTUI) | IMP FPV | 695.705,51 | | | | | | | | 269.940,00 | | | | | 0,00 |
| 04022016 | 04 02 2 | 02 | 02 | 221325000 SPESE PER RIFACIMENTO FACCIATE E SISTEMAZIONE PALESTRE E CAMPI SPORTIVI ESTERNI IS VITTORINI DI MILANO (FINANZIATA NEL 2009-2010-2011 DA MUTUI) | IMP FPV | 2.846.701,85 | | | | | | | | 3.271.747,36 | | | | | 0,00 |
| 04022018 | 04 02 2 | 02 | 02 | 221325000 SPESE PER RIFACIMENTO FACCIATE E SISTEMAZIONE PALESTRE E CAMPI SPORTIVI ESTERNI IS VITTORINI DI MILANO (FINANZIATA NEL 2009-2010-2011 DA MUTUI) | IMP FPV | 272.543,53 | | | | | | | | 157.520,10 | | | | | 0,00 |
| 04022020 | 04 02 2 | 02 | 02 | 221325000 FONDO PER LA SOSTITUZIONE DEI SERRAMENTI (III FASE) I.L.S.S. CARONNO E I.T.I. GENTILESCHI (C.S. GALLARATESE) (FINANZIATA NEL 2007 DA MUTUI) | IMP FPV | 9.700,00 | | | | | | | | 124.723,43 | | | | | 0,00 |
| 04022021 | 04 02 2 | 02 | 02 | 221354600 FONDO PER L'ADEGUAMENTO NORMATIVO DELL'IPSA "PACINOTTI" DI MILANO (FINANZIATA NEL 2008 DA MUTUI) | IMP FPV | 626,05 | | | | | | | | 626,65 | | | | | 0,00 |
| 04022022 | 04 02 2 | 02 | 02 | 221346100 FONDO PER LAVORI DI MANUTENZIONE STRAORDINARIA PER LA COSTRUZIONE DELLA NUOVA BIBLIOTECA PRESSO IL L.C. BECCARIA DI MILANO (FINANZIATA NEL 2008 DA MUTUI) | IMP FPV | 26.570,00 | | | | | | | | 26.570,00 | | | | | 0,00 |
| 04022023 | 04 02 2 | 02 | 02 | 221325000 FONDO PER LA SOSTITUZIONE DEI SERRAMENTI (III FASE) I.L.S.S. CARONNO E I.T.I. GENTILESCHI (C.S. GALLARATESE) (FINANZIATA NEL 2007 DA MUTUI) | IMP FPV | 11.061,74 | | | | 11.061,74 | | | | | | | | | 0,00 |
| 04022024 | 04 02 2 | 02 | 02 | 221354600 FONDO PER L'ADEGUAMENTO NORMATIVO DELL'IPSA "PACINOTTI" DI MILANO (FINANZIATA NEL 2008 DA MUTUI) | IMP FPV | 729.689,51 | | | | | | | | 607.677,57 | | | | | 0,00 |
| 04022025 | 04 02 2 | 02 | 02 | 221354600 FONDO PER L'ADEGUAMENTO NORMATIVO DELL'IPSA "PACINOTTI" DI MILANO (FINANZIATA NEL 2008 DA MUTUI) | IMP FPV | 770.310,65 | | | | | | | | 892.322,43 | | | | | 0,00 |
| 04022026 | 04 02 2 | 02 | 02 | 221340400 FONDO PER IL COMPLETAMENTO E ADEGUAMENTO NORMATIVO L.C. PARINI DI VIA GOTO IN MILANO (FINANZIATO NEL 2007 DA MUTUI) | IMP FPV | 6.557,00 | | | | | | | | 6.557,00 | | | | | 0,00 |
| 04022027 | 04 02 2 | 02 | 02 | 221353900 FONDO PER INTERVENTI DI MANUTENZIONE STRAORDINARIA DI ISTITUTI SCOLASTICI METROPOLITANI (FINANZIATO NEL 2016 CON AVANZO PER DEVOLUZIONI) - BENI IMMOBILI | IMP FPV | 4.439.200,18 | | | | | | | | 4.147.720,91 | | | | | 0,00 |
| 04022028 | 04 02 2 | 02 | 02 | 221357400 INTERVENTI VARI PER IL TRASFERIMENTO DELL'IPSA VESPUCCI AL COMPLESSO SCOLASTICO DIVIA G. DON CALABRIA, MILANO (FINANZIATO NEL 2012 DA DEVOLUZIONI) | IMP FPV | 3.054.848,83 | | | | | | | | 3.346.328,10 | | | | 8 | 3.384,34 |
| 04022029 | 04 02 2 | 02 | 02 | 221350700 FONDO PER LA REALIZZAZIONE DI UNA STRUTTURA TENSOSTATICA PER PALESTRA E ESPOGIATO PRESSO IL L.A. BOCCIONI DI MILANO (FINANZIATA NEL 2008 DA MUTUI) | IMP FPV | 4.184,34 | | | | | | | | 800,00 | | | | | 0,00 |
| 04022025 | 04 02 2 | 02 | 02 | 221350700 FONDO PER LA REALIZZAZIONE DI UNA STRUTTURA TENSOSTATICA PER PALESTRA E ESPOGIATO PRESSO IL L.A. BOCCIONI DI MILANO (FINANZIATA NEL 2008 DA MUTUI) | IMP FPV | 245.360,09 | | | | | | | | 184.033,97 | | | | 8 | 61.326,12 |

| Stanziamiento consuntivo 2016 | | | | | | | | | | Economie | | | | | | | | | | |
|-------------------------------|------------|-----------|--------|----------------|---|------------------------------|------|---|---------------------------------------|-------------------------|---------------------------|-------------------------------|--|--|------------------------------|--|--------------------------|--------------------|------------|------------|
| CAPITOLO | MISSIONE | PROGRAMMA | TITOLO | MACROAGGREGATO | DESCRIZIONE | Stanziamiento assettato 2016 | Tipo | Entrate correnti da codice della strada (1) | Avanzo economico/entrate correnti (2) | Trasferimenti Stato (3) | Trasferimenti Regione (4) | Trasferimenti enti locali (5) | Trasferimenti privati e altri enti e relativo avanzo (6) | Avanzo derivante da trasferimenti pubblici (7) | Debito e relativo avanzo (8) | Alienazioni patrimoniali e relativo avanzo (9) | Avanzo investimenti (10) | Tipo finanziamento | Economia | |
| 04022026 | 04 02 2 02 | | | | 221131400 FONDO PER L'ADEGUAMENTO ALLE NORME DI IGIENE, SICUREZZA E ABBATTIMENTO BARRIERE ARCHITETTONICHE DELS GIORDANO BRUNO DI CASSANO (MI) (FINANZIATA NEL 2008 DA MUTUI) | 4.400,00 | IMP | | | | | | | | 4.400,00 | | | | 0,00 | |
| | | | | | | | FPV | | | | | | | | | | | | | |
| 04022029 | 04 02 2 02 | | | | 221143300 SPESE PER AMPLIAMENTO DEGLI EDIFICI SCOLASTICI LIS BRAMANTE E LIS QUASIMODO DEL CS DI MAGENTA (FINANZIATA NEL 2009-2011- DA MUTUI) | 12.683,70 | IMP | | | | | | | | 12.683,70 | | | | 0,00 | |
| | | | | | | | FPV | | | | | | | | | | | | | |
| 04022030 | 04 02 2 02 | | | | 221136200 FONDO PER L'ADEGUAMENTO NORMATIVO DELLS VITTORINI DI MILANO (DELEGA. EDILIZIA SCOLASTICA) (FINANZIATA NEL 2006 DA MUTUI) | 4.176,83 | IMP | | | | | | | | 4.176,83 | | | | 0,00 | |
| | | | | | | | FPV | | | | | | | | | | | | | |
| 04022032 | 04 02 2 02 | | | | 221140000 FONDO PER AMPLIAMENTO (I.S.S. L. CALVINO DI ROZZANO (FINANZIATA NEL 2008 DA MUTUI) | 359,12 | IMP | | | | | | | | | | | | 0,00 | |
| | | | | | | | FPV | | | | | | | | | | | | | |
| 04022033 | 04 02 2 02 | | | | 221152000 FONDO PER COMPLETAMENTO E SISTEMAZIONI ESTERNE IES TORINO DI CASTANO PRIMO (FINANZIATO NEL 2016 DA AVANZO VINCIATO) | 335.000,00 | IMP | | | | | | | | 359,12 | | | | 0,00 | |
| | | | | | | | FPV | | | | | | | | | | | 8 | 350.000,00 | |
| 04022034 | 04 02 2 02 | | | | 221157600 REALIZZAZIONE DI OPERE ACCESSORIE ALLA FORNITURA A NOLEGGIO DI UN MODULO PREFABRICATO AD USO ALLE SCOLASTICHE PRESSO L'ISTITUTO VESPUCCI DI MILANO (FINANZIATO NEL 2016 DA AVANZO VINCIATO) | 15.000,00 | IMP | | | | | | | | | | | | 0,00 | |
| | | | | | | | FPV | | | | | | | | | | | | | |
| 04022035 | 04 02 2 02 | | | | SPESE PER LA SOSTITUZIONE SERRAMENTI E RIQUALIFICAZIONE FACCIATE DELL' I.TS SPINELLI E I.TEG DE NICOLA (FINANZIATO NEL 2016 DA AVANZO VINCIATO) | 196.405,89 | IMP | | | | | | | | | | | | 8 | 196.405,89 |
| | | | | | | | FPV | | | | | | | | | | | | | |
| 04022037 | 04 02 2 02 | | | | 221137000 SPESE PER LA SOSTITUZIONE DEI SERRAMENTI A SALSCENDI PRESSO L' I.TCGPA ARGENTIA E L' I.TI MARCONI DI VIA ADAZZA A GORGONZOLA - 1 LOTTO - BENI IMMOBILI | 23.000,00 | IMP | | | | | | | | | | | | 0,00 | |
| | | | | | | | FPV | | | | | | | | 13.001,00 | | | | | |
| 04022038 | 04 02 2 02 | | | | 221141200 FONDO RISTRUTTURAZIONE PALESTRE, SPOGLIATOIO, POTENZIAMENTO RETE FOGNARIA I.TCGPA MANGIOLINI MACURE I.ISS SRAFA. CS ZONA 18 F.LLIZION - BENI IMMOBILI | 14.994,46 | IMP | | | | | | | | | | | | 0,00 | |
| | | | | | | | FPV | | | | | | | | 9.825,30 | | | | | |
| 04022040 | 04 02 2 02 | | | | 221129210 FONDO PER MANUTENZIONE IMPIANTI TECNOLOGICI E ALTRI INTERVENTI (FINANZIATO NEL 2016 CON AVANZO PER DEVOLUZIONI) - BENI IMMOBILI | 126.469,25 | IMP | | | | 5.169,16 | | | | 67.308,78 | | | | 8 | 480.000,00 |
| | | | | | | | FPV | | 59.160,47 | | | | | | 20.000,00 | | | | 9 | 250.000,00 |
| 04022042 | 04 02 2 02 | | | | 221128000 FONDO PER LA MANUTENZIONE STRAORDINARIA E COPERTURA DELLE FACCIATE DELL' I.P.S.I.A. PACINOTTI DI MILANO (FINANZIATA NEL 2007 DA MUTUI) | 750.000,00 | IMP | | | | | | | | | | | | 0,00 | |
| | | | | | | | FPV | | | | | | | | 33.163,63 | | | | | |
| 04022043 | 04 02 2 02 | | | | 221142000 SPESE PER LA SOSTITUZIONE DEI SERRAMENTI E SISTEMAZIONI ESTERNE DELLA BOCCIONI IN MILANO - 1 LOTTO (FINANZIATA NEL 2009-2010-2011 DA MUTUI) | 1.060.490,44 | IMP | | | | | | | | 674.545,49 | | | | 0,00 | |
| | | | | | | | FPV | | | | | | | | 1.696.195,31 | | | | | |
| 04022044 | 04 02 2 02 | | | | 221122000 FONDO PER ADEGUAMENTO NORMATIVO DELL' I.ISS BERTRAND RUSSELL L.C. T. LIVIO DI MILANO (DELEGA. EDILIZIA SCOLASTICA) (FINANZIATA NEL 2006 DA MUTUI) | 1.310.250,36 | IMP | | | | | | | | | | | | 0,00 | |
| | | | | | | | FPV | | | | | | | | 18.200,00 | | | | | |
| 04022045 | 04 02 2 02 | | | | 221148700 SPESE PER LA SOSTITUZIONE DEI SERRAMENTI E RISANAMENTO DELLE FACCIATE DELL' S. EUSTINIO DI MILANO (FINANZIATA NEL 2008 DA MUTUI) | 18.200,00 | IMP | | | | | | | | 12.700,00 | | | | 0,00 | |
| | | | | | | | FPV | | | | | | | | 1.999,99 | | | | | |
| 04022048 | 04 02 2 02 | | | | 221156400 FONDO PER COMPLETAMENTO I.TCG DELL'ACQUA DI LEGNANO (FINANZIATE NEL 2012 DA DEVOLUZIONI- MUTUI) | 14.000,00 | IMP | | | | | | | | 12.000,01 | | | | 0,00 | |
| | | | | | | | FPV | | | | | | | | | | | | | |
| 04022050 | 04 02 2 02 | | | | 221141400 SPESE PER ADEGUAMENTO NORMATIVO I.P.S. C.T. FALK DI CINISELLO BALSAMO - 1 LOTTO (FINANZIATA NEL 2007 DA MUTUI) | 8.390,00 | IMP | | | | | | | | 8.390,00 | | | | 0,00 | |
| | | | | | | | FPV | | | | | | | | | | | | | |
| 04022051 | 04 02 2 02 | | | | 221120300 SPESE PER IL RIFACIMENTO DI PIAFONE E SOFFITTI - 2 LOTTO - PRESSO L' I.TC. GATANEI DI MILANO (FINANZIATA NEL 2005 DA MUTUI) | 881,93 | IMP | | | | | | | | 881,93 | | | | 0,00 | |
| | | | | | | | FPV | | | | | | | | 6.701,68 | | | | | |
| 04022052 | 04 02 2 02 | | | | 221125000 FONDO PER I LAVORI DI MANUTENZIONE STRAORDINARIA DEGLI INFONACI DI FACCIATA DELL' I.TS E. CONTI DI MILANO (FINANZIATA NEL 2008 DA MUTUI) | 11.440,00 | IMP | | | | | | | | 4.738,32 | | | | 0,00 | |
| | | | | | | | FPV | | | | | | | | | | | | | |
| 04022053 | 04 02 2 02 | | | | 221136000 FONDO PER L'ADEGUAMENTO NORMATIVO DELLE PALESTRE PRESSO L' I.TSOS M. CURE DI VIA VASCIACCO 4 A CERNUSCO SUL NAVIGLIO (FINANZIATA NEL 2008 DA MUTUI) | 2.500,00 | IMP | | | | | | | | 2.500,00 | | | | 0,00 | |

Stanziamiento consuntivo 2016

| CAPITOLO | MISSIONE | PROGRAMMA | TITOLO | DESCRIZIONE | Tipo | Stanziamiento assessato 2016 | Entrate correnti da codice della strada | Avanzo economico/entrat e correnti | Trasferimenti Stato | Trasferimenti Regione | Trasferimenti enti locali | Trasferimenti privati e altri enti e relativo avanzo | Avanzo derivante da trasferimenti pubblici | Debito e relativo avanzo | Alienazioni patrimoniali e relativo avanzo | Avanzo investimenti | Economie | |
|----------|----------|-----------|--------|---|------|---------------------------------|---|--|------------------------|--------------------------|------------------------------|---|--|-----------------------------|--|------------------------|----------|--------------|
| | | | | | | | | | | | | | | | | | (1) | (2) |
| 04022054 | 04 02 2 | 02 | 02 | 221136100 FONDO PER LA REALIZZAZIONE DELLA PALESTRA TENSOSTATICA DELL'IS. BOTTIONI DI MILANO (DELEGA. EDILIZIA SCOLASTICA) (FINANZIATA NEL 2006 DA MUTUI) | IMP | 3.822,99 | | | | | | | | 3.822,99 | | | | 0,00 |
| 04022056 | 04 02 2 | 02 | 02 | 221139700 FONDO PER ADEGUAMENTO E RAZIONALIZZAZIONE DEGLI SPAZI (FINANZIATA NEL 2008 DA MUTUI) | FPV | 10.736,07 | | | | | | | | 10.736,07 | | | | 0,00 |
| 04022058 | 04 02 2 | 02 | 02 | 221145000 FONDO PER CERTIFICAZIONI CPI PER ISTITUTI SCOLASTICI (FINANZIATA NEL 2007-2008 DA ENTRATE CORRENTI) | IMP | 32.222,98 | | 32.222,98 | | | | | | | | | | 0,00 |
| 04022059 | 04 02 2 | 02 | 02 | 221156300 FONDO PER ADEGUAMENTO NORMATIVO LOCALI DESTINATI AD ARCHIVIO UFFICIO METEOROLOGICO SCOLASTICO (FINANZIATO NEL 2013 DA ALIENAZIONI PATRIMONIALI REALIZZATE - NEL 2012 DA ALIENAZIONI PATRIMONIALI) | IMP | 29.502,65 | | | | | | | | | 29.502,65 | | | 0,00 |
| 04022060 | 04 02 2 | 02 | 02 | 221154200 SPESE PER IL RIFACIMENTO FACCIATE, RICORSA COPERTURA, SOSTITUZIONE SERRAMENTI INTERNI E OPERE DI COMPLETAMENTO ADEGUAMENTO NORMATIVO IM AGNESI DI MILANO (FINANZIATO NEL 2016 DA AVANZO VINCIATO) | IMP | 50.000,00 | | | | | | | | | | | | 2.908.643,38 |
| 04022061 | 04 02 2 | 02 | 02 | 221157700 FONDO PER LA REALIZZAZIONE DI UN EDIFICIO AD USO LABORATORI SCOLASTICI PRESSO L'ISTITUTO VESPUCCI DI MILANO (FINANZIATO NEL 2013 DA DEVOLUZIONI - MUTUI) | IMP | 1.000.006,34 | | | | | | | | | 1.810.006,34 | | | 0,00 |
| 04022062 | 04 02 2 | 02 | 02 | 221162600 FONDO PER IL RIFACIMENTO DEI SERVIZI IGIENICI E SISTEMAZIONI ESTERNE DELL'IS. ORIANI - MAZZINI DIVIA ZANTE 3 A MILANO (FINANZIATA NEL 2008 DA MUTUI) | IMP | 2.429,96 | | | | | | | | | | | | 2.429,96 |
| 04022063 | 04 02 2 | 02 | 02 | 221144900 SPESE AMPLIAMENTO LIS CAVALLERI DI PARABAGO (INTEGRAZIONE PROGETTUALE FONDI 2008) (FINANZIATA NEL 2007-2008 DA MUTUI) | IMP | 1.278.576,35 | | | | | | | | | 780.812,71 | | | 340.085,60 |
| 04022064 | 04 02 2 | 02 | 02 | 221149500 FONDO PER LA SOSTITUZIONE DELLE PORTE INTERNE DEL LIS DONATELLI PASCAL DI VIA CORTI 16 A MILANO (FINANZIATA NEL 2008 DA MUTUI) | FPV | 2.456,67 | | | | | | | | | 157.677,04 | | | 0,00 |
| 04022065 | 04 02 2 | 02 | 02 | 221149900 FONDO PER BONIFICA COPERTURE L.A. BOCCIONI - SUCC. DIVIA BETTI IN MILANO (FINANZIATA NEL 2007 DA MUTUI - NEL 2008 DA MUTUI PER 7.559,78 E DA TRASFERIMENTI FINALIZZATI PER 2.815.388,88) | IMP | 17.460,00 | | | | | | | | | 7.496,05 | | | 0,00 |
| 04022066 | 04 02 2 | 02 | 02 | 221141000 FONDO PER SISTEMAZIONI ESTERNE E RIFACIMENTO FACCIATE (FINANZIATA NEL 2007 DA MUTUI) | IMP | 4.918,00 | | | | | | | | | 4.918,00 | | | 0,00 |
| 04022072 | 04 02 2 | 02 | 02 | 221107500 FONDO ADEGUAMENTO NORMATIVO ED EDILIZIO DI EDIFICI SCOLASTICI DI PROPRIETA' E TRASFERITI EX LEGGE 33/96 (FINANZIATA NEL 1999 E 2000 DA MUTUI) | IMP | 3.351,60 | | | | | | | | | 1.990,28 | | | 0,00 |
| 04022073 | 04 02 2 | 02 | 02 | 221141900 FONDO PER LA REALIZZAZIONE DEL PARCHEGGIO INTERNO E SISTEMAZIONE AREE ESTERNE DELL'I.P.A. MARCORA DI INVERIGO (FINANZIATA NEL 2007 DA MUTUI) | IMP | 4.918,00 | | | | | | | | | 1.421,32 | | | 0,00 |
| 04022074 | 04 02 2 | 02 | 02 | 221124000 FONDO PER AMPLIAMENTO E COSTRUZIONE PALESTRA I.I.S. TORINO DI CASTANO PRIMO (INTEGRAZIONE FONDI ANNO 2005) (DELEGA. EDILIZIA SCOLASTICA) (FINANZIATA NEL 2005 DA MUTUI) (FINANZIATA NEL 2006 DA MUTUI) | IMP | 27.396,26 | | | | | | | | | 80.761,27 | | | 0,00 |
| 04022075 | 04 02 2 | 02 | 02 | 221140700 FONDO PER ADEGUAMENTO NORMATIVO I.M. AGNESI IN MILANO (FINANZIATA NEL 2007 DA MUTUI) | IMP | 42.583,51 | | | | | | | | | 33.053,93 | | | 679,58 |
| 04022076 | 04 02 2 | 02 | 02 | 221152100 SPESE PER RIFACIMENTO FACCIATE, RICORSA COPERTURA, MODIFICHE INTERNE DI RIFORNIZIONE E COMPLETAMENTO ADEGUAMENTO NORMATIVO - IM TENCA DI MILANO (FINANZIATO NEL 2011 DA PRESTITI FLESSIBILI STIPULATI NEL 2009) (FINANZIATA NEL 2009-2010-2011) | IMP | 2.157.483,20 | | | | | | | | | 844.867,34 | | | 0,00 |
| 04022077 | 04 02 2 | 02 | 02 | 221119200 FONDO PER ADEGUAMENTO NORMATIVO E DELLA BONIFICA AMANTO DELL'ISTITUTO SCOLASTICO MARCO POLO DI MILANO (FINANZIATA NEL 2004 DA MUTUI) | FPV | 1.067.312,58 | | | | | | | | 2.379.928,44 | | | 0,00 | |
| 04022078 | 04 02 2 | 02 | 02 | 221128900 FONDO PER L'INSTALLAZIONE DI ASCENSORI PRESSO ISTITUTI SCOLASTICI DIVERSI - PROVINCIA DI MONZA E BRIANZA | IMP | 17.215,37 | | | | | | | | | 17.215,37 | | | 0,00 |
| 04022079 | 04 02 2 | 02 | 02 | 221102500 SPESE PER RISTRUTTURAZIONE ADEGUAMENTO ED AMPLIAMENTO DEGLI ISTITUTI SCOLASTICI DEL CS DI LEGNANO (MI) (FINALIZZATO 2011 CON CAP. 305704400 INSIEME CAP. 121201600 121307600) (FINANZIATA NEL 2011 CON ENTRATE CORRENTI) (FINANZIATA | IMP | 139.301,65 | | | | | | | | | 1.841,79 | | | 0,00 |
| | | | | | FPV | | | | | | | | | 139.301,65 | | | | 0,00 |

| Stanziamiento consuntivo 2016 | | | | | | | | | | Economie | | | | | | | | |
|-------------------------------|------------|--------|----------------|---|------------------------------|---|---------------------------------------|-------------------------|---------------------------|-------------------------------|--|--|------------------------------|--|--------------------------|--------------------|-----------|------------|
| MISSIONE | PROGRAMMA | TITOLO | MACROAGGREGATO | DESCRIZIONE | Stanziamiento assestato 2016 | Entrate correnti da codice della strada (1) | Avanzo economico/entrate correnti (2) | Trasferimenti Stato (3) | Trasferimenti Regione (4) | Trasferimenti enti locali (5) | Trasferimenti privati e altri enti e relativo avanzo (6) | Avanzo derivante da trasferimenti pubblici (7) | Debito e relativo avanzo (8) | Alienazioni patrimoniali e relativo avanzo (9) | Avanzo investimenti (10) | Tipo finanziamento | Economia | |
| 04022081 | 04 02 2 02 | | | 221143710 SPESE PER L'INSTALLAZIONE DI RISPANTI FOTOVOLTAICI PRESSO ISTITUTI SCOLASTICI METROPOLITANI DIVERSI (FINANZIATA NEL 2007-2008 DA MUTUI) (FINANZIATA NEL 2009 DA MUTUI) | 60.259,38 | | | | | | | 60.259,38 | | | | | 0,00 | |
| 04022082 | 04 02 2 02 | | | "FERRARIS" SEDE COORD. DI SESTO S.G. (MI) (FINANZIATA NEL 2003 DA MUTUI) | 4.500,00 | | | | | | | 4.500,00 | | | | | 0,00 | |
| 04022085 | 04 02 2 02 | | | 221144800 SPESE PER RIFACIMENTO COPERTURE, SERRAMENTI E OPERE VARE PRESSO GLI ISTITUTI SCOLASTICI (I.M. CURIE - I.S.S. SRAFFA (CS ZONA 18) DI VIA F.L.LIZOLA - MILANO (FINANZIATO NEL 2011 DA PRESTITI FLESSIBILI STIPULATI NEL 2009) | 32.527,96 | | | | | | | 32.527,96 | | | | | 0,00 | |
| 04022089 | 04 02 2 02 | | | 221156200 SPESE PER MANUTENZIONE STRAORDINARIA DEGLI ISTITUTI SCOLASTICI (FINANZIATO NEL 2011 DA ENTRATE CORRENTI) | 14.150,50 | | 14.150,50 | | | | | | | | | | 0,00 | |
| 04022091 | 04 02 2 02 | | | 221143400 FONDO PER BONIFICA AMIANTO DELLE PAVIMENTAZIONI IN LINDUUM PRESSO L'ITP PIER PADO PASQUINI SITO IN VIA BISTOLFI 15 A MILANO (FINANZIATA NEL 2006 DA MUTUI) | 6.440,00 | | | | | | | 6.440,00 | | | | | 0,00 | |
| 04022089 | 04 02 2 02 | | | 221128300 FONDO PER ADEGUAMENTO NORMATIVO DEL LICEO ARTISTICO BOCCIONI DI MILANO - INTEGRAZIONE FONDI MI061/99 (FINANZIATA NEL 2006 DA MUTUI) | 6.129,79 | | | | | | | 6.129,79 | | | | | 0,00 | |
| 04022093 | 04 02 2 02 | | | 221133500 FONDO PER ADEGUAMENTO NORMATIVO IPAA MARELLI DI MILANO (DELEGA. EDILIZIA SCOLASTICA) (FINANZIATA NEL 2006 DA MUTUI) | 11.879,41 | | | | | | | 11.879,41 | | | | | 0,00 | |
| 04022094 | 04 02 2 02 | | | 221130100 FONDO PER ACCUSAZIONE AREDI SCOLASTICI VINCIATO AD ENTRATE VARE DEL TITOLO IV - (FINANZIATO NEL 2016 DA ALIENAZIONI PATRIMONIALI) - MOBILI E ARREDI | 39.806,00 | | | | | | | | | | 19.878,86 | 10 | 21,14 | |
| 04022095 | 04 02 2 02 | | | 221154000 - SPESE PER LA REALIZZAZIONE DI PREFABBRICATI LC QUASHOMO DI IMAGENTA | 1.602,31 | | | | | 1.602,31 | | | | 19.906,00 | | | 0,00 | |
| 04022097 | 04 02 2 02 | | | 221157200 LAVORI PER LA RIORGANIZZAZIONE DEGLI SPAZI INTERNI PRESSO L'ITI CANNIZZARO DI RHO (FINANZIATE NEL 2012 DA DEVOLUZIONI - MUTUI) | 90.494,22 | | | | | | | | 63.072,39 | | | | 8 | 27.421,83 |
| 04022098 | 04 02 2 02 | | | 221157300 SOSTITUZIONE SERRAMENTI E INTERVENTI MANUTENTIVI DEVOLUZIONI - MUTUI | 6.184,00 | | | | | | | 6.184,00 | | | | | 0,00 | |
| 04022115 | 04 02 2 02 | | | 221117510 SPESE PER MANUTENZIONE - STRAORDINARIA ("CONTRATTO TRIENNALE APERTO") - ISTITUTI DIVERSI (FINANZIATA NEL 2008 CON ENTRATE CORRENTI) | 137.414,87 | | 137.414,87 | | | | | | | | | | 0,00 | |
| 04022117 | 04 02 2 02 | | | 221121200 FONDO PER LA SISTEMAZIONE DEI CONTROSOFFITTI ESTERNI ED INTERNI E SERVIZI IGIENICI DELL'IS. MAIORANA DI RHO (DELEGA. EDILIZIA SCOLASTICA) (FINANZIATA NEL 2006 CON MUTUI) | 3.253,80 | | | | | | | 3.253,80 | | | | | 0,00 | |
| 04022119 | 04 02 2 02 | | | 221121700 FONDO PER LA SOSTITUZIONE DEI SERRAMENTI E DEI SAUSCENDI (LE LOTTE) DELL'ICPA VERRI - L.S. EINSTEIN DI MILANO (DELEGA. EDILIZIA SCOLASTICA) (FINANZIATA NEL 2006 DA MUTUI) | 22.280,00 | | | | | | | | 22.280,00 | | | | 0,00 | |
| 04022120 | 04 02 2 02 | | | 221122700 FONDO PER BONIFICA AMIANTO ESTERNO IPAA MARCORIA DI INVERUNO (FINANZIATA NEL 2005 DA MUTUI) | 4.100,00 | | | | | | | | 4.100,00 | | | | 0,00 | |
| 04022125 | 04 02 2 02 | | | "COMBINANDINI" SEDE COORDINATA DI ABBATEGRASSO (MI) (FINANZIATA NEL 2002 DA MUTUI) | 3.969,70 | | | | | | | 3.969,70 | | | | | 0,00 | |
| 04022127 | 04 02 2 02 | | | 221133400 FONDO PER L'ADEGUAMENTO NORMATIVO DELL'IPSA "FERRARIS" DI MILANO (FINANZIATA NEL 2002 DA MUTUI) | 26.607,68 | | | | | | | | 4.500,00 | | | 8 | 22.107,68 | |
| 04022129 | 04 02 2 02 | | | (FACCATE, COPERTURE E PALERSTRA) DELL'IPSA CORRENTI DI MILANO (FINANZIATA NEL 2009-2010-2011 DA MUTUI) | 578.500,00 | | | | | | | | 541.369,68 | | | 8 | 220,65 | |
| 04022130 | 04 02 2 02 | | | 221145000 REALIZZAZIONE NUOVO CORPO AULE C.S. DI VIMERCATE (MI) 2 FONDO (FINANZIATO NEL 2001 DA MUTUI) | 1.161,06 | | | | | | | | 1.161,06 | | | | 0,00 | |
| 04022132 | 04 02 2 02 | | | 221151300 LAVORI DI MANUTENZIONE CS PARCO NORD VIA GORRI NEL 2016 - DA AVANZO VINCIATO | 52.500,00 | | | | | | | | | | | | 8 | 790.325,00 |
| 04022135 | 04 02 2 02 | | | 221155500 FONDO PER INTERVENTI DI MANUTENZIONE STRAORDINARIA PRESSO IPISA MADONAMA DI CERNUSCO SUL NAVIGLIO (FINANZIATO NEL 2016 DA AVANZO VINCIATO) | 207.680,00 | | | | | | | | | | | | 8 | 450.000,00 |

Stanziamiento consuntivo 2016

| Stanziamiento consuntivo 2016 | | | | | | | | | | Economie | | | | | | | | | |
|-------------------------------|------------|-----------|--------|----------------|---|------|---------------------------------|-----|-----|----------|-----|-----|-----|-----|------------|-----------|-----------|--------------------|------------|
| Capitolo | Missione | Programma | TITOLO | MACROAGGREGATO | DESCRIZIONE | Tipo | Stanziamiento assessato 2016 | (1) | (2) | (3) | (4) | (5) | (6) | (7) | (8) | (9) | (10) | Tipo finanziamento | Economia |
| 04022136 | 04_02_2_02 | | | | 221151200 SPESE PER INTERVENTI DI DEMOLIZIONE E BONIFICA PREFABBRICATO SITO IN L'AREA DI PERTINENZA DEL S. RUSSIL DI MILANO (FINANZIATO NEL 2016 DA AVANZO VINCOLATO) | IMP | 200.000,00 | | | | | | | | | | | 8 | 200.000,00 |
| 04022139 | 04_02_2_02 | | | | 221158000 SPESE PER INTERVENTI DI MANUTENZIONE E SOSTITUZIONE STRAORDINARIA DELLE ATTREZZATURE DELLE PALESTRE SCOLASTICHE (FINALIZZATO NEL 2014 CON AVANZO DI AMMINISTRAZIONE) (FINANZIATO NEL 2014 DA AVANZO DI AMMINISTRAZIONE - DEVOLUZIONI) | IMP | 221.017,13 | | | | | | | | | | | | 0,00 |
| 04022141 | 04_02_2_02 | | | | 221159200 INTERVENTI DI RIFACIMENTO CONTROSOFFITTI DI UNA ZONA INTERNA PRESSO IL C.S. GALLARATESE - NATTA 11 - MILANO (FINANZIATO NEL 2015 CON AVANZO VINCOLATO) | IMP | 250.000,00 | | | | | | | | 150.000,00 | 898,29 | 79.101,71 | 8 | 0,00 |
| 04022145 | 04_02_2_02 | | | | 221350500 FONDO PER ACQUISTO DEI SISTEMI TIC PER GLI ISTITUTI SCOLASTICI METROPOLITANI (FINANZIATO NEL 2016 DA ALIENAZIONI PATRIMONIALI) - HARDWARE | IMP | 40.485,00 | | | | | | | | | 35.000,00 | | 9 | 5.485,00 |
| 04022147 | 04_02_2_03 | | | | 221701300 SPESE PER COMPARTICIPAZIONE AL RIFACIMENTO DELLA COPERTURA DEL LICEO FONTANA DI ARIESE (ONERI DAL 2014 AL 2016) (FINANZIATO NEL 2016 DA ALIENAZIONI PATRIMONIALI) | IMP | 89.783,00 | | | | | | | | | 89.782,41 | | 9 | 0,59 |
| 04022148 | 04_02_2_02 | | | | 221119800 SPESE PER LA SOSTITUZIONE DEI SERRAMENTI - 2 LOTTO - PRESSO L'ITC CATTANEO DI MILANO (FINANZIATA NEL 2001 E NEL 2005 DA MUTUI) | IMP | 660,00 | | | | | | | | 660,00 | | | | 0,00 |
| 04022149 | 04_02_2_02 | | | | 221121000 FONDO PER LA RISTRUTTURAZIONE DELLA PISCINA E DEGLI SPOGLIATOI PRESSO IL S.S. CARDANO TITIGENTILESCI DEL C.S. GALLARATESE (DELEGA: EDILIZIA SCOLASTICA) (FINANZIATA NEL 2006 CON MUTUI) | IMP | 1.850,00 | | | | | | | | 1.850,00 | | | | 0,00 |
| 04022150 | 04_02_2_02 | | | | 221128010 FONDO PER L'INSTALLAZIONE DI ASENSORI PRESSO ISTITUTI SCOLASTICI DIVERSI (FINANZIATA NEL 2006 DA MUTUI) | IMP | 5.384,94 | | | | | | | | 5.384,94 | | | | 0,00 |
| 04022151 | 04_02_2_02 | | | | 221148400 FONDO PER IL RIFACIMENTO DEL CORPO SPOGLIATOIE FOGNATURE DELLA PALESTRA TENSOESTATICA PRESSO IL S. DONATELLI PASCAL DI VIA BASSANINI A MILANO (FINANZIATA NEL 2008 DA MUTUI) | IMP | 2.458,80 | | | | | | | | | | | 8 | 2.458,80 |
| 04022152 | 04_02_2_02 | | | | 221158900 FONDO PER LA MESSA IN SICUREZZA DEGLI ELEMENTI NON STRUTTURALI PRESSO IS TORINO GASTANO PRIMO (FINANZIATO NEL 2015 DA AVANZO VINCOLATO) | IMP | 67.500,00 | | | | | | | | | | | 7 | 67.500,00 |
| 04022154 | 04_02_2_02 | | | | 221359100 FONDO PER LA MESSA IN SICUREZZA DEGLI ELEMENTI NON STRUTTURALI PRESSO LA ROCCIONI MILANO (FINANZIATO NEL 2015 DA AVANZO VINCOLATO) | IMP | 135.000,00 | | | | | | | | | | | 7 | 135.000,00 |
| 04022155 | 04_02_2_02 | | | | 221359300 FONDO PER LA MESSA IN SICUREZZA DEGLI ELEMENTI NON STRUTTURALI PRESSO L.S. IRISI MILANO (FINANZIATO NEL 2015 DA AVANZO VINCOLATO) | IMP | 81.000,00 | | | | | | | | | | | 7 | 81.000,00 |
| 04022156 | 04_02_2_02 | | | | 221359400 FONDO PER LA MESSA IN SICUREZZA DEGLI ELEMENTI NON STRUTTURALI PRESSO L.S. CARDANO MILANO (FINANZIATO NEL 2015 DA AVANZO VINCOLATO) | IMP | 112.500,00 | | | | | | | | | | | 7 | 112.500,00 |
| 04022157 | 04_02_2_02 | | | | 221359500 FONDO PER LA MESSA IN SICUREZZA DEGLI ELEMENTI NON STRUTTURALI PRESSO IPSO DUDOVICH MILANO (FINANZIATO NEL 2015 DA AVANZO VINCOLATO) | IMP | 54.000,00 | | | | | | | | | | | 7 | 54.000,00 |
| 04022158 | 04_02_2_02 | | | | 221359600 FONDO PER LA MESSA IN SICUREZZA DEGLI ELEMENTI NON STRUTTURALI PRESSO IIS ALLENDE MILANO (FINANZIATO NEL 2015 DA AVANZO VINCOLATO) | IMP | 162.000,00 | | | | | | | | | | | 7 | 162.000,00 |
| 04022159 | 04_02_2_02 | | | | 221359700 FONDO PER LA MESSA IN SICUREZZA DEGLI ELEMENTI NON STRUTTURALI PRESSO TIS GALILEI MILANO (FINANZIATO NEL 2015 DA AVANZO VINCOLATO) | IMP | 126.000,00 | | | | | | | | | | | 7 | 126.000,00 |
| 04022160 | 04_02_2_02 | | | | 221359800 FONDO PER LA MESSA IN SICUREZZA DEGLI ELEMENTI NON STRUTTURALI PRESSO ITI GENTILESCI MILANO (FINANZIATO NEL 2015 DA AVANZO VINCOLATO) | IMP | 126.000,00 | | | | | | | | | | | 7 | 126.000,00 |
| 04022161 | 04_02_2_02 | | | | 221359900 FONDO PER LA MESSA IN SICUREZZA DEGLI ELEMENTI NON STRUTTURALI PRESSO IPSI CATERINA DA SIENA MILANO (FINANZIATO NEL 2015 DA AVANZO VINCOLATO) | IMP | 157.500,00 | | | | | | | | | | | 7 | 157.500,00 |
| 04022162 | 04_02_2_02 | | | | 221360000 FONDO PER LA MESSA IN SICUREZZA DEGLI ELEMENTI NON STRUTTURALI PRESSO IMA AGNES MILANO (FINANZIATO NEL 2015 DA AVANZO VINCOLATO) | IMP | 130.500,00 | | | | | | | | | | | 7 | 130.500,00 |
| 04022163 | 04_02_2_02 | | | | 221360100 FONDO PER LA MESSA IN SICUREZZA DEGLI ELEMENTI NON STRUTTURALI PRESSO IPCS BERTARELLI MILANO (FINANZIATO NEL 2015 DA AVANZO VINCOLATO) | IMP | 54.000,00 | | | | | | | | | | | 7 | 54.000,00 |
| 04022164 | 04_02_2_02 | | | | 221160200 FONDO PER LA MESSA IN SICUREZZA DEGLI ELEMENTI NON STRUTTURALI PRESSO IIS SEVERI CORRENTI MILANO (FINANZIATO NEL 2015 DA AVANZO VINCOLATO) | IMP | 99.000,00 | | | | | | | | | | | 7 | 99.000,00 |
| 04022165 | 04_02_2_02 | | | | 221160300 FONDO PER LA MESSA IN SICUREZZA DEGLI ELEMENTI NON STRUTTURALI PRESSO ITI MATTEI/CLIC PIERO DELLA FRANCESCA SAN DONATO (FINANZIATO NEL 2015 DA AVANZO VINCOLATO) | IMP | 450.000,00 | | | | | | | | | | | 7 | 450.000,00 |

| Stanziamiento consuntivo 2016 | | | | | | | | | | | Economie | | | | | | | | |
|-------------------------------|------------|--------|---------------|--|---------------------------------|------|---|---|----------------------------|---------------------------------|-------------------------------------|--|---|------------------------------------|---|--------------------------------|--------------------|---------------|---------------|
| MISSIONE | PROGRAMMA | TITOLO | MACROAGREGATO | DESCRIZIONE | Stanziamiento assessato 2016 | Tipo | Entrate correnti da codice della strada (1) | Avanzo economico/entrat e correnti (2) | Trasferimenti Stato (3) | Trasferimenti Regione (4) | Trasferimenti enti locali (5) | Trasferimenti privati e altri enti e relativo avanzo (6) | Avanzo derivante da trasferimenti pubblici (7) | Debito e relativo avanzo (8) | Alienazioni patrimoniali e relativo avanzo (9) | Avanzo investimenti (10) | Tipo finanziamento | Economia | |
| 04022166 | 04_02_2_02 | 02 | 02 | 221169000 FONDO PER LA MESSA IN SICUREZZA DEGLI ELEMENTI NON STRUTTURALI PRESSO TI MARCONI/MARCO POLO MILANO (FINANZIATO NEL 2015 DA AVANZO VINCOLATO) | 450.000,00 | IMP | | | | | | | | | | | 7 | 450.000,00 | |
| 04022167 | 04_02_2_02 | 02 | 02 | 221169000 FONDO PER LA MESSA IN SICUREZZA DEGLI ELEMENTI NON STRUTTURALI PRESSO MT TENCA MILANO (FINANZIATO NEL 2015 DA AVANZO VINCOLATO) | 157.500,00 | IMP | | | | | | | | | | | 7 | 157.500,00 | |
| 04022169 | 04_02_2_02 | 02 | 02 | 221169000 FONDO PER LA MESSA IN SICUREZZA DEGLI ELEMENTI NON STRUTTURALI PRESSO IPIA BERNOCCHI LEGNANO (FINANZIATO NEL 2015 DA AVANZO VINCOLATO) | 180.000,00 | IMP | | | | | | | | | | | 7 | 180.000,00 | |
| 04022170 | 04_02_2_02 | 02 | 02 | 221169000 FONDO PER LA MESSA IN SICUREZZA DEGLI ELEMENTI NON STRUTTURALI PRESSO I'CGPA MANGIOLINI PARABIAGO (FINANZIATO NEL 2015 DA AVANZO VINCOLATO) | 54.000,00 | IMP | | | | | | | | | | | 7 | 54.000,00 | |
| 04022171 | 04_02_2_02 | 02 | 02 | 221169000 FONDO PER LA MESSA IN SICUREZZA DEGLI ELEMENTI NON STRUTTURALI PRESSO L.S. CAVALLERI CANEGRATE (FINANZIATO NEL 2015 DA AVANZO VINCOLATO) | 81.000,00 | IMP | | | | | | | | | | | 7 | 81.000,00 | |
| 04022172 | 04_02_2_02 | 02 | 02 | INTERVENTI DI MANUTENZIONE DELL'IMMOBILE SITO IN VIA VALVASSORI PERIONI PER LA REALIZZAZIONE DELLE ALLE DELLE 'ISTITUTO VESPUCCI (FINANZIATO NEL 2016 DA AVANZO PER DEVOLUZIONI) | 50.000,00 | IMP | | | | | | | | | | | 8 | 200.000,00 | |
| 04022173 | 04_02_2_02 | 02 | 02 | ISTITUTI SCOLASTICI GIORGI E ORIANI MAZZINI - REALIZZAZIONE PARCHEGGI E BONIFICA TERRENO (FINANZIATO NEL 2016 DA AVANZO PER DEVOLUZIONI) | 450.000,00 | FPV | | | | | | | | | | | 7 | 300.000,00 | |
| 04022174 | 04_02_2_02 | 02 | 02 | ISTITUTI SCOLASTICI GIORGI E ORIANI MAZZINI - REALIZZAZIONE PARCHEGGI E BONIFICA TERRENO (FINANZIATO NEL 2016 DA AVANZO PER DEVOLUZIONI) | 60.000,00 | IMP | | | | | | | | | | | 8 | 800.000,00 | |
| 04022175 | 04_02_2_02 | 02 | 02 | ISTITUTI SCOLASTICI GIORGI E ORIANI MAZZINI - REALIZZAZIONE PARCHEGGI E BONIFICA TERRENO (FINANZIATO NEL 2016 DA AVANZO PER DEVOLUZIONI) | 740.000,00 | FPV | | | | | | | | | | | 8 | 800.000,00 | |
| 04022176 | 04_02_2_02 | 02 | 02 | ISTITUTI SCOLASTICI GIORGI E ORIANI MAZZINI - REALIZZAZIONE PARCHEGGI E BONIFICA TERRENO (FINANZIATO NEL 2016 DA AVANZO PER DEVOLUZIONI) | 947.131,00 | IMP | | | | | | | | | | | 4 | 947.131,00 | |
| 04022177 | 04_02_2_02 | 02 | 02 | ISTITUTI SCOLASTICI GIORGI E ORIANI MAZZINI - REALIZZAZIONE PARCHEGGI E BONIFICA TERRENO (FINANZIATO NEL 2016 DA AVANZO PER DEVOLUZIONI) | 56.437,20 | IMP | | | | | | | | | | | | 0,00 | |
| 04022178 | 04_02_2_02 | 02 | 02 | ISTITUTI SCOLASTICI GIORGI E ORIANI MAZZINI - REALIZZAZIONE PARCHEGGI E BONIFICA TERRENO (FINANZIATO NEL 2016 DA AVANZO PER DEVOLUZIONI) | 231.462,80 | FPV | | | | | | | | | | | | 0,00 | |
| 04022179 | 04_02_2_02 | 02 | 02 | ISTITUTI SCOLASTICI GIORGI E ORIANI MAZZINI - REALIZZAZIONE PARCHEGGI E BONIFICA TERRENO (FINANZIATO NEL 2016 DA AVANZO PER DEVOLUZIONI) | 25.000.000,00 | IMP | | | | | | | | | | | 3 | 25.000.000,00 | |
| 05012003 | 05_01_2_03 | 03 | 03 | 23201800 FONDO PER TRASFERIMENTI IN CONTO CAPITALE A FAVORE DEL TEATRO ALLA SCALA (FINANZIATO NEL 2016 DA AVANZO VINCOLATO) - A ISTITUZIONI SOCIALI PRIVATE | 4.980.000,00 | IMP | | | | | | | | | | | | 9 | 1.240,00 |
| 06012001 | 06_01_2_02 | 02 | 02 | 242049000 FONDO MANUTENZIONI STRAORDINARIE PARCO IDROSCALO (FINANZIATO NEL 2016 DA ALIENAZIONI PATRIMONIALI) - BENI IMMOBILI | 136.996,69 | IMP | | | | | | | | | | | | 9 | 135.089,31 |
| 06012002 | 06_01_2_02 | 02 | 02 | 242049000 FONDO MANUTENZIONI STRAORDINARIE PARCO IDROSCALO (FINANZIATO NEL 2016 DA ALIENAZIONI PATRIMONIALI) - BENI IMMOBILI | 1.320,34 | IMP | | | | | | | | | | | | | 0,00 |
| 06012006 | 06_01_2_03 | 03 | 03 | 24201300 PARCO IDROSCALO - FONDO PER L'ILLUMINAZIONE DEI PARCHEGGI ESTERNI (FINANZIATA NEL 2005 DA MUTUI) | 2.964,02 | IMP | | | | | | | | | | | | | 0,00 |
| 06012008 | 06_01_2_02 | 02 | 02 | 24206400 SPESE PER MANUTENZIONE STRAORDINARIA FINALIZZATA AI MONDIALI DI CANOA 2010 PARCO IDROSCALO (FINANZIATA NEL 2009 DA MUTUI) | 3.525,42 | IMP | | | | | | | | | | | | | 0,00 |
| 08012001 | 08_01_2_02 | 02 | 02 | 262601000 FONDO PER INCARICHI PER IL DATASERIE TOPOGRAFICO (FINANZIATO NEL 2011 DA REGIONE NEL 2008 DA AVANZO DI AMMINISTRAZIONE NON VINCOLATO NEL 2010-2011 DA TRASFERIMENTI FINALIZZATI) | 119.823,24 | IMP | | 11.940,00 | | | | | | | | | | 4 | 20.845,00 |
| 08012002 | 08_01_2_02 | 02 | 02 | 26250700 FONDO REALIZZAZIONE BAST CARTOGRAFICHE PER ROGRAMMAZIONE TERRITORIALE (FINANZIATO NEL 2016 A CAP- 40000020) | 279.765,77 | IMP | | 2.000,00 | | | | | | | | | | 4 | 12.272,24 |
| 08012003 | 08_01_2_02 | 02 | 02 | 262501000 SPESE PER BENI OCCORRENTI AL SISTEMA INFORMATICO TERRITORIALE DEL SETTORE PIANIFICAZIONE TERRITORIALE (FINANZIATO NEL 2016 DA ALIENAZIONI PATRIMONIALI) | 8.000,00 | IMP | | | | | | | | | | | | 6 | 72.765,00 |
| 08012004 | 08_01_2_03 | 03 | 03 | 219704000 FONDO PER TRASFERIMENTI IN CONTO CAPITALE A COMUNI CONNESSI AD AZIONI DI COMPENSAZIONE AMBIENTALE (FINANZIATO NEL 2013 DA ALIENAZIONI PATRIMONIALI REALIZZATE) | 1.506.007,21 | FPV | | | | | | | | | | | | 4 | 3.000,00 |
| 08012005 | 08_01_2_03 | 03 | 03 | CONTRIBUTI A COMUNI PER INVESTIMENTI CONCERNENTI IL PROGETTO "WELFARE METROPOLITANO E RIGENERAZIONE URBANA" (FINALIZZATA NEL 2016 A CAP- 40000215- 20000285 CON CAP- 08011040, 08011041, 08011042, 08011043, 08011044, 08011045, 08011046, 08012006) | 32.430.661,00 | IMP | | | | | | | | | | | | 4 | 32.430.661,00 |

Stanziamiento consuntivo 2016

| CAPITOLO | | MISSIONE | PROGRAMMA | TITOLO | MACROAGGREGATO | DESCRIZIONE | Stanziamiento assettato 2016 | Tipo | Entrate correnti da codice della strada (1) | Avanzo economico/entrat e correnti (2) | Trasferimenti Stato (3) | Trasferimenti Regione (4) | Trasferimenti enti locali (5) | Trasferimenti privati e altri enti e relativo avanzo (6) | Avanzo derivante da trasferimenti pubblici (7) | Debito e relativo avanzo (8) | Alienazioni patrimoniali e relativo avanzo (9) | Avanzo investimenti (10) | Economie | | | |
|----------|------------|----------|-----------|--------|----------------|--|---------------------------------|------|---|--|----------------------------|------------------------------|----------------------------------|---|--|---------------------------------|--|--------------------------------|----------|-----------|------------|------|
| 08012006 | 08 01 2 02 | | | | | SPESA PER ACQUISTO HARDWARE CONCERNENTI IL PROGETTO "MILITARE METROPOLITANO E INGENGERIA URBANA" (FINALIZZATA NEL 2016 A CAP. 40000235, 20000238, 30001040, 08011041, 08011042, 08011043, 08011044, 08011045, 08011046, 08012006) | 31.596,00 | IMP | | | | | | | | | | | 4 | 31.596,00 | | |
| 09012004 | 09 01 2 05 | | | | | FONDO PER LIQUIDAZIONE QUOTE ESERCITARE "RETE SPORTELLI PER L'ENERGIA E L'AMBIENTE (FINANZIATO NEL 2016 DA ALIENAZIONI PATRIMONIALI) - ALTRI SERVIZI | 5.000,00 | IMP | | | | | | | | | 2.439,43 | | | 9 | 2.560,57 | |
| 09022003 | 09 01 2 02 | | | | | FONDO PER L'ACQUISTO ATTREZZATURE TECNICHE-INFORMATICHE PER ATTIVITA' DI CONTROLLO IN MATERIA AMBIENTALE (FINANZIATO NEL 2016 DA ALIENAZIONI PATRIMONIALI) | 10.000,00 | IMP | | | | | | | | | | | | 9 | 10.000,00 | |
| 09022003 | 09 02 2 03 | | | | | FONDO PER TRASFERIMENTI PER ATTIVITA' ESTRATTIVE A TITOLO COMPARTICIPAZIONE SPESE RECUPERO VALORI NATURALITA' AREA (FINALIZZATO NEL 2016 DA AVANZO VINCOLATO) | 60.000,00 | IMP | | | | | | | | | | | | 7 | 3.760,90 | |
| 09052006 | 09 05 2 03 | | | | | FONDO PER TRASFERIMENTI PER ASSEGNAZIONE CONTRIBUTI A COMUNI ED ALTRI ENTI PER LA REALIZZAZIONE DI OPERE ED INTERVENTI PER L'ANNO 2008 (FINALIZZATO NEL 2014 CON AVANZO DI AMMINISTRAZIONE) (FINANZIATO NEL 2014 CON AVANZO DI AMMINISTRAZIONE - DEVOLUZIONI) - AD | 105.549,93 | IMP | | | | | | | | 105.549,93 | | | | | 0,00 | |
| 09052009 | 09 05 2 03 | | | | | 27670400 FONDO TRASFER. COMUNI RECUPERO VALORI PAESAGGISTICI E RIQUALIFICAZIONE IMMOBILIARE DEGRADATE AI SENSI ART. 167DUGS.42/2004 (FINALIZZATA NEL 2016 A CAP. 30000850, 30001080, 30001330) | 50.000,00 | IMP | | | | | | | | | | | | 6 | 50.000,00 | |
| 09052013 | 09 05 2 03 | | | | | 27670700 FONDO PER TRASFERIMENTI IN CONTO CAPITALE PER INTERVENTI DI RIQUALIFICAZIONE AMBIENTALE A SEGUITO DI TRASFORMAZIONI IMPATTANTI SUL TERRITORIO DEL PARCO SUD (FINALIZZATA NEL 2016 A CAP. 40000410) - AD AMMIN. LOCALI | 5.607,43 | IMP | | | | | | 4.392,57 | | | | | | 6 | 5.607,43 | |
| 09052014 | 09 05 2 03 | | | | | 27670480 FONDO PER LA REALIZZAZIONE INTERVENTI QUALIFICAZIONE PAESISTICA ED AMBIENTALE ALL' INTERNO DEL PARCO AGRICOLO SUL MILANO COME DEFINITO D'ACCORDO DI PROGRAMMA "POLO DEI DISTRETTI PRODUTTIVI" (FINALIZZATA NEL 2016 A CAP. 40000421) | 600.000,00 | IMP | | | | | | | | | | | | 6 | 600.000,00 | |
| 09052015 | 09 05 2 03 | | | | | 27670400 FONDO PER TRASFERIMENTI CONTO CAPITALE PER INTERVENTI RECUPERO DELLE AREE CIRCOSTANTI LE CAVE AI SENSI ART. 15 DELLA L.R. 14/2008 IN MATERIA DI PASMI (FINALIZZATA NEL 2016 A CAP. 30000580 INSIEME A CAP. 09052022) - AD AMMINISTRAZIONI LOCALI | 240.000,00 | IMP | | | | | | | | | | | | 6 | 240.000,00 | |
| 09052018 | 09 05 2 02 | | | | | 27670200 PARCO FONTANILI DI PER COMPENSAZIONE ALTA VELOCITA' 2 FASE - PARCO SUD - (QUOTA LAVORI) (FINANZIATA NEL 2003 DA TRASFERIMENTI FINALIZZATI) | 77.171,00 | IMP | | | | | | 41.796,88 | | | | | | 6 | 35.374,12 | |
| 09052019 | 09 05 2 02 | | | | | 27670130 FONDO PER INTERVENTI DI COMPENSAZIONE FORESTALE A SEGUITO DI ATTIVITA' AUTORIZZATORIA (FINANZIATA NEL 2005 DA ENTRATE CORRENTI) | 150.000,00 | IMP | | 150.000,00 | | | | | | | | | | | 0,00 | |
| 09052022 | 09 05 2 03 | | | | | 27670400 FONDO PER TRASFERIMENTI CONTO CAPITALE PER INTERVENTI RECUPERO DELLE AREE CIRCOSTANTI LE CAVE AI SENSI ART. 15 DELLA L.R. 14/2008 IN MATERIA PASMI (FINALIZZATO 2016 A CAP. 30000580 INSIEME A CAP. 09052015) - A IMPRESE | 240.000,00 | IMP | | | | | | | | | | | | 6 | 240.000,00 | |
| 09052023 | 09 05 2 03 | | | | | 27670480 INTERVENTI DI QUALIFICAZIONE PAESISTICA ED AMBIENTALE ALL' INTERNO DEL PARCO AGRICOLO SUD MILANO COME DEFINITO D'ACCORDO DI PROGRAMMA "POLO DEI DISTRETTI PRODUTTIVI" (FINALIZZATO NEL 2016 DA AVANZO VINCOLATO) - AD AMMIN. LOCALI | 400.000,00 | IMP | | | | | | | | | | | | 6 | 400.000,00 | |
| 09052024 | 09 05 2 03 | | | | | COFINANZIAMENTO PARCO AGRICOLO SUD MILANO PROGETTO "PARCO AGRICOLO DELLE RISERBE UN CLUORE AGRICOLO PER LA CITTA' DI MILANO: "BANDO FONDAZIONE CARIPILO 2012 - INTERVENTI REALIZZATIVI" (FINANZIATO 2016 DA AVANZO VINCOLATO) - AD ISTITUZIONI SOC. PRIVATE | 4.595,00 | IMP | | | | | | 4.595,00 | | | | | | | 0,00 | |
| 09052025 | 09 05 2 03 | | | | | FONDO PER TRASFERIMENTI IN CONTO CAPITALE PER INTERVENTI DI RIQUALIFICAZIONE AMBIENTALE A SEGUITO DI TRASFORMAZIONI IMPIANTI VINCOLATI) - AD ISTITUZIONI SOC. PRIVATE - AD AMMIN. LOCALI | 257.653,06 | IMP | | | | | | | | | | | | | 0,00 | |
| 09062001 | 09 06 2 03 | | | | | 27701600 A.T.O. CITTA' METROPOLITANA DI MILANO FONDO PER TRASFERIMENTI A SOCIETA' PATRIMONIALI PER LA REALIZZAZIONE DI OPERE IDRAULICHE (PIANO STRALCIO (FINALIZZATO NEL 2013 A.T.O) (FINANZIATA NEL 2008-2009-2010-2011-2012 DA ENTRATE CORRENTI FINALIZATE | 883.638,23 | IMP | | 883.638,23 | | | | | | | | | | | 0,00 | |
| 09062004 | 09 06 2 02 | | | | | 27700400 FONDO FINANZIATO DALLA REGIONE LOMBARDA PER LA REALIZZAZIONE DI UNA VASCA DI LAMINAZIONE DEL TORRENTE GUISA NEL COMUNE DI CESATE (FINANZIATA NEL 2007 DA REGIONE) | 122.984,90 | IMP | | | | | | | | | | | | | 0,00 | |
| 09062005 | 09 06 2 03 | | | | | 27701600 A.T.O. CITTA' METROPOLITANA DI MILANO FONDO PER TRASFERIMENTI A SOCIETA' PATRIMONIALI PER REALIZZAZIONE DI OPERE IDRAULICHE (PIANO STRALCIO (FINALIZZATO NEL 2013 A.T.O) (FINANZIATA NEL 2008-2009-2010-2011-2012 DA ENTRATE CORRENTI FINALIZATE | 7.881.631,83 | IMP | | 7.881.631,83 | | | | | | | | | | | 0,00 | |
| | | | | | | | 11.946.876,13 | FPV | | 11.946.876,13 | | | | | | | | | | | | 0,00 |

| Stanziamiento consuntivo 2016 | | | | | | | | | | Economie | | | | | | | | | | |
|-------------------------------|------------|-----------|--------|----------------|--|---------------------------------|---------------------------------|--|--|-------------------------------|---------------------------------|-------------------------------------|--|---|------------------------------------|---|--------------------------------|----------------------------|---------------|------------|
| CAPILO | MISSIONE | PROGRAMMA | TITOLO | MACROAGGREGATO | DESCRIZIONE | Stanziamiento assessato 2016 | Stanziamiento assessato 2016 | Entrate correnti da codice della strada (1) | Avanzo/ economico/entrat e correnti (2) | Trasferimenti Stato (3) | Trasferimenti Regione (4) | Trasferimenti enti locali (5) | Trasferimenti privati e altri enti e relativo avanzo (6) | Avanzo derivante da trasferimenti pubblici (7) | Debito e relativo avanzo (8) | Alienazioni patrimoniali e relativo avanzo (9) | Avanzo investimenti (10) | Tipologia Finanziamento | Economia | |
| 09062006 | 09 06 2 03 | | | | 27701600 A.T.O. CITTA' METROPOLITANA DI MILANO FONDO PER TRASFERIMENTI A SOCIETA' PATRIMONIALI PER LA REALIZZAZIONE DI OPERE IDRAULICHE (PIANO STRALCO (FINALIZZATO NEL 2013 A.T.O.) (FINANZIATA NEL 2008-2009-2010-2011-2012 DA ENTRATE CORRENTI FINALIZZATE) | 11.946.876,13 | 11.946.876,13 | | | | | | | | | | | | 0,00 | |
| 09062007 | 09 06 2 02 | | | | 27700700 FONDO PER L'ADEGUAMENTO DEL SISTEMA IDRAULICO DEL CANALE SCUMATORE DI NORD OVEST (FINANZIATA NEL 2009-2010-2011-2012 DA TRASFERIMENTI FINALIZZATI) | 6.708.135,19 | 6.708.135,19 | | | | 6.618.872,97 | | | | | | | | 0,00 | |
| 09062008 | 09 06 2 03 | | | | 27701700 A.T.O. CITTA' METROPOLITANA DI MILANO FONDO TRASFERIMENTI PROVENIENTI DAL BILANCIO REGIONALE FINALIZZATI AD OPERE IDRICHE INSERITE ACCORDO PROGRAMMA QUADRO FINALIZZATO | 2.004.810,43 | 2.004.810,43 | | | | 2.004.810,43 | | | | | | | | 0,00 | |
| 09062012 | 09 06 2 03 | | | | 27701700 A.T.O. CITTA' METROPOLITANA DI MILANO FONDO TRASFERIMENTI PROVENIENTI DAL BILANCIO REGIONALE FINALIZZATI AD OPERE IDRICHE INSERITE ACCORDO PROGRAMMA QUADRO FINALIZZATO | 536.791,69 | 536.791,69 | | | | 536.791,69 | | | | | | | | 0,00 | |
| 09062018 | 09 06 2 03 | | | | 27701300 FONDO PER TRASFERIMENTI DI CAPITALE A VALERE SUI PRESTITI ASSUNTI PER CONTO DELL'A.T.O. - CITTA' METROPOLITANA DI MILANO PER LA REALIZZAZIONE DI IMPIANTI DI DEPURAZIONE E FOGNATURA (FINANZIATA NEL 2006 DA MUTUI) - AD IMPRESE CONTROLLATE | 3.385.168,15 | 3.385.168,15 | | | | | | | | 3.385.168,15 | | | | 0,00 | |
| 09062019 | 09 06 2 03 | | | | 27701300 FONDO PER TRASFERIMENTI DI CAPITALE A VALERE SUI PRESTITI ASSUNTI PER CONTO DELL'A.T.O. - CITTA' METROPOLITANA DI MILANO PER LA REALIZZAZIONE DI IMPIANTI DI DEPURAZIONE E FOGNATURA (FINANZIATA NEL 2006 DA MUTUI) - AD AMMINISTRAZIONI LOCALI | 1.266.214,85 | 1.266.214,85 | | | | | | | | 1.266.214,85 | | | | 0,00 | |
| 09082001 | 09 08 2 02 | | | | 27703000 FONDO PER L'ACQUISTO ATTREZZATURE TECNICHE, INFORMATICHE PER ATTIVITA' DI VERIFICA DEGLI IMPIANTI TERMICI (FINANZIATO NEL 2016 DA ALIENAZIONI PATRIMONIALI) | 10.000,00 | 10.000,00 | | | | | | 2.609,81 | | | | | 6 | 2.390,19 | |
| 10022003 | 10 02 2 02 | | | | 251600200 FONDO PER LA PROGETTAZIONE DI SISTEMI TRANVIARI E METROPOLITANI - PROGETTAZIONE DEFINITIVA DELLA LINEA TRAMVIARIA MILANO-LIMBIATE (L.FONDO)FINALIZZATO NEL 2014 CON ALIENAZIONE PATRIMONIALE(FINANZIATO NEL 2014 CON ALIENAZIONI PATRIMONIALI) | 220.196,19 | 220.196,19 | | | | | | | | | | | | 9 | 220.196,19 |
| 10022008 | 10 02 2 03 | | | | 251700110 SPESE PER COFINANZIAMENTI A COMUNI E AZIENDE DI TRASPORTO PER LA REALIZZAZIONE DI PARCHEGGI DI INTERSCAMBIO E FERMATE TRASPORTI PUBBLICI LOCALI (FINANZIATA NEL 2008 DA TRASFERIMENTI FINALIZZATI) - AD AMMINISTRAZIONI LOCALI | 20.000,00 | 20.000,00 | | | | | | 20.000,00 | | | | | | 0,00 | |
| 10022009 | 10 02 2 03 | | | | 251700900 FONDO PER IL COFINANZIAMENTO METROPOLITANO ALLA PROGETTAZIONE E REALIZZAZIONE DEL PROLUNGAMENTO M1 DA SESTO A BETTOLA (FINANZIATO NEL 2013 DA ALIENAZIONI PATRIMONIALI REALIZZATE) | 5.615.207,43 | 5.615.207,43 | | | | | | | | | | 5.615.207,43 | | 0,00 | |
| 10022010 | 10 02 2 02 | | | | 251000000 FONDO PER LA REALIZZAZIONE METROPOLITANA MILANO SEREGNO (FINANZIATA NEL 2010 DA MUTUI L.40.888.162.00 - TRASFERIMENTI FINALIZZATI L.359.889.210.79) | 56.040.543,47 | 56.040.543,47 | | | | 4.006.791,49 | 1.048.220,69 | | | 3.371.773,40 | | | 5 | 4.457.858,99 | |
| 10022011 | 10 02 2 03 | | | | 251700810 FONDO COFINANZIAMENTO PROLUNGAMENTO LINEE METROPOLITANE TRANVIARI REALIZZAZIONE CONNESSI INTERVENTI RIQUALIFICAZIONE (FINANZIATA NEL 2006 DA TRASFERIMENTI FINALIZZATI E NEL 2012 DA ALIENAZIONI PATRIMONIALI) | 11.291.703,31 | 11.291.703,31 | | | | 2.923,97 | 3.254.864,81 | | | 12.725.000,81 | | | 4 | 11.347.073,45 | |
| 10022015 | 10 02 2 03 | | | | 251700500 FONDO REGIONALE A SOSTEGNO DEGLI INVESTIMENTI PER LA RIQUALIFICAZIONE DEL TRASPORTO PUBBLICO LOCALE (ACQUISTO AUTOREBUS ECOLOGICI EX L.R. 1/2002)FINANZIATA NEL 2004 DA TRASFERIMENTI FINALIZZATI) - AD AMMINISTRAZIONI LOCALI | 21.900,00 | 21.900,00 | | | | 21.900,00 | | | | | | | | 0,00 | |
| 10022016 | 10 02 2 03 | | | | 251700400 REALIZZAZIONE DEL PROLUNGAMENTO DELLA LINEA 2 DELLA METROPOLITANA DA MILANO FAMAOSTA AD ASSAGO -TRASFERIMENTO DI FONDI A TEGO - (FINANZIATA NEL 2003 DA MUTUI) | 19.137,84 | 19.137,84 | | | | | | | 241.343,76 | | | | | 0,00 | |
| 10022017 | 10 02 2 03 | | | | 251701400 FONDO ASSEGNATO DA REG. LOMBARDIA PER FINANZIAMENTO ALLE AZIENDE DI TRASPORTO DEL PARCO AUTOREBUS FONDI EX L.166/2002-2007 (FINALIZZATA NEL 2016 A CAP. 40000220 INSIEME A CAP. 10002019) - AD ALTRE IMPRESE | 1.377.610,50 | 1.377.610,50 | | | | 1.202.399,07 | | | | | | | | 4 | 175.211,43 |
| 10022018 | 10 02 2 03 | | | | 251701900 SPESE FINANZIATE DA STATO PER COFINANZIAMENTO DEL PROLUNGAMENTO DELLA LINEA METROPOLITANA M2 DA FAMAOSTA AD ASSAGO MILANO FIORI (FINANZIATA NEL 2010 DA TRASFERIMENTI FINALIZZATI) | 290.734,42 | 290.734,42 | | | | | | | | | | | | 3 | 290.734,42 |
| 10022019 | 10 02 2 03 | | | | 251701400 FONDO ASSEGNATO DA REG. LOMBARDIA PER FINANZIAMENTO ALLE AZIENDE DI TRASPORTO DEL PARCO AUTOREBUS FONDI EX L.166/2002-2007 (FINALIZZATA NEL 2016 CAP.40000220 INSIEME A CAP. 10002017) - AD AMMIN. LOCALI | 658.566,60 | 658.566,60 | | | | 634.357,57 | | | | | | | | 4 | 24.209,03 |

| Stanziamiento consuntivo 2016 | | | | | | | | | | Economie | | | | | | | | |
|-------------------------------|------------|-----------|--------|----------------|--|------------------------------|------|---|---------------------------------------|-------------------------|---------------------------|-------------------------------|--|--|------------------------------|--|--------------------------|--------------|
| Capitolo | Missione | Programma | TITOLO | MACROAGGREGATO | DESCRIZIONE | Stanziamiento assettato 2016 | Tipo | Entrate correnti da codice della strada (1) | Avanzo economico/entrate correnti (2) | Trasferimenti Stato (3) | Trasferimenti Regione (4) | Trasferimenti enti locali (5) | Trasferimenti privati e altri enti e relativo avanzo (6) | Avanzo derivante da trasferimenti pubblici (7) | Debito e relativo avanzo (8) | Alienazioni patrimoniali e relativo avanzo (9) | Avanzo investimenti (10) | Economia |
| 10052023 | 10 05 2 03 | | | | 251702200 SPESE TRASFERIMENTI CONTO CAPITALE CONCERNENTI COFINANZIAMENTI CONCESSIONI TRASPORTO E COMUNI AL FINE INCREMENTARE UTILIZZO MEZZI PUBBLICI MOBILITA' SOSTENIBILE (FINANZIATO NEL 2014 DA AVANZO DI AMMINISTRAZIONE- DEVOLUZIONI) | 120.000,00 | IMP | | | | | | | | 120.000,00 | | | 0,00 |
| 10052028 | 10 05 2 02 | | | | 261144300 FONDO PER REALIZZAZIONE METROPOLITANA MILANO LIMBIATE - QUOTA A CARICO METROPOLITANO (SI VEDA CAP. 261 1444900)(FINANZIATO NEL 2013 DA ALIENAZIONI PATRIMONIALI REALIZZATE) | 195.338,90 | IMP | | | | | | | | | | | 195.338,90 |
| 10052002 | 10 05 2 02 | | | | 261601790 FONDO PER PROGETTAZIONI, SIA, DIREZIONE LAVORI, AI SENSI DELLA LEGGE 109/94 E SUE MODIFICHE DA AFFIDARSI A PROFESSIONISTI - PROVINCIA DI MONZA E BRIANZA (FINANZIATA NEL 2006 DA ENTRATE CORRENTI) | 116,86 | IMP | | 116,86 | | | | | | | | | 0,00 |
| 10052005 | 10 05 2 02 | | | | 261338300 SPESE PER LA MANUTENZIONE STRAORDINARIA, ADEGUAMENTI E RIQUALIFICAZIONE SEDI STRADALI, CENTRI OPERATIVI E VERDE ZONA OVEST (FINANZIATA NEL 2008 - 2009 DA MUTUI) | 46.502,00 | IMP | | | | | | | | | | | 0,00 |
| 10052006 | 10 05 2 02 | | | | 261601800 FONDO PER PROGETTAZIONE DEFINITIVA ED ESECUTIVA DELLA D'AIUDA (FINANZIATA NEL 2005 DA ENTRATE CORRENTI) | 114.192,00 | IMP | | 114.192,00 | | | | | | | 46.502,00 | | 0,00 |
| 10052007 | 10 05 2 02 | | | | 261336100 SPESE PER LA REALIZZAZIONE DELLA VARIANTE DI CASSANO D'AIUDA LUNGO LA SP EX SS 11 - QUOTA LAVORI (FINANZIATA NEL 2007 DA MUTUI E 232.000,00 E DA TRASFERIMENTI FINALIZZATI L. 4.679.033.34 - NEL 2008 DA TRASFERIMENTI FINALIZZATI E NEL 2009 DA | 6.928.614,19 | IMP | | | 1.630.258,83 | 306.000,08 | 4.992.355,28 | | | | | | 0,00 |
| 10052008 | 10 05 2 02 | | | | 261336000 SPESE PER LA RIQUALIFICAZIONE DELLA POTITORIA DI SINCIGLIO PAULLO, LUNGO LA SP 415 PAULLESE (FINANZIATA NEL 2007 DA MUTUI - NEL 2008 E 2009 DA TRASFERIMENTI FINALIZZATI) - BENI IMMOBILIARI | 12.869.281,95 | IMP | | | 5.597.530,68 | | | | | 455.810,24 | | | 1.589.259,92 |
| 10052010 | 10 05 2 02 | | | | 261336000 SP 160 MIRAZZANO VIMODRONE, VARIANTE DI VIMODRONE 32, LOTTO - INTEGRAZIONE PER MODIFICA PROGETTUALE (FINANZIATA NEL 1999 DA MUTUI) | 139.927,96 | IMP | | | | | | | | 2.503.868,35 | | | 0,00 |
| 10052011 | 10 05 2 02 | | | | 261128300 S.P. 2 MONZA TREZZO - POTENZIAMENTO ROTATORIA A TREZZO (FINANZIATA NEL 2003 DA MUTUI) | 12.732,94 | IMP | | | | | | | | 2.420,00 | | | 0,00 |
| 10052012 | 10 05 2 02 | | | | 261376000 FONDO PER REALIZZAZIONE VARIANTE DI COLLEGAMENTO DEL CENTRO OSPEDALIERO DI MONZA, SU SP 6 MONZA CANATE - F. FONDO - INTEGRAZIONE FONDI ANNO 1998 - BENI IMMOBILIARI | 1.068.633,39 | IMP | | | | | | | | 10.312,94 | | | 0,00 |
| 10052015 | 10 05 2 02 | | | | 261144700 FONDO PER REALIZZAZIONE DI VARIANTE DI CASSANO COMPRESI MAGGIORI ONERI - QUOTA A CARICO TERZI - (FINANZIATO NEL 2016 A CAP. 40080121) | 6.984.337,00 | IMP | | | | | | | | 468.000,00 | | | 0,00 |
| 10052021 | 10 05 2 03 | | | | 261705100 FONDO PER CONTRIBUTO AL COMUNE DI CORNAREDO PER ALLARGAMENTO EX SS 11 E REALIZZAZIONE NUOVO PONTE | 50.761,18 | IMP | | | | | | | | 600.633,39 | | | 50.761,18 |
| 10052022 | 10 05 2 02 | | | | 261338000 FONDO REALIZZAZIONE DEL TRACCORDO TRA NUOVO TRACCIATO DEL SEMPLIONE LA VIALBITA' CASCINA MERATA, COLLEGAMENTO POLO PERISTICO RHO PERO QUOTA LAVORI (FINANZIATA 2013 PRIVATI NEL 2008 DA MUTUI L.1.471.308.48 E TRASFERIMENTI FINALIZZATI PER 2 | 1.246.147,81 | IMP | | 34.000,00 | 17.267,22 | | | | | | | | 0,00 |
| 10052024 | 10 05 2 02 | | | | 261338400 FONDO MANUTENZIONE STRAORDINARIA STRADE METROPOLITANE (FINANZIATO NEL 2014 CON AVANZO DI AMMINISTRAZIONE)(FINANZIATA NEL 2008-2009-2011-2012-2013 DA MUTUI E NEL 2010 DA TRASFERIMENTI) (FINANZIATA NEL 2014 DA AVANZO | 7.124.752,66 | IMP | | | 53.415,56 | 12.141,06 | 584.771,23 | 336.243,28 | | 208.309,46 | | | 136.739,59 |
| 10052026 | 10 05 2 02 | | | | 261115700 SPESE PER LA MANUTENZIONE STRAORDINARIA DEI MANUFATTI DEL 2008 - 2009 DA MUTUI) | 12.760,00 | IMP | | | | | | | | 1.674.588,57 | | | 241.220,25 |
| 10052028 | 10 05 2 02 | | | | 261140900 SP 6 MONZA-CANATE- VARIANTE AL CENTRO OSPEDALIERO DI MONZA (INTEGRAZIONE FONDI PROGETTUATI RESIDUI)(FINANZIATA NEL 2008 DA MUTUI) | 1.869.699,00 | IMP | | | | | | | | 4.631,47 | | | 0,00 |
| 10052031 | 10 05 2 02 | | | | 261338600 SPESE PER MAGGIORI COSTI DI OPERE STRADALI IN CORSO DI ESECUZIONE (FINANZIATA NEL 2007 DA MUTUI) | 165.602,55 | IMP | | | | | | | | 8.128,53 | | | 0,00 |
| 10052032 | 10 05 2 02 | | | | 261124600 S.P. 2 MONZA TREZZO - VARIANTE SUD DI VIMERCATE - NEL 2001 E 2006 DA MUTUI) | 21.605,29 | IMP | | | | | | | | 1.869.699,00 | | | 21.020,27 |
| 10052033 | 10 05 2 02 | | | | 261115310 FONDO PER LA MANUTENZIONE STRAORDINARIA PER ADEGUAMENTO E RIQUALIFICAZIONE DELLE SEDI STRADALI DELLE SRPP DEL SERVIZIO OVEST (FINANZIATA NEL 2007 DA MUTUI) | 5.300,00 | IMP | | | | | 661,09 | | | 20.944,16 | | | 0,00 |
| | | | | | | | FPV | | | | | | | | 245,00 | | | 0,00 |
| | | | | | | | FPV | | | | | | | | 5.055,00 | | | 0,00 |

| Stanziamiento consuntivo 2016 | | | | | | | | | | Economie | | | | | | | | |
|-------------------------------|----------|-----------|--------|-------------|---|---|---|-------------------------|---------------------------|-------------------------------|--|--|------------------------------|--|--------------------------|--------------------|------------|--------------|
| CAPILO | MISSIONE | PROGRAMMA | TITOLO | DESCRIZIONE | Stanziamiento assettato 2016 | Entrate correnti da codice della strada (1) | Avanzo economico/entrate e correnti (2) | Trasferimenti Stato (3) | Trasferimenti Regione (4) | Trasferimenti enti locali (5) | Trasferimenti privati e altri enti e relativo avanzo (6) | Avanzo derivante da trasferimenti pubblici (7) | Debito e relativo avanzo (8) | Alienazioni patrimoniali e relativo avanzo (9) | Avanzo investimenti (10) | Tipo finanziamento | Economia | |
| 10052036 | 10 | 05 | 2 | 02 | 261131610 SPESE PER LA MANUTENZIONE STRAORDINARIA PISTE CICLABILI (FINANZIATA NEL 2008 DA ENTRATE E CONTRIBUTI) | 3.306,90 | | 3.306,90 | | | | | | | | | 0,00 | |
| 10052038 | 10 | 05 | 2 | 02 | 261143400 FONDO PER MANUTENZIONE STRAORDINARIA PER INTERVENTI DI SICUREZZA, RIQUALIFICAZIONE E SISTEMAZIONE STRADE METROPOLITANE PONTE PISTE CICLABILI (FINANZIATA NEL 2011 DA TRASFERIMENTI REALIZZATI) | 22.998,36 | | | 21.885,00 | | | | | | | 4 | 1.113,36 | |
| 10052041 | 10 | 05 | 2 | 02 | 261503900 SPESE PER ACQUISTO ATTREZZATURE PER PROGETTO BANDO "BREZZA SULL'ACQUA TICINO" (FINANZIATA NEL 2016 A CAP. 20000195 INSIEME CON CAP. 10052214, 10051121, 10051110, 10051095, 10052130, 10052133) | 4.000,00 | | | | | | | | | | 6 | 4.000,00 | |
| 10052042 | 10 | 05 | 2 | 02 | 261141500 FONDO PER LA REALIZZAZIONE DELLA TANGENZIALE SUD EST VARIANTE ALLA SP2 MONZA-TREZZO NEI COMUNI DI VIMERCATE E BURAGO MOLGORA (FINANZIATA NEL 2009 DA TRASFERIMENTI FINALIZZATI) | 33.790,16 | | | | 33.790,16 | | | | | | | 0,00 | |
| 10052043 | 10 | 05 | 2 | 02 | 261143000 SPESE MANUTENZIONE STRAORDINARIA INTERVENTI SICUREZZA, RIQUALIFICAZIONE SISTEMAZIONE STRADE METROPOLITANE PONTE PISTE CICLABILI (FINANZIATO 2014 AVANZO VINCOLATO 1.267.900,00- AVANZO PER INVESTIMENTI 45.819,00) (FINANZIATA NEL 2013 DA ALIENAZIONI) | 1.952,00 | | | | | | | | | | | 0,00 | |
| 10052045 | 10 | 05 | 2 | 02 | 261136000 FONDO PER LA REALIZZAZIONE VARIANTE DI VAPRIO LUNGO LA SP EX SS 525 DEL BREMBIO (DELEGA. VIABILITA', OPERE PUBBLICHE STRADALI) (FINANZIATA NEL 2006 DA MUTUI PER 4.559.347,80 E TRASFERIMENTI FINALIZZATI (813.659,67) | 1.313.304,55 | | | | | | | 539.007,47 | | | 4 | 390.000,00 | |
| 10052049 | 10 | 05 | 2 | 02 | 261138500 OPERE DI COMPLESSIVITA' E MITIGAZIONE RELATIVE ALL'AREA DI RHO 1 LOTTO ROTATORIA INCROCIO V.LE DE GASPERI, VIA GROSSI, VIALE MBRANDINI MARZO DI RHO (FINANZIATO NEL 2016 DA AVANZO VINCOLATO) | 4.135.386,03 | | 1.077.802,22 | 384.297,08 | | | | | | | | 3 | 1.482.956,85 |
| 10052050 | 10 | 05 | 2 | 02 | 261141000 SPESE PER INTERVENTI DI MANUTENZIONE STRAORDINARIA SULL PONTE DI CASSANO D'ADDA-SETTORE GESTIONE RETE STRADALE E MOBILITA' CICLABILE (FINANZIATA NEL 2009 DA MUTUI) | 8.002,41 | | 1.574.626,96 | | | | | 1.811,28 | 6.191,13 | | | | 0,00 |
| 10052056 | 10 | 05 | 2 | 02 | 261144000 FONDO REALIZZAZIONE DI VARIANTE DI CASSANO-MAGGIORI ONER-QUOTA CARICO METROPOLITANE (FINANZIATO 2014 AVANZO DI AMMINISTRAZIONE) (FINANZIATO NEL 2014 DA AVANZO DI AMMINISTRAZIONE) (DEVOLUZIONI 1.000.000,00 DA REGIONE 2.000.000,00- NEL 2012 AL) | 287.000,00 | | | | | | | | 287.000,00 | | | 0,00 | |
| 10052057 | 10 | 05 | 2 | 02 | 261118900 FONDO PER ROTATORIA SU SP 13 ALL'INCROCIO CON VIA COLOMBO NEL COMUNE DI IMELZO (FINANZIATA NEL 2006 DA TRASFERIMENTI FINALIZZATI) | 698.645,15 | | | | | 160.600,00 | | 289.335,15 | | | | 0,00 | |
| 10052060 | 10 | 05 | 2 | 02 | 261141400 SPESE PER INTERVENTI DI SOMMA URGENZA SULLE S.P.P. DEL SETTORE GESTIONE RETE STRADALE (FINANZIATO NEL 2016 DA ENTRATE CORRENTI DA SANZIONI STRADALI) | 97.427,40 | 27.700,00 | | | | 248.710,00 | | | | | | 1 | 67.300,00 |
| 10052061 | 10 | 05 | 2 | 02 | 261119000 FONDO PER LA REALIZZAZIONE DELLA VARIANTE EST RHO TILLO LUNGO SP 124 ROBBIANO CAVENAGO- QUOTA METROPOLITANA FINANZIATA DA DEVOLUZIONI (FINANZIATE NEL 2012 CON DEVOLUZIONI- MUTUI) - BENI IMMOBILI | 597.357,25 | 1.287,31 | | | | 1.140,09 | | 29.595,03 | | | | | 0,00 |
| 10052063 | 10 | 05 | 2 | 02 | 261121200 SPESE PER LA REALIZZAZIONE DELLE PIAZZOLE DI SOSTA E PARCHEGGI LUNGO LE STRADE METROPOLITANE E DI PARCHEGGI DI INTERCAMBIO (FINANZIATA NEL 2006 DA TRASFERIMENTI FINALIZZATI) | 4.900,71 | | | | | | | 567.762,22 | | | | 6 | 4.900,71 |
| 10052064 | 10 | 05 | 2 | 02 | 261141000 FONDO PER MAGGIORI LAVORI CONCERNENTI LA SICUREZZA STRADALE- RIQUALIFICAZIONE SISTEMAZIONE STRADE DEVOLUZIONI - MUTUI) | 393.565,24 | | | | | | | 393.565,24 | | | | | 0,00 |
| 10052066 | 10 | 05 | 2 | 03 | 261200300 FONDO PER TRASFERIMENTI DI CAPITALE AD ANAS PER INTERVENTI DI RIQUALIFICA TUNNEL DI VIALE LOMBARDA LUNGO LA SP 5 VILLA DI MONZA (FINANZIATA NEL 2012 E 2013 DA ALIENAZIONI PATRIMONIALI REALIZZATE- AD ALTRE IMPRESE PARTECIPATE) | 5.721.280,00 | | | | | | | 5.721.280,00 | | | | 0,00 | |
| 10052067 | 10 | 05 | 2 | 03 | 261700400 FONDO PER CONTRIBUTO AL COMUNE DI PANTIGLIATE PER INTERVENTI VIABILITICI LUNGO LA SP 382 (FINANZIATA NEL 2008 DA MUTUI) | 200.000,00 | | | | | | | 200.000,00 | | | | 0,00 | |
| 10052069 | 10 | 05 | 2 | 02 | 261143800 FONDO MANUTENZIONE STRAORDINARIA INTERVENTI SICUREZZA STRADALE- RIQUALIFICAZIONE SISTEMAZIONE STRADE METROPOLITANE CO.PONTE PISTE CICLABILI (FINANZIATA NEL 2016 A CAP. 4000020) | 643.949,02 | | | 356.774,72 | | | | | | | | 4 | 237.658,78 |
| 10052071 | 10 | 05 | 2 | 02 | 261123700 SPESE PER INTEGRAZIONE DI FONDI PERS.P. 172 BAGGIO- NERVIANO - VARIANTE EST DI VIANZANO 3. LOTTO - SETTORE SVILUPPO STRADALE (FINANZIATO NEL 2014 CON AVANZO DI AMMINISTRAZIONE) - (FINANZIATO NEL 2014 DA AVANZO DI AMMINISTRAZIONE - DEVOLUZIONI) | 28.344,58 | | | | 20.470,05 | | | | | | | 5 | 147,57 |
| 10052082 | 10 | 05 | 2 | 02 | 261113710 FONDO PER LA MANUTENZIONE STRAORDINARIA, RIQUALIFICAZIONE E SISTEMAZIONE STRADE METROPOLITANE (REPR. 5/62 SERVIZIO EST - AREA LISATE, AGHATE, VAPRIO, BURNAGO, MONZA) (DELEGA.VIABILITA', OPERE PUBBLICHE STRADALI) (FINANZIATA NEL | 687,00 | | | | | | | 687,00 | | | | 8 | 7.726,96 |
| | | | | | | | | | | | | | | | | | 0,00 | |

Stanziamiento consuntivo 2016

| CAPITOLO | MISSIONE | PROGRAMMA | TITOLO | DESCRIZIONE | Tipo | Stanziamiento assettato 2016 | Entrate correnti da codice della strada (1) | Avanzo economico/entrate e correnti (2) | Trasferimenti Stato (3) | Trasferimenti Regione (4) | Trasferimenti enti locali (5) | Trasferimenti privati e altri enti e relativo avanzo (6) | Avanzo derivante da trasferimenti pubblici (7) | Debito e relativo avanzo (8) | Alienazioni patrimoniali e relativo avanzo (9) | Avanzo investimenti (10) | Economie | | |
|----------|------------|-----------|--------|--|------|------------------------------|---|---|-------------------------|---------------------------|-------------------------------|--|--|------------------------------|--|--------------------------|--------------------|---------------|------------|
| | | | | | | | | | | | | | | | | | Tipo finanziamento | Economia | |
| 10052086 | 10 05 2 02 | | | 261320710 SPESE PER MANUTENZIONE STRAORDINARIA PIANO VIABILE E SEGNALETICA VERTICALE - CONTRATTI (FINANZIATA NEL 2006 DA MUTUI) | IMP | 1.829,91 | | 1.829,91 | | | | | | | | | | 0,00 | |
| 10052087 | 10 05 2 02 | | | REALIZZAZIONE VARIANTE DI ISOLATE. 1. FONDO. LUNGO LA SS 233 VARENNIA (FINANZIATA NEL 2016 CAP. 40000431) | IMP | 2.760.000,00 | | | | | | | | | | | | 3.183.144,00 | |
| 10052088 | 10 05 2 02 | | | 261339200 FONDO PER LA REALIZZAZIONE DELLA NUOVA TANGENZIALE DI CADORZIO. VARIANTE ALL'ABITATO - 1. LOTTO (FINANZIATA NEL 2008 DA MUTUI) | FPV | 423.144,00 | | | | | | | | | | | | 0,00 | |
| 10052089 | 10 05 2 02 | | | 261143600 SPESE PER POTENZIAMENTO EX S5415 PALLISE DA SP 39 CERCA CERCA TEMERALE ESTERNA - QUOTA A CARICO METROPOLITANO (SI VEDA CAP. 261143700) (FINANZIATO NEL 2012 DA *- ALIENAZIONI PATRIMONIALI) | IMP | 1.615.000,00 | | | | | | | | 557.127,50 | | | | 0,00 | |
| 10052090 | 10 05 2 02 | | | 261143700 SPESE POTENZIAMENTO EX S5 415 PALLISE DA SP 39 CERCA TANGENZIALE ESTERNA QUOTA CARICO TERZI (SI VEDA TANGENZIALE ESTERNA QUOTA CARICO TERZI (SI VEDA CERCA CERCA TEMERALE ESTERNA - QUOTA A CARICO METROPOLITANO (SI VEDA CAP. 261143700) (FINANZIATO NEL 2012 DA *- ALIENAZIONI PATRIMONIALI) | FPV | 1.000.000,00 | | | | | | | | 1.057.872,50 | 1.000.000,00 | | | 0,00 | |
| 10052091 | 10 05 2 02 | | | 261143800 SPESE PER MANUTENZIONI STRAORDINARIE SU STRADE METROPOLITANE E MANUFATTI (FINANZIATO NEL 2006 DA ENTRATE CORRENTI DA SANZIONI STRADA) | IMP | 4.165.980,00 | 1.170.163,55 | | | 2.689.536,00 | 1.600.000,00 | | | | | | | 2.300.000,00 | |
| 10052092 | 10 05 2 02 | | | 261143200 SPESE PER PERIZIA DI VARIANTE ALIA S.P. 160 (FINANZIATO NEL 2012 CON CAP. 404411000) (FINANZIATO NEL 2012 DA TRASFERIMENTI FINALIZZATI) | FPV | 100.000,00 | | | | 100.000,00 | | | | | | | | 0,00 | |
| 10052093 | 10 05 2 02 | | | 261143300 FONDO PER LA MESSA IN SICUREZZA DELLA SP EX 35 DE (GIODI TRATTA MILANO-MEDA - COP FINANZIAMENTO REGIONE LOMBARDIA DEL PROGETTO LUIS (FINANZIATA NEL 2013 DA REGIONE - TRASFERIMENTI FINALIZZATI) | IMP | 408.140,00 | | | 200.035,01 | | | | | | | | | | 204.124,99 |
| 10052094 | 10 05 2 02 | | | 261202500 S.P. 2 MONZA TREGGIO. VARIANTE SUD DI VIMERCATE - INTEGRAZIONE PROGETTUALE ANNO 2001. QUOTA ESPROPRI (FINANZIATA NEL 2001 DA MUTUI) | FPV | 22.327,13 | | | | | | | | 22.327,13 | | | | 0,00 | |
| 10052095 | 10 05 2 02 | | | 261204900 SP 172 BAGGIO NERVIANO. VARIANTE EST DI VANZAGO - QUOTA ESPROPRI (FINANZIATA NEL 1999 DA MUTUI) | IMP | 1.757,02 | | | | | | | | | | | | 1.757,02 | |
| 10052096 | 10 05 2 02 | | | 261207400 FONDO PER MAGGIORI ONERI DI ESPROPRI RELATIVA A OPERE METROPOLITANE (FINANZIATO NEL 2016 DA ALIENAZIONI PATRIMONIALI) | IMP | 59.848,53 | | | | | | | | | 12.756,57 | 18.821,24 | | 27,29 | |
| 10052099 | 10 05 2 02 | | | 261208000 FONDO PER LAVORI DI ALLARGAMENTO DELLA SP 219 IN COMUNE DI GHIZZOLO PREDABISSI - QUOTA ESPROPRI (FINANZIATA NEL 2005 DA MUTUI) | IMP | 12.478,05 | | | | | | | | 6.525,80 | | | | 0,00 | |
| 10052100 | 10 05 2 02 | | | 261208300 SP 160 MIRAZZANO-VIMODRONE FONDO PER ESPROPRI (FINANZIATA NEL 2007 DA TRASFERIMENTI CORRENTI) | FPV | 42.766,41 | | | | | | | | 5.954,85 | | | | 42.766,41 | |
| 10052101 | 10 05 2 02 | | | 261208700 FONDO PER LA REALIZZAZIONE DELLA VARIANTE DI CASSANO D'ADDA LUNGO LA SP EX 511 - QUOTA ESPROPRI (FINANZIATA NEL 2007 DA MUTUI) | IMP | 336.071,70 | | | | | 325.830,26 | | | | | | | 0,00 | |
| 10052102 | 10 05 2 02 | | | 261208800 FONDO PER ROTATORIA SU SP 13 ALL'INCROCIO CON VIA COLONBO NEL COMUNE DI MEZZO - QUOTA ESPROPRI (FINANZIATA NEL 2006 DA MUTUI) | FPV | 1.787,83 | | | | | 10.241,44 | | | | | | | 0,00 | |
| 10052103 | 10 05 2 02 | | | 261209400 FONDO PER LA REALIZZAZIONE DEL RACCORDO TRA IL NUOVO TRACCIATO DEL SEMPIONE E LA VIABILITA' DI CASCINA MERLATA - COLLEGAMENTO CON POLO FERISTICO RHO - PERO (QUOTA ESPROPRI (FINANZIATA NEL 2008 DA TRASFERIMENTI FINALIZZATI) | IMP | 1.145.808,93 | | | 690.993,82 | | | | | | | | | 0,00 | |
| 10052104 | 10 05 2 02 | | | 261209500 FONDO PER ESPROPRI FINANZIATO DA RINBORSI AVVENUTI DA PARTE DI TERZI (FINANZIATA NEL 2016 A CAP. 30001860) | FPV | 50.000,00 | | | | | | | | | | | | 50.000,00 | |
| 10052106 | 10 05 2 03 | | | 261703600 FONDO PER TRASFERIMENTO A RIFI PER ELIMINAZIONE DBI DI FS MILANO-TORINO LUNGO SP 147 (FONDO COLLEGATO A S1388/S1429 DEL 2001 E S1289 DEL 2002) (FINANZIATA NEL 2006 DA MUTUI) | IMP | 565.062,93 | | | | | | | | 565.062,93 | | | | 0,00 | |
| 10052108 | 10 05 2 03 | | | 261705500 FONDO PER CONTRIBUTI AI COMUNI DI ARCORE E LESMO PER INTERVENTI VIABILITICI LUNGO LA SP 7 (FINANZIATA NEL 2008 DA MUTUI) | IMP | 50.000,00 | | | | | | | | | | | | 0,00 | |
| 10052110 | 10 05 2 03 | | | 261706800 FONDO PER TRASFERIMENTI PER REALIZZAZIONE DI ROTATORIA SU SP 38 VIGEVANA A PIEVE EMANUELE (FINANZIATO NEL 2013 DA DEVOLUZIONI - MUTUI) | IMP | 200.000,00 | | | | | | | | | | | | 0,00 | |
| 10052113 | 10 05 2 02 | | | REALIZZAZIONE VARIANTE EST-1 LOTTO 2 TRATTO - LUNGO LA SP 103 ANTICA DI CASSANO (FINANZIATA NEL 2016 CAP. 400008931) | IMP | 17.600.000,00 | | | | | | | | | | | | 17.600.000,00 | |

| Stanziamiento consuntivo 2016 | | | | | | | | | | Economie | | | | | | | | | | |
|-------------------------------|------------|-----------|--------|----------------|--|---------------------------------|------|---|--|-------------------------------|---------------------------------|-------------------------------------|--|---|------------------------------------|---|--------------------------------|----------|----------|--------------|
| CAPILO | MISSIONE | PROGRAMMA | TITOLO | MACROAGGREGATO | DESCRIZIONE | Stanziamiento assettato 2016 | Tipo | Entrate correnti da codice della strada (1) | Avanzo economico/entrate e correnti (2) | Trasferimenti Stato (3) | Trasferimenti Regione (4) | Trasferimenti enti locali (5) | Trasferimenti privati e altri enti e relativo avanzo (6) | Avanzo derivante da trasferimenti pubblici (7) | Debito e relativo avanzo (8) | Alienazioni patrimoniali e relativo avanzo (9) | Avanzo investimenti (10) | Economia | | |
| 10052114 | 10 05 2 02 | | | IMP | 261503900 SPESE PER ACQUISTO SOFTWARE PER PROGETTO BANDO "BREZZA SULL'ACQUA TICINO" (FINALIZZATA NEL 2016 A CAP. 20000195 INSIEME CON CAP. 10051095, 10051110, 10052041, 10052130, 10052131) | 1.000,00 | IMP | | | | | | | | | | | 6 | 1.000,00 | |
| 10052115 | 10 05 2 02 | | | IMP | REALIZZAZIONE INTERVENTI DI ELIMINAZIONE DELLE INFESTAZIONI SEMAFORICHE TRAI SP.553-465 "PALLESSE" E LE VIE MORTO E GELA NEL COMUNE DI BUSTO GAROLFO (FINANZIATO NEL 2016 DA ENTRATE CORRENTI DA SANZIONI STRADALE) | 500.000,00 | IMP | | | | | | | | | | | | 4 | 500.000,00 |
| 10052122 | 10 05 2 02 | | | IMP | 261504100 SPESE PER ACQUISTO DI TIPI DI TRAFICANTI IN VARIABILI DI VIABILITA' (FINANZIATO NEL 2016 DA ENTRATE CORRENTI DA SANZIONI STRADALE) | 20.066,00 | IMP | 20.066,00 | | | | | | | | | | | | 0,00 |
| 10052123 | 10 05 2 02 | | | IMP | 261503800 SPESE PER SOSTITUZIONE PARZIALE PIAZZA PAIKO MEZZI IN DOTAZIONE ALLE 15 CASE CANTONIERE STRADALI (FURGONI A PIANALE, MOTORI, AUTOVETTURA CAPI-CANTONIERI) (FINANZIATO NEL 2016 DA ENTRATE CORRENTI DA SANZIONI STRADALE) | 200.000,00 | IMP | 199.865,04 | | | | | | | | | | | 1 | 134,96 |
| 10052124 | 10 05 2 02 | | | IMP | 261504100 SPESE PER ACQUISTO SOFTWARE PER PROGETTO BANDO "BREZZA ADDA" (FINALIZZATA NEL 2016 A CAP. 20000328 INSIEME A CAP. 10051104, 10052127, 10051097) | 1.000,00 | IMP | | | | | | | | | | | | 5 | 1.000,00 |
| 10052125 | 10 05 2 02 | | | IMP | 261504000 SPESE PER ACQUISTO SOFTWARE PER PROGETTO BANDO "BREZZA LAMBRO" (FINALIZZATA NEL 2016 A CAP. 20000327 INSIEME A CAP. 10052126, 10051103) | 2.000,00 | IMP | | | | | | | | | | | | 5 | 2.000,00 |
| 10052126 | 10 05 2 02 | | | IMP | 261504000 SPESE PER ACQUISTO SOFTWARE PER PROGETTO BANDO "BREZZA LAMBRO" (FINALIZZATA NEL 2016 A CAP. 20000327 INSIEME A CAP. 10052125, 10051103) | 2.000,00 | IMP | | | | | | | | | | | | 5 | 2.000,00 |
| 10052127 | 10 05 2 02 | | | IMP | 261504100 SPESE PER ACQUISTO ATTREZZATURE PER PROGETTO BANDO "BREZZA ADDA" (FINALIZZATA NEL 2016 A CAP. 20000328 INSIEME A CAP. 10052124, 10051104, 10051097) | 3.300,00 | IMP | | | | | | | | | | | | 5 | 3.300,00 |
| 10052129 | 10 05 2 03 | | | IMP | 261707300 CONTRIBUTI PER LA REALIZZAZIONE DI OPERE E/O SERVIZI PER LA VIABILITA' CICLABILE (FINANZIATO NEL 2016 DA AVANZO) | 70.000,00 | IMP | | | | | | | | 68.933,76 | | | | 8 | 1.066,24 |
| 10052130 | 10 05 2 02 | | | IMP | SPESE PER ACQUISTO ATTREZZATURE VARIE PER PROGETTO BANDO "BREZZA SULL'ACQUA TICINO" (FINALIZZATA NEL 2016 A CAP. 20000195 INSIEME CON CAP. 10052114, 10051121, 10051110, 10052041, 10051095, 10052131) | 1.000,00 | IMP | | | | | | | | | | | | 6 | 1.000,00 |
| 10052131 | 10 05 2 02 | | | IMP | SPESE PER ACQUISTO HARDWARE VARIE PER PROGETTO BANDO "BREZZA SULL'ACQUA TICINO" (FINALIZZATA NEL 2016 A CAP. 20000195 INSIEME CON CAP. 10052114, 10051121, 10051110, 10052041, 10051095, 10052130) | 2.000,00 | IMP | | | | | | | | | | | | 6 | 2.000,00 |
| 10052132 | 10 05 2 02 | | | IMP | REALIZZAZIONE "PALLESSE" (ILOTTO - I STRALCIO - TRATTO II) (FINALIZZATA NEL 2016 A CAP. 40000185) | 1.000.000,00 | IMP | | | | | | | | | | | | 4 | 1.000.000,00 |
| 10052133 | 10 05 2 02 | | | IMP | REALIZZAZIONE DI UN SISTEMA DI 2 ROTATORIE LUNGO LA SP. 12 INVERUNO-LEGNANO NEL COMUNE DI BUSTO GAROLFO PER LA RIQUALIFICAZIONE AI FINI DELLA SICUREZZA DEGLI INCROCI CON LA SP. 198 E CON VIA INVERUNO (FINANZIATO NEL 2016 DA ENTRATE CORRENTI DA SANZIONI STRADALE) | 59.615,06 | IMP | 59.615,06 | | | | | | | | | | | | 0,00 |
| 10052134 | 10 05 2 02 | | | IMP | REALIZZAZIONE DI ROTATORIA IN COMUNE DI VERMEZZO IN INTERSEZIONE CON SS 494 "VIGEVANESE" (FINALIZZATA NEL 2016 A CAP. 40000185) | 300.000,00 | IMP | 940.384,94 | | | | | | | | | | | 4 | 300.000,00 |
| 10052135 | 10 05 2 02 | | | IMP | REALIZZAZIONE DI UN SISTEMA DI 2 ROTATORIE SULLA SP. EX SS 35 DEI GIOVI ALL'INNESTO CON LE RAMPE DEL PONTE DELLA SP. 339 TREZZANO S/N - ZIBBIO S. GIACOMO IN COMUNE DI ZIBBIO SAN GIACOMO (FINANZIATO NEL 2016 DA ENTRATE CORRENTI DA SANZIONI STRADALE) | 100.000,00 | IMP | | | | | | | | | | | | 1 | 2.200.000,00 |
| 10052136 | 10 05 2 02 | | | IMP | REALIZZAZIONE ROTATORIA SU SP. 30 BINASCO-VERMEZZO ALL'INCROCIO CON ACCESSO AL CASELLO DELL'AUTOSTRADA A7 IN COMUNE DI BINASCO (FINANZIATO NEL 2016 DA ENTRATE CORRENTI DA SANZIONI STRADALE) | 1.000.000,00 | IMP | | | | | | | | | | | | 1 | 2.000.000,00 |
| 10052137 | 10 05 2 02 | | | IMP | REALIZZAZIONE ROTATORIA SU SP. 30 BINASCO-VERMEZZO ALL'INCROCIO CON ACCESSO AL CASELLO DELL'AUTOSTRADA A7 IN COMUNE DI BINASCO (FINANZIATO NEL 2016 DA ENTRATE CORRENTI DA SANZIONI STRADALE) | 1.000.000,00 | IMP | | | | | | | | | | | | 1 | 2.000.000,00 |
| 10052138 | 10 05 2 02 | | | IMP | REALIZZAZIONE ROTATORIA SU SP. 30 BINASCO-VERMEZZO ALL'INCROCIO CON ACCESSO AL CASELLO DELL'AUTOSTRADA A7 IN COMUNE DI BINASCO (FINANZIATO NEL 2016 DA ENTRATE CORRENTI DA SANZIONI STRADALE) | 1.000.000,00 | IMP | | | | | | | | | | | | 4 | 50.000,00 |
| 10052139 | 10 05 2 02 | | | IMP | REALIZZAZIONE ROTATORIA SU SP. 30 BINASCO-VERMEZZO ALL'INCROCIO CON ACCESSO AL CASELLO DELL'AUTOSTRADA A7 IN COMUNE DI BINASCO (FINANZIATO NEL 2016 DA ENTRATE CORRENTI DA SANZIONI STRADALE) | 300.000,00 | IMP | | | | | | | | | | | | 1 | 600.000,00 |
| 10052140 | 10 05 2 02 | | | IMP | SISTEMAZIONE INCROCIO TRAI SP. 309 BUSTO GAROLFO-JANIMATE E STRADA COMUNALE VIA CARLO PORTA IN COMUNE DI VERMEZZO IN INTERSEZIONE NEL 2016 DA ENTRATE CORRENTI DA SANZIONI STRADALE) | 300.000,00 | IMP | | | | | | | | | | | | 1 | 2.600,00 |
| 10052141 | 10 05 2 02 | | | IMP | SPESE PER ACQUISTO HARDWARE PER LA SICUREZZA STRADALE (FINANZIATO NEL 2016 DA ENTRATE CORRENTI DA SANZIONI STRADALE) | 2.600,00 | IMP | | | | | | | | | | | | 1 | 10.000,00 |
| 10052142 | 10 05 2 02 | | | IMP | SPESE PER ACQUISTO SOFTWARE PER LA SICUREZZA STRADALE (FINANZIATO NEL 2016 DA ENTRATE CORRENTI DA SANZIONI STRADALE) | 10.000,00 | IMP | | | | | | | | | | | | 1 | 4.000,00 |

| Stanziamiento consuntivo 2016 | | | | | | | | | | | Economie | | | | | | | | |
|-------------------------------|------------|-----------|--------|---------------|---|---------------------------------|------|---|--|----------------------------|------------------------------|----------------------------------|---|--|---------------------------------|--|-----------------------------|--------------------|------------|
| Capitolo | Missione | Programma | TITOLO | MACROAGREGATO | DESCRIZIONE | Stanziamiento assessato 2016 | Tipo | Entrate correnti da codice della strada (1) | Avanzo economico/entrat e correnti (2) | Trasferimenti Stato (3) | Trasferimenti Regione (4) | Trasferimenti enti locali (5) | Trasferimenti privati e altri enti e relativo avanzo (6) | Avanzo derivante da trasferimenti pubblici (7) | Debito e relativo avanzo (8) | Alienazioni patrimoniali e relativo avanzo (9) | Avanzo investimenti (10) | Tipo finanziamento | Economia |
| 10052142 | 10 05 2 02 | | | | SPESE PER SOSTITUZIONE PARZIALE PARCO MEZZI IN DOTAZIONE ALLE 15 CASE CANTONIERE STRADALI (EUROGION A PIANALE FOTOCOARI) AUTOTUTTORA CAPI CANTONIERI (FINANZIATO NEL 2016 DA ENTRATE CORRENTI DA SARDONI STRADA) | 200.000,00 | IMP | 48.747,54 | | | | | | | | | | 1 | 151.252,46 |
| 10052143 | 10 05 2 02 | | | | REALIZZAZIONE DI ROTATORIA IN COMUNE DI VERMEZZO IN INTERSEZIONE CON SS 494 "WIGEVANESE" (FINANZIATO NEL 2016 DA ENTRATE CORRENTI DA SANZIONI STRADA) | 200.000,00 | FPV | | | | | | | | | | | 1 | 200.000,00 |
| 11012002 | 11 01 2 02 | | | | 278501000 FONDO PER ACQUISTI DI BENI MOBILI PER LA PROTEZIONE CIVILE (FINALIZZATA NEL 2016 A CAP. 40009370 INSIEME A CAP. 11012002) - IMPIANTI E MACCHINARI | 17.584,00 | IMP | | | | 13.816,00 | | | | | | | 4 | 3.768,00 |
| 11012004 | 11 01 2 02 | | | | 278100300 SPESE PER MANUTENZIONE STRAORDINARIA SU FABBRICATI DI PROPRIETA' METROPOLITANA AL FINE DI RENDERSI FRUIBILI PER IL DEPOSITO DI MEZZI DELLA PROTEZIONE CIVILE (FINANZIATO NEL 2016 DA ALIENAZIONI PATRIMONIALI) - BENI IMMOBILI | 60.315,00 | IMP | | | | | | | | | | | 9 | 60.315,00 |
| 11012007 | 11 01 2 02 | | | | 278501500 FONDO PER ACQUISTO BENI MOBILI PER LA PROTEZIONE CIVILE (FINANZIATO NEL 2016 DA AVANZO VINCOLATO) | 46.900,00 | IMP | | | | | | | 42.700,00 | | | | 7 | 4.200,00 |
| 15022001 | 15 02 2 03 | | | | 223703590 CONSORGIO STRAORDINARIO PER INTERVENTI SUL PATRIMONIO IMMOBILIARE DEL CONSORZIO VILLA GREPPI (FINALIZZATO 2014 CON AVANZO VINCOLATO) (FINANZIATO NEL 2014 CON AVANZO DI AMMINISTRAZIONE PER INVESTIMENTI FINALIZZATI) | 56.700,71 | IMP | | | | | | | | | | 56.700,71 | | 0,00 |
| 15022002 | 15 02 2 02 | | | | 223100200 SPESE PER LA SISTEMAZIONE GENERALE DEL CENTRO DELLA FORMAZIONE PROFESSIONALE DI VIA SODERINI IN MILANO (FINANZIATA NEL 2005 - 2006 - 2007 - 2008 - 2009 DA VUFTUI) | 6.000,00 | IMP | | | | | | | | 6.000,00 | | | | 0,00 |
| 15022003 | 15 02 2 03 | | | | 223701000 SPESE PER TRASFERIMENTI IN CONTO CAPITALE PER INTERVENTI SUL PATRIMONIO IMMOBILIARE DEL CONSORZIO VILLA GREPPI (FINANZIATA NEL 2014 DA AVANZO DI AMMINISTRAZIONE NON VINCOLATO) | 52.721,24 | IMP | | 30.787,01 | | | | | | | | | | 0,00 |
| 15022005 | 15 02 2 03 | | | | 223100900 SPESE PER INTERVENTI DI MANUTENZIONE STRAORDINARIA DEGLI IMPIANTI PRESSO IL POLO DI VIA SODERINI A MILANO (FINANZIATO NEL 2016 DA ALIENAZIONI PATRIMONIALI) | 50.000,00 | IMP | | 21.934,23 | | | | | | | | | 9 | 50.000,00 |
| 15022006 | 15 02 2 02 | | | | 223507000 SPESE PER ACQUISTO DI DATI INFORMATICE PER L'AREA EDUCAZIONE E PATRIMONIO (FINANZIATO NEL 2016 DA ALIENAZIONI PATRIMONIALI) | 10.000,00 | IMP | | | | | | | | | | | 9 | 10.000,00 |
| 16012002 | 16 01 2 03 | | | | 291700700 FONDO LATTUAGIONE PROGETTI PILOTA RELATIVI ALL'INIZIATIVA DENOMINATA 10000 ETARI NUOVI BOSCHI E SISTEMI VERDI MULTIFUNZIONALI (FINANZIATO NEL 2015 AL CAP. 403013600 (FINANZIATA DA REGIONE NEL 2014, 2007, 2008, 2009, 2010, 2011, 2013) - AD AMM) | 81.580,33 | IMP | | | | 40.110,72 | | | | | | | 4 | 41.469,61 |
| 16012004 | 16 01 2 03 | | | | 291700400 FONDO INTERVENTI COMPENSAZIONE FORESTALE FINANZIATO DA PROPRIETARI TERRENI EUCALIPTO SEQUITO | 268.705,17 | IMP | | 268.705,17 | | | | | | | | | | 0,00 |
| 16012005 | 16 01 2 03 | | | | 291700600 FONDO INTERVENTI COMPENSAZIONE FORESTALE FINANZIATO DA PROPRIETARI TERRENI EUCALIPTO SEQUITO | 16.862,50 | IMP | | 16.862,50 | | | | | | | | | 4 | 11.690,65 |
| 16012006 | 16 01 2 03 | | | | 291701100 FONDO REGIONALE PER IL PROGRAMMA D'AZIONE PER LA TUTELA E IL RISANAMENTO DELLE ACQUE DELL'INQUINAMENTO CAUSATO DA NITRATI DI ORIGINE AGRICOLA (FINALIZZATO NEL 2014 A CAP. 403262400) (FINANZIATO NEL 2014, 2013, 2012, 2011 DA REGIONE) | 592.132,31 | IMP | | | | 459.873,43 | | | | | | | 7 | 120.568,23 |
| 16012007 | 16 01 2 03 | | | | 291701100 FONDO REGIONALE PER IL PROGRAMMA D'AZIONE PER LA TUTELA E IL RISANAMENTO DELLE ACQUE DELL'INQUINAMENTO CAUSATO DA NITRATI DI ORIGINE AGRICOLA (FINALIZZATO NEL 2011 CON AVANZO DI AMMINISTRAZIONE VINCOLATO) | 312.732,64 | IMP | | | | | | | 312.732,64 | | | | | 0,00 |
| 16012008 | 16 01 2 03 | | | | 291700600 FONDO PER TRASFERIMENTI DI CAPITALE FINALIZZATI ALL'ATTIVAZIONE DI PROGRAMMI PER ENERGIA DA FONTI RINNOVABILI (AGRICOLTURA) (FINANZIATA NEL 2005 DA TRASFERIMENTI FINALIZZATI) - AD ALTRE IMPRESE | 165.324,39 | IMP | | | | 165.324,39 | | | | | | | | 0,00 |
| 16012010 | 16 01 2 03 | | | | 291700800 SPESE ASSEGNATE DALLA REGIONE LOMBARDA PER INTERVENTI DI ATTIVITA' AGRITURISTICA NEI POLI URBANI (FINALIZZATO AL CAP. 403460500) | 2.727,06 | IMP | | | | | | | | | | | 4 | 2.727,06 |

| Stanziamiento consuntivo 2016 | | | | | | | | | | Economie | | | | | | | | | | |
|-------------------------------|------------|-----------|--------|----------------|---|------|---------------------------------|--|---|-------------------------------|---------------------------------|-------------------------------------|--|---|------------------------------------|---|--------------------------------|--------------------|-----------|----------------|
| CAPITOLO | MISSIONE | PROGRAMMA | TITOLO | MACROAGGREGATO | DESCRIZIONE | Tipo | Stanziamiento assestato 2016 | Entrate correnti da codice della strada (1) | Avanzo economico/entrat e correnti (2) | Trasferimenti Stato (3) | Trasferimenti Regione (4) | Trasferimenti enti locali (5) | Trasferimenti privati e altri enti e relativo avanzo (6) | Avanzo derivante da trasferimenti pubblici (7) | Debito e relativo avanzo (8) | Alienazioni patrimoniali e relativo avanzo (9) | Avanzo investimenti (10) | Tipo finanziamento | Economia | |
| 16012014 | 16 01 2 03 | | | | 291701400 FONDO REGIONALE PER TRASFERIMENTI IN CONTO CAPITALE PER INTERVENTI DI ATTIVITA' AGROPECUARIA NEI POLLICIBANI (FINANZIATO NEL 2011 DA TRASFERIMENTI FINALIZZATI) | IMP | 63.000,00 | | | | | | | | | | | 4 | 63.000,00 | |
| 16012019 | 16 01 2 03 | | | | 291701900 FONDO L'ATTUAZIONE PROGETTO PILOTA REALTIV AL INIZIATIVA DENOMINATA "1000 ETTERI NUOVI BOSCHI E SISTEMI VERDI MULTIFUNZIONALI (FINANZIATO NEL 2015 DA AVANZO VINCOLATO) | IMP | 193.861,36 | | | | | | | 193.861,36 | | | | | | 0,00 |
| 16022001 | 16 02 2 02 | | | | 275100200 FONDO PER L'AMPLIAMENTO E NUOVE REALIZZAZIONI ALL'INTERNO DEL CENTRO DI RIPRODUZIONE DI ITTOFALVA (METROPOLITANO) (FINANZIATO NEL 2011 DA TRASFERIMENTI FINALIZZATI) | IMP | 15.640,03 | | | | | | | | | | | 4 | 15.640,03 | |
| | | | | | | | Totale economie | | | | | | | | | | | | | |
| | | | | | | | | 311.892.515,27 | 1.526.157,19 | 5.809.587,53 | 11.537.671,85 | 8.416.191,22 | 334.797,02 | 605.533,10 | 26.467.857,13 | 6.212.441,50 | 38.700,10 | | T | 70.181.362,71 |
| | | | | | | | | 66.830.574,37 | 1.637.488,70 | 2.101.995,47 | 8.640.236,37 | 12.418.671,70 | 1.194.178,42 | 107.665,00 | 41.485.165,82 | 16.462.159,05 | 135.802,42 | | T | 108.573.499,93 |
| | | | | | | | | 378.723.089,64 | 3.163.645,89 | 7.911.583,00 | 20.177.908,22 | 20.834.862,92 | 1.528.975,44 | 713.198,10 | 67.953.022,95 | 22.674.600,55 | 174.502,52 | | T | 178.754.862,64 |

TAB. 19 - ENTRATA - RESIDUI ATTIVI
(in migliaia di Euro)

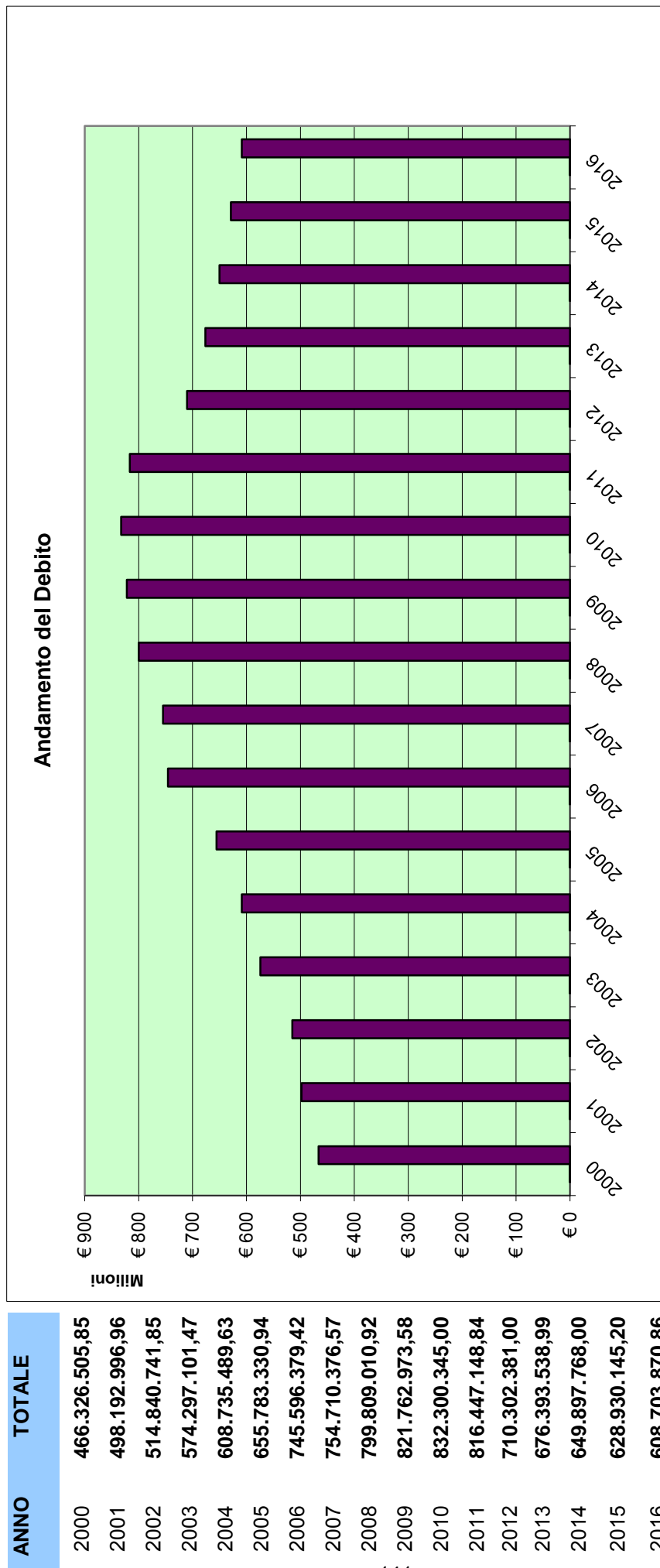
| TITOLI | RESIDUI DA ESERCIZI PRECEDENTI ALL'1/1/2016 (x) | RISCOSSIONI (b) | MINORI/MAGGIORI ENTRATE DA RENDICONTO 2016 (c) | RESIDUI DA RIPORTARE (d=x-b-c) |
|--|--|--------------------|---|-----------------------------------|
| TIT. I - Entrate correnti di natura tributaria, contributiva e perequativa | 58.779 | 52.925 | - | 5.854 |
| TIT. II - Trasferimenti correnti | 7.026 | 6.205 | -33 | 788 |
| TIT. III - Entrate extratributarie | 87.762 | 29.100 | -910 | 57.752 |
| TIT. IV - Entrate in conto capitale | 18.533 | 5.997 | -330 | 12.206 |
| TIT. V - Entrate da riduzione di attività finanziarie | 91.983 | 22.036 | -1.090 | 68.857 |
| TIT. VI - Accensione di prestiti | - | - | - | - |
| TIT. VII - Anticipazioni da istituto tesoriere/cassiere | - | - | - | - |
| TIT. IX - Entrate per conto terzi e partite di giro | 772 | 128 | - | 644 |
| TOTALE | 264.855 | 116.391 | -2.363 | 146.101 |

TAB. 20 - SPESA - RESIDUI PASSIVI
(In migliaia di Euro)

| TITOLI | RESIDUI DA ESERCIZI PRECEDENTI ALL'1/1/2016 (x) | PAGAMENTI (b) | RIACCERTAMENTO RESIDUI - MINORI RESIDUI O ECONOMIE (c) | RESIDUI DA RIPORTARE (d=x-b-c) |
|--|--|------------------|---|-----------------------------------|
| TIT. I - Spese correnti | 147.234 | 133.634 | -6.013 | 7.587 |
| TIT. II - Spese in conto capitale | 29.314 | 19.564 | -157 | 9.593 |
| TIT. III - Spese per incremento attività finanziarie | - | - | - | - |
| TIT. IV - Rimborso di prestiti | - | - | - | - |
| TIT. V - Chiusura anticipazioni da istituto tesoriere/cassiere | - | - | - | - |
| TIT. VII - Spese per conto terzi e partite di giro | 5.396 | 5.190 | - | 206 |
| TOTALE | 181.944 | 158.388 | -6.170 | 17.386 |

Il totale delle minori spese comprende l'importo di € 584.414.804,55 pari alle spese reimputate sugli anni 2015 e successivi con il riaccertamento straordinario dei residui

TAB. 21 - SERIE STORICA DEBITI DI FINANZIAMENTO



TAB. 22 - Prospetto delle spese di rappresentanza sostenute dagli Organi di Governo dell'Ente nell'anno 2016, ai sensi dell'art. 16, comma 26, della legge n. 148 del 14/09/2011, di conversione del D.L. n. 138/2011.

SPESE DI RAPPRESENTANZA SOSTENUTE NELL'ANNO 2016

| Descrizione della spesa | Occasione spesa | Importo (in euro) |
|--------------------------------|---|--------------------------|
| n. 5 corone di alloro | 25/04/2016 - Cerimonie di commemorazione del 25 Aprile - Monumento dedicato ai caduti in guerra c/o Cortile d'Onore di Palazzo Isimbardi Via Vivaio,1 ; - Comune di Milano Palazzo Marino - Monumento dedicato ai caduti in guerra c/o Loggia dei Mercanti - Sacratio dei Caduti Largo Gemelli - Piazzale Loreto – omaggio ai 15 Martiri | 819,50 |
| n. 1 corona di alloro | 29/04/2016 – Commemorazione in memoria di Enrico Pedenovi c/o il cortile d'onore di Palazzo Isimbardi – Via Vivaio 1-Mi | 163,90 |
| n. 2 corone di alloro | 18/05/2016 – Commemorazione del Commissario Calabresi e della strage avvenuta presso la sede della Questura di Milano | 327,80 |
| n. 1 corona di alloro | 27/07/2016 - Commemorazione delle vittime della strage di Via Palestro - Milano | 163,90 |
| n. 1 corona di alloro | 10/08/2016 - Commemorazione della strage di Piazzale Loreto - Milano | 130,90 |
| n. 1 corona di alloro | 03/09/2016 – Anniversario morte del Gen. Dalla Chiesa – presso il monumento al Carabiniere - P.zza Diaz -Milano | 130,90 |
| n. 1 corona di alloro | 11/09/2016 - Commemorazione delle stragi delle Torri Gemelle di NY – presso la lapide in L.go 11 settembre angolo Via Vivaio - Milano | 130,90 |
| n. 1 cuscino di fiori | 08/10/2016 - Cerimonia della commemorazione strage incidente aereo di Linate presso il Bosco dei Faggi a Milano/Segrate | 214,50 |
| n. 3 corone di alloro | 27/10/2016 - Deposizioni di corone presso Campo della Gloria, Monumento ANED e Cimitero Ebraico | 392,70 |
| n. 1 corona di alloro | 04/11/2016 - Deposizione presso il Sacratio dei Caduti di tutte le guerre – Largo Gemelli - Milano | 130,90 |
| n. 1 corona di alloro | 04/11/2016 - Deposizione presso la Casa del Mutilato e invalidi di guerra | 130,90 |
| n. 1 corona di alloro | 12/11/2016 – Commemorazione dei Caduti di Nassirya c/o Sacratio dei Caduti in largo gemelli | 130,90 |
| n. 1 corona di alloro | 27/11/2016 - Giornata Regionale e Provinciale del ricordo dei caduti e dispersi in guerra presso il Sacratio dei Caduti - Largo Gemelli - Milano | 130,90 |
| n. 1 corona di alloro | 12/12/2016 -Commemorazione Strage di Piazza Fontana - Milano | 130,90 |
| n. 1 Cero | 06/12/2016- Donazione del Cero in occasione della festività di Sant' Ambrogio Patrono di Milano | 115,00 |
| | Spese totali | 3.244,50 |

DATA, 18 luglio 2017

IL SEGRETARIO DELL'ENTE (Simonetta Fedeli) IL RESPONSABILE DEL SERVIZIO FINANZIARIO (Domenico D' Amato)

L'ORGANO DI REVISIONE ECONOMICO FINANZIARIO

Dott. Francesco Francica – Presidente

Dott. Costantino Rancati – Componente

Rag. Raffaella Savogin – Componente

Documento firmato in originale agli atti

TAB. 23 - VERIFICA DEI CREDITI E DEI DEBITI FRA LA CITTA' METROPOLITANA DI MILANO, LE SOCIETA' PARTECIPATE E GLI ENTI STRUMENTALI (art. 11, c. 6, lett. j, D.Lgs. n. 118/2011)

| Società partecipate | DATI TRASMESSI DALLE SOCIETA'/ENTI STRUMENTALI | | DATI ESTRAPOLATI DAL BILANCIO DELLA CITTA' METROPOLITANA DI MILANO | | Differenza sui crediti | Differenza sui debiti | OSSERVAZIONI |
|---|---|--|--|--|------------------------|-----------------------|---|
| | credito iscritto nel bilancio della società al 31/12/2016 | debito iscritto nel bilancio della società al 31/12/2016 | credito iscritto nel bilancio al 31/12/2016 | debito iscritto nel bilancio al 31/12/2016 | | | |
| 1 - 31409 EUROLAVORO - Codice 36330 | 399.588,39 | 0,00 | 0,00 | 438.498,39 | 0,00 | 38.910,00 | La differenza sui debiti dipende dal fatto che si tratta di Progetti ancora in fase di rendicontazione |
| 2 56106 - 77061 UFFICIO D'AMBITO DELLA CITTA' METR. (ATO) - Codice | 26.153.005,71 | 29.934.842,87 | 29.919.397,15 | 26.152.032,82 | -15.445,72 | -972,89 | I crediti e i debiti esposti dall'azienda si riferiscono all'importo residuo complessivo del mutuo stipulato dall'ente per suo conto e non solo alla quota di competenza dell'anno 2016; per la CMM la differenza sui crediti è dovuta ad un importo ancora da fatturare ad ATO, mentre la differenza sui debiti è relativa ad importi da verificare. |
| 3 54369 RETE DI SPORTELLI per l'energia e l'ambiente S.c.a.r.l. (INFOENERGIA) - Codice | 139.878,00 | 0,00 | 0,00 | 139.878,00 | 0,00 | 0,00 | IN LIQUIDAZIONE |
| 4 EUROIMPRESA S.c.a.r.l. (Legnano) - Codice 20702 | 0,00 | 0,00 | 0,00 | 0,00 | 0,00 | 0,00 | IN LIQUIDAZIONE |
| 5 82998 A4 HOLDING S.p.A. - Codice | n.d. | n.d. | 0,00 | 0,00 | 0,00 | 0,00 | Pres a decisione di VENDERE la partecipazione in data 21/12/2016 - no certificazione |
| 6 AUTOSTRADE LOMBARDE S.p.A. - Codice 29514 | 0,00 | 0,00 | 0,00 | 0,00 | 0,00 | 0,00 | DISMISSIONE PARTECIPAZIONE - Contenzioso in corso dinanzi al tribunale di Brescia |
| 7 AUTOGUIDOVIE S.r.l. (già A.T.I.N.O.M. Viaggi S.r.l.) - Codice 51876 | n.d. | n.d. | 0,00 | 0,00 | 0,00 | 0,00 | Il 6/4/16 (RG 3196/2016) è stata venduta ad AUTOGUIDOVIE la quota detenuta da CMM nella società e il 15/12/16 si è conclusa la procedura di ALIENAZIONE. |
| 8 44651 - 79757 CAP HOLDING S.p.A. - Codice | 2.998,38 | 3.047.479,31 | 2.787.318,39 | 605.292,96 | -260.160,92 | 602.294,58 | I debiti di Cap Holding dipendono da accollo mutuo della Soc. Idra e da cessione di credito di Basso Lambro; mentre i debiti di CMM riguardano interferenze di lavori pubblici per i quali Cap Holding emetterà fattura solo a fine lavori. |
| 9 73018 BASSO LAMBRO IMPIANTI S.p.A. in liquidazione - Codice | 0,00 | 0,00 | 0,00 | 0,00 | 0,00 | 0,00 | IN LIQUIDAZIONE |
| 10 NAVIGLI LOMBARDI S.c.a.r.l. - Codice 54102 - 55539 | 0,00 | 0,00 | 0,00 | 0,00 | 0,00 | 0,00 | In fase di RECESSO - Girata azioni 07/03/17 |

TAB. 23 - VERIFICA DEI CREDITI E DEI DEBITI FRA LA CITTA' METROPOLITANA DI MILANO, LE SOCIETA' PARTECIPATE E GLI ENTI STRUMENTALI (art. 11, c. 6, lett. j, D.Lgs. n. 118/2011)

| Società partecipate | DATI TRASMESSI DALLE SOCIETA'/ENTI STRUMENTALI | | DATI ESTRAPOLATI DAL BILANCIO DELLA CITTA' METROPOLITANA DI MILANO | | Differenza sui crediti | Differenza sui debiti | OSSERVAZIONI |
|---|---|--|--|--|------------------------|-----------------------|---|
| | credito iscritto nel bilancio della società al 31/12/2016 | debito iscritto nel bilancio della società al 31/12/2016 | credito iscritto nel bilancio al 31/12/2016 | debito iscritto nel bilancio al 31/12/2016 | | | |
| 11 CEM AMBIENTE S.p.A.- Codice 25273 - 55430 - 36479 | 0,00 | 0,00 | 0,00 | 0,00 | 0,00 | 0,00 | PARTECIPAZIONE CESSATA con Delib. Cons. 27/2014 - Diritto di recesso esercitato il 31/12/2016 - Vendita la partecipazione con rogito in data 9/3/17 n.124591/17866 |
| 12 AREXPO S.p.A. - Codice 73886 22210 | 0,00 | 0,00 | 0,00 | 0,00 | 0,00 | 0,00 | |
| 13 EXPO 2015 S.p.A. - Codice 84904 - 80543 - 62625 - 19253 | 0,00 | 42.418,25 | 42.418,25 | 0,00 | 0,00 | 0,00 | IN LIQUIDAZIONE dal 9/2/2016 |
| 14 MILANO SERRAVALLE - MILANO TANGENZIALI S.p.A. - Codice 55758 | 0,00 | 0,00 | 680.742,85 | 0,00 | 680.742,85 | 0,00 | Il credito di CMM nasce in relazione ad opere stradali e non figura fra le scritture di Serravalle, poichè la Società rappresenta la posta a bilancio solo dopo la rendicontazione del collaudo. E' inoltre in corso una negoziazione tra le parti su partita contestata. |
| 15 SEA S.p.A. - Codice 45246 | n.d. | n.d. | 0,00 | 0,00 | | | PARTECIPAZIONE VENDUTA il 18/05/2016 - no certificazione |
| 16 TANGENZIALI ESTERNE DI MILANO S.p.A. - Codice 73977 - 35155 | n.d. | n.d. | 0,00 | 0,00 | | | PARTECIPAZIONE DISMESSA ex lege 147/2013 e 190/2014 - azioni alienate il 18/10/2016 - no certificazione |
| 17 AFOL SUD MILANO - Codice 59831 | 540.372,20 | 12.420,40 | 621,02 | 567.092,20 | -11.799,38 | 26.720,00 | La differenza di sui crediti di CMM è relativa ad un debito certificato da Afol Sud al 31/12/16 ma accertato solo nel 2017. La differenza sui debiti riguarda invece progetti non ancora rendicontati da Afol Sud. |
| 18 AFOL METROPOLITANA - Codice 80671 | 4.310.742,69 | 704.309,48 | 655.503,78 | 4.325.265,14 | -48.805,70 | 14.522,45 | Fusione di AFOL EST (cod. 60449) con AFOL Metropolitana con effetti fiscali e contabili dal 01/01/2016. La differenza sui crediti è da accertare nell'anno corrente sul Cap. 30002120. La differenza sui debiti è dovuta ad importi da verificare. |

I programmi realizzati

Analisi delle risorse e dei risultati



I programmi realizzati: analisi delle risorse e dei risultati

L'art. 151 del dlgs 267/2000, al comma 6, stabilisce che al Rendiconto è allegata una *Relazione* dell'organo esecutivo sulla gestione che esprime le valutazioni di efficacia dell'azione condotta sulla base dei risultati conseguiti.

L'art. 231 del dlgs 267/2000 definisce la *Relazione sulla gestione* come un documento illustrativo della gestione dell'Ente, nonché dei fatti di rilievo verificatisi dopo la chiusura dell'esercizio, contiene ogni eventuale informazione utile ad una migliore comprensione dei dati contabili ed è predisposta secondo le modalità previste dall'art. 11 - comma 6 - dlgs 118/2011.

Stando al disposto dell'art. 231 la relazione assume un connotato strettamente contabile. Tuttavia il Principio contabile applicato concernente la programmazione di bilancio (allegato 4/1 al dlgs 118/2011) stabilisce che la *Sezione Operativa (SeO) - Parte Prima* del *Documento unico di programmazione (Dup)* costituisce il presupposto dell'attività di controllo strategico come stabilita dall'art. 147-ter del dlgs 267/2000 (rilevazione dei risultati conseguiti dall'Ente rispetto agli obiettivi predefiniti), con particolare riferimento allo stato di attuazione dei programmi nell'ambito delle Missioni e alla relazione al rendiconto di gestione.

Lo stesso principio contabile applicato, al punto 8.1 - *La sezione Strategica (SeS)* del *Dup*, stabilisce che “ogni anno gli obiettivi strategici contenuti nella *SeS* sono verificati nello stato di attuazione e possono essere, a seguito di variazioni rispetto a quanto previsto nell'anno precedente e dandone adeguata motivazione, opportunamente riformulati...”. Quindi è dallo stato di attuazione che si riparte per l'avvio della programmazione di bilancio per il successivo triennio in un'ottica di scorrevolezza della programmazione. Il documento di rendicontazione che si introduce, pertanto, oltre a fornire informazioni di carattere finanziario elaborate dall'Area Programmazione risorse finanziarie e di bilancio (cfr. prima parte) ha la finalità di comunicare anche i risultati socialmente rilevanti prodotti dall'Ente e illustrati nella seconda parte dedicata a: *I programmi realizzati: analisi delle risorse e dei risultati* curata dal Settore Programmazione controllo e trasparenza con la collaborazione delle Direzioni operative.

La seconda parte della Relazione al Rendiconto della gestione 2016, che si propone, nella sua articolazione è speculare alla struttura per “Missioni e Programmi” della *SeO - Parte Prima* del *Dup 2016-18* e prevede per ciascuna Missione distinte Relazioni di Programma. sull'attuazione degli obiettivi operativi previsti per l'anno 2016.

La realizzazione dei Programmi delle Missioni attivate nella *SeO - Parte Prima* del *Dup 2016-2018*, è introdotta da un'analisi complessiva sulla capacità di programmazione e di realizzazione degli stessi nel corso del 2016, illustrata anche avvalendosi degli indici finanziari di impegno (esprime il grado di “attuazione” dei programmi) e di pagamento (esprime il grado di “ultimazione” dei programmi).

Occorre premettere che poiché il Bilancio di previsione 2016 è stato approvato solo alla fine dell'esercizio, in data 15/12/2016, l'Ente ha operato dal 1 gennaio e sino al 31 luglio 2016 in esercizio provvisorio e successivamente dal 1 agosto sino al 15 dicembre in gestione provvisoria del Bilancio. Pertanto *la capacità di programmazione* in questo contesto operativo è stata di fatto annullata.

La parte introduttiva è completata da alcuni *focus* dedicati ai risultati conseguiti in alcune aree caratteristiche dell'attività istituzionale:

- la *opere pubbliche* concluse e rese fruibili all'utenza nel 2016 e confronto con gli esercizi precedenti;
- l'andamento nel tempo dei risultati dell'*attività autorizzatoria*;
- la rendicontazione dello stato di attuazione degli *obiettivi degli organismi gestionali* degli Enti partecipati dall'Ente, esplicitati nella *Dup 2016-18* nella *Sezione Operativa (SeO) - Parte prima*.

Alla panoramica generale seguono per ogni Missione attivata nella *SeO* parte prima del *Dup 2016-2018* le *Relazioni di programma* che hanno il primario scopo di informare sull'efficacia dell'azione condotta sulla base dei risultati conseguiti in rapporto agli obiettivi predefiniti dai Programmi e alle spese sostenute. Esse sono state elaborate con la collaborazione delle Direzioni dell'Ente.

Dall'iniziale esposizione di alcuni *outcome*, intesi come le variazioni intervenute nel medio periodo su fenomeni sociali rilevanti su cui impatta anche, ma non solo, l'azione della Città Metropolitana di Milano, individuati dal Settore Programmazione controllo e trasparenza in collaborazione con le Direzioni operative e rilevati da Osservatori interni all'Ente (Osservatorio del mercato del Lavoro, sul turismo, ecc.), segue la rendicontazione delle *Valutazioni di efficacia dell'azione condotta* circa la valutazione dell'adeguatezza dei risultati prodotti sugli Obiettivi strategici individuati in considerazione anche delle scelte adottate. Le Valutazioni sono state espresse dalla Direzioni e condivise con i Consiglieri delegati di riferimento, sulla base:

- dell'impatto dei *Risultati conseguiti* sui *bisogni dei destinatari* di riferimento, cioè della capacità e dei progressi comunque realizzati nel soddisfacimento dei bisogni considerati attraverso politiche coerenti, anche attraverso il contributo della rete degli attori coinvolti (*policy network*). Eventuali fattori ostativi/criticità che non hanno reso possibile il rispetto degli impegni indicati negli accordi sottoscritti sono stati segnalati dalle Direzioni coinvolte;
- dei risultati della gestione finanziaria da valutare tenuto conto delle limitazioni imposte dall'esercizio provvisorio e dalla gestione provvisoria del Bilancio e della limitatezza delle risorse disponibili. Lo stato di realizzazione finanziaria delle Missioni e dei Programmi è stato alimentato dal Servizio Supporto programmazione e controllo strategico una volta resi definitivi dalla Ragioneria nel software gestionale "Civilia Open" i dati del Conto del Bilancio 2016.

Dei più significativi scostamenti rilevati è stata fornita dalle Direzioni motivata dimostrazione delle cause che li hanno determinati con riferimento all'andamento:

- dell'*outcome* nel periodo di riferimento;
- della gestione operativa (*Risultati* conseguiti in rapporto a quelli attesi);
- di quella finanziaria (confronto stanziamenti definitivi, impegni e pagamenti).

Capacità di programmazione

La difficile situazione di contesto in cui la Città Metropolitana di Milano si è trovata ad operare nel 2016 è di seguito descritta nelle successive scansioni temporali che culminano con l'approvazione definitiva del Bilancio di previsione per l'annualità 2016 solo a fine anno e testimoniano le difficoltà incontrate nello sviluppo di una possibile programmazione di bilancio.

Il processo di riassetto istituzionale e di riordino delle funzioni non fondamentali, non concluso nel 2016, unitamente al contributo ai saldi di finanza pubblica posto a carico delle Città metropolitane, hanno caratterizzato un altro anno difficile per la gestione dell'Ente e per assicurare i necessari servizi all'utenza.

Le incertezze soprattutto sul lato del difficile mantenimento degli equilibri di bilancio hanno indotto il Ministero dell'Interno a differire con successivi decreti il termine per l'approvazione del Bilancio di previsione per le Province e per le Città Metropolitane.

Con decreto del 28/10/2015, il Ministro dell'Interno ha inizialmente differito:

- all'art. 1 il termine per la presentazione del *Documento unico di programmazione (Dup)* per il triennio 2016-18 al 31/12/2015, prevedendo la presentazione della relativa *Nota di aggiornamento* entro il 28/02/2016;
- all'art. 2 il termine per l'approvazione del Bilancio di previsione 2016 per i Comuni, le Province e le Città Metropolitane, dal 31/12/2015 al 31/03/2016, autorizzando l'esercizio provvisorio del bilancio ai sensi dell'art. 163 - comma 3 - del *Tue* sulla base degli stanziamenti assestati del Bilancio di previsione 2015 (ex art. 1-ter, comma 3, del DL 78/2015, convertito dalla L. 125/2015).

Successivamente la Legge di stabilità 2016 (L. n. 208 del 28/12/2015) all'art. 1 - comma 756 - ha stabilito per le Province e le Città metropolitane la facoltà di predisporre il Bilancio di previsione per la sola annualità 2016.

Con nota del 29/01/2016, il Direttore dell'Area Programmazione risorse finanziarie e di bilancio ha comunicato il mancato raggiungimento per l'anno 2015 del Patto di stabilità interno, illustrando, tra le sanzioni previste, l'impossibilità di impegnare spese correnti in misura superiore all'importo annuale medio dei corrispondenti impegni effettuati nell'ultimo triennio.

Con decreto n. 18 del 04/02/2016, il Sindaco Metropolitano ha autorizzato i Dirigenti all'assunzione degli atti di impegno di spesa in esercizio provvisorio secondo le modalità e con le limitazioni indicate nello stesso decreto, in attesa dell'approvazione del Bilancio di previsione 2016.

Con decreto in data 01/03/2016, il Ministero dell'Interno ha ulteriormente differito, per le sole Province e Città metropolitane, il termine di approvazione del Bilancio di previsione per l'anno 2016 dal 31 Marzo al 31 Luglio 2016.

Con decreto n. 62/2016 del 23/03/2016, il Sindaco Metropolitano ha approvato gli *Indirizzi per la gestione in esercizio provvisorio 2016* al fine di ovviare alla mancanza di un piano dettagliato di finalità di gestione e di indirizzi già a partire dai primi mesi dell'anno, che avrebbe comportato l'assenza di obiettivi di riferimento per i dirigenti con conseguente ritardo nell'attuazione di interventi. Tali Indirizzi hanno sviluppato in chiave esecutiva gli Obiettivi operativi dei Programmi della bozza di *Dup 2016-2018* che si andavano via via definendo in collaborazione con le Direzioni anche in considerazione della parallela elaborazione del Piano strategico triennale per il territorio metropolitano (previsto dall'art. 1 - comma 44 - L. 56/2014 e dall'art. 34 del vigente Statuto della Città Metropolitana di Milano).

In costanza di esercizio provvisorio e, successivamente, di gestione provvisoria dal primo Agosto, il Sindaco metropolitano con successivi decreti ha approvato le variazioni al Bilancio di previsione provvisorio 2016 di seguito elencate:

- con decreto n. 91 del 14/04/2016, la variazione agli stanziamenti FPV e stanziamenti correlati del Bilancio provvisorio 2016 entro i termini di approvazione del Rendiconto della gestione;

- con decreto n. 139 del 25/05/2016, il riaccertamento ordinario dei residui e contestuale variazione al bilancio di previsione;
- con decreto n. 202 del 12/08/2016, in conseguenza delle richieste pervenute dalla Direzioni, le variazioni compensative degli stanziamenti di entrata e spesa dei capitoli del PEG provvisorio 2016, nonché l'istituzione di nuovi capitoli di Entrata e per l'adeguamento delle partite di giro e operazioni conto terzi;
- con decreto n. 258 del 24/10/2016, sulla base delle richieste pervenute dalle Direzioni, l'ulteriore variazione ai capitoli del PEG provvisorio 2016 per l'istituzione di nuovi capitoli di entrata per assicurare una più corretta imputazione degli accertamenti secondo le corrette codifiche del piano dei conti integrato;
- con decreto n. 264 del 27/10/2016, a seguito di richiesta effettuata dai Direttori dell'Area Promozione e coordinamento dello sviluppo economico e sociale e del Settore Formazione e Lavoro, la variazione agli stanziamenti del Bilancio provvisorio 2016 per effetto dell'applicazione di quote vincolate del risultato di amministrazione 2015.

Con deliberazione n. 27 del 12/05/2016, il Consiglio metropolitano ha approvato definitivamente la proposta di *Piano Strategico triennale del territorio metropolitano 2016-2018* sul quale la Conferenza metropolitana si era già espressa favorevolmente il 21/04/2016 con deliberazione n. 3/2016.

Tale Piano costituisce atto di indirizzo per l'Ente e per l'esercizio delle funzioni dei Comuni e delle Unioni dei Comuni compresi nel predetto territorio anche in relazione all'esercizio delle funzioni delegate o assegnate dalle Regioni, nel rispetto delle leggi regionali nelle materie di loro competenza. Pertanto i contenuti del Piano Strategico costituiscono gli indirizzi strategici di riferimento del *Dup 2016-18* della Città metropolitana di Milano in sostituzione delle Linee programmatiche di mandato quale unico atto di indirizzo a monte del *Dup*.

Nel corso del 2016, a seguito delle elezioni amministrative, sono stati rinnovati gli organi di governo dell'Ente:

- il 21 giugno 2016 a seguito delle elezioni amministrative del 5 e 19 giugno 2016 si è insediato il nuovo Sindaco Metropolitano;
- il 9 ottobre 2016 è stato eletto il nuovo Consiglio Metropolitano.

Con decreto n. 172/2016 del 18/07/2016, il Sindaco metropolitano ha approvato la prima variazione agli *Indirizzi per la gestione in esercizio provvisorio 2016*.

Dal 01/08/2016, stante la mancata approvazione del Bilancio di previsione 2016 connessa alle criticità rilevate nel pervenire ad una quadratura del progetto di Bilancio di previsione 2016 per le note difficoltà di carattere finanziario, l'Ente ha operato in gestione provvisoria del Bilancio.

L'anno 2016 è stato caratterizzato dal percorso attuativo della L. 56/2014 con particolare riferimento al processo di riordino delle funzioni. In particolare si richiamano le LL.RR. 19/2015 e 32/2015 in materia di funzioni delegate/trasferite alla Regione Lombardia. Con la L.R. 32 del 12/10/2015 - "Disposizioni per la valorizzazione del ruolo istituzionale della Città metropolitana di Milano e modifiche alla L.R. 19/2015", Regione Lombardia intende valorizzare il ruolo istituzionale del nuovo ente finalizzato al governo e allo sviluppo strategico del territorio metropolitano, alla pianificazione urbanistica e territoriale, alla

promozione e gestione integrata dei servizi, infrastrutture, reti di comunicazione e al coordinamento dei comuni che la compongono, in armonia con il principio di sussidiarietà. Inoltre stabilisce che la Città metropolitana esercita, altresì, le funzioni già conferite dalla Regione alla Provincia di Milano, tranne quelle nell'ambito delle materie di seguito elencate (di cui all'allegato A alla L.R. 32/2015) che sono state ricomprese nella sfera di competenza di Regione Lombardia (art. 3, L.R. n. 32/2015) con successive deliberazione della Giunta Regionale e in continuità di servizio:

- agricoltura;
- foreste;
- caccia e pesca;
- politiche culturali;
- ambiente ed energia, limitatamente a: istruttoria per le concessioni relative a grandi derivazioni, competenze amministrative in materia di spedizione e destinazione transfrontaliera di rifiuti, funzioni amministrative relative alla ricerca, prospezione e alla concessione per lo sfruttamento di risorse geotermiche di interesse locale già delegate alla Regione con L. n. 896/1986, costruzione, esercizio e vigilanza delle dighe e approvazione dei relativi progetti di gestione, che sono state ritrasferite alla Regione Lombardia (art. 3 - L.R. 32/2015) con successive deliberazioni della Giunta Regionale e in continuità di servizio.

La L.R. n. 7 del 25/03/2016, di modifica del comma 2, art. 3 della L.R. n. 32/2015, ha stabilito, inoltre, che restano confermate in capo alla Città Metropolitana di Milano le funzioni in materia di polizia amministrativa locale (e relativo personale) per l'esercizio delle attività di vigilanza correlate alle funzioni oggetto di riordino.

Infine, tra le funzioni già esercitate, quelle relative alla *Disabilità sensoriale* sono espletate dalla Città Metropolitana nelle more della ridefinizione organizzativa delle competenze rispettivamente con provvedimento legislativo statale e regionale.

Con decreto n. 199 del 05/08/2016, il Sindaco metropolitano ha approvato lo schema dell'Accordo bilaterale fra Regione Lombardia e Città metropolitana di Milano, Accordo sottoscritto al fine di consentire l'effettivo riparto delle risorse a favore della Città metropolitana di Milano per l'esercizio delle funzioni regionali delegate. Rimane confermato in capo alla Città metropolitana l'esercizio delle seguenti funzioni delegate in materia di:

- protezione civile
- turismo e sport
- servizi sociali
- vigilanza ittico-venatoria.

Solo nell'ultimo quadrimestre del 2016 sono state individuate le competenze specifiche assegnate alla Città metropolitana di Milano con conseguente esigenza di rinviare la definitiva predisposizione del *Dup 2016-18*, già avviata nei primi mesi del 2016, al mese di Ottobre 2016.

Inoltre soltanto in data 06/10/2016 il Consiglio metropolitano uscente ha definitivamente approvato il Rendiconto della gestione dell'esercizio finanziario 2015 sul quale la Conferenza metropolitana aveva espresso parere favorevole con deliberazione n. 5 del 27/09/2016.

Il Consiglio Metropolitano in data 15/12/2016 ha approvato definitivamente:

- con deliberazione R.G. n. 58/2016 il *Documento Unico di Programmazione (Dup) 2016-2018* ai sensi dell'art. 170 dlgs 267/2000, in quanto lo stesso, come stabilito dal comma

5 dello stesso articolo, “costituisce atto presupposto indispensabile per l’approvazione del bilancio di previsione”;

- con deliberazione R.G. n. 59/2016 il Bilancio di previsione per la sola annualità 2016 e contestuale riequilibrio del bilancio ai sensi dell’art. 193 del d.lgs 267/2000 e dell’articolo 1 commi 756-758 della legge 208/2015 (Legge di Stabilità 2016). Sugli schemi di entrambi i documenti la Conferenza metropolitana si è espressa favorevolmente con deliberazione R.G. n. 7 del 14/12/2016.

Il *Peg 2016, Piano della Performance* dell’Ente, è stato approvato il 20 Dicembre con decreto del Sindaco metropolitano n. 315/2016.

Capacità di realizzazione

L’attuazione delle finalità strategiche delle Missioni e dei Programmi

Nell’anno 2016, Città metropolitana di Milano ha approntato la prima edizione del *Documento unico di programmazione (Dup)* per il triennio 2016-18, in conformità alle innovazioni legislative introdotte dal D.Lgs. n. 118/2011 in materia di ‘armonizzazione dei sistemi contabili e degli schemi di bilancio delle Regioni, Enti locali e loro organismi’ modificate e integrate dal D.Lgs.126/2014 (vigente dal 1° gennaio 2015). La predisposizione del *Dup*, che ha sostituito la previgente Relazione previsionale e programmatica (*Rpp*), rappresenta la principale innovazione prevista per il sistema di programmazione degli Enti locali nella misura in cui tale documento, di natura programmatica, si pone non già, come mero allegato del Bilancio previsionale, piuttosto costituisce il presupposto indispensabile ai fini dell’approvazione del Bilancio triennale.

Il *Dup* si compone di due Sezioni: la *Sezione Strategica (SeS)* e la *Sezione Operativa (SeO)*. La prima estrinseca un orizzonte temporale pari a cinque anni, in quanto sviluppa e concretizza le linee programmatiche di mandato, per la Città metropolitana gli indirizzi del Piano strategico 2016-18, individuando, in coerenza con il quadro normativo di riferimento, gli indirizzi e Obiettivi strategici dell’Ente.

La seconda è articolata in due parti:

- la prima dedicata allo sviluppo degli Obiettivi strategici, declinati nella SeS, in Obiettivi operativi triennali;
- la seconda ricomprende nell’*unico* documento di programmazione tutti i documenti in cui si estrinseca la programmazione settoriale triennale degli enti locali (programmazione triennale del fabbisogno di personale, piano triennale delle opere e piano di valorizzazione del patrimonio immobiliare).

La peculiarità del *Dup*, approvato per l’edizione 2016-2018, dal Consiglio metropolitano con deliberazione R.G. n. 58 del 15/12/2016, risiede nell’impostazione metodologica, così come prevista dal dlgs 118/2011, da cui viene dedotta ex novo una struttura articolata per *Missioni e Programmi* della componente di Spesa del Bilancio armonizzato, ove le Missioni, espressione delle funzioni svolte dalla Città Metropolitana di Milano, sono raccordate agli indirizzi strategici (Progetti e Azioni) del Piano Strategico triennale 2016-18.

Tab. 1 - Obiettivi strategici 2016 e raccordo con le Missioni e i Programmi del dlgs 118/2011 e Piano Strategico 2016-18

| <i>Obiettivi strategici del mandato 2016-2021</i> | <i>Sindaco metropolitano/ Consigliere delegato</i> | <i>Missioni di riferimento</i> | <i>Programmi di riferimento</i> | <i>Collegamento con il Piano Strategico 2016-2018</i> |
|---|---|---|--|--|
| <i>Prima annualità: 2016</i> | | | | |
| 1 - Costituzione e delimitazione delle Zone Omogenee della Città Metropolitana di Milano | Vicesindaca Arianna Censi | 1 - Servizi istituzionali, generali e di gestione | 1 - Organi istituzionali | 6. MILANO METROPOLI - COESA E COOPERANTE - 6.1 Zone omogenee della Città metropolitana - nuovi strumenti per la governance intercomunale |
| 2 - Informare su funzioni e attività dell'Ente | Sindaco | | 1 - Organi istituzionali 11 - Altri servizi generali | - |
| 3- Rafforzare i sistemi di controllo, trasparenza e prevenzione della corruzione | Sindaco | | 2 - Segreteria generale | - |
| 4- Implementare interventi di radicale semplificazione regolamentare e organizzativa attraverso forme di collaborazione e di cooperazione con i Comuni o con le Unioni di Comuni dell'area metropolitana ai fini dell'organizzazione e gestione comune di servizi o la realizzazione di opere pubbliche di comune interesse | Francesco Vassallo (<i>Semplificazione</i>) | | 2 - Segreteria generale | 1. MILANO METROPOLI - AGILE E PERFORMANTE - 1.2 Semplificazione e di digitalizzazione dei servizi - Protocollo per la crescita digitale e lo sviluppo dei servizi di e-government |
| 5 - Garantire il coordinamento dell'attività di controllo da parte delle Aree competenti per materia sugli organismi partecipati | Sindaco | | 3 - Gestione economica, finanziaria, programmazione, provveditorato | - |
| 6 - Monitorare e verificare il trasferimento all'Ufficio d'Ambito della Città Metropolitana delle competenze e delle risorse umane, finanziarie e strumentali dell'Ufficio d'Ambito del Comune di Milano. | Siria Trezzi (<i>Servizi di rete</i>) | | 3 - Gestione economica, finanziaria, programmazione, provveditorato | 6. MILANO METROPOLI - COESA E COOPERANTE - 6.2 - ATO Città metropolitana - Nuovo Ambito territoriale ottimale per la gestione del servizio idrico integrato |
| 7 - Garantire la compatibilità tra il principio del "Pareggio di Bilancio" e lo svolgimento delle funzioni fondamentali dell'ente. | Franco Maria Antonio D'Alfonso (<i>Risorse Bilancio Spending review</i>) | | 3 - Gestione economica, finanziaria, programmazione, provveditorato 4 - Gestione delle entrate tributarie e servizi fiscali | - |
| 8 - Proseguire il programma di razionalizzazione, ottimizzazione e salvaguardia del patrimonio della Città Metropolitana di Milano. | Franco Maria Antonio D'Alfonso (<i>Patrimonio</i>) | | 5 - Gestione dei beni demaniali e patrimoniali | 4. MILANO METROPOLI - INTELLIGENTE E SOSTENIBILE - 4.4 Efficienza energetica - 4.4.2 Impianti energetici degli edifici scolastici - Programma per una gestione tecnologica innovativa; 4.5 - Patrimonio edilizio - valorizzazione del patrimonio immobiliare dell'Ente |
| 9 - Attuare il Piano dei fabbisogni dell'Edilizia scolastica 2015-2017 di cui all'art. 10 del DL 104/2013 | Roberto Maviglia (<i>Edilizia scolastica</i>) | | 6 - Ufficio tecnico | - |
| 10 - Digitalizzazione dei procedimenti in collaborazione con i Comuni e altri enti con particolare riguardo ai procedimenti in materia ambientale. | Francesco Vassallo (<i>Semplificazione, Digitalizzazione</i>) | 1 - Servizi istituzionali, generali e di gestione | 8 - Statistica e sistemi informativi | 1. MILANO METROPOLI - AGILE E PERFORMANTE - 1.1 + Community - Una piattaforma intelligente per lo sviluppo dei territori; 1.2 - Semplificazione e |

Tab. 1 - Obiettivi strategici 2016 e raccordo con le Missioni e i Programmi del dlgs 118/2011 e Piano Strategico 2016-18

| Obiettivi strategici del mandato 2016-2021 Prima annualità: 2016 | Sindaco metropolitano/ Consigliere delegato | Missioni di riferimento | Programmi di riferimento | Collegamento con il Piano Strategico 2016-2018 |
|--|---|--|--|---|
| | | | | digitalizzazione dei servizi - protocollo per la crescita digitale e lo sviluppo dei servizi di e-government |
| | Pietro Mezzi (Ambiente) | 9 - Sviluppo sostenibile e Tutela del territorio e dell'ambiente | 1 - Difesa del suolo | " " |
| 11 - Sviluppo e manutenzione sistema "SINTESI" (imprese e Centri per l'impiego) nell'ambito delle nuove politiche sul lavoro e lo sviluppo economico | Elena Buscemi (Lavoro) | 1 - Servizi istituzionali, generali e di gestione | 8 - Statistica e sistemi informativi | - |
| 12 - Attivazione ed organizzazione della centrale di committenza (soggetti aggregatori e stazione unica appaltante) per i soggetti aderenti sulla base della normativa vigente. | Sindaco | | 9 - Assistenza tecnico-amministrativa agli enti locali | 1. MILANO METROPOLI - AGILE E PERFORMANTE - - 1.4 Soggetti aggregatori - Centrali di committenza evolute per la gestione delle gare |
| 13 - Supportare con efficienza ed efficacia il processo di cambiamento dell'Ente imposto dalla vigente normativa, adeguando le politiche del personale alla nuova missione di governo di area vasta. | Vicesindaca Arianna Censi (Personale, Riqualificazione) | | 10 - Risorse umane | - |
| 14 - Rafforzare il sistema di controllo strategico e di gestione della Città Metropolitana di Milano | Sindaco | | 11 - Altri servizi generali | - |
| 15 - Semplificazione e razionalizzazione della gestione dei servizi ausiliari | Franco Maria Antonio D'Alfonso (Risorse, Spending review) | | 11 - Altri servizi generali | - |
| 16 - Tutelare e presidiare il territorio avverso i fenomeni di illegalità con particolare riguardo alla sicurezza stradale | Sindaco | | 11 - Altri servizi generali | - |
| 17 - Garantire gli interventi sugli edifici scolastici e l'apertura delle scuole al territorio | Roberto Maviglia (Edilizia scolastica) Barbara Agogliati (Reti dello sport) | 4 - Istruzione e diritto allo studio | 2 - Altri ordini di istruzione non universitaria | 4. MILANO METROPOLI - INTELLIGENTE E SOSTENIBILE - 4.6 Edilizia scolastica e impianti sportivi - 4.6.1 Edifici scolastici - Programma di ottimizzazione del patrimonio scolastico |
| 18 - Integrazione e sostegno alla frequenza scolastica | Elena Buscemi (Politiche sociali) | | 6 - Servizi ausiliari all'istruzione | 6. MILANO METROPOLI - COESA E COOPERANTE - 6.6 Welfare generativo - 6.6.2 Interventi in favore di studenti con disabilità - Azioni coordinate per l'assistenza educativa, il trasporto e l'inserimento lavorativo |
| 19 - Definizione di un unico modello di erogazione degli interventi di assistenza educativa agli studenti disabili | Elena Buscemi (Politiche sociali) | | 6 - Servizi ausiliari all'istruzione | 6. MILANO METROPOLI - COESA E COOPERANTE - 6.6 Welfare generativo - 6.6.2 Interventi in favore di studenti con disabilità - Azioni coordinate per l'assistenza educativa, il trasporto e l'inserimento lavorativo |

Tab. 1 - Obiettivi strategici 2016 e raccordo con le Missioni e i Programmi del dlgs 118/2011 e Piano Strategico 2016-18

| Obiettivi strategici del mandato 2016-2021 Prima annualità: 2016 | Sindaco metropolitano/ Consigliere delegato | Missioni di riferimento | Programmi di riferimento | Collegamento con il Piano Strategico 2016-2018 |
|---|---|--|---|--|
| 20 - Programmazione partecipata della rete scolastica | Roberto Maviglia (Edilizia scolastica) | | 7 - Diritto allo studio | 6. MILANO METROPOLI - COESA E COOPERANTE - 6.4 rete scolastica metropolitana - Programmazione integrata delle scelte didattiche e formative |
| 21 - Valorizzare il Parco Idroscalo e il suo patrimonio implementandone l'offerta integrata di servizi ai cittadini anche attraverso il reperimento di risorse esterne e di collaborazioni con altri soggetti (Enti pubblici, Terzo Settore, mondo delle imprese). | Sindaco | 6 - Politiche giovanili, sport e tempo libero | 1 - Sport e tempo libero | 4. MILANO METROPOLI - INTELLIGENTE E SOSTENIBILE - 4.3 Idroscalo per le famiglie, la cultura e lo sport - Nuovo modello governance per un Parco metropolitano |
| 22 - Favorire processi di occupabilità e autoimprenditorialità giovanile, cittadinanza attiva (Servizio civile volontario), nonché attivare percorsi di prevenzione e sostegno alla legalità attraverso il consolidamento e l'ampliamento della rete pubblico/privato. | Giorgio Mantoan (Politiche giovanili) | | 2 - Giovani | 2. MILANO METROPOLI - CREATIVA E INNOVATIVA - 2.1 Eccellenze & Talento - Valorizzazione delle eccellenze del territorio per attrarre giovani talenti |
| 23 - Garantire la qualità dell'offerta turistica del territorio e l'accessibilità delle relative informazioni | Sindaco | 7 - Turismo | 1 - Sviluppo e valorizzazione del turismo | - |
| 24 - Assicurare un assetto territoriale della Città metropolitana sostenibile da un punto di vista paesistico ambientale, insediativo, funzionale ed economico, finalizzato al miglioramento della qualità della vita, garantendo il confronto con gli attori del territorio. | Pietro Mezzi (Pianificazione territoriale) | 8 - Assetto del territorio ed edilizia abitativa | 1 - Urbanistica e assetto del territorio | 1. MILANO METROPOLI - AGILE E PERFORMANTE - 1.3 knowledge territoriale - Strumento di governance per l'accessibilità ai dati territoriali; 4. MILANO METROPOLI - INTELLIGENTE E SOSTENIBILE - 4.1 Spazi metropolitani e governo delle trasformazioni - Verso il Piano Territoriale Metropolitano |
| 25 - Assicurare la tutela dei fattori ambientali che incidono sulla qualità della vita. | Pietro Mezzi (Ambiente) | 9 - Sviluppo sostenibile e tutela del territorio e dell'ambiente | 2 - Tutela, valorizzazione e recupero ambientale | - |
| | Roberto Maviglia (Risparmio energetico 20-20-20) | | 8 - Qualità dell'aria e riduzione dell'inquinamento | 4. MILANO METROPOLI - INTELLIGENTE E SOSTENIBILE - 4.4 Efficienza energetica - 4.4.1 Impianti termici civili - Innovazione del processo di controllo |
| 26 - Attuare una gestione dei rifiuti rispettosa dell'ambiente | Pietro Mezzi (Ambiente) | | 3 - Rifiuti | - |
| 27 - Salvaguardare la qualità del territorio, dell'ambiente e del paesaggio e valorizzare l'agricoltura all'interno del Parco Agricolo Sud Milano (PASM) | Michela Palestra (Presidente PASM) | | 5 - Aree protette, parchi naturali, protezione naturalistica e forestazione | 4. MILANO METROPOLI - INTELLIGENTE E SOSTENIBILE - 4.2 Parchi metropolitani - Valorizzazione e gestione coordinata dei Parchi di scala metropolitana |
| 28 - Attivare strumenti volti a supportare gli enti nella gestione delle aree protette anche al fine di migliorarne la fruibilità | Pietro Mezzi (Parchi) | | 5 - Aree protette, parchi naturali, protezione naturalistica e forestazione | 4. MILANO METROPOLI - INTELLIGENTE E SOSTENIBILE - 4.2 Parchi metropolitani - Valorizzazione e gestione coordinata dei Parchi di scala metropolitana |
| 29 - Tutelare le acque superficiali e sotterranee ed | Pietro Mezzi (Ambiente) | | 6 - Tutela e valorizzazione delle | |

Tab. 1 - Obiettivi strategici 2016 e raccordo con le Missioni e i Programmi del dlgs 118/2011 e Piano Strategico 2016-18

| Obiettivi strategici del mandato 2016-2021 Prima annualità: 2016 | Sindaco metropolitano/ Consigliere delegato | Missioni di riferimento | Programmi di riferimento | Collegamento con il Piano Strategico 2016-2018 |
|---|---|--|---|---|
| assicurare l'adeguata erogazione del servizio idrico | | | risorse idriche | - |
| 30 - Garantire un livello di offerta del servizio di trasporto pubblico locale e di miglioramento degli spazi dedicati alla mobilità rispondente alle esigenze di mobilità e di qualità di vita degli utenti | Siria Trezzi (<i>Mobilità</i>) | 10 - Trasporti e diritto alla mobilità | 2 - Trasporto pubblico locale | 5. MILANO METROPOLI - VELOCE E INTEGRATA - 5.3 - One Ticket to go - Sistema integrato della mobilità in ambito metropolitano; 5.4 - Hub metropolitani - Valorizzazione dei nodi del sistema dei trasporti e delle aree di interscambio |
| 31 - Realizzare interventi infrastrutturali sul sistema di trasporto pubblico di interesse sovracomunale | Siria Trezzi (<i>Mobilità</i>) | | 2 - Trasporto pubblico locale | 5. MILANO METROPOLI - VELOCE E INTEGRATA - 5.5 - Reti infrastrutturali per la mobilità - Sviluppo sostenibile del sistema infrastrutturale |
| 32 - Sviluppare la rete stradale della Città Metropolitana di Milano e le infrastrutture di trasporto in coerenza alle scelte strategiche stabilite a livello regionale/nazionale in materia di viabilità e trasporti. | Vicesindaca Arianna Censi (<i>Infrastrutture, Manutenzioni</i>) | | 5 - Viabilità e infrastrutture stradali | 5. MILANO METROPOLI - VELOCE E INTEGRATA - 5.5 - Reti infrastrutturali per la mobilità - Sviluppo sostenibile del sistema infrastrutturale |
| 33 - Promuovere la cultura alla prevenzione dei rischi territorialmente rilevanti secondo il Piano Provinciale di Protezione Civile, attraverso la condivisione di buone pratiche e conoscenze tecniche. | Sindaco | 11 - Soccorso civile | 1 - Sistema di protezione civile | - |
| 34 - Attivare le procedure necessarie ad assicurare un qualificato accompagnamento di dimissione dei minori ospiti presso il Centro Assistenza Minori (CAM) secondo i provvedimenti emessi dal Tribunale per i Minorenni. | Elena Buscemi (<i>Politiche sociali</i>) | 12 - Diritti sociali, politiche sociali e famiglia | 1 - Interventi per l'infanzia e i minori e per asilo nido | - |
| 35 - Assicurare il supporto all'inserimento / mantenimento lavorativo dei disabili | Elena Buscemi (<i>Lavoro, Politiche sociali</i>) | | 2 - Assicurare il supporto all'inserimento/ mantenimento lavorativo dei disabili | - |
| 36 - Creare una rete che si occupi di tematiche di pari opportunità e di conciliazione Lavoro e Famiglia | Elena Buscemi (<i>Politiche sociali</i>) | | 4 - Interventi per soggetti a rischio di esclusione sociale 5 - Interventi per le famiglie | 6. MILANO METROPOLI - COESA E COOPERANTE - 6.5 - Le Pari Opportunità nella Città metropolitana - 6.5.1 - Rete integrata pubblico/privato - Tavolo permanente sulle Pari Opportunità tra enti pubblici, soggetti privati e Terzo settore. 6.5.2 - Conciliazione Famiglia - Lavoro - Sviluppo di percorsi per la formazione e la condivisione di modelli organizzativi per imprese e lavoratori/trici 6.6 - Welfare generativo - 6.6.1 - Sviluppo del capitale umano - Supporto alla programmazione sociale e socio-sanitaria locale; 6.6.3 - Volontario giurisdizione - Protocollo d'intesa per qualificare i servizi con un approccio child-friendly |

Tab. 1 - Obiettivi strategici 2016 e raccordo con le Missioni e i Programmi del dlgs 118/2011 e Piano Strategico 2016-18

| Obiettivi strategici del mandato 2016-2021 Prima annualità: 2016 | Sindaco metropolitano/ Consigliere delegato | Missioni di riferimento | Programmi di riferimento | Collegamento con il Piano Strategico 2016-2018 |
|--|---|--|--|--|
| 37 - Promuovere attività di formazione finalizzate ad assicurare un'adeguata preparazione agli operatori dei servizi socio-sanitari pubblici e del privato sociale. | Elena Buscemi (Politiche sociali) | | 7 - Programmazione e governo della rete dei servizi socio-sanitari e sociali | 6. MILANO METROPOLI - COESA E COOPERANTE - 6.6 - Welfare generativo - 6.6.1 - Sviluppo del capitale umano - Supporto alla programmazione sociale e socio-sanitaria locale. |
| 38 - Implementazione di azioni condivise finalizzate a valorizzare/sostenere le relazioni del Terzo Settore | Elena Buscemi (Politiche sociali) | | 8 - Cooperazione e associazionismo | - |
| 39 - Rafforzare la competitività delle imprese e del territorio | Francesco Vassallo (Sviluppo economico) | 14 - Sviluppo economico e competitività | 1 - Industria, PMI e Artigianato 3 - Ricerca e innovazione | 2. MILANO METROPOLI - CREATIVA E INNOVATIVA - 2.1 - Eccellenze e talento - Valorizzazione delle eccellenze del territorio per attrarre giovani talenti; 2.3 - Rafforzare la competitività delle imprese sul territorio - 2.3.1 - Cross innovation - Supporto alla sinergia tra settore manifatturiero e attività creative e innovative. |
| 40 - Promuovere eccellenze e giovani talenti | Francesco Vassallo (Sviluppo economico) | | 1 - Industria, PMI e Artigianato | 2. MILANO METROPOLI - CREATIVA E INNOVATIVA - 2.1 - Eccellenze e talento - Valorizzazione delle eccellenze del territorio per attrarre giovani talenti. |
| 41 - Realizzare servizi innovativi a supporto del territorio metropolitano mediante la valorizzazione della rete infrastrutturale a banda larga in fibra ottica - Wide Area Network (W.A.N.) | Siria Trezzi (Servizi di rete) | | 4 - Reti e altri servizi di pubblica utilità | 5. MILANO METROPOLI - VELOCE E INTEGRATA - 5.1 Nautilus - Sviluppo della rete in fibra ottica - 5.2 - Campus scolastico digitale - Dotazione di fibra ottica e wi-fi gratuito per gli istituti scolastici |
| 42 - Attuare politiche e progetti per il lavoro | Elena Buscemi (Lavoro) | 15 - Politiche per il lavoro e la formazione professionale | 1 - Servizi per lo sviluppo del mercato del lavoro | - |
| 43 - Consolidare e ampliare con i Comuni metropolitani il ruolo di governance delle situazioni di crisi aziendali per garantire il presidio istituzionale e il sostegno all'occupazione. | Elena Buscemi (Lavoro) | | 3 - Sostegno all'occupazione | - |
| 44 - Creare un coordinamento intersettoriale in tema di politiche europee | Sindaco | 19 - Relazioni internazionali | 1 - Relazioni internazionali e cooperazione allo sviluppo | 3. MILANO METROPOLI - ATTRATTIVA E APERTA AL MONDO - 3.3 Politiche europee - Un coordinamento intersettoriale per lo sviluppo di progetti innovativi. |
| 45 - Riduzione tendenziale delle entrate correnti da destinare al rimborso prestiti. | Franco Maria Antonio D'Alfonso (Risorse, Bilancio, Investimenti) | 50 - Debito pubblico | 1 - Quota interessi ammortamento mutui e prestiti obbligazionari | - |
| 46 - Riduzione tendenziale dello stock di debito dell'Ente. | Franco Maria Antonio D'Alfonso (Risorse, Bilancio, Investimenti) | | 2 - Quota capitale ammortamento mutui e prestiti obbligazionari | - |

Come precisato nella *SeS del Dup 2016 - 2018* al capitolo 4 - *Modalità di rendicontazione*, ogni anno gli Obiettivi strategici delle Missioni, e gli Obiettivi operativi dei Programmi, sono suscettibili di valutazione:

- *infrannualmente*, in occasione della Ricognizione sullo stato di attuazione dei programmi della SeO, ex art. 147-ter dlgs 267/2000, da presentare al Consiglio entro il 31 Luglio contestualmente alla presentazione del *Dup* per il triennio successivo. E' da ricordare quanto precisa il Principio contabile applicato concernente la programmazione di bilancio al punto 4.2: poiché l'elaborazione del *Dup* presuppone una verifica dello stato di attuazione dei programmi, contestualmente alla presentazione del *Dup* si raccomanda di presentare al Consiglio anche lo stato di attuazione dei programmi;
- *annualmente*, in corso di mandato, attraverso la Relazione al Rendiconto della gestione. Questa, al pari della Ricognizione sullo stato di attuazione dei Programmi è costruita secondo uno schematismo che pone a confronto risultati effettivamente conseguiti e obiettivi predefiniti.

Sul piano strettamente operativo, nonostante i processi di riordino delle funzioni non fondamentali, ancora in corso, e le difficoltà connesse al mantenimento degli equilibri di bilancio, l'Ente ha assicurato l'erogazione dei servizi fondamentali alla collettività di riferimento.

Dalla rendicontazione dello stato di attuazione dei Programmi del *Dup 2016-2018*, (*SeO - Parte prima*) si riscontra che le strutture organizzative dell'Ente sono state impegnate nel conseguimento di:

- n. 46 *Obiettivi strategici* (attuativi dei Progetti/Azioni del vigente Piano Strategico);
- n. 105 *Obiettivi operativi di Programma* (attuativi degli Obiettivi strategici predefiniti) cui corrispondono n. 148 *Risultati* previsti.

La percentuale media di raggiungimento dei risultati previsti per il 2016 è risultata pari a circa 93%.

Di seguito sono elencati i principali scostamenti segnalati dalle Direzioni operative distinti in due ambiti dimensionali: Indicatori di efficacia/outcome e target attesi 2016 (Cfr. *Tabella 3*).

Tab. 3 - Principali scostamenti/criticità intervenuti e motivata dimostrazione delle cause che li hanno determinati

| <i>Scostamenti positivi/negativi</i> | <i>Cause che li hanno determinati</i> | <i>Azioni correttive adottate</i> |
|---|---|---|
| Scostamenti rilevati rispetto agli Indicatori di efficacia/outcome | | |
| Programma 4.6 - Servizi ausiliari all'istruzione | | |
| <p><i>Obiettivo operativo 4.6.1:</i> Per l'anno scolastico 2016/2017 gli interventi in tema di inclusione scolastica degli studenti con disabilità sono stati garantiti da una pluralità di soggetti:</p> <ul style="list-style-type: none"> · 19 Comuni · 12 Uffici di Piano · 24 istituti comprensivi · 16 istituti secondari di II grado · 18 Centri di Formazione Professionale · 3 convitti · 5 enti accreditati per gli interventi | <p>La legge di stabilità 2016, dal 1° gennaio 2016, ha attribuito alle Regioni le competenze in materia di inclusione scolastica degli studenti con disabilità.</p> <p>Regione Lombardia, tuttavia, non ha ritenuto di stanziare finanziamenti propri per il rimborso degli interventi nell'anno 2016, limitandosi a trasferire la quota parte del fondo nazionale stanziato dalla legge di stabilità (per la Città metropolitana di Milano € 3.428.301,98).</p> <p>La mancata chiarezza rispetto ai fondi destinati agli interventi ha reso difficoltosa e critica la prosecuzione della collaborazione da parte degli enti territoriali (Uffici di Piano e Comuni), alcuni dei quali, a partire dal mese di settembre 2016, non hanno</p> | <p>Regione Lombardia con la legge di stabilità regionale n. 35/2016 ha infine previsto di assumere le competenze in tema di inclusione scolastica degli studenti con disabilità a partire dall'anno scolastico 2017/2018.</p> |

Tab. 3 - Principali scostamenti/criticità intervenuti e motivata dimostrazione delle cause che li hanno determinati

| <i>Scostamenti positivi/negativi</i> | <i>Cause che li hanno determinati</i> | <i>Azioni correttive adottate</i> |
|---|---|---|
| integrativi specialistici . oltre 200 famiglie che attivano direttamente gli interventi, 22 delle quali hanno presentato azioni legali. Questa polverizzazione dei soggetti ha reso complesso e difficoltoso il processo di omogeneizzazione e degli interventi sul territorio metropolitano che si è cercato comunque di garantire attraverso le indicazioni contenute nelle linee-guida approvate con decreto sindacale RG 237/2016. | ritenuto di continuare con Città metropolitana l'Intesa in atto negli anni precedenti. | |
| Scostamenti rilevati rispetto ai target nell'attuazione degli obiettivi operativi (gestione operativa e finanziaria) | | |
| Programma 1.2 - Segreteria Generale | | |
| <i>Obiettivo operativo 1.2.5:</i> Aggiornamento delle informazioni pubblicate al 93,9%. | Stante la rilevanza delle modifiche normative apportate al dlgs 33/2013 ad opera del dlgs 97/2016 con l'introduzione di nuovi obblighi di pubblicazione ai quali l'Ente avrebbe dovuto adeguarsi entro il 23/12/2016, ANAC si è riservata di supportare le Amministrazioni e gli altri soggetti tenuti all'applicazione delle nuove previsioni con apposite Linee guida di ricognizione generale degli obblighi di pubblicazione che sono state pubblicate con Delibera n. 1310 del 28/12/2016 (in data successiva al termine del 23/12/2016 disposto dall'art. 42 del dlgs 97/2016). | - |
| Programma 1.9 - Assistenza tecnico-amministrativa agli Enti Locali | | |
| <i>Obiettivo operativo 1.9.1:</i> Non è pervenuta alcuna richiesta di attivazione di gare a Città metropolitana, in qualità di Stazione Unica Appaltante, da parte dei Comuni del territorio. | Premesso che nel corso del 2016 alcuni Comuni si sono rivolti a Città metropolitana di Milano per approfondirne il ruolo di Stazione Unica Appaltante, senza richiedere l'attivazione della relativa procedura, si evidenzia che la normativa vigente non pone l'obbligo per i Comuni di rivolgersi a Città metropolitana in quanto prevede numerose modalità di centralizzazione degli acquisti (quali le unioni tra Comuni o gli accordi consortili). Ne consegue, che i Comuni, nell'esercizio della propria autonomia, hanno attivato altre forme di centralizzazione degli acquisti più prossime al territorio di riferimento. | - |
| Programma 7.1 - Sviluppo e valorizzazione del turismo | | |
| <i>Obiettivo operativo 7.1.3:</i> Non è stato possibile bandire gli esami per l'abilitazione all'esercizio delle professioni turistiche nel corso del 2016. | Regione Lombardia, titolare della funzione, non ha emanato le direttive per l'attuazione della L.R. 27/2015. A causa dell'indisponibilità di risorse finanziarie, infine, non è stato possibile implementare sportelli turistici sul territorio. | - |
| Programma 14.3 - Ricerca e innovazione | | |
| <i>Obiettivo operativo 14.3.1:</i> Funzionamento della Piattaforma ECIA bloccato nel corso del 2016 da cause esogene. | Nel corso del 2016 si sono registrate defezioni da parte di alcuni degli Stati firmatari dell'accordo, che hanno minato la prosecuzione del Progetto. Infatti già nel Gennaio 2016 Amsterdam e Berlino hanno formalizzato la rinuncia al progetto a seguito del mutamento di strategia politica determinatosi in conseguenza dei risultati delle elezioni politiche. Inoltre, nonostante le adesioni della Città metropolitana di Milano, di Tampere (Finlandia), e di Nantes (Francia), nel mese di maggio 2016 l'Istituto Catalano, capofila del progetto, ha formalizzato la propria rinuncia per l'intervenuto mutamento organizzativo interno (cambio di Direttore) prodottosi a seguito delle intervenute elezioni. | Ad oggi non è possibile fare previsioni sulla prosecuzione dell'iniziativa in futuro. |

La realizzazione finanziaria delle Missioni del Dup 2016 - 2018 per l'annualità 2016

Lo stato di realizzazione finanziaria dei Programmi è analizzato più in dettaglio all'interno delle singole Relazioni di Programma ove i risultati conseguiti sono posti a confronto con quelli previsti nel Dup per l'annualità 2016. In questo paragrafo si farà una sintesi della spesa allocata sulle diverse Missioni attivate nel Dup 2016-2018 dall'Ente, che corrispondono alle funzioni svolte, fornendo anche i relativi indici di impegno e di pagamento.

Occorre precisare che in virtù del *principio contabile della competenza finanziaria potenziata*, gli stanziamenti di spesa di competenza 2016, includono gli importi delle somme a *Fondo pluriennale vincolato (Fpv)*, cioè accantonamenti di risorse già accertate che finanziano obbligazioni giuridicamente perfezionate nel 2016 ma che avranno esigibilità negli esercizi successivi. Tali somme accantonate garantiscono la copertura delle spese negli esercizi in cui viene imputato l'impegno contabile. Nelle successive *Relazioni di programma*, in corrispondenza delle tabelle esplicative della realizzazione finanziaria dei Programmi, in nota sono indicati gli importi degli stanziamenti a *Fpv*. Lo scopo di tale accantonamento di risorse nella contabilità armonizzata è quello di rendere evidente la distanza temporale intercorrente tra l'acquisizione dei finanziamenti e l'effettivo impiego di tali risorse; il *Fpv* costituisce quindi uno strumento di rappresentazione della programmazione e previsione delle spese pubbliche locali, sia correnti che di investimento, che evidenzia il procedimento di impiego delle risorse acquisite dall'ente che richiedono un periodo di tempo ultrannuale per il loro effettivo impiego. In particolare, la programmazione e la previsione delle opere pubbliche contenuta nel Programma triennale delle opere pubbliche e relativo elenco annuale richiedono la formulazione dei cronoprogrammi relativi agli interventi di investimento programmati.

Con la competenza finanziaria potenziata il rendiconto degli enti locali riacquista la fondamentale funzione conoscitiva che caratterizza i documenti contabili:

- gli accertamenti, gli impegni ed i residui rappresentano solo crediti e debiti dell'ente "scaduti";
- è imposto l'equilibrio tra debiti e crediti esigibili nel medesimo esercizio;
- le spese decise e non ancora attuate ed eseguite (che non hanno dato luogo ad obbligazioni) sono oggetto di prenotazione e non sono rappresentate nel consuntivo.

Tab. 4.1 - Stato di realizzazione finanziaria delle Missioni Dup 2016-2018 - anno 2016 - Spese correnti (competenza)

| Spese Correnti 2016 | | | | | | |
|---|---------------------------------------|-----------------------|----------------------------------|-------------------|---------------|---------------------|
| Missioni Dup 2016/2018 | Stanziamento definitivo al 31/12/2016 | Impegni di competenza | Scostamento impegni / previsioni | Indice di impegno | Pagamenti | Indice di pagamento |
| | (a) | (b) | c=(b-a) | (b/a)% | (d) | (d/b)% |
| 1 Servizi istituzionali, generali e di gestione | 269.501.287,47 | 256.820.497,15 | -12.680.790,32 | 95 | 35.806.632,53 | 14 |
| 4 Istruzione e diritto allo studio | 36.494.162,81 | 34.070.052,21 | -2.424.110,60 | 93 | 18.426.976,61 | 54 |
| 6 Politiche giovanili, sport e tempo libero | 3.123.801,00 | 2.841.671,81 | -282.129,19 | 91 | 2.413.446,21 | 85 |
| 7 Turismo | 25.639,00 | 3.638,08 | -22.000,92 | 14 | 3.638,08 | 100 |

Tab. 4.1 - Stato di realizzazione finanziaria delle Missioni Dup 2016-2018 - anno 2016 - Spese correnti (competenza)

| Spese Correnti 2016 | | | | | | |
|--|---|--------------------------|--|------------------------------|-----------------------|--------------------------------|
| Missioni Dup 2016/2018 | Stanziamen- to definitivo al 31/12/2016 | Impegni di competenza | Scostamento impegni / previsioni | Indice di impeg- no | Pagamenti | Indice di pagam- ento |
| | (a) | (b) | c=(b-a) | (b/a)% | (d) | (d/b)% |
| 8 Assetto del territorio ed edilizia abitativa | 8.795.521,00 | 1.249.494,40 | -7.546.026,60 | 14 | 1.241.509,10 | 99 |
| 9 Sviluppo sostenibile e tutela del territorio e dell'ambiente | 11.733.936,63 | 6.455.466,20 | -5.278.470,43 | 55 | 4.832.835,33 | 75 |
| 10 Trasporti e diritto alla mobilità | 93.901.777,65 | 83.861.478,62 | -10.040.299,03 | 89 | 55.753.507,90 | 66 |
| 11 Soccorso civile | 393.269,51 | 319.295,21 | -73.974,30 | 81 | 285.208,38 | 89 |
| 12 Diritti sociali, politiche sociali e famiglia | 19.955.854,90 | 10.761.181,48 | -9.194.673,42 | 54 | 6.942.068,09 | 65 |
| 14 Sviluppo economico e competitività | 513.832,00 | 42.385,00 | -471.447,00 | 8 | 20.000,00 | 47 |
| 15 Politiche per il lavoro e la formazione professionale | 21.374.139,31 | 17.795.187,03 | -3.578.952,28 | 83 | 10.986.798,16 | 62 |
| 19 Relazioni internazionali | 160.400,00 | 54.942,00 | -105.458,00 | 34 | 0 | 0 |
| 50 Debito pubblico | 23.937.811,00 | 23.629.343,09 | -308.467,91 | 99 | 22.887.995,62 | 97 |
| Totale spesa corrente | 489.911.432,28 | 437.904.632,28 | -52.006.800,00 | 89 | 159.600.616,01 | 36 |

Elaborazioni condotte sui dati del Conto del Bilancio 2016 - competenza. Gli stanziamenti sono comprensivi dei fondi FPV.

La gestione di parte corrente (Tab. 4.1), evidenzia per 5 Missioni un *grado di attuazione* superiore o uguale alla media (89%). Il *grado di ultimazione*, espresso dall'indice di pagamento, indica per 11 Missioni un indice di pagamento superiore alla media (36%).

Tab. 4.2 - Stato di realizzazione finanziaria delle Missioni Dup 2016 - 2018 - anno 2016 - Spese in c/capitale (competenza)

| Spese in c/capitale 2016 | | | | | | |
|--|---|--------------------------|--|------------------------------|----------------------|--------------------------------|
| Missioni Dup 2016/2018 | Stanziamen- to definitivo al 31/12/2016 | Impegni di competenza | Scostamento impegni / previsioni | Indice di impeg- no | Pagamenti | Indice di pagam- ento |
| | (a) | (b) | c=(b-a) | (b/a)% | (d) | (d/b)% |
| 1 Servizi istituzionali, generali e di gestione | 5.804.566,23 | 1.929.172,64 | -3.875.393,59 | 33 | 883.079,66 | 46 |
| 4 Istruzione e diritto allo studio | 66.634.115,06 | 10.833.620,13 | -55.800.494,93 | 16 | 7.606.890,85 | 70 |
| 6 Politiche giovanili, sport e tempo libero | 144.806,47 | 742,99 | -144.063,48 | 1 | 0 | 0 |
| 8 Assetto del territorio ed edilizia abitativa | 35.175.853,22 | 141.331,24 | -35.034.521,98 | 0 | 4.000,00 | 3 |
| 9 Sviluppo sostenibile e tutela del territorio e dell'ambiente | 50.743.310,96 | 20.143.206,25 | -30.600.104,71 | 40 | 13.814.259,51 | 69 |
| 10 Trasporti e diritto alla mobilità | 213.227.650,96 | 30.603.756,24 | -182.623.894,72 | 14 | 16.877.146,94 | 55 |
| 11 Soccorso civile | 124.799,00 | 56.516,00 | -68.283,00 | 45 | 56.516,00 | 100 |
| Totale spesa di investimento | 371.855.101,90 | 63.708.345,49 | -308.146.756,41 | 17 | 39.241.892,96 | 62 |

Elaborazioni condotte sui dati del Conto del Bilancio 2016 - competenza. Gli stanziamenti sono comprensivi dei fondi FPV.

Dal lato della spesa in c/capitale (*Tab. 4.2*), 3 Missioni presentano un grado di realizzazione della spesa superiore al dato medio (17%). Considerando l'indice di pagamento, 3 Missioni presentano un grado di ultimazione superiore alla media (62%). I gradi di attuazione e di ultimazione delle Missioni attivate nel 2016, determinati considerando la spesa corrente e la spesa in conto capitale, sono illustrati nella *Tab. 5* che segue.

Tab. 5 - Grado di attuazione e ultimazione delle Missioni 2016

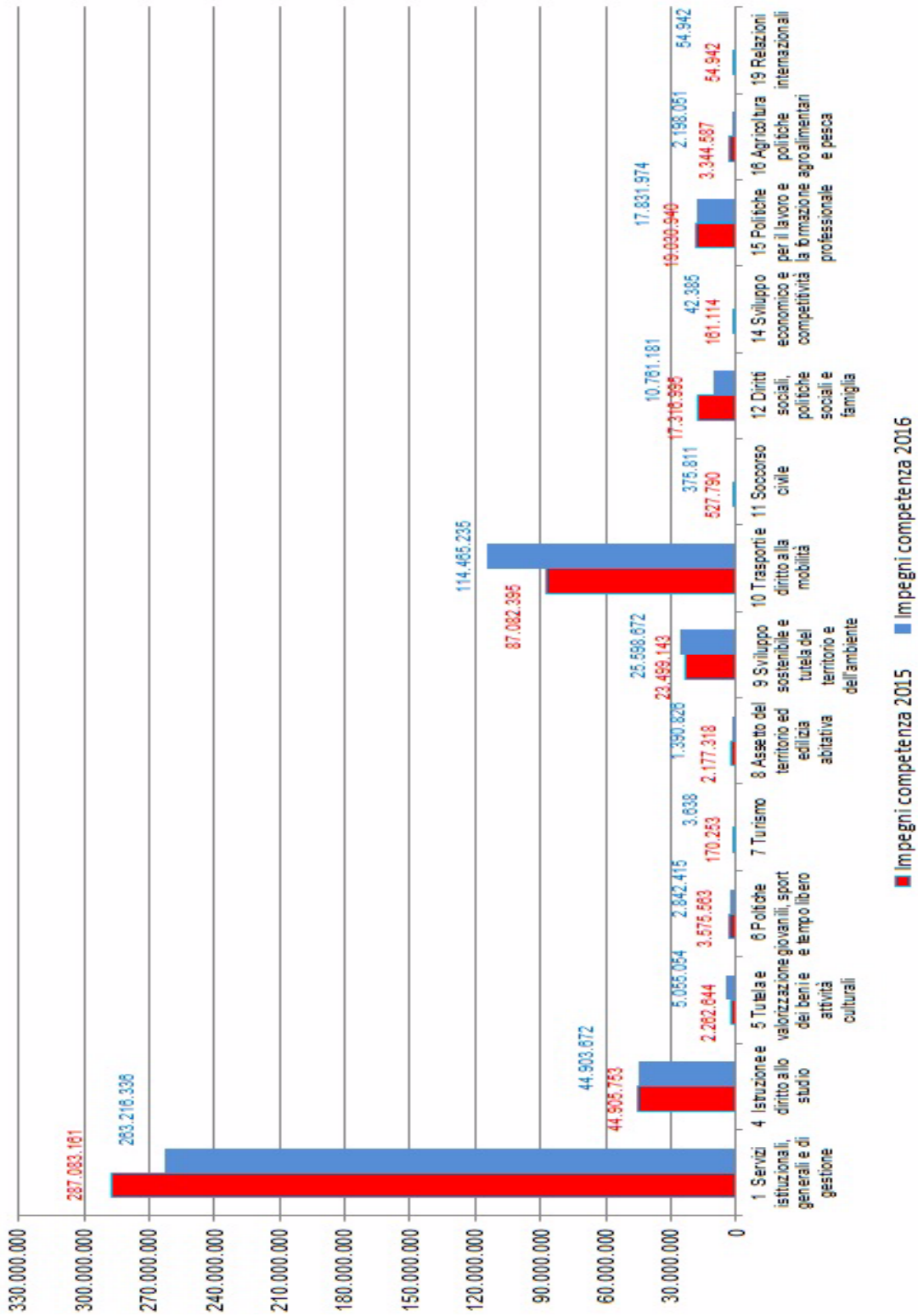
| N. | Missioni Dup 2016/2018 | Spesa complessiva 2016 (Tit. I + Tit. II) | |
|----|--|--|---|
| | | Grado di attuazione: indice di impegno (%le) | Grado di ultimazione: indice di pagamento (%le) |
| 1 | Servizi istituzionali, generali e di gestione | 94,1 | 15,6 |
| 4 | Istruzione e diritto allo studio | 43,5 | 58,0 |
| 6 | Politiche giovanili, sport e tempo libero | 87,0 | 84,9 |
| 7 | Turismo | 14,3 | 100,0 |
| 8 | Assetto del territorio ed edilizia abitativa | 3,2 | 89,6 |
| 9 | Sviluppo sostenibile e tutela del territorio e dell'ambiente | 42,6 | 70,1 |
| 10 | Trasporti e diritto alla mobilità | 37,3 | 63,5 |
| 11 | Soccorso civile | 72,5 | 90,9 |
| 12 | Diritti sociali, politiche sociali e famiglia | 53,9 | 64,5 |
| 14 | Sviluppo economico e competitività | 8,2 | 47,2 |
| 15 | Politiche per il lavoro e la formazione professionale | 82,8 | 61,6 |
| 19 | Relazioni internazionali | 34,3 | 0,0 |
| 50 | Debito pubblico | 98,7 | 92,3 |
| | Totale | 55,9 | 44,8 |

Elaborazioni condotte sui dati del Conto del Bilancio 2016 - competenza. Gli stanziamenti sono comprensivi dei fondi FPV.

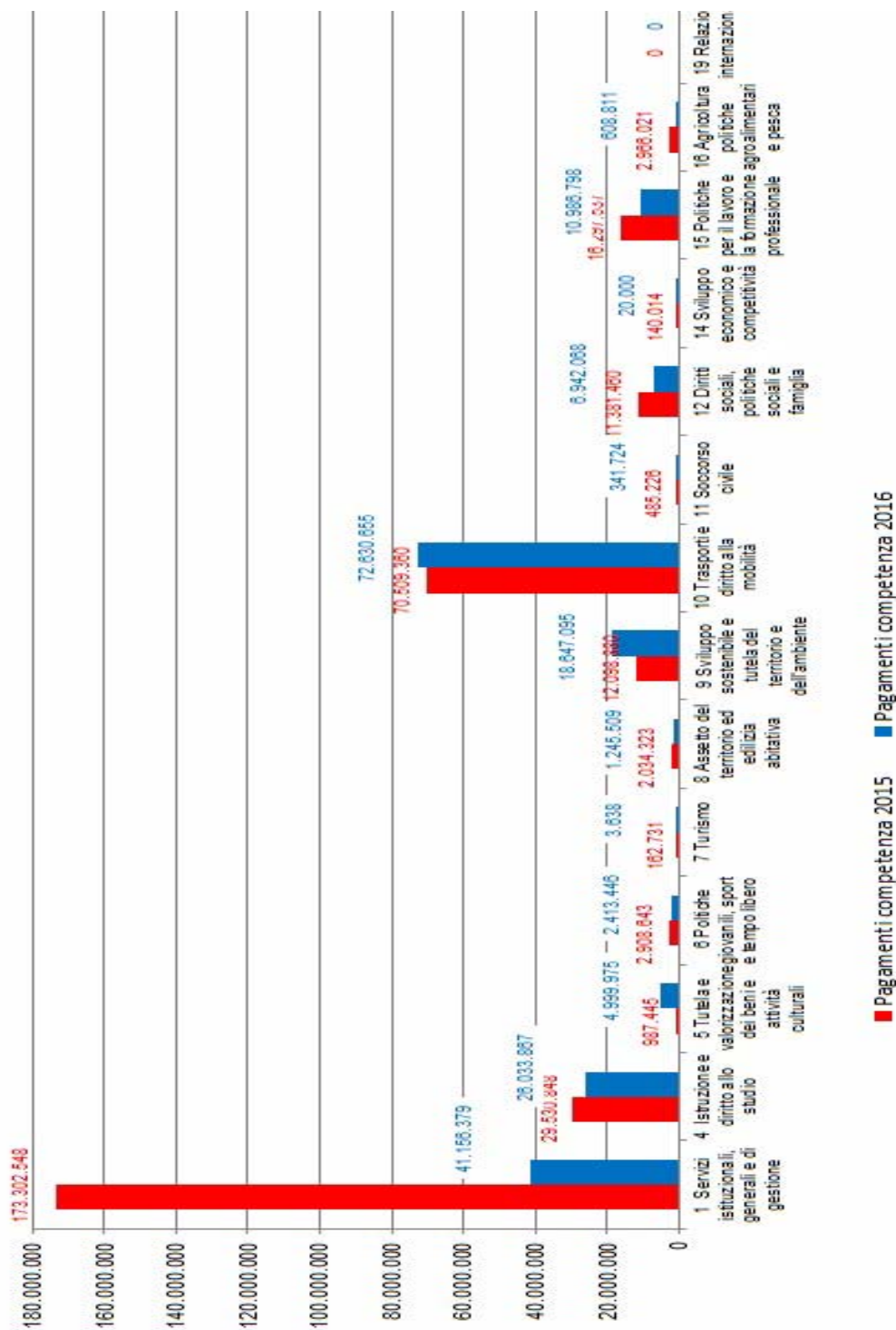
I *Grafici* che seguono mettono a confronto gli impegni e i pagamenti della spesa complessiva (corrente e in c/capitale) rilevati per le Missioni attivate dal Conto del Bilancio anno 2015 e anno 2016. Occorre precisare che anche nel 2015 la gestione dal 1 Gennaio sino al 30 Settembre si è svolta in esercizio provvisorio, e dal 1 Ottobre in gestione provvisoria sino all'approvazione del Bilancio di previsione 2015 avvenuta in data 05/11/2015. Il *Peg 2015* è stato approvato il 12/11/2015. Le gestioni delle due annualità che si pongono a confronto, in considerazione anche dell'entrata in vigore del sistema di bilancio armonizzato dal 01/01/2015, si sono svolte con le stesse caratteristiche:

- applicando i principi contabili e gli schemi (peraltro per il 2015 con funzioni solo conoscitive) della contabilità armonizzata entrata in vigore dal 01/01/2015;
- con le limitazioni imposte dall'esercizio provvisorio e della gestione provvisoria per la maggior parte dell'anno.

Graf. 1 - Volumi di spesa corrente + investimento impegnata anni 2015 e 2016 per le Missioni attivate



Graf. 2 - Volumi di spesa corrente + investimento pagata anni 2015 e 2016 per le Missioni attivate



Dalla lettura dei Grafici è possibile apprezzare l'allocazione della spesa sulle diverse Missioni previste dal dlgs 118/2011. Per il 2016 occorre precisare che per effetto del processo di riordino, ad oggi non ancora concluso, alcune funzioni sono state dismesse in corso d'anno e trasferite alla Regione Lombardia (art. 3 - L.R. 32/2015) con successive deliberazioni della Giunta Regionale e in continuità di servizio. Tali attività sono ricomprese nei Programmi delle Missioni:

- *Missione 16 - Agricoltura politiche agroalimentari e pesca*, per le funzioni Agricoltura, foreste caccia e pesca, trasferite a Regione Lombardia dal 1 aprile 2016;
- *Missione 5 - Tutela e valorizzazione dei beni e attività culturali*, per le funzioni in materia di cultura;
- *Missione 9 - Sviluppo sostenibile e tutela del territorio e dell'ambiente*, per le funzioni in materia di ambiente ed energia, limitatamente a: istruttoria per le concessioni relative a grandi derivazioni, competenze amministrative in materia di spedizione e destinazione transfrontaliera di rifiuti, funzioni amministrative relative alla ricerca, prospezione e alla concessione per lo sfruttamento di risorse geotermiche di interesse locale già delegate alla Regione con L. n. 896/1986, costruzione, esercizio e vigilanza delle dighe e approvazione dei relativi progetti di gestione.

Per l'illustrazione della valutazione di efficacia dell'azione condotta e delle scelte adottate nella realizzazione degli Obiettivi strategici, nonché dei risultati conseguiti per ciascun Programma rispetto a quelli predefiniti, e della dimensione finanziaria dei Programmi, si rinvia alle successive *Relazioni di programma*. In esse la spesa per abitante è calcolata con riferimento alla popolazione residente nel territorio della Città metropolitana di Milano al 01/01/2016 (pari a n. 3.208.509 ab).

Opere concluse e/o collaudate

La successiva *Tab. 8* dà conto delle opere che, nel corso del 2015, sono state concluse ma non ancora collaudate, e quelle che, eventualmente già concluse in precedenza, sono state collaudate nel corso dell'esercizio. Complessivamente, sul totale di 74 opere in corso di realizzazione nel 2016 (programmate nel Piano esecutivo di gestione - *Peg*), 30 (pari al 40,5%) risultano concluse cioè presentano come fase effettivamente raggiunta a fine 2016 la "Fine lavori" o il "Collaudo" o "Collaudo // Certificato Regolare Esecuzione (CRE).

La *performance* nel periodo 2010/2016 vede una progressiva riduzione delle opere rese fruibili alla cittadinanza, riduzione dovuta principalmente alla necessità di salvaguardare il conseguimento dell'obiettivo del Patto di Stabilità interno (obiettivo conseguito sino all'anno 2013 e successivamente non rispettato negli anni 2014 e 2015 per la parte corrente del Bilancio), unitamente al divieto di operare nuovo indebitamento e all'approvazione dei bilanci 2015 e 2016 avvenute a fine anno:

- anno 2016: 30 su 74 programmate, pari a 40,5%;
- anno 2015: 17 su 77 programmate, pari a 22,1%;
- anno 2014: 28 su 130 programmate, pari a 21,5%;
- anno 2013: 30 su 135 programmate, pari a 22,2%;
- anno 2012: 37 su 137 programmate, pari a 27%;
- anno 2011: 50 su 170 programmate, pari al 29,4%;
- anno 2010: 77 su 215 programmate, pari al 35,8%.

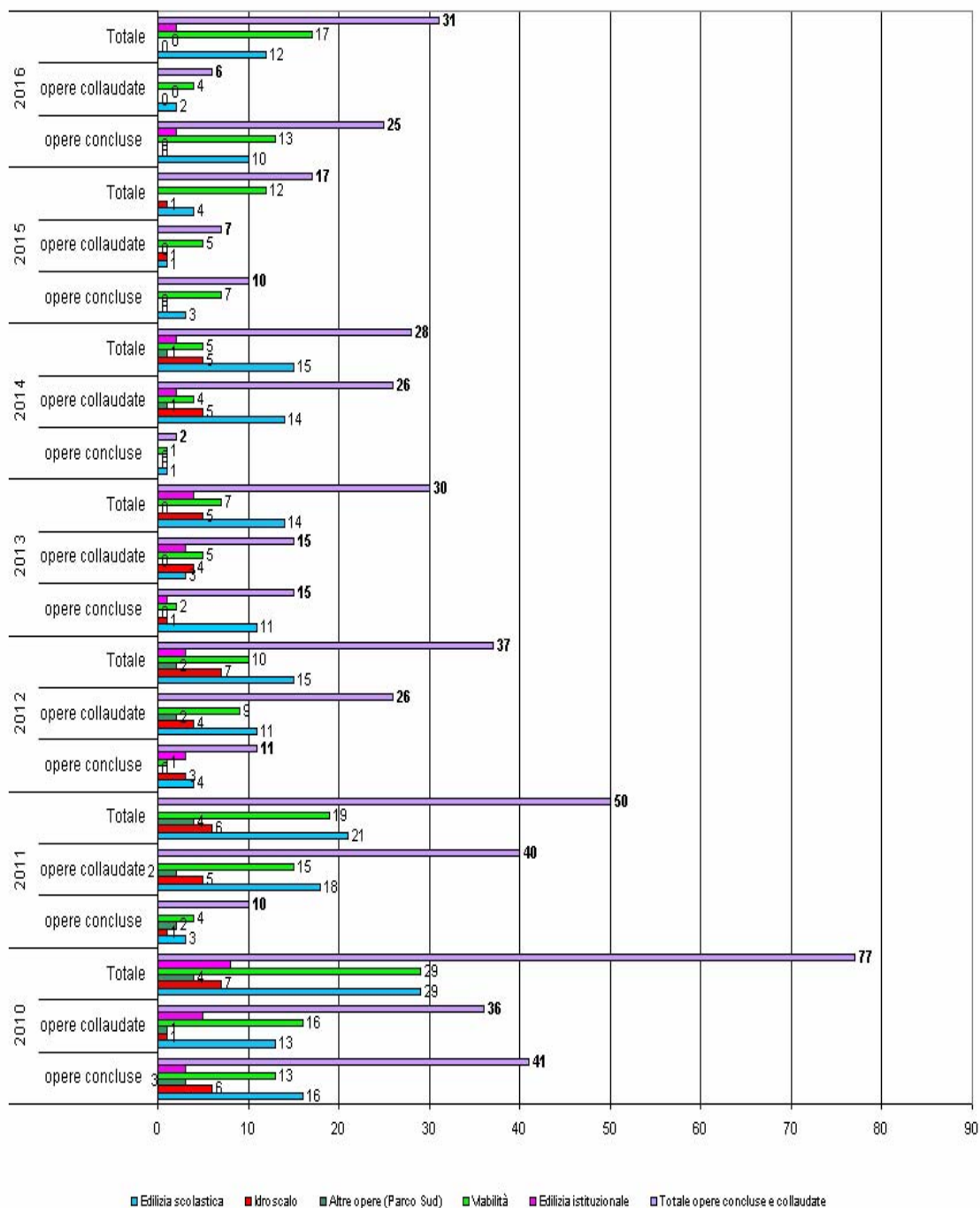
Tab. 8 - Opere concluse / collaudate nel 2016 (ordinate per anno di finanziamento)*

| Anno | Descrizione dell'opera |
|---|--|
| Missione 4 - Istruzione e diritto allo studio - Programma 4.2 - Altri ordini di istruzione non universitaria | |
| a) opere concluse ("Fine lavori" completata) | |
| 2008 | IIS SEVERI/CORRENTI di Milano - Manutenzione straordinaria delle facciate, serramenti esterni e coperture LA U. Boccioni - Milano - Sostituzione serramenti, sistemazione facciate e sistemazione coperture |
| 2009 | LS VITTORINI - Milano - Opere di manutenzione straordinaria, rifacimento facciate e palestre e sistemazioni esterne |
| 2011 | Lavori di manutenzione ordinaria e straordinaria edile ed impiantistica di Caserme Prefettura ed edifici vari - ACCORDO QUADRO Lotto 1 Lavori di manutenzione ordinaria e straordinaria edile ed impiantistica di Uffici ed Edifici Istituzionali - biennio 2012/2013 Manutenzione ordinaria e straordinaria degli impianti ascensori, pedane mobili, montascale e affini installati negli edifici scolastici provinciali per il periodo 2011-2014 |
| 2012 | Lavori di manutenzione straordinaria e servizi correlati da eseguirsi negli edifici scolastici provinciali nel biennio 2012-2013 - Lotto 1 |
| 2013 | IISS BENINI - IISS PIERO DELLA FRANCESCA di Melegnano - Rifacimento coperture e risanamento facciate Manutenzioni straordinarie per termoregolatori negli appartamenti di Via Sietta e Via Settembrini di Milano |
| 2014 | Lavori di manutenzione straordinaria e servizi correlati da eseguirsi negli edifici scolastici provinciali nel biennio 2012-2013 - Lotto 2 Lavori di manutenzione straordinaria e servizi correlati da eseguirsi negli edifici scolastici provinciali nel biennio 2012-2013 - Lotto 3 |
| b) opere concluse e collaudate | |
| 2007 | ITIS FELTRINELLI di Milano - Ristrutturazione e messa a norma corpo capannoni e laboratorio 1° e 2° lotto per un importo complessivo di € 9.392.905,00 |
| 2012 | Manutenzione ordinaria/straordinaria cancelli automatici 2012-2015 |
| Missione 10 - Trasporti e diritto alla mobilità - Programma 10.5 - Viabilità e infrastrutture stradali | |
| a) opere concluse ("Fine lavori" completata) | |
| 1996 | S.P.N. 160 Mirazzano-Vimodrone - Sistemazione tratto Terminale dalla S.S.N. 11 alla S.P.N. 120 Cologno-Bornago - Diramazione (opere complementari) |
| 2001 | S.P.N. 2 Monza-Trezzo - Variante Sud di Vimercate (Tangenziale Sud-Est nei Comuni di Vimercate e Burago Molgora) (seguito di Sp 2 Monza-Trezzo - variante di Vimercate - Programma 6 anno 2000) |
| 2003 | S.P.N. 2 "Monza-Trezzo": potenziamento rotonda a Trezzo |
| 2008 | Interconnessione nord sud tra la SS. 11 a Cascina Merlata e l'Autostrada A4 Torino-Milano - Località Cascina Merlata - Nuovo svincolo autostradale di collegamento con la viabilità locale e la viabilità di accesso all'Expo 2015 (già opera 2008/0073) |
| 2011 | Realizzazione pista ciclopedonale Milano-Fiera-Rho Lavori di manutenzione straordinaria, riqualificazione e sistemazione ss.pp. Ufficio Ovest 1 - Servizio ovest anno 2011 |
| 2012 | Lavori di manutenzione straordinaria, riqualificazione e sistemazione SS.PP Est 1 - servizio Est Lavori di manutenzione straordinaria, riqualificazione e sistemazione SS.PP. ex SS 35 dei Giovi Lavori di manutenzione straordinaria, riqualificazione e sistemazione SS.PP Ovest 2 |
| 2013 | Lavori di manutenzione straordinaria, riqualificazione e sistemazione SS.PP afferenti l'ufficio ovest 1 del servizio ovest anno 2013 |
| 2014 | Lavori di manutenzione straordinaria, riqualificazione e sistemazione SS.PP afferenti l'ufficio ovest 2 del servizio ovest anno 2013 Lavori di manutenzione straordinaria, riqualificazione e sistemazione SS.PP afferenti l'ufficio est 1 del servizio est anno 2013 Lavori di manutenzione straordinaria, riqualificazione e sistemazione SS.PP afferenti l'ufficio est 2 del servizio est anno 2013 |
| b) opere concluse e collaudate | |
| 1999 | S.P.N. 172 BAGGIO-NERVIANO proseguimento variante est di Pregnana lungo la Sp 172 fino alla Sp 229 nei comuni di Vanzago, Rho e Pregnana Mil. - 1° lotto |
| 2005 | Sovrappasso Verde dell'Autostrada A4 viabilità ciclopedonale in Comune di Pero, nell'ambito della viabilità di accesso Nuovo Polo Fieristico Rho/Pero - opere di compensazione e mitigazione relative all'area di servizio Pero Nord |
| 2009 | Lavori di consolidamento del ponte sul fiume Adda a Cassano d'Adda lungo la sp ex ss 11 "Padana Superiore" |
| 2011 | Interventi di messa a norma protezioni marginali e segnaletica stradale del Servizio Est |

* Elaborazioni condotte su dati estratti da Linea 32 aggiornati al 31/12/2016 - Aprile 2017

La distribuzione delle opere concluse e collaudate nelle annualità 2010-2016 è illustrata nel Graf. 1.

Grafico 1 - Opere pubbliche concluse e collaudate - confronto anni 2010-2016



L'attività autorizzatoria

La necessità di semplificare e razionalizzare le procedure autorizzatorie, soprattutto quelle di interesse per le imprese, rappresenta un obiettivo costantemente perseguito dall'Amministrazione.

I dati di sintesi contenuti nella *Tab. 9* riguardano il monitoraggio dell'attività autorizzatoria che si conclude attraverso il rilascio di atto dirigenziale.

Tab. 9 - Provvedimenti autorizzatori presenti nel registro generale degli atti dirigenziali

| Anno | Tipologie procedimenti monitorati (V.A.) | Totale provvedimenti (V.A.) | Provvedimenti oltre il tempo di legge/ regolamento* (V.A.) | Provvedimenti oltre il tempo di legge/ regolamento* (%le) |
|------|--|-----------------------------|--|---|
| 2012 | 97 | 5.909 | 721 | 12% |
| 2013 | 99 | 8.512 | 1.879 | 22% |
| 2014 | 104 | 7.526 | 1.127 | 15% |
| 2015 | 113 | 6.626 | 1.371 | 21% |
| 2016 | 106 | 5.990 | 1.247 | 21% |

* Riferimento ai tempi dei procedimenti amministrativi di cui all'Allegato "A" alla delibera RG 22/2014 del 13/11/2014 del Presidente della Provincia che sostituisce quello precedentemente approvato dal Consiglio provinciale il 19/12/2011, RG 54/2011.

Il totale dei provvedimenti monitorati nel corso del 2016 risulta in diminuzione del 9,6% rispetto all'anno precedente, e del 15,3% rispetto alla media del biennio precedente. Tra le cause di tale diminuzione vi è il trasferimento di alcune funzioni dell'Ente ad altre pubbliche amministrazioni e precisamente: il trasferimento della gestione degli Albi provinciali degli autotrasportatori agli uffici periferici del Ministero delle Infrastrutture e dei Trasporti (Motorizzazione civile) con decorrenza dal 4 maggio 2015, e il trasferimento delle funzioni in materia di agricoltura, caccia e pesca alla Regione Lombardia a partire dal 1 aprile 2016.

Per quanto riguarda gli altri ambiti dell'attività autorizzatoria, è significativo citare, in controtendenza, l'aumento dei provvedimenti adottati in materia ambientale. Il volume di tali atti, infatti, è aumentato del 33,8% rispetto al 2015 e la causa è il recupero di pratiche arretrate avvenuto a seguito di un processo di riorganizzazione interna e di informatizzazione dei procedimenti (Cfr. decreto Direttore Area Tutela e valorizzazione ambientale R.G. n. 2907 del 30/03/2017).

Il numero di atti fuori tempo di legge/regolamento risulta in diminuzione in termini assoluti (-124) mentre risulta identico in termini percentuali rispetto all'anno 2015. Nel confronto con il dato medio del biennio precedente, gli atti emanati oltre i tempi di legge/regolamento risultano in lieve aumento nel 2016 (3 punti percentuali).

Anche nel 2016 le *performance* più critiche riguardano le Autorizzazioni Uniche Ambientali, le Autorizzazioni Integrate Ambientali, le certificazioni di compatibilità paesaggistica del Parco agricolo sud Milano, e, le autorizzazioni per l'installazione di mezzi pubblicitari e segnaletica lungo le strade del territorio metropolitano.

Stato di attuazione degli obiettivi per gli organismi partecipati

Stato di attuazione degli obiettivi generali per gli organismi partecipati previsti nel DUP 2016-18 - Sezione Operativa (SeO) - Parte Prima

Di seguito lo stato di attuazione degli indirizzi programmatici cui gli organismi partecipati dalla Città metropolitana di Milano devono attenersi ed ai quali devono riferirsi i rappresentanti nominati o designati in tali organismi nello svolgimento del proprio ruolo, come stabilito dall'art. 2 - comma 3 - del vigente Regolamento degli indirizzi e delle procedure per le nomine, designazioni e revoche dei rappresentanti della Città metropolitana di Milano presso gli organismi partecipati. Tali indirizzi sono stati formalizzati nel *Documento unico di programmazione (Dup) 2016-2018 - Sezione operativa - parte prima* - approvato dal Consiglio metropolitano in via definitiva con deliberazione R.G. n. 58 in data 15/12/2016, e sono stati trasmessi alle Aree dell'Ente competenti per materia e ai rappresentanti della Città metropolitana nominati/designati negli organismi partecipati.

I rappresentanti promuovono tali indicazioni, anche tenendo conto della natura e dell'entità della partecipazione di Città metropolitana e relazionano semestralmente al Sindaco metropolitano circa l'andamento dell'organismo e sull'attività compiuta dall'organo di cui fanno parte, come stabilito dal Regolamento sulle nomine/designazioni (art. 10 - comma 2).

Obiettivi previsti nella SeO - Parte Prima del DUP 2016-18

Stato di attuazione al 31/12/2016

| | |
|---|---|
| . pianificare una progressiva riduzione dei costi di gestione e funzionamento rispetto all'anno precedente, al fine del contenimento della spesa pubblica; | . L'obiettivo è stato trasmesso sia ai rappresentanti nominati/designati negli organismi partecipati, sia agli organismi stessi. |
| . prevedere procedure per l'acquisizione di beni e servizi ove possibile tramite adesione alle convenzioni stipulate da Centrali di Committenza (Consip, etc.), e invio di report annuali dell'attività svolta all'Ente; | . L'obiettivo è stato trasmesso sia ai rappresentanti nominati/designati negli organismi partecipati, sia agli organismi stessi. |
| . attuare, ai fini della gestione del personale, politiche programmate in coerenza con la disciplina legislativa vigente relativamente agli obblighi di contenimento degli oneri contrattuali e delle altre voci di natura retributiva o indennitaria e per consulenze, attraverso misure di estensione al personale delle partecipate della normativa vigente per la Città metropolitana in materia di vincoli alla retribuzione individuale e alla retribuzione accessoria; | . Con l'approvazione dei Bilanci 2016 da parte degli organismi partecipati sarà possibile verificare l'attuazione delle misure promosse relative al contenimento delle spese per il personale. |
| . inserire negli Statuti meccanismi di parità di genere estendendo la normativa vigente in materia per le società; | . Non sono state deliberate modifiche statutarie in tal senso. Il Sindaco metropolitano, nel rispetto del Regolamento, assicura l'equilibrio di genere nel complesso delle cariche per le quali si procede a nomina/designazione. |
| . definire un sistema di controlli interni nel rispetto della normativa sulla trasparenza e sulla prevenzione della corruzione; | . La Città metropolitana, attraverso le Direzioni d'Area competenti per materia, ha svolto un'attenta attività di promozione presso gli organismi partecipati, alla luce del nuovo perimetro soggettivo delineato dall'art. 2-bis del dlgs. 33/2013, come modificato e integrato dal dlgs. 97/2016. |
| . garantire un costante flusso di informazioni verso la Città metropolitana di Milano, anche tramite l'invio dei verbali degli organi assembleari, delle relazioni degli dei rappresentanti nominati o designati negli organismi partecipati dalla Città metropolitana; | . Gli organismi partecipati hanno trasmesso i verbali degli organi assembleari e l'ulteriore documentazione richiesta. |

*Obiettivi previsti nella SeO - Parte Prima del DUP
2016-18*

Stato di attuazione al 31/12/2016

. prevedere negli Statuti la figura dell'amministratore unico e del revisore unico, compatibilmente con la normativa vigente;

. garantire la trasmissione della documentazione necessaria (Bilanci di esercizio, rendiconti, informazioni integrative, di cui al paragrafo 3.2 del principio contabile applicato 4.4) se individuati nel perimetro di consolidamento dalla Città metropolitana di Milano, in base alle direttive dalla stessa impartite, con modalità e scadenze dalla stessa fissate;

. promuovere la gestione totalmente dematerializzata dei documenti, garantendo lo sviluppo digitale, disciplinando le caratteristiche e le procedure relative alla formazione e chiusura del documento informatico;

. garantire, in caso di organismi in liquidazione, una continua informazione sull'evolversi della procedura.

Nomine effettuate nel corso del 2016:

- . *Rete Rete di Sportelli Scarl*: nominato il revisore unico;
- . *Ufficio d'Ambito della Città metropolitana*: è stato pubblicato l'avviso per la nomina del revisore unico;
- . *Euro lavoro Scarl*: i soci hanno espresso la volontà di procedere, alla scadenza naturale, alla nomina del revisore unico;
- . *Museo della Fotografia contemporanea (MUFOCO)*: è stato modificato lo Statuto con la previsione del revisore unico e si è proceduto alla pubblicazione del relativo avviso.

. La Città metropolitana ha avviato la ricognizione necessaria per la definizione del Gruppo Amministrazione Pubblica.

. L'obiettivo è stato trasmesso sia ai rappresentanti nominati/designati negli organismi partecipati, sia agli organismi stessi per procedere alla riduzione nella creazione di documenti cartacei, e alla progressiva eliminazione dei documenti cartacei esistenti negli archivi, con opportune registrazioni informatiche.

. Nel corso del 2016, sono state monitorate le procedure di liquidazione per gli organismi di seguito indicati.

Rete di Sportelli per l'Energia e l'Ambiente scarl in liquidazione

In data 01/06/2016 si è svolta l'assemblea ordinaria della società, durante la quale il liquidatore ha aggiornato sullo stato di avanzamento delle attività inerenti la messa in liquidazione della società, sulla situazione del personale e finanziaria. E' stato svolto un percorso idoneo alla salvaguardia dei dipendenti;

In data 27/07/2016 si è svolta l'assemblea ordinaria della società, durante la quale si è provveduto a presentare e approvare il bilancio 2015, ad aggiornare lo stato di avanzamento della liquidazione della stessa, e a definire le risorse finanziarie necessarie alla chiusura della liquidazione *in bonis* con il relativo riparto tra i soci; la conclusione della procedura è stata programmata dal liquidatore entro il primo semestre dell'anno 2017.

Basso Lambro Impianti S.p.A. in liquidazione

La società conferma che il processo di liquidazione sta procedendo e indica che la procedura di liquidazione si concluderà nel 2017.

ATINOM Spa in liquidazione

Il Liquidatore attende la chiusura del bilancio d'esercizio 2016 per poter stimare i tempi di chiusura della procedura. È in corso di predisposizione la deliberazione consiliare che autorizza l'espletamento della procedura di alienazione della partecipazione detenuta nella società.

Associazione Cisem in liquidazione

Tutte le pendenze, anche riguardo al personale sono risolte. Resta da riscuotere un credito vantato verso la Regione Campania, mentre le posizioni debitorie aperte derivano da attività di natura professionale ascrivibili al collegio sindacale, al consulente del lavoro, al commercialista.

Consorzio per la Reindustrializzazione dell'Area di Arese Srl in liquidazione

In data 30/11/2015 è stato approvato il Bilancio finale di liquidazione ed il relativo piano di riparto.

Consorzio Area Alto Milanese (CAAM) in liquidazione

Sono in corso attività di verifica sull'andamento delle procedure di liquidazione.

| <i>Eventuali scostamenti/criticità rilevati rispetto alle previsioni</i> | <i>Cause che li hanno determinati</i> | <i>Azioni correttive adottate/da adottare nel successivo ciclo di programmazione</i> |
|---|---|--|
| Nonostante la predisposizione da parte degli Uffici di uno schema di relazione semestrale per i rappresentanti, le rendicontazioni dei rappresentanti dell'ente pervenute al Sindaco metropolitano (ex art. 10 del Regolamento sulle nomine e designazioni) e relative al secondo semestre 2016, hanno coperto solo 18 organismi su 24. | Il vigente Regolamento sulle nomine/designazioni è stato approvato nel 2015; pertanto per consolidare le procedure ivi previste è necessario sviluppare ulteriori sinergie tra Città metropolitana e i propri rappresentanti. | Sono in corso approfondimenti finalizzati a sensibilizzare i rappresentanti rispetto agli obblighi previsti all'art. 10 del Regolamento. |
| Gli obiettivi individuati sono stati comunicati agli organismi solo successivamente all'approvazione del DUP, quindi a ridosso della fine dell'anno. | Il DUP 2016-18 è stato approvato solo in data 15/12/2016 | Gli obiettivi che derivano dall'applicazione del D. Lgs. 175/2016 del 19/08/2016 saranno formalizzati nel DUP 2017-19 della Città metropolitana. |

Stato di attuazione degli obiettivi specifici per le società partecipate previsti nel DUP 2016-18 - Sezione Operativa (SeO) - Parte Prima

Cap Holding Spa

La Città metropolitana di Milano possiede l'8,2382% del capitale sociale di *Cap Holding Spa*.

In data 20/12/2013, con deliberazione R.G. n. 4, il Consiglio di Amministrazione dell'Azienda Speciale Ufficio d'Ambito della Provincia di Milano ha deliberato di affidare la gestione del Servizio Idrico Integrato (SII) della Provincia di Milano a *Cap Holding Spa* per il periodo 01/01/2014 - 31/12/2033 con modello improntato all'*in house providing*. Da Statuto è previsto il *Comitato di indirizzo strategico* che, nominato dall'assemblea societaria, esercita funzioni di indirizzo strategico ai fini dell'esercizio del controllo analogo e congiunto, vigilando sull'attuazione degli indirizzi, obiettivi, priorità, piani di società e delle relative direttive generali. Il Comitato riferisce all'assemblea societaria sull'attività svolta circa l'esercizio del controllo analogo e informa costantemente gli azionisti in relazione alle attività svolte.

Obiettivi previsti nella SeO - Parte Prima del DUP 2016-18

Stato di attuazione al 31/12/2016

Gli obiettivi cui la società deve riferirsi per la programmazione delle attività nel periodo 2016-18 sono:

. rispettare quanto previsto in termini quantitativi e qualitativi dal contratto/convenzione di servizio e dalla Carta dei Servizi;

. rispettare il programma degli interventi previsti nel Piano investimenti del Piano d'Ambito, inclusi gli interventi funzionali al superamento delle procedure di infrazione comunitarie;

. concludere il percorso di razionalizzazione delle gestioni tra il Gruppo ap e Brianzacque, attraverso la reciproca cessione di rami d'azienda e/o di assets relativi ai segmenti di attività dei comuni al momento gestiti nell'ambito di riferimento

. L'Azienda speciale Ufficio d'Ambito della Città metropolitana di Milano ha effettuato controlli in merito agli *standard* specifici contenuti nella Carta dei Servizi, rilevando le criticità e chiedendo e ottenendo specificazione ed informazioni in merito. Il gestore del servizio idrico integrato, *Cap Holding Spa*, ha segnalato l'attuazione di piani di miglioramento che hanno portato nel 2016 a *standard* in linea con gli obiettivi prefissati.

. Al 30/09/2016, *Cap Holding Spa* ha realizzato investimenti per € 26.793.110 e per € 565.084,18 per code interventi 2015 su un importo complessivo previsto per interventi da realizzare pari a € 86.765.815.

La procedura di dismissione delle partecipazioni di secondo livello da parte di *Cap Holding Spa* sta procedendo secondo l'iter di legge. In particolare per la società *Rocca Brivio Sforza S.r.l.* i soci hanno deliberato la provvista finanziaria

*Obiettivi previsti nella SeO - Parte Prima del DUP
2016-18*

Stato di attuazione al 31/12/2016

| | |
|--|---|
| <p>dell'altro gestore, ma non caratterizzati da forti interconnessioni con le infrastrutture al servizio dell'ambito principale;</p> | <p>necessaria alla liquidazione e provveduto al versamento delle contribuzioni di rispettiva competenza.. Per la società Tasm Romania S.r.l. è in corso la procedura da parte del liquidatore giudiziale nominato dal Tribunale di Bucarest, la cui prossima udienza è fissata per il giorno 28/04/2017.</p> |
| <p>. adeguare lo Statuto come da normativa vigente;</p> | <p>. Per gli adempimenti previsti dal dlgs. 175/2016, il Consiglio metropolitano con delibera R.G. n. 48/2016 ha deliberato di promuovere tutte le azioni necessarie affinché le società partecipate dalla Città Metropolitana adottino entro il termine del 31/12/2016 le modifiche statutarie in applicazione del dlgs. 175/2016. E' in corso l'iter di approvazione dello schema di decreto correttivo, recante disposizioni integrative e correttive al dlgs. 175/2016.</p> |
| <p>. adeguare il trattamento economico annuo onnicomprensivo da corrispondere agli amministratori, organo di controllo, dirigenti, dipendenti, come previsto da normativa vigente;</p> | <p>. Come stabilito dal dlgs. 175/2016, si è in attesa dell'adozione del decreto del MEF per la definizione degli indicatori quantitativi e qualitativi.</p> |
| <p>. predisporre il programma di valutazione del rischio di crisi aziendale e in caso di indicatori di crisi, adottare adeguati provvedimenti e un piano di risanamento;</p> | <p>. La società che ha adottato il programma ne darà notizia nella relazione fdi governo societario predisposta annualmente a chiusura dell'esercizio sociale.</p> |
| <p>. valutare l'opportunità di integrare gli strumenti di controllo societario con:</p> | <p>“ “</p> |
| <p>- regolamenti interni volti a garantire la conformità dell'attività della società alle norme di tutela della concorrenza comprese quelle in materia di concorrenza sleale, nonché alle norme di tutela della proprietà industriale o intellettuale;</p> | <p>“ “</p> |
| <p>- un ufficio di controllo interno strutturato secondo criteri di adeguatezza rispetto alla dimensione e alla complessività dell'impresa sociale, che collabora con l'organo di controllo statutario, riscontrando tempestivamente le richieste da questo provenienti, e trasmette periodicamente all'organo di controllo statutario relazioni sulla regolarità e l'efficienza della gestione;</p> | <p>“ “</p> |
| <p>- codici di condotta propri o adesione a codici di condotta collettivi aventi a oggetto la disciplina dei comportamenti imprenditoriali nei confronti di consumatori, utenti, dipendenti e collaboratori, nonché altri portatori di legittimi interessi coinvolti nell'attività della società;</p> | <p>“ “</p> |
| <p>- programmi di responsabilità sociale d'impresa, in conformità alle raccomandazioni della Commissione dell'Unione europea;</p> | <p>“ “</p> |
| <p>. in caso di mancata adozione del programma di valutazione del rischio, darne conto delle ragioni nella relazione sul governo societario;</p> | <p>. La società che non ha adottato il programma ne darà notizia nella relazione fdi governo societario predisposta annualmente a chiusura dell'esercizio sociale.</p> |
| <p>. procedere alla ricognizione del personale in servizio per individuare le eventuali eccedenze, come stabilito da normativa vigente;</p> | <p>. E' in corso l'iter di approvazione dello schema di decreto correttivo recante disposizioni integrative e correttive al dlgs. 175/2016.</p> |
| <p>. promuovere i principi ed adempiere agli obblighi dettati dal D. Lgs. 33/2013, come modificato e integrato dal D. Lgs. n. 97/2016, con l'obiettivo di tenere costantemente aggiornati i dati pubblicati sui propri siti.</p> | <p>. Con riferimento agli adempimenti degli obblighi dettati dal dlgs. 33/2013, come modificato dal D. Lgs. 97/2016, la società ha aggiornato costantemente i dati pubblicati sul proprio sito.</p> |

*Eventuali scostamenti/criticità
rilevati rispetto alle previsioni*

*Cause che li hanno
determinati*

*Azioni correttive
adottate/da adottare nel
successivo ciclo di
programmazione*

| | | |
|--|---|---|
| <p>. Alcuni degli obiettivi previsti e formalizzati nel DUP 2016-18 della Città metropolitana e derivanti dall'entrata in vigore il 23/09/2016 del D. Lgs. 175/2016, potranno essere valutati solo successivamente alla presentazione della relazione di governo societario predisposta annualmente a chiusura dell'esercizio sociale; altri dovranno essere adeguati alle disposizioni integrative e correttive che saranno contenute nel decreto ancora in fase di approvazione.</p> | <p>. Il D. Lgs. 175/2016 è stato approvato il 19/08/2016 ed è entrato in vigore il 23/09/2016. A seguito della pronuncia di incostituzionalità dell'art. 18 della legge delega n. 124/2015 si è in attesa di approvazione dello schema di decreto correttivo.</p> | <p>. Gli obiettivi che derivano dall'applicazione del D. Lgs. 175/2016 saranno adeguati e riproposti nel DUP 2017-19 della Città metropolitana di Milano.</p> |
|--|---|---|

| <i>Eventuali scostamenti/criticità rilevati rispetto alle previsioni</i> | <i>Cause che li hanno determinati</i> | <i>Azioni correttive adottate/da adottare nel successivo ciclo di programmazione</i> |
|--|--|--|
| . Gli obiettivi individuati sono stati comunicati agli organismi solo successivamente all'approvazione del DUP, quindi a ridosso della fine dell'anno. | . Il DUP 2016-18 è stato approvato solo in data 15/12/2016 | “ “ |

| <i>Patrimonio Netto</i> | | | <i>Risultato di esercizio</i> | | |
|-------------------------|-------------|-------------|-------------------------------|-------------|-------------|
| <i>2015</i> | <i>2014</i> | <i>2013</i> | <i>2015</i> | <i>2014</i> | <i>2013</i> |
| 695.098.965 | 637.624.855 | 649.306.666 | 14.025.530 | 4.611.475 | 3.779.384 |

Euroimpresa Legnano Scrl in liquidazione

La Città metropolitana di Milano possiede il 25,6530% del capitale sociale.

Stato di attuazione della procedura di liquidazione

In attuazione alle disposizioni della Legge di Stabilità 2015 in forza delle quali gli Enti Pubblici sono stati invitati dalla Città Metropolitana di Milano a definire un "Piano di razionalizzazione" e conseguente riduzione delle società partecipate, l'assemblea societaria ha deliberato in data 21/03/2016 lo scioglimento e messa in liquidazione di *Euroimpresa Legnano S.c.r.l.* e nominato il liquidatore.

Nel corso del 2016, al fine di preservare il *know-how* nel tempo acquisito in tema di sviluppo economico, *Euroimpresa Scrl*, ha trasferito il ramo di azienda "Agenzia di Sviluppo" ad *Euro lavoro S.c.a.r.l.*, in considerazione di finalità statutarie parzialmente sovrapponibili, tutelando in questo modo il relativo personale dipendente. L'operazione di cessione del ramo d'azienda a favore di *Euro lavoro Scarl* è stata formalizzata il 16/06/2016. Oggetto di cessione saranno tutti i beni mobili, attrezzature e il bene immobile ove si svolgono le attività.

Al 31/12/2016 è stata venduta 1 delle unità immobiliari di proprietà. Per la chiusura della liquidazione sono previsti circa 36 mesi dall'avvio della stessa procedura: la tempistica è legata al contratto 'rent to buy' della porzione immobiliare.

| <i>Patrimonio Netto</i> | | | <i>Risultato di esercizio</i> | | |
|-------------------------|-------------|-------------|-------------------------------|-------------|-------------|
| <i>2015</i> | <i>2014</i> | <i>2013</i> | <i>2015</i> | <i>2014</i> | <i>2013</i> |
| 900.571 | 1.274.777 | 1.506.842 | -374.206 | -232.066 | 971 |

Euro lavoro Scrl

La Città metropolitana di Milano partecipa al 60% del capitale sociale.

La società consortile, eroga servizi volti alla "progettazione, sviluppo, gestione di politiche attive del lavoro e delle attività ad esse collegate nel mondo del lavoro e delle scuole, ai vari livelli e in ogni settore ove sia applicabile; promozione dell'incontro tra domanda ed offerta di lavoro, considerando le esigenze dell'impresa, le caratteristiche professionali, personali e le propensioni dei candidati espresse in sede di colloquio". Rinnovato nel 2014 per cinque anni, il contratto di servizio con la Città metropolitana per i servizi sopra indicati, la società consortile potrebbe rientrare nel progetto di unificazione in un'unica Agenzia denominata *Afol metropolitana*, nonostante la diversa natura giuridica.

A seguito della cessione, Eurolavoro subentrerà nei contratti di lavoro relativi al personale addetto presso il ramo d'azienda oggetto di cessione, comprensiva, altresì, di tutti i beni mobili, attrezzature e del bene immobile ove svolgere le attività.

*Obiettivi previsti nella SeO - Parte Prima del DUP
2016-18*

Stato di attuazione al 31/12/2016

Gli obiettivi cui la società deve riferirsi per la programmazione delle attività nel periodo 2016-18 sono:

. concorrere alla realizzazione degli obiettivi di finanza pubblica e di contenimento della spesa a carico del bilancio metropolitano, perseguendo una sana gestione dei servizi, secondo criteri di economicità e di efficienza, migliorando l'organizzazione interna e operando la riduzione dei costi degli apparati amministrativi (L. 122/2010), in coerenza con gli obblighi/modalità di realizzazione delle attività derivanti dal contratto di servizio;

. procedere al controllo costante e tempestivo del rapporto debiti-crediti nei confronti dell'Ente partecipante;

. promuovere i principi e l'adempimento degli obblighi dettati dal D. Lgs. 33/2013, così come modificato e integrato dal D. Lgs. n. 97/2016, sul proprio sito.

. adeguare lo Statuto come da normativa vigente;

. adeguare il trattamento economico annuo onnicomprensivo da corrispondere agli amministratori, organo di controllo, dirigenti, dipendenti, come previsto da normativa vigente;

. predisporre il programma di valutazione del rischio di crisi aziendale e in caso di indicatori di crisi adottare adeguati provvedimenti ed un piano di risanamento;

. valutare l'opportunità di integrare gli strumenti di controllo societario con:

- regolamenti interni volti a garantire la conformità dell'attività della società alle norme di tutela della concorrenza comprese quelle in materia di concorrenza sleale, nonché alle norme di tutela della proprietà industriale o intellettuale;

- un ufficio di controllo interno strutturato secondo criteri di adeguatezza rispetto alla dimensione e alla complessità dell'impresa sociale, che collabora con l'organo di controllo statutario, riscontrando tempestivamente le richieste da questo provenienti; trasmette periodicamente all'organo di controllo statutario relazioni sulla regolarità e l'efficienza della gestione;

- codici di condotta propri o adesione a codici di condotta collettivi aventi a oggetto la disciplina dei comportamenti imprenditoriali nei confronti di consumatori, utenti, dipendenti e collaboratori, nonché altri portatori di legittimi interessi coinvolti nell'attività della società;

- programmi di responsabilità sociale d'impresa, in conformità alle raccomandazioni della Commissione dell'Unione europea;

. in caso di mancata adozione del programma di valutazione del rischio, darne conto delle ragioni nella relazione sul governo societario;

. procedere alla ricognizione del personale in servizio per individuare le eventuali eccedenze, come stabilito da normativa vigente;

. La Società nel corso del 2016, in conseguenza della cessazione di personale, ha conseguito una riduzione dei costi rispetto alla voce "personale".

. Le verifiche con la società rispetto alla situazione debitoria/creditoria portano alla parificazione dei debiti/crediti seppure con problemi di conciliazione rispetto all'annualità di riferimento del debito/credito con il Bilancio.

. Risultata regolare la tenuta e l'aggiornamento del sito e l'adempimento di quanto richiesto in tema di Trasparenza e Prevenzione della corruzione (PTCP 2016/2018 e scheda rilevazione Responsabile Prevenzione Corruzione 2016).

. In occasione delle assemblee ordinaria e straordinaria del 19/12/2016, la società ha provveduto ad adeguare lo Statuto alla normativa vigente

. La società ha:

. previsto la nomina di un Amministratore Unico (con compenso non superiore a € 30,00 a seduta e comunque non superiore a € 12.000,00 annui);

. adeguato la composizione del Collegio Sindacale nel rispetto della parità di genere.

. La società che ha adottato il programma ne darà notizia nella relazione di governo societario predisposta annualmente a chiusura dell'esercizio sociale.

. Gli strumenti, non previsti nel codice etico, ma individuati nell'art. 6 del dlgs. 175/2016 che la società ha valutato di adottare, saranno indicati nella relazione di governo societario predisposta annualmente a chiusura dell'esercizio sociale.

“ “

. Si rinvia al Codice Etico approvato con determinazione dell'Amministratore Unico in data 07/07/2015.

. La valutazione sull'adozione di programmi di responsabilità sociale sarà indicata dalla società nella relazione di governo societario predisposta annualmente a chiusura dell'esercizio sociale.

. La mancata adozione del programma sarà motivata nella relazione di governo societario predisposta annualmente a chiusura dell'esercizio sociale.

. Per questo obiettivo si attende l'approvazione dello schema di decreto correttivo recante disposizioni integrative e correttive al dlgs. 175/2016.

*Obiettivi previsti nella SeO - Parte Prima del DUP
2016-18**Stato di attuazione al 31/12/2016*

. promuovere i principi ed adempiere agli obblighi dettati dal D. Lgs. 33/2013, come modificato e integrato dal D. Lgs. n. 97/2016, con l'obiettivo di tenere costantemente aggiornati i dati pubblicati sul proprio sito.

. La società ha regolarmente adempiuto a quanto richiesto dalla legge in tema di Trasparenza e prevenzione della corruzione (ultima in ordine di tempo la redazione e pubblicazione del PTPC 2016/2018 e Scheda di rilevazione del RPC).

| <i>Eventuali scostamenti/criticità rilevati rispetto alle previsioni</i> | <i>Cause che li hanno determinati</i> | <i>Azioni correttive adottate/da adottare nel successivo ciclo di programmazione</i> |
|--|---|---|
| Alcuni degli obiettivi che discendono dal dlgs. 175/2016, potranno essere valutati solo successivamente alla presentazione della relazione di governo societario predisposta annualmente a chiusura dell'esercizio sociale; altri dovranno essere adeguati alle disposizioni integrative e correttive che saranno contenute nel decreto correttivo del dlgs. 175/2016, ancora in fase di approvazione. | E' in corso l'iter di approvazione dello schema di decreto correttivo, recante disposizioni integrative e correttive al decreto legislativo del 19/08/2016, n. 175. | Gli obiettivi che derivano dall'applicazione del D. Lgs. 175/2016 del 19/08/2016 saranno adeguati e riproposti nel DUP 2017-19. |

| <i>Patrimonio Netto</i> | | | <i>Risultato di esercizio</i> | | |
|-------------------------|-------------|-------------|-------------------------------|-------------|-------------|
| <i>2015</i> | <i>2014</i> | <i>2013</i> | <i>2015</i> | <i>2014</i> | <i>2013</i> |
| 205.780 | 167.678 | 152.975 | 38.101 | 29.704 | 10.035 |

Expo Spa in liquidazione

Al termine della positiva conclusione della manifestazione *Expo* 2015, si pone, per il triennio 2016/2018, il tema della trasformazione e del riutilizzo delle aree interessate all'evento che si è concluso il 31/10/2015.

Stato di attuazione della procedura di liquidazione

La società è stata posta in liquidazione nella seduta del 9/2/2016 e nominato un collegio di liquidatori. La legge n. 232 dell'11/12/2016 (Legge di Bilancio 2017) ha previsto ai commi 126 e seguenti, l'avvio di una fase propriamente esecutiva che stabilisce, oltre alla previsione del contributo complessivo a carico dei soci che non potrà superare € 23,69 milioni, da ripartirsi in base alla propria partecipazione al capitale sociale nel periodo 2017-2021, l'evoluzione della *governance* della Società *Expo*, con la nomina di un Commissario Straordinario Liquidatore che subentrerà agli attuali organi sociali.

La Legge 232/2016 ha stabilito che il contributo economico-patrimoniale a carico dei soci dovrà essere versato ciascuno in proporzione alla partecipazione al capitale della società, come individuato nel progetto di liquidazione.

La Città metropolitana dovrà pertanto versare l'importo di complessivi € 2,37 milioni, ripartiti nel periodo 2017-2021. Nel 2017 è previsto il versamento di € 1,20 milioni.

| <i>Patrimonio Netto</i> | | | <i>Risultato di esercizio</i> | | |
|-------------------------|-------------|-------------|-------------------------------|-------------|-------------|
| <i>2015</i> | <i>2014</i> | <i>2013</i> | <i>2015</i> | <i>2014</i> | <i>2013</i> |
| 30.677.262 | 46.784.288 | 60.995.856 | -23.807.026 | -45.261.580 | -7.423.607 |

Arexpo Spa

La società è stata costituita per l'acquisizione delle aree, la cessione del diritto di superficie a *Expo 2015 Spa* e per la successiva riconversione urbanistica e valorizzazione delle stesse aree, nel post evento. Il 9/03/2016 è stato sottoscritto il *Dpcm* che autorizza la partecipazione del Ministero dell'Economia e Finanze al capitale di *Arexpo Spa* attraverso la sottoscrizione di un aumento di capitale sociale da deliberarsi ai sensi dell'art. 2441, comma 5, del codice civile.

L'assemblea societaria nella seduta del 29/11/2016 ha deliberato l'adozione del nuovo testo di Statuto modificato secondo quanto stabilito nel *dpcm* del 09/03/2016, nonché adeguato a quanto stabilito dal dlgs. 175/2016. A seguito della sottoscrizione da parte del *Mef* dell'aumento di capitale sociale, la quota di partecipazione della Città metropolitana di Milano passa dal 2,0000% del capitale sociale di *Arexpo Spa* all'1,21% sul totale delle azioni emesse corrispondente a n. 1.880.000 azioni.

*Obiettivi previsti nella SeO - Parte Prima del DUP 2016-18**Stato di attuazione al 31/12/2016*

Gli obiettivi cui la società deve riferirsi per la programmazione delle attività nel periodo 2016-18 sono:

. adeguare lo statuto come da normativa vigente;

. Lo statuto è stato adeguato ed approvato nell'assemblea ordinaria del 29/11/2016.

. adeguare il trattamento economico annuo onnicomprensivo da corrispondere agli amministratori, organo di controllo, dirigenti, dipendenti, di controllo come previsto da normativa vigente;

. Come stabilito dal dlgs. 175/2016, si è in attesa dell'adozione del decreto MEF per la definizione degli indicatori quantitativi e qualitativi.

. predisporre il programma di valutazione del rischio di crisi aziendale e in caso di indicatori di crisi adottare adeguati provvedimenti ed un piano di risanamento;

. La società che ha adottato il programma ne darà notizia nella relazione di governo societario predisposta annualmente a chiusura dell'esercizio sociale.

. valutare l'opportunità di integrare gli strumenti di controllo societario con:

. Gli strumenti previsti dall'art. 6 del dlgs. 175/2016 che la società ha valutato di adottare, saranno indicati nella relazione di governo societario predisposta annualmente a chiusura dell'esercizio sociale.

- regolamenti interni volti a garantire la conformità dell'attività della società alle norme di tutela della concorrenza comprese quelle in materia di concorrenza sleale, nonché alle norme di tutela della proprietà industriale o intellettuale;

“ “

- un ufficio di controllo interno strutturato secondo criteri di adeguatezza rispetto alla dimensione e alla complessività dell'impresa sociale, che collabora con l'organo di controllo statutario, riscontrando tempestivamente le richieste da questo provenienti, e trasmette periodicamente all'organo di controllo statutario relazioni sulla regolarità e l'efficienza della gestione;

“ “

- codici di condotta propri o adesione a codici di condotta collettivi aventi a oggetto la disciplina dei comportamenti imprenditoriali nei confronti di consumatori, utenti, dipendenti e collaboratori, nonché altri portatori di legittimi interessi coinvolti nell'attività della società;

. Si rinvia al Codice Etico. approvato con determinazione dell'Amministratore unico in data 24/05/2013.

- programmi di responsabilità sociale d'impresa, in conformità alle raccomandazioni della Commissione dell'Unione europea;

“ “

. in caso di mancata adozione del programma di valutazione del rischio, darne conto delle ragioni nella relazione sul governo societario;

. La mancata adozione del programma sarà motivata nella relazione di governo societario predisposta annualmente a chiusura dell'esercizio sociale.

. procedere alla ricognizione del personale in servizio per individuare le eventuali eccedenze, come stabilito da normativa vigente;

. E' in corso l'iter di approvazione dello schema di decreto correttivo, recante le disposizioni integrative e correttive al dlgs. 175/2016.

. promuovere i principi ed adempiere agli obblighi dettati dal D. Lgs. 33/2013, come modificato e integrato dal D. Lgs. n. 97/2016, con l'obiettivo di tenere costantemente aggiornati i dati pubblicati sul proprio sito.

. Gli adempimenti sono stati recepiti e sono in fase di aggiornamento i dati da pubblicare sul sito Amministrazione Trasparente.

| <i>Eventuali scostamenti/criticità rilevati rispetto alle previsioni</i> | <i>Cause che li hanno determinati</i> | <i>Azioni correttive adottate/da adottare nel successivo ciclo di programmazione</i> |
|---|--|---|
| . Alcuni degli obiettivi che discendono dal D. Lgs. 175/2016 potranno essere valutati solo successivamente alla presentazione della relazione di governo societario predisposta annualmente a chiusura dell'esercizio sociale. Altri obiettivi dovranno essere adeguati alle disposizioni integrative e correttive che saranno stabilite con il decreto ancora in fase di approvazione. | Il D. Lgs. 175/2016 è stato approvato il 19/08/2016. E' in corso l'iter di approvazione dello schema di decreto correttivo, recante disposizioni integrative e correttive. | Gli obiettivi che derivano dall'applicazione del D. Lgs. 175/2016 del 19/08/2016 saranno adeguati e riproposti nel DUP 2017-19. |

| <i>Patrimonio Netto</i> | | | <i>Risultato di esercizio</i> | | |
|-------------------------|-------------|-------------|-------------------------------|-------------|-------------|
| <i>2015</i> | <i>2014</i> | <i>2013</i> | <i>2015</i> | <i>2014</i> | <i>2013</i> |
| 94.673.027 | 94.458.788 | 93.954.114 | 214.239 | 504.674 | 482.183 |

Stato di attuazione degli obiettivi generali e specifici per gli Enti pubblici vigilati previsti nella Sezione Operativa (SeO) - Parte Prima del DUP 2016-18

Le Agenzie per la formazione e l'orientamento al lavoro (Afol) e l'Afol Metropolitana

Afol Metropolitana, operativa da Gennaio 2015, è stata costituita con la fusione di *Afol Milano* e *Afol Nord-Ovest*. Successivamente come da progetto sono state incorporate *Afol Nord* nel Luglio 2015 e *Afol Est* nel mese di Ottobre 2016, quest'ultima come da atto notarile del 16/12/2016.

Nell'anno 2017 si procederà all'incorporazione di *Afol Sud Milano*. Solo a completamento di detto processo di unificazione, seguirà l'analisi di fattibilità per l'ingresso di *Euro lavoro Scarl*, stante la diversa natura giuridica.

Pertanto all'01/01/2017, la Città metropolitana di Milano partecipa ad *Afol Metropolitana* con il 40,74%. Successivamente seguito dell'uscita dei Comuni di Limbiate e di Pogliano Milanese, la percentuale di partecipazione si è attestata al 42,26%. Tale valore andrà diminuendo con il successivo ingresso dei Comuni afferenti il territorio di *Afol Sud* partecipata dalla Città metropolitana con il 33,33%.

A completamento del processo di unificazione, *Afol Metropolitana* sarà il soggetto unico in cui si riuniranno i servizi al lavoro, orientativi e alla formazione professionale in forza del contratto di servizio con la Città Metropolitana di Milano, dando continuità ai servizi stessi alla luce della nuova normativa e della definizione delle funzioni della Città Metropolitana, nel rispetto delle specificità del territorio su cui le stesse insistono.

*Obiettivi previsti nella SeO - Parte Prima del DUP
2016-18*

Stato di attuazione al 31/12/2016

Gli obiettivi cui le Afol devono riferirsi per la programmazione delle attività nel periodo 2016-18 sono:

. l'ottimizzazione dell'offerta pubblica integrata di servizi in materia di formazione professionale e politiche del lavoro, nel rispetto delle specificità delle zone territoriali che compongono Afol Metropolitana, perseguendo la sana gestione dei servizi, secondo criteri di economicità e di efficienza;

. la collaborazione strutturata tra Città metropolitana e Comuni per la gestione unitaria dei servizi di interesse sovracomunale e l'interazione con reti territoriali allargate;

. l'efficientamento di detti servizi e delle risorse umane agli stessi destinate;

. l'utilizzo di fonti finanziarie diversificate tra cui anche fondi comunitari, nazionali e regionali, oltre alle risorse assicurate dalla Città metropolitana previste nei contratti di servizio.

Le Afol, dunque, concorreranno:

. alla realizzazione degli obiettivi di finanza pubblica e di contenimento della spesa a carico del bilancio della Città Metropolitana, migliorando l'organizzazione interna, e la riduzione dei costi degli apparati amministrativi (L. 122/2010, di conversione del D.L. 78/2010);

. al controllo costante e tempestivo del rapporto debiti-crediti tra i Bilanci delle Afol e il Bilancio della Città Metropolitana di Milano;

. all'adeguamento alla normativa in tema di pubblicità, trasparenza, diffusione di informazioni e diritto d'accesso, così come riformati con il D. Lgs. 97/2016, al cui perseguimento concorre l'attività costante di aggiornamento dei siti degli organismi stessi.

. Dal punto di vista dei servizi, è attestato l'ampliamento sia in termini quantitativi che qualitativi. Il sistema organizzativo e regolamentare delle Afol ha garantito il raggiungimento di risultati positivi nell'offerta di servizi ai cittadini.

. La collaborazione tra Enti e le Afol è garantita dall'Assemblea Consortile dei Soci. L'assemblea consortile del 29/4/2016 ha deliberato i criteri di nomina dei rappresentanti degli stessi Enti nel Comitato Territoriale, previsto dallo Statuto di Afol metropolitana, deputato al controllo analogo e congiunto degli Enti pubblici consorziati.

. Afol Metropolitana ha provveduto nel corso del 2016 al miglioramento della propria struttura organizzativa, delle modalità di gestione del personale (sistema di valutazione delle performance, pesatura delle posizioni di responsabilità).

. La sostenibilità finanziaria è data dalla diversificazione delle fonti di finanziamento attraverso la candidatura a bandi europei - nazionali e regionali in proprio e/o in *partnership*.

. Le Afol procedono alla regolamentazione di maggior dettaglio delle procedure operative inerenti l'acquisto di beni e servizi e al monitoraggio costante degli incassi.

Il processo di unificazione non si è ancora completato: infatti, nel corso del 2017 Afol Sud dovrà confluire in Afol metropolitana.

A seguito della fusione delle Afol territoriali in Afol metropolitana, per realizzare il contenimento della spesa a carico del Bilancio della Città Metropolitana, si dovrà procedere alla revisione del contratto di servizio. Il nuovo contratto, pertanto, dovrà tener conto dell'intero sistema, prima diviso per territori, centralizzando i servizi comuni alle Afol incorporate per fusione.

. L'Agenzia collabora con Città metropolitana nelle verifiche delle partite debiti-crediti, fornendo su richiesta prospetti e certificazioni.

. Provvede agli adempimenti richiesti in tema di Trasparenza e Prevenzione della corruzione. Allo stato si è in attesa di verificare la redazione e pubblicazione della Scheda di rilevazione del RPC anno 2016 essendo in corso l'implementazione dei dati a causa della riconfigurazione del sito web.

*Eventuali scostamenti/criticità
rilevati rispetto alle previsioni*

*Cause che li hanno
determinati*

*Azioni correttive
adottate/da adottare nel
successivo ciclo di
programmazione*

. Nel corso del 2016 l'Agenzia ha approvato i criteri di nomina dei rappresentanti in seno al Comitato, ma non è stata trovata l'intesa sulla designazione dei nominativi determinando così un ritardo nella costituzione del Comitato Territoriale, nonostante le note di sollecito trasmesse dalla Città metropolitana ed indirizzate ai propri rappresentanti nominati nel CdA dell'Agenzia.

. Il contratto di servizio con la Città metropolitana di Milano è in fase di revisione.

. Complessità della struttura a seguito dei processi di fusione delle Afol territoriali, ultima in ordine di tempo Afol Est, e dell'ingresso del Comune di Milano.

. Complessità dovuta all'operazione di fusione delle Afol.

. La Città metropolitana procederà sensibilizzando ulteriormente gli amministratori circa la necessità di costituire l'organo deputato ad effettuare il controllo analogo sull'agenzia.

. Accelerazione del processo su input della Direzione Area Promozione e Coordinamento dello Sviluppo Economico e Sociale e del Settore Formazione e Lavoro.

L'Azienda speciale Ufficio d'Ambito della Città Metropolitana di Milano

In attuazione della legge 56/2014, art. 1 - comma 16, a far data dal primo di gennaio 2015, la Città metropolitana di Milano è subentrata, quale ente di governo d'ambito, nei rapporti giuridici della Provincia di Milano e del relativo Ufficio d'ambito, inerenti l'organizzazione e la gestione del Servizio idrico integrato.

L'Azienda speciale già dal 2013 ha provveduto ad affidare a *Cap Holding Spa* il Servizio Idrico Integrato (SII) con decorrenza 01/01/2014 - 31/12/2033. La Convenzione, sottoscritta in data 20/12/2013, comprende anche il Regolamento del servizio idrico, il disciplinare tecnico e la Carta dei Servizi.

L'art. 6 della L.R. n. 32 del 12/10/2015 recante "Disposizioni per la valorizzazione del ruolo istituzionale della Città metropolitana di Milano e modifiche alla legge regionale 08/07/2015, n. 19 (Riforma del sistema delle autonomie della Regione e disposizioni per il riconoscimento della specificità dei Territori montani in attuazione della legge 07/04/2014, n. 56 - Disposizioni sulle Città metropolitane, sulle Province, sulle unioni e fusioni di comuni)" ha apportato sostanziali modifiche al Titolo V, capo III, della Legge Regionale n. 26/2003, in materia di Servizio idrico integrato.

In particolare, sono state trasferite all'Ufficio d'Ambito della Città metropolitana di Milano le competenze e le risorse finanziarie, umane e strumentali dell'Ufficio d'Ambito del Comune di Milano.

Da ciò è conseguito il subentro della Città metropolitana di Milano e della relativa azienda speciale nelle competenze del Comune di Milano e del relativo Ufficio d'Ambito inerenti sia l'organizzazione sia la gestione del Servizio idrico integrato.

Obiettivi previsti nella SeO - Parte Prima del DUP 2016-18

Stato di attuazione al 31/12/2016

Gli obiettivi cui l'Azienda speciale Ufficio d'Ambito dovrà riferirsi per la programmazione delle attività nel triennio 2016-18 sono:

. attuare le previsioni contenute all'art. 6 della L.R. 32/2015, circa il subentro nelle competenze e nelle risorse finanziarie, umane e strumentali dell'Ufficio d'Ambito del Comune di Milano;

. nel rispetto da parte della Città Metropolitana di Milano del piano di rimborso, l'Azienda dovrà ottemperare puntualmente ai contratti con i gestori del SII dell'Ato Provincia di Milano e dell'Ato di Monza e della Brianza, per impegni di pagamento in conto capitale, sugli stati di avanzamento delle opere previste dal Piano d'Ambito ammessi e non liquidati;

. prevedere modalità di controllo periodico da parte dell'Azienda, sulla base di indicatori prestazionali del contratto di servizio vigente con *Cap Holding Spa* e *M.M. Spa*;

. verificare che i gestori, ottemperino puntualmente alla Carta dei Servizi adottata;

. monitorare i cantieri anche attraverso sopralluoghi e il relativo rapporto da stendere entro sette giorni;

. In data 15/06/2016 sono stati sottoscritti gli atti che hanno siglato il subentro dell'Azienda speciale nelle competenze e nelle risorse finanziarie, umane e strumentali dell'Ufficio d'Ambito del Comune di Milano.

. L'Azienda ha provveduto ad adempiere agli obblighi contrattuali verso il Gestore affidatario: € 1.080.206 (per stato avanzamento lavori) e € 3.000.614 (Accordo Programma quadro e Piano straordinario di Tutela delle acque).

. L'Azienda monitora l'operato di *Cap Holding Spa* sulla base della Convenzione di affidamento e sulla base delle disposizioni dell'AEEGSI. Si è proceduto inoltre all'attivazione del monitoraggio e controllo sulle attività svolte dal Gestore *MM Spa*, in particolare sullo stato di attuazione degli investimenti.

. L'Azienda ha effettuato controlli in merito agli standard specifici contenuti nella Carta dei Servizi, rilevando le criticità e chiedendo e ottenendo informazioni in merito. In particolare è stato avviato un piano per l'ottimizzazione dei processi finalizzato a migliorare nel tempo le prestazioni (in particolare la procedura di cessazione della fornitura con rimozione contatore; la verifica metrica del contatore).

. L'Azienda effettua attività di controllo sull'operato dell'ente gestore del SII anche attraverso sopralluoghi sui cantieri, di cui informa con regolarità la Città metropolitana di Milano, attraverso l'invio di una scheda di resoconto per ogni sopralluogo.

*Obiettivi previsti nella SeO - Parte Prima del DUP
2016-18**Stato di attuazione al 31/12/2016*

| | |
|---|---|
| <ul style="list-style-type: none"> . aggiornare costantemente la banca dati relativa ai provvedimenti autorizzatori degli scarichi delle acque reflue industriali e delle acque meteoriche in fognatura; . verificare semestralmente i controlli effettuati dal gestore sugli scarichi industriali e provvedere alla relativa rendicontazione alla Direzione d'Area competente; . effettuare il monitoraggio dei proventi derivanti dalle sanzioni amministrative pecuniarie comminate per illegittimità connesse all'esercizio dello scarico in pubblica fognatura; . promuovere i principi e adempiere agli obblighi dettati dal D. Lgs. 33/2013, come modificato e integrato dal D.L.gs. 97/2016, con l'obiettivo di tenere costantemente aggiornati i dati pubblicati sul proprio sito. | <ul style="list-style-type: none"> . Anche nel 2016, l'Azienda speciale ha provveduto ad aggiornare la banca dati relativa ai provvedimenti autorizzatori degli scarichi delle acque reflue industriali e delle acque meteoriche in fognatura. . L'Azienda ha presentato gli esiti dei controlli effettuati da Cap Holding Spa sugli scarichi industriali. . L'Azienda ha relazionato circa il totale ingiunto al 31/12/2016 e al numero di procedimenti amministrativi da esaminare da parte della Commissione Consultiva. . L'Azienda aggiorna costantemente i dati pubblicati sul proprio sito, ai sensi del D. Lgs. 33/2013 modificato. |
|---|---|

| <i>Patrimonio Netto</i> | | | <i>Risultato di esercizio</i> | | |
|-------------------------|-------------|-------------|-------------------------------|-------------|-------------|
| <i>2015</i> | <i>2014</i> | <i>2013</i> | <i>2015</i> | <i>2014</i> | <i>2013</i> |
| 478.054 | 478.054 | 477.701 | 0 | 353 | 1.519 |

Gli Enti parco, enti di diritto pubblico

La Città metropolitana di Milano, essendo subentrata alla Provincia di Milano in forza della L. 56/2014, partecipa ai seguenti Enti Parco:.

- . Parco Lombardo della Valle del Ticino
- . Parco Nord Milano
- . Parco delle Groane
- . Parco Adda Nord.

Tali Enti sono il risultato della trasformazione dei Consorzi di gestione dei parchi in Enti di diritto pubblico come stabilito dalla L.R 12 del 04/08/2011. In esito all'articolato percorso di riforma, il Consiglio della Provincia di Milano ha approvato nel 2011 gli Statuti degli stessi Enti (pubblicati sul Burl Regione Lombardia - Serie ordinaria il 23/12/2011):

- . lo Statuto del Parco Regionale delle Groane (delibera R.G. 43 del 10/11/2011, modificato con delibera R.G. 99/2012);
- . lo Statuto del Parco Nord Milano (delibera R.G. 45 del 24/11/2011, modificato con delibera R.G. 67/2012);
- . lo Statuto del Parco Regionale Adda Nord (delibera R.G. 46 del 24/11/2011);
- . lo Statuto del Parco del Ticino (delibera R.G. 48/2011 del 01/12/2011).

*Obiettivi previsti nella SeO - Parte Prima del DUP
2016-18**Stato di attuazione al 31/12/2016*

Gli obiettivi cui gli Enti Parco devono riferirsi per la programmazione delle attività nel triennio 2016-18, sono:

. la verifica dell'efficienza delle politiche gestionali dei Parchi anche in relazione ai servizi offerti all'utenza e alle misure di protezione ambientale (analisi costi/benefici);
. la trasmissione delle informazioni quali-quantitative necessarie a supportare le decisioni della Città metropolitana di Milano, al fine di consentire di mantenere l'onere di contribuzione entro limiti compatibili con la propria capacità di spesa.

I quattro Parchi Regionali sono stati informati dalla Città Metropolitana di Milano (lettera PEC prot. n. 292525 del 20/12/2016) circa la necessità di acquisire informazioni ai sensi del D. Lgs. n. 33/2013 e del Regolamento sul sistema dei controlli interni della Città Metropolitana di Milano riguardanti l'anno 2016.

A seguito di tale richiesta i Parchi Regionali hanno trasmesso i dati:

- Parco Lombardo della Valle del Ticino: con PEC prot. n. 19092 del 25/01/2017;
- Parco delle Groane: con e-mail del 07/02/2017;
- Parco Nord Milano: con PEC prot. n. 46812 23/02/2017;
- Parco Adda Nord: con PEC prot. n. 20485 del 26/01/2017.

Dalla rendicontazione effettuata al 31/12/2016 risultano i seguenti dati di spesa sostenuta per abitante:

Spese per servizi offerti all'utenza (spesa media per abitante: € 0,68/ab):

- Parco Lombardo della Valle del Ticino: € 1,88/ab;
- Parco delle Groane: € 0,33/ab;
- Parco Nord Milano: € 0,34/ab;
- Parco Adda Nord: € 0,19/ab;

Spese di amministrazione (spesa media per ettaro: € 560,76/ha, e per abitante: € 2,87/ab):

- Parco Lombardo della Valle del Ticino: € 19,97/ha, € 3,81/ab;
- Parco delle Groane: € 150,90/ha, 1,93/ab;
- Parco Nord Milano: € 2.023,43/ha, € 4,09/ab;
- Parco Adda Nord: € 48,73/ha, € 1,67/ab;

Spese per la tutela e la riqualificazione del territorio (per ettaro):

- Parco Lombardo della Valle del Ticino: € 50,45/ha;
- Parco delle Groane: € 9,61/ha;
- Parco Nord Milano: € 3.226,66/ha;
- Parco Adda Nord: € 122,85/ha;

Incidenza della spesa per servizi offerti all'utenza e per la tutela del territorio sul totale delle spese:

- Parco Lombardo della Valle del Ticino: 61,28%;
- Parco delle Groane: 15,03%;
- Parco Nord Milano: 66,37%;
- Parco Adda Nord: 66,37%;

. la verifica della coerenza delle politiche gestionali del Parco con le finalità istitutive del Parco stesso;

. l'individuazione dei costi complessivi parametrati all'estensione territoriale dell'area protetta.

. la promozione dei principi e adempimento degli obblighi dettati dal D. Lgs. 33/2013, come modificato e integrato dal D. Lgs. 97/2016, con l'obiettivo di tenere costantemente aggiornati i dati pubblicati sui propri siti;

. Le politiche gestionali dei Parchi sono coerenti con le specifiche finalità istitutive degli stessi.

. Dalle analisi effettuate, per il 2016 i costi complessivamente sostenuti dai Parchi, per ettaro di area tutelata sono di seguito esposti:

- Parco Lombardo della Valle del Ticino: € 92,38/ha;
- Parco delle Groane: € 235,68/ha;
- Parco Nord Milano: € 7.653,22/ha;
- Parco Adda Nord: € 193,50/ha.

. I quattro Parchi Regionali sono stati informati dalla Città Metropolitana (lettera PEC prot. 282909 del 06/12/2016) degli adempimenti derivanti dal D. Lgs. 97/2016 in materia di trasparenza e pubblicità. Dai controlli effettuati tali adempimenti risultano recepiti e in qualche caso risulta in fase di aggiornamento la sezione Amministrazione Trasparente del sito web.

Le Relazioni di Programma



MISSIONE 1

SERVIZI ISTITUZIONALI, GENERALI E DI GESTIONE

Tabella di correlazione

| <i>Programma ex dlgs 118/11</i> | | <i>Obiettivi strategici delle Missioni DUP 2016</i> | | <i>Aree incaricate</i> | | <i>Collegamento con Sindaco / Consiglieri delegati</i> | |
|---------------------------------|--|---|--|------------------------|---------------------------|--|-------------------------------------|
| <i>N.</i> | <i>Descrizione</i> | <i>N.</i> | <i>Descrizione</i> | <i>Codice</i> | <i>Denominazione</i> | <i>Sindaco / Consigliere</i> | <i>Materia delegata</i> |
| 1 | Organi istituzionali | 1 | Costituzione e delimitazione delle Zone Omogenee della Città Metropolitana di Milano | AA012 | Area Affari istituzionali | Arianna Censi | Vice Sindaco / Consigliere delegato |
| | | 2 | Informare su funzioni e attività dell'Ente | AA012 | Area Affari istituzionali | Giuseppe Sala | |
| 2 | Segreteria generale | 1 | Rafforzare i sistemi di controllo, trasparenza e prevenzione della corruzione | AA001 | Direzione Generale | Giuseppe Sala | |
| | | | | AA002 | Segreteria Generale | | |
| | | | | AA012 | Area Affari istituzionali | | |
| | | ST008 | Settore Avvocatura | | | | |
| 2 | Implementare interventi di radicale semplificazione regolamentare e organizzativa attraverso forme di collaborazione e di cooperazione con i Comuni o con le Unioni di Comuni dell'area metropolitana ai fini dell'organizzazione e gestione comune di servizi o la realizzazione di opere pubbliche di comune interesse | AA001 | Direzione Generale | Francesco Vassallo | Semplificazione | | |
| | | AA002 | Segreteria Generale | | | | |
| 3 | Gestione economica, finanziaria, programmazione, provveditorato | 1 | Garantire il coordinamento dell'attività di controllo da parte delle Aree competenti per materia sugli organismi partecipati | AA012 | Area Affari istituzionali | Giuseppe Sala | |

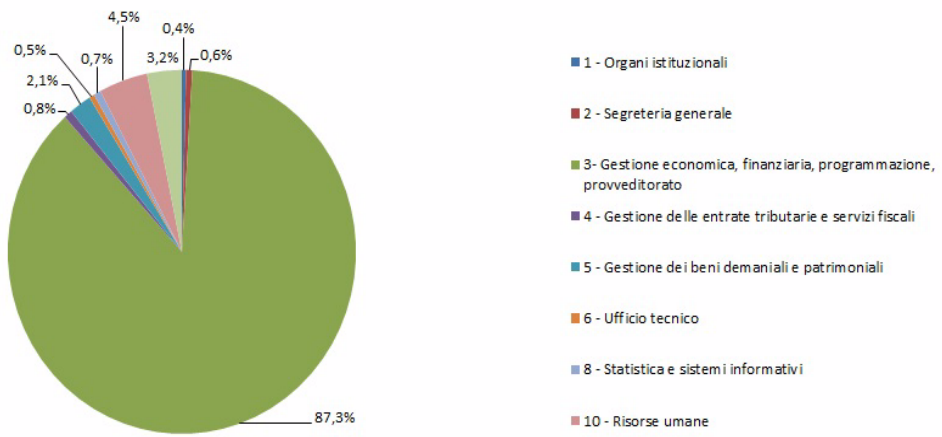
| <i>Programma ex dlgs 118/11</i> | | <i>Obiettivi strategici delle Missioni DUP 2016</i> | | <i>Aree incaricate</i> | | <i>Collegamento con Sindaco / Consiglieri delegati</i> | |
|---------------------------------|---|---|--|------------------------|--|--|------------------------------------|
| <i>N.</i> | <i>Descrizione</i> | <i>N.</i> | <i>Descrizione</i> | <i>Codice</i> | <i>Denominazione</i> | <i>Sindaco / Consigliere</i> | <i>Materia delegata</i> |
| | | 2 | Monitorare e verificare il trasferimento all'Ufficio d'Ambito della Città Metropolitana delle competenze e delle risorse umane, finanziarie e strumentali dell'Ufficio d'Ambito del Comune di Milano | AA012 | Area Affari istituzionali | Siria Trezzi | Servizi di Rete |
| | | 3 | Garantire la compatibilità tra il principio del "Pareggio di Bilancio" e lo svolgimento delle funzioni fondamentali dell'ente | AA004 | Area Programmazione risorse finanziarie e di bilancio | Franco Maria Antonio d'Alfonso | Risorse, Bilancio, Spending review |
| 4 | Gestione delle entrate tributarie e servizi fiscali | 1 | Garantire la compatibilità tra il principio del "Pareggio di Bilancio" e lo svolgimento delle funzioni fondamentali dell'ente | AA004 | Area Programmazione risorse finanziarie e di bilancio | Franco Maria Antonio d'Alfonso | Risorse, Bilancio, Spending review |
| 5 | Gestione dei beni demaniali e patrimoniali | 1 | Proseguire il programma di razionalizzazione, ottimizzazione e salvaguardia del patrimonio della Città Metropolitana di Milano | AA006 | Area Edilizia istituzionale, Patrimonio, Servizi generali e Programmazione della rete scolastica metropolitana | Franco Maria Antonio d'Alfonso | Patrimoni o |
| 6 | Ufficio tecnico | 1 | Attuare il Piano dei fabbisogni dell'Edilizia scolastica 2015-2017 di cui all'art. 10 del DL 104/2013 | AA006 | Area Edilizia istituzionale, Patrimonio, Servizi generali e Programmazione della rete scolastica metropolitana | Roberto Maviglia | Edilizia scolastica |
| 8 | Statistica e sistemi informativi | 1 | Digitalizzazione dei procedimenti in collaborazione con i Comuni e altri enti con particolare riguardo ai procedimenti in materia ambientale | AA003 | Area Risorse umane, Organizzazione e Sistemi informativi | Francesco Vassallo | Semplificazione, Digitalizzazione |

| <i>Programma ex dlgs 118/11</i> | | <i>Obiettivi strategici delle Missioni DUP 2016</i> | | <i>Aree incaricate</i> | | <i>Collegamento con Sindaco / Consiglieri delegati</i> | |
|---------------------------------|--|---|--|------------------------|--|--|------------------------------|
| <i>N.</i> | <i>Descrizione</i> | <i>N.</i> | <i>Descrizione</i> | <i>Codice</i> | <i>Denominazione</i> | <i>Sindaco / Consigliere</i> | <i>Materia delegata</i> |
| | | 2 | Sviluppo e manutenzione sistema "SINTESI" (imprese e Centri per l'impiego) nell'ambito delle nuove politiche sul lavoro e lo sviluppo economico | AA010 | Area Promozione e coordinamento dello sviluppo economico e sociale | Elena Buscemi | Lavoro |
| 9 | Assistenza tecnico-amministrativa agli enti locali | 1 | Attivazione ed organizzazione della centrale di committenza (soggetti aggregatori e stazione unica appaltante) per i soggetti aderenti sulla base della normativa vigente | AA003 | Area Risorse umane, Organizzazione e Sistemi informativi | Giuseppe Sala | |
| 10 | Risorse umane | 1 | Supportare con efficienza ed efficacia il processo di cambiamento dell'Ente imposto dalla vigente normativa, adeguando le politiche del personale alla nuova missione di governo di area vasta | AA003 | Area Risorse umane, Organizzazione e Sistemi informativi | Arianna Censi | Personale e Riqualificazione |
| 11 | Altri servizi generali | 1 | Rafforzare il sistema di controllo strategico e di gestione della Città Metropolitana di Milano | AA001 | Direzione Generale | Giuseppe Sala | |
| | | 2 | Semplificazione e razionalizzazione della gestione dei servizi ausiliari | AA006 | Area Edilizia istituzionale, Patrimonio, Servizi generali e Programmazione della rete scolastica metropolitana | Franco Maria Antonio d'Alfonso | Risorse, Spending review |
| | | 3 | Informare su funzioni e attività dell'Ente | AA012 | Area Affari istituzionali | Giuseppe Sala | |
| | | 4 | Tutelare e presidiare il territorio avverso i fenomeni di illegalità con particolare riguardo alla sicurezza stradale | AS004 | Settore Sicurezza integrata, Polizia metropolitana e Protezione civile | Giuseppe Sala | |

Stato di realizzazione finanziaria della Missione

| <i>Titoli</i> | <i>Macro aggregati</i> | <i>Previsione iniziale riferita al 31/12/2016 (a)</i> | <i>Previsione definitiva (b)</i> | <i>(b/a) * 100</i> | <i>Impegni (c)</i> | <i>%le</i> | <i>Pagamenti (d)</i> | <i>%le</i> |
|--|--|---|----------------------------------|--------------------|-----------------------|-------------|----------------------|--------------|
| <i>Spesa complessiva</i> | V.A. | 278.310.508,31 | 279.777.853,70 | 100,5 | 263.216.336,47 | 94,1 | 41.156.378,87 | 15,6 |
| | <i>Spesa per abitante</i> | 86,7 | 87,2 | | 82,0 | | 12,8 | |
| <i>Spese correnti</i> | Redditi da lavoro dipendente | 29.816.049,84 | 29.816.049,84 | 100,0 | 25.230.114,29 | 84,6 | 24.992.642,34 | 99,1 |
| | Imposte e tasse a carico dell'ente | 2.731.895,00 | 2.731.895,00 | 100,0 | 2.652.696,88 | 97,1 | 2.204.446,45 | 83,1 |
| | Acquisto di beni e servizi | 9.337.703,73 | 9.365.049,12 | 100,3 | 6.902.658,71 | 73,7 | 3.571.482,10 | 51,7 |
| | Trasferimenti correnti | 225.470.670,51 | 225.470.670,51 | 100,0 | 220.238.772,53 | 97,7 | 3.504.546,89 | 1,6 |
| | Rimborsi e poste correttive delle entrate | 135.000,00 | 135.000,00 | 100,0 | 126.252,64 | 93,5 | 0 | 0 |
| | Altre spese correnti | 1.982.623,00 | 1.982.623,00 | 100,0 | 1.670.002,10 | 84,2 | 1.533.514,75 | 91,8 |
| | <i>Totale</i> | <i>269.473.942,08</i> | <i>269.501.287,47</i> | <i>100,0</i> | <i>256.820.497,15</i> | <i>95,3</i> | <i>35.806.632,53</i> | <i>13,9</i> |
| | <i>Spesa per abitante</i> | <i>84,0</i> | <i>84,0</i> | | <i>80,0</i> | | <i>11,2</i> | |
| <i>Spese in conto capitale</i> | Investimenti fissi lordi e acquisto di terreni | 4.281.600,23 | 5.721.600,23 | 133,6 | 1.896.206,75 | 33,1 | 880.113,77 | 46,4 |
| | Contributi agli investimenti | 52.966,00 | 52.966,00 | 100,0 | 2.965,89 | 5,6 | 2.965,89 | 100,0 |
| | Altri trasferimenti in conto capitale | 30.000,00 | 30.000,00 | 100,0 | 30.000,00 | 100,0 | 0 | 0 |
| | <i>Totale</i> | <i>4.364.566,23</i> | <i>5.804.566,23</i> | <i>133,0</i> | <i>1.929.172,64</i> | <i>33,2</i> | <i>883.079,66</i> | <i>45,8</i> |
| | <i>Spesa per abitante</i> | <i>1,4</i> | <i>1,8</i> | | <i>0,6</i> | | <i>0,3</i> | |
| <i>Spese per incremento attività finanziarie</i> | Altre spese per incremento di attività finanziarie | 4.472.000,00 | 4.472.000,00 | 100,0 | 4.466.666,68 | 99,9 | 4.466.666,68 | 100,0 |
| | <i>Totale</i> | <i>4.472.000,00</i> | <i>4.472.000,00</i> | <i>100,0</i> | <i>4.466.666,68</i> | <i>99,9</i> | <i>4.466.666,68</i> | <i>100,0</i> |
| | <i>Spesa per abitante</i> | <i>1,4</i> | <i>1,4</i> | | <i>1,4</i> | | <i>1,4</i> | |

Missione 1 - allocazione impegni di spesa di competenza per Programmi (Titoli I + II + III)



PROGRAMMA 1.1**ORGANI ISTITUZIONALI****Valutazioni di efficacia dell'azione condotta, sulla base dei risultati conseguiti***Valutazioni di efficacia*

| <i>Obiettivi strategici della Missione</i> | <i>Scelte adottate</i> | <i>Valutazione di efficacia delle politiche attivate</i> |
|---|--|--|
| 1 - Costituzione e delimitazione delle Zone Omogenee della Città Metropolitana di Milano (Rif. Ob. operativo 1.1.1) | Efficace coordinamento delle politiche pubbliche in ambito sovracomunale | <p>Vice Sindaco/Consigliere delegato: Arianna Censi</p> <p>La costituzione delle Zone omogenee ha la finalità di organizzare in forma associata servizi comunali e attività di competenza metropolitana, in una chiave di economicità, efficienza e semplificazione a vantaggio di tutti i cittadini della Città metropolitana. A seguito dell'approvazione della l.r. 32/2015 è stata costituita la Conferenza permanente Regione Lombardia - Città metropolitana che con atto di indirizzo del 19/12/2016 ha definito l'intesa per la delimitazione e costituzione delle 7 Zone Omogenee nel 2017. Le zone omogenee definite sono le seguenti:</p> <ol style="list-style-type: none"> 1. Alto Milanese 2. Magentino e Abbiatense 3. Sud Ovest 4. Sud Est 5. Adda Martesana 6. Nord Ovest 7. Nord Milano. |
| 2 - Informare su funzioni e attività dell'Ente (Rif. Ob. operativi: 1.1.2 - 1.1.3) | Far conoscere i servizi erogati dalla Città Metropolitana di Milano | <p>Sindaco metropolitano: Giuseppe Sala</p> <p>L'obiettivo, considerato che Città metropolitana rappresenta un nuovo soggetto, e vista l'impossibilità di disporre di un budget adeguato ad una campagna di comunicazione metropolitana, è complesso. Gli strumenti a disposizione sono in sostanza la comunicazione attraverso i media e la comunicazione diretta coi cittadini via web attraverso il portale istituzionale e i social network, oltre al contatto diretto assicurato dall'Urp. Il focus costante sulle attività e i servizi dell'ente ed il puntuale aggiornamento ha consentito di raggiungere dati significativi (come i 4 milioni circa di visitatori del sito), pur a fronte della dismissione di attività (e siti) importanti come cultura, turismo, agricoltura, ecc.</p> |

Grado di raggiungimento dei risultati attesi al 31/12/2016

| <i>Obiettivi operativi del Programma</i> | <i>Risultato atteso nel 2016 (Target)</i> | <i>Stato di attuazione al 31/12</i> |
|--|---|---|
| 1.1.1 - Promozione di un efficace coordinamento delle politiche pubbliche relative allo svolgimento delle funzioni dei Comuni e di quelle disciplinate dallo Statuto (Cdr AA012 - ST100) | Costituzione e delimitazione delle Zone Omogenee della Città Metropolitana nel rispetto delle vocazioni del territorio, in un'ottica di promozione del contesto metropolitano: 100% entro il 2017 | In data 19/12/2016 è stato sottoscritto da Regione Lombardia e Città metropolitana l'atto di indirizzo finalizzato all'intesa sulle Zone omogenee della Città metropolitana. |
| 1.1.2 - Comunicare l'identità del nuovo Ente. (Cdr AA012) | Campagna di informazione e realizzazione di prodotti di comunicazione: 2016-2017 | Al fine di promuovere la conoscenza del nuovo Ente, nel corso del 2016 si è lavorato al fine di diffondere informazioni sia sul nuovo brand che sulle attività da essa svolte. In particolare si è agito sul fronte della informazione, con l'intensificazione dei rapporti con la stampa, sia scritta, sia video sia web, per far sì che l'Ente fosse rappresentato nella sua azione, cercando di posizionarlo come uno degli attori protagonisti del territorio. Si è poi agito sul fronte della comunicazione istituzionale per portare, innanzi tutto, a conoscenza le funzioni del nuovo Ente e la sua esistenza, anche verso gli altri enti del territorio. In particolare si è continuato il lavoro di diffusione del nuovo marchio sui diversi supporti e prodotti di comunicazione (targhe, volantini, depliant, pagine web, ecc.). Tra le azioni di comunicazione più efficaci si può citare quella sul <i>Bando periferie</i> che ha anche portato alla realizzazione di un format grafico visuale proprio al progetto. Si è inoltre provveduto a mantenere e implementare la comunicazione di contatto con i cittadini attraverso le <i>Visite a Palazzo Isimbardi</i> , trasformandole in occasioni anche di comunicazione del nuovo Ente. Infine, si è implementata e potenziata la parte video con la realizzazione di video news e filmati integrati al processo comunicativo al fine di rendere sempre più omogenea ed efficace l'azione di comunicazione. |
| 1.1.3 - Sviluppare i canali di comunicazione digitale aggiornandoli alle nuove competenze e attività della Città metropolitana (Cdr AA012) | . Informazioni diffuse (via web, sportelli, social network, ecc.): mantenimento servizi . Redazione e pubblicazione on line del nuovo portale istituzionale adeguato agli attuali standard tecnologici: entro il 2016 | L'obiettivo è stato conseguito attraverso l'adeguamento costante dei contenuti del sito istituzionale e dei siti tematici al riordino delle competenze dell'ente. Il flusso informativo è stato mantenuto anche attraverso l'utilizzo dei social media istituzionali. Il portale istituzionale è stato pubblicato. E' in corso il progressivo adeguamento dei siti tematici collegati. |

| <i>Obiettivi operativi del Programma</i> | <i>Risultato atteso nel 2016 (Target)</i> | <i>Stato di attuazione al 31/12</i> |
|--|---|--|
| | . Ridefinizione dei contenuti del portale istituzionale secondo le competenze aggiornate della Città Metropolitana: entro il 2017 | L'attuazione dell'obiettivo è stata effettuata progressivamente seguendo l'assestamento delle competenze, che ha visto nel corso del 2016 il trasferimento di alcune competenze a Regione Lombardia (agricoltura, cultura, caccia e pesca) |

Stato di realizzazione finanziaria del Programma

| <i>Titoli</i> | <i>Macroaggregati</i> | <i>Previsione iniziale riferita al 31/12/2016 (a)</i> | <i>Previsione definitiva (b)</i> | <i>(b/a) * 100</i> | <i>Impegni (c)</i> | <i>%le</i> | <i>Pagamenti (d)</i> | <i>%le</i> |
|--------------------------|---------------------------------------|---|----------------------------------|--------------------|--------------------|--------------|----------------------|-------------|
| <i>Spesa complessiva</i> | V.A. | 1.083.064,60 | 1.083.064,60 | 100,0 | 1.015.194,64 | 93,7 | 956.946,78 | 94,3 |
| Spese correnti | Redditi da lavoro dipendente | 825.715,00 | 825.715,00 | 100,0 | 825.674,13 | 100,0 | 825.674,13 | 100,0 |
| | Imposte e tasse a carico dell'ente | 43.098,00 | 43.098,00 | 100,0 | 43.097,58 | 100,0 | 43.097,58 | 100,0 |
| | Acquisto di beni e servizi | 184.251,60 | 184.251,60 | 100,0 | 116.422,93 | 63,2 | 88.175,07 | 75,7 |
| | <i>Totale</i> | <i>1.053.064,60</i> | <i>1.053.064,60</i> | <i>100,0</i> | <i>985.194,64</i> | <i>93,6</i> | <i>956.946,78</i> | <i>97,1</i> |
| Spese in conto capitale | Altri trasferimenti in conto capitale | 30.000,00 | 30.000,00 | 100,0 | 30.000,00 | 100,0 | 0 | 0 |
| | <i>Totale</i> | <i>30.000,00</i> | <i>30.000,00</i> | <i>100,0</i> | <i>30.000,00</i> | <i>100,0</i> | <i>0</i> | <i>0</i> |

Gli stanziamenti definitivi per spese correnti comprendono somme a FPV per € 33.872,00 per acquisto beni e servizi.

PROGRAMMA 1.2**SEGRETERIA GENERALE****Valutazioni di efficacia dell'azione condotta, sulla base dei risultati conseguiti***Valutazioni di efficacia*

| <i>Obiettivi strategici della Missione</i> | <i>Scelte adottate</i> | <i>Valutazione di efficacia delle politiche attivate</i> |
|---|--|--|
| 1 - Rafforzare i sistemi di controllo, trasparenza e prevenzione della corruzione (Rif. Ob. operativi: 1.2.1 - 1.2.2 - 1.2.3 - 1.2.4 - 1.2.5) | <p>. Buon andamento dell'azione amministrativa</p> <p>. Accesso totale ai dati e documenti detenuti dall'Ente</p> <p>. Accesso totale ai dati e documenti detenuti dall'Ente</p> | <p>Sindaco metropolitano: Giuseppe Sala (Rif. Ob. operativi 1.2.3, 1.2.4) Si ritiene che il buon andamento sia un principio trasversale nella Pubblica Amministrazione e che riguardi ed investa, ovviamente, tutte le fasi del suo agire. Pertanto, il buon andamento della P.A. si connette e si collega anche con il principio di legalità. L'agire della Pubblica Amministrazione deve essere in ogni sua fase retto dal principio di legalità, inteso quale regola fondamentale cui è informata l'attività amministrativa e pertanto, non può esservi rispetto del buon andamento della P.A., se non vi è nel contempo rispetto del principio di legalità. Ed è proprio alla luce di tali considerazioni e finalità che le azioni poste nel corso del 2016 (rimodulazione del sistema dei controlli interni a seguito delle prescrizioni del PTPC 2016 - 2018, attuazione delle singole misure di prevenzione del rischio corruttivo, azioni di approfondimento su alcune criticità, etc..) hanno permesso un efficace potenziamento delle modalità di azione che hanno reso l'attività amministrativa congrua al perseguimento dello scopo prestabilito, ovvero la realizzazione dell'interesse pubblico, tenendo in giusta considerazione anche gli ulteriori interessi che sono coinvolti nell'esercizio del potere.</p> <p>(Rif. Ob. operativi 1.2.1, 1.2.2., 1.2.5) La Città metropolitana di Milano ha confermato rilevanza strategica al tema della <i>Trasparenza</i>, sia allo scopo di rendere noto agli utenti e ai cittadini l'operato della P.A. sia quale strumento di prevenzione di fenomeni di cattiva gestione, secondo una logica di piena apertura dell'amministrazione verso l'esterno e non solamente di mero adempimento delle norme puntuali sugli obblighi di pubblicazione.</p> <p>Circa l'assolvimento degli obblighi di pubblicazione in Amministrazione Trasparente previsti nell'Allegato 1 alla delibera Anac 50/2013, l'audit interno al 31/12/2016 ha rilevato una copertura al 93,9%. Tale dato, confrontato con l'analogo risultato rilevato al 31/12/2015, pari all'85%, mostra un miglioramento della copertura degli obblighi fissati dalla legge di oltre 8 punti percentuali. Il 64,7% degli obblighi di pubblicazione risulta realizzato con pubblicazioni di file in formato aperto, mentre il 3,4% delle pubblicazioni è stata assolta con file in formato non aperto, ossia file.pdf acquisiti tramite scansione di documenti originali.</p> <p>Circa l'alimentazione delle pubblicazioni in maniera</p> |

*Obiettivi strategici della Missione**Scelte adottate**Valutazione di efficacia delle politiche attivate*

| | | |
|--|---|--|
| | | <p>informatizzata attraverso l'implementazione di flussi informativi, l'audit condotto al 31/12/2016 ha evidenziato che la gestione informatizzata dei flussi ha coperto una percentuale ancora non elevata (31,9%) degli obblighi di pubblicazione previsti nell'Allegato 1 alla delibera Anac 50/2013.</p> <p>Quanto all'<i>accesso civico</i> disciplinato dall'art. 5 del dlgs 33/2013 come novellato dal dlgs 97/2016, nel corso del 2016 non è pervenuta alcuna richiesta di accesso riguardante dati e informazioni oggetto di pubblicazione obbligatoria nel sito Amministrazione Trasparente (cosiddetto <i>accesso civico "semplice"</i>), mentre sono state soddisfatte due richieste di <i>accesso civico "generalizzato"</i> riguardante cioè dati e informazioni ulteriori rispetto a quelli oggetto di pubblicazione obbligatoria.</p> |
| <p>2 - Implementare interventi di radicale semplificazione regolamentare e organizzativa attraverso forme di collaborazione e di cooperazione con i Comuni o con le Unioni di Comuni dell'area metropolitana ai fini dell'organizzazione e gestione comune di servizi o la realizzazione di opere pubbliche di comune interesse (Rif. Ob. operativo 1.2.6)</p> | <p>. Buon andamento dell'azione amministrativa</p> <p>. Semplificare i servizi rivolti a cittadini e imprese mediante l'accompagnamento, la formazione e l'implementazione di misure volte all'omogeneizzazione dei servizi offerti dalle singole Amministrazioni</p> | <p>Consigliere delegato alla Semplificazione: Francesco Vassallo</p> <p>Il Protocollo d'Intesa tra il Ministro per la Semplificazione e la Pubblica Amministrazione e la Città Metropolitana di Milano, siglato in data 10.05.2016, rappresenta l'inizio verso la realizzazione di un'amministrazione pubblica più efficiente attraverso interventi di radicale semplificazione del quadro normativo, regolamentare e organizzativo, finalizzato alla promozione, anche attraverso iniziative sperimentali, dell'attuazione delle innovazioni legislative in materia di Pubblica Amministrazione nell'ambito dei Comuni, delle Unioni di comuni e delle zone omogenee dell'area metropolitana di Milano. In quest'ottica la Città Metropolitana, si pone quale riferimento per le surrichiamate realtà territoriali divenendo il centro propulsore per favorire l'omogenea attuazione, nei propri comuni di riferimento, delle riforme istituzionali e per supportare lo sviluppo di modalità innovative di gestione dei servizi.</p> |

Principali scostamenti/criticità intervenuti e motivata dimostrazione delle cause che li hanno determinati

| <i>Scostamenti positivi/negativi</i> | <i>Cause che li hanno determinati</i> | <i>Azioni correttive adottate</i> |
|---|--|-----------------------------------|
| Scostamenti rilevati rispetto ai target nell'attuazione degli obiettivi operativi (gestione operativa e finanziaria) | | |
| <p><i>Obiettivo operativo 1.2.5:</i> aggiornamento delle informazioni pubblicate al 93,9%.</p> | <p>Stante la rilevanza delle modifiche normative apportate al dlgs 33/2013 ad opera del dlgs 97/2016 con l'introduzione di nuovi obblighi di pubblicazione ai quali l'Ente avrebbe dovuto adeguarsi entro il 23/12/2016, ANAC si è riservata di supportare le Amministrazioni e gli altri soggetti tenuti all'applicazione delle nuove previsioni con apposite Linee guida di ricognizione generale degli obblighi di pubblicazione che sono state pubblicate con Delibera n. 1310 del 28/12/2016 (in data successiva al termine del 23/12/2016 disposto dall'art. 42 del dlgs 97/2016).</p> | - |

Grado di raggiungimento dei risultati attesi al 31/12/2016

| <i>Obiettivi operativi del Programma</i> | <i>Risultato atteso nel 2016 (Target)</i> | <i>Stato di attuazione al 31/12</i> |
|--|--|---|
| 1.2.1 - Garantire l'ottimizzazione e l'organicità delle singole pagine del sito AT e la realizzazione di ulteriori integrazioni con sistemi gestionali interni (Cdr AA001 - ST090) | Proposte per nuovi flussi informativi provenienti da banche dati o software gestionali: entro 2016 | Nel corso dell'anno si è provveduto ad implementare ulteriori flussi informatizzati di dati che hanno interessato le seguenti Sezioni del sito AT: <ul style="list-style-type: none"> . Sezione "Consulenti, Collaboratori incarichi amministrativi di vertice" (curricula, compensi, incarichi di consulenza); . Sezione "Personale - Posizioni organizzative" (curricula); . Sezione "Attività e procedimenti" - Tipologie di procedimenti (Indirizzi di posta elettronica); . Sezione "Bandi di gara e contratti" - Informazioni sui contratti relativi all'anno precedente (tabelle riassuntive contenenti: CIG, struttura proponente, oggetto bando, procedura scelta contraente, ecc.) |
| 1.2.2 - Supportare il responsabile della prevenzione della corruzione e della trasparenza nella predisposizione della sezione dedicata alla trasparenza del Piano Triennale per la prevenzione della corruzione (PTPC) (Cdr AA001 - ST090) | <ul style="list-style-type: none"> . Predisposizione documento di integrazione: secondo le scadenze programmate dalla normativa . Report di monitoraggio sullo stato di attuazione: secondo le scadenze programmate nel PTPC | <p>Come previsto dalla normativa (Art. 10, comma 1, D.Lgs. 33/2013, come novellato dal D.Lgs. 97/2016) è stato predisposto il documento "Sezione Trasparenza e Integrità" quale sezione del Piano triennale della prevenzione della corruzione e della trasparenza 2017 - 2019 dedicata alla programmazione degli obiettivi strategici in materia di trasparenza e integrità per il prossimo triennio.</p> <p>Il Report di monitoraggio sullo stato di attuazione del Programma triennale della trasparenza 2016 - 2018 è stato trasmesso al Responsabile della prevenzione della corruzione e della trasparenza e all'Organismo indipendente di valutazione delle performance (OIVP) in data 30/11/2016.</p> |
| 1.2.3 - Efficientare il Sistema dei Controlli Interni anche in ragione degli specifici obiettivi di prevenzione della corruzione (Cdr AA012 - ST064 - ST100 - AA002) | Aumento verifiche di regolarità delle procedure e conformità dei provvedimenti alla normativa vigente | <p>Il Sistema interno dei controlli successivi di regolarità amministrativa è stato ulteriormente potenziato a seguito dell'aggiornamento del PTPC dell'Ente. Attraverso la valutazione delle criticità e degli esiti delle verifiche sull'efficacia delle azioni intraprese, sono state, infatti, verificate le opportunità di miglioramento delle azioni di monitoraggio, in alcuni ambiti operativi ritenuti più sensibili o anche solo poco presidiati in passato. E' così emersa la necessità di introdurre nuove modalità di attuazione dei controlli sugli atti "ad alto rischio" corruttivo.</p> <p>A tal fine, con decreto del Sindaco metropolitano n.95/2016 del 19.04.2016, è stata introdotta una nuova modalità di attuazione dei controlli interni di regolarità amministrativa, che dispone che il controllo sugli atti "ad alto rischio" corruttivo sia attuato nell'ambito dei controlli successivi di regolarità amministrativa tenendo conto dei procedimenti/processi che presentano grado di rischio "alto" per ciascuna Area/Settore, ed estendendo il controllo anche ad alcune tipologie di atti</p> |

*Obiettivi operativi
del Programma*

*Risultato atteso
nel 2016 (Target)*

Stato di attuazione al 31/12

che per loro natura sono maggiormente esposti a rischio corruttivo (ad es. "autorizzazioni di subappalti"). Si è dunque notevolmente ridefinito il campione degli atti da sottoporre a controllo successivo di regolarità amministrativa attraverso una stretta interrelazione che il RPC ha voluto attuare tra il nuovo sistema dei controlli, il PTPC e gli strumenti di programmazione, al fine di permettere il perseguimento, con lo stesso sistema, anche delle specifiche finalità di prevenzione della corruzione.

Nel corso del primo semestre del 2016, assicurando la necessaria e costante collaborazione alle strutture, si è ottenuto un notevole miglioramento in ordine ad alcune criticità riscontrate in passato, ovvero la mancata rispondenza dell'oggetto dell'atto adottato al procedimento di riferimento, la mancata rispondenza dell'atto a tipologie più consone e tipiche e non ultima l'incoerenza dell'oggetto dell'atto con il contenuto sostanziale dell'atto medesimo.

L'attività di controllo si è prioritariamente orientata verso interventi intesi ad avviare, operando su versanti molteplici e diversificati, alle irregolarità riscontrate con maggior frequenza in passato. A riguardo per alcune situazioni particolarmente critiche sono state fornite, con apposita circolare del 04.05.2016 atti n.

95824\1.18\2016\8, indicazioni intese a chiarire le corrette modalità di valutazione e rappresentazione di alcune fasi del procedimento, ai fini del rispetto dei termini complessivi di conclusione del medesimo. Con tale circolare sono stati chiariti aspetti di natura non solo tecnica ma anche operativa, che, si spera, permetteranno di ridurre ed, ove possibile, azzerare le inosservanze nell'ambito dei procedimenti ascrivibili all'Ente.

Si è inoltre provveduto all'inserimento nella sezione "Sistema dei controlli" presente nella scheda generale di Lotus Notes, di altre specifiche casistiche di riferimento, al fine di supportare ulteriormente le strutture nella scelta, ribadendo il carattere residuale della opzione di scelta "Altro", presente nella schermata di Lotus Notes.

Gli sforzi compiuti dal Gruppo ristretto controlli, e dalla struttura tecnica di supporto, sono stati tesi a migliorare l'attività provvedimentale, al fine di renderla ancor più trasparente e formalmente corretta. Un decisivo miglioramento sul versante della corretta qualificazione per fattispecie e contenuto tipico, è stato dato dalla revisione nell'applicativo Lotus Notes "Atti dirigenziali", dei nuovi Modelli di atti e della check list in uso, i quali sono stati integralmente revisionati ed uniformati alle vigenti disposizioni normative. Tale lavoro ha sicuramente favorito la diffusione di procedure coerenti ed uniformi, ma risulta necessario una costante attività di presidio delle strutture, da svolgersi anche con l'ausilio di gruppi di lavoro tematici e la diffusione di direttive/linee guida agli uffici dell'Ente.

| <i>Obiettivi operativi del Programma</i> | <i>Risultato atteso nel 2016 (Target)</i> | <i>Stato di attuazione al 31/12</i> |
|--|---|---|
| 1.2.4 - Sviluppare la cultura della legittimità dell'azione amministrativa (Cdr AA002 - ST008) | Realizzazione delle attività e monitoraggio degli adempimenti previsti nel vigente Piano triennale di prevenzione della corruzione (PTPC) tenuto conto dei mutamenti organizzativi dell'Ente anche in ragione della definizione delle funzioni istituzionali delegate allo stesso: 100% entro il 2017 | <p>Sia in fase di attuazione delle singole misure previste, che nel complesso dell'attività di monitoraggio sull'attuazione del PTPC dell'Ente non si ritengono allo stato sussistenti situazioni di significativa criticità. Azioni di approfondimento su alcune criticità potranno se, del caso, richiedere interventi correttivi ed eventualmente suggerire la definizione di misure preventive ulteriori. Partendo dalla formazione del personale, si valuta come particolarmente utile il percorso formativo avviato nel corso del 2016 in materia di "Anticorruzione, trasparenza, legalità e comportamenti etici": tale percorso, affidato a relatori interni ed esterni, ha coinvolto tutti i dipendenti. Con tali iniziative formative si è inteso educare, sensibilizzare e responsabilizzare i partecipanti sui temi della legalità e correttezza dei comportamenti attraverso un dettagliato excursus delle norme contenute nel codice di comportamento, dei principi che regolano il rapporto di pubblico impiego e dei casi di cronaca recenti relativi a comportamenti illeciti di dipendenti pubblici, che hanno indotto ad una riforma significativa delle norme disciplinari. Si è inteso, altresì, perseguire l'obiettivo di una informazione mirata sui contenuti del PTPC dell'Ente, sulle novità nello stesso proposte e sulle responsabilità derivanti dalla mancata attuazione delle misure previste nel Piano medesimo. In relazione al Codice di comportamento, premesse le sollecitazioni dell'ANAC all'adozione di Codici sempre più diretti alla rappresentazione di norme concrete ed adeguate alla realtà dei singoli Enti adottanti è stato avviato il percorso di revisione del documento nell'ambito di un gruppo di lavoro intersettoriale, che ha elaborato una proposta confluita nel decreto sindacale di approvazione del 26/10/2016 Rep. Gen. 261/2016. In considerazione della avvenuta conclusione delle procedure di riordino delle funzioni dell'Ente culminate nella sottoscrizione con la Regione Lombardia dell'accordo bilaterale, che ha definito le funzioni riallocate presso R.L. e quelle delegate alla Città metropolitana, con l'individuazione altresì del personale preposto alla gestione e, tenuto conto dei processi di ricollocazione del personale della Città metropolitana di Milano presso i vari Enti, conclusisi di recente, nonché dei pensionamenti intervenuti, si è reso necessario intervenire sulla struttura organizzativa. Tali modifiche hanno determinato un nuovo riassetto dell'Ente, che accompagnato da una contrazione della dotazione organica, ha determinato inevitabilmente anche una rotazione di carattere funzionale. Si ritiene, dunque, che ogni approfondimento possibile per favorire una rotazione sistematica, potrà essere svolto con la dirigenza, con riferimento, in particolare alle Aree che presentano attività caratterizzate da una maggiore esposizione a rischio corruttivo, solo al completamento dei processi di revisione delle microstrutture. In merito alla disciplina degli incarichi/attività extra-istituzionali si è ritenuto di dover svolgere necessari approfondimenti sulla disciplina, al fine di eliminare alcune discrasie/criticità riscontrate nelle disposizioni regolamentari dell'Ente, ed è stato istituito apposito</p> |

*Obiettivi operativi
del Programma* *Risultato atteso
nel 2016 (Target)*

Stato di attuazione al 31/12

gruppo di lavoro che svolti i dovuti approfondimenti ha disposto una nuova disciplina, che è confluita nella modifica al "Testo Unificato del Regolamento sull'Ordinamento degli uffici e dei Servizi della Città metropolitana di Milano" di cui alla deliberazione consigliere Rep.Gen. n. 23/2016 del 23/05/2016. Tali modifiche hanno permesso di definire con puntualità anche le attività del Servizio Ispettivo, tenuto ad effettuare controlli a campione, al fine di verificare il rispetto delle norme di legge e regolamentari in materia. Con riferimento al monitoraggio e controllo in ordine a incompatibilità/inconferibilità/conflitti di interesse, anche a seguito della determinazione ANAC n. 833/2016 al fine di agevolare le attività di verifica di eventuali situazioni di inconferibilità ed incompatibilità e, più in generale di evitare una commistione tra l'interesse pubblico e quello privato, si è inteso attuare un capillare monitoraggio delle relazioni sia interne che esterne dei dipendenti dell'Ente, come previsto dal l'art. 1 comma 9 lett. e) della L. 190/2012 (come modificato dal D.Lgs. 97/2016,), predisponendo adeguata modulistica a disposizione degli uffici, inoltre, con nota del 27 luglio 2016 - atti n. 170110\1.18\2016\8 è stata richiesta a tutti i dipendenti dell'Ente la compilazione del modello di dichiarazione all'uopo predisposto (un modello specifico è stato predisposto per i dipendenti con qualifica dirigenziale).

In ordine alle misure specifiche definite nell'art.6 PTPC 2016 - 2017, si evidenzia che sono stati previsti appositi obiettivi manageriali nel Peg 2016, si rileva che le misure richieste, consistenti nell'attività di reportistica o in specifico controllo sotto la responsabilità dirigenziale (ad esempio la misura prevista per il processo di emissione dei mandati di pagamento) sono state osservate da ciascun responsabile.

Con riguardo, infine, al sistema dei controlli successivi di regolarità amministrativa si deve dare atto che con decreto del Sindaco metropolitano Rep. Gen. n.95/2016 del 19.04.2016, l'attività di controllo è stata rimodulata in relazione alle risultanze del processo di mappatura e pesatura (che ha tenuto conto dei mutamenti organizzativi intervenuti a seguito del riordino delle funzioni dell'Ente), confluite nelle tabelle di cui all'art. 5 del medesimo PTPC. Pertanto, tenendo conto delle attività individuate, nel menzionato art. 5, come ad "alto rischio" corruttivo, si è ridefinita la modalità di controllo sotto il profilo della prevenzione della corruzione, prevedendo una diversa articolazione della campionatura degli atti da sottoporre a controllo successivo.

| <i>Obiettivi operativi del Programma</i> | <i>Risultato atteso nel 2016 (Target)</i> | <i>Stato di attuazione al 31/12</i> |
|--|---|--|
| 1.2.5 - Assicurare la qualità delle informazioni pubblicate nelle dimensioni della completezza, comprensibilità, tempestività e accuratezza delle stesse (Cdr AA001 - ST090) | Grado di aggiornamento delle informazioni pubblicate: 100% per ogni anno del triennio 2016-18 | Il grado di aggiornamento delle informazioni pubblicate è pari al 93,9%. Questo dato tiene conto delle modifiche normative apportate al D.Lgs. 33/2013 dal D.Lgs. 97/2016 che ha introdotto nuovi obblighi di pubblicazione ai quali l'Ente doveva adeguarsi entro il 23/12/2016. Tuttavia, nel Piano nazionale anticorruzione (PNA 2016) la stessa ANAC precisava che, stante la rilevanza dei nuovi obblighi di pubblicazione, l'Autorità avrebbe supportato le Amministrazioni e gli altri soggetti tenuti all'applicazione del D.Lgs. 33/2013 con Linee Guida di generale ricognizione degli obblighi di pubblicazione, in sostituzione delle Linee guida di cui alla delibera CIVIT n. 50/2013. Tali Linee Guida, con le quali l'ANAC ha altresì adottato la nuova mappa ricognitiva degli obblighi di pubblicazione sostitutiva di quella allegata alla delibera n. 50/2013, sono state adottate con Delibera n. 1310 del 28/12/2016 ossia in prossimità della scadenza annuale. (cfr. <i>Principali scostamenti/criticità intervenuti</i>). |
| 1.2.6 - Coordinare il progetto complessivo di semplificazione e digitalizzazione dei servizi, attraverso l'istituzione di un tavolo di confronto tra i molteplici attori coinvolti (Cdr AA001 - AA002) | Protocollo d'Intesa con il Ministero per la semplificazione e la PA: entro 2017 | In data 10/05/2016 è stato firmato il Protocollo d'Intesa tra il Ministero per la Semplificazione e la PA e la Città metropolitana per la promozione dell'attuazione della riforma della PA nell'area della Città metropolitana di Milano. In attuazione dello stesso è stato istituito un Tavolo di coordinamento con ANCI e il Centro Studi PIM con il compito di supportare le attività necessarie alla sperimentazione dei processi di riforma in atto. Il Programma di sviluppo della semplificazione amministrativa relativamente alle attività d'impresa presentato al Ministero della Semplificazione - al fine di ottenere i necessari finanziamenti - mira ad attivare un percorso di sviluppo della community e delle infrastrutture ICT per la condivisione delle informazioni fra P.A. |

Stato di realizzazione finanziaria del Programma

| <i>Titoli</i> | <i>Macro aggregati</i> | <i>Previsione iniziale riferita al 31/12/2016 (a)</i> | <i>Previsione definitiva (b)</i> | <i>(b/a) * 100</i> | <i>Impegni (c)</i> | <i>%le</i> | <i>Pagamenti (d)</i> | <i>%le</i> |
|-------------------|------------------------------------|---|----------------------------------|--------------------|---------------------|-------------|----------------------|-------------|
| Spesa complessiva | V.A. | 1.526.772,00 | 1.526.772,00 | 100,0 | 1.474.687,40 | 96,6 | 1.446.249,02 | 98,1 |
| Spese correnti | Redditi da lavoro dipendente | 1.355.722,00 | 1.355.722,00 | 100,0 | 1.335.781,16 | 98,5 | 1.327.298,56 | 99,4 |
| | Imposte e tasse a carico dell'ente | 132.600,00 | 132.600,00 | 100,0 | 132.600,00 | 100,0 | 114.035,60 | 86,0 |
| | Acquisto di beni e servizi | 38.450,00 | 38.450,00 | 100,0 | 6.306,24 | 16,4 | 4.914,86 | 77,9 |
| | Totale | 1.526.772,00 | 1.526.772,00 | 100,0 | 1.474.687,40 | 96,6 | 1.446.249,02 | 98,1 |

PROGRAMMA 1.3**GESTIONE ECONOMICO FINANZIARIA,
PROGRAMMAZIONE E
PROVVEDITORATO****Valutazioni di efficacia dell'azione condotta, sulla base dei risultati conseguiti***Valutazioni di efficacia*

| <i>Obiettivi strategici della Missione</i> | <i>Scelte adottate</i> | <i>Valutazione di efficacia delle politiche attivate</i> |
|--|--|--|
| 1 - Garantire il coordinamento dell'attività di controllo da parte delle Aree competenti per materia sugli organismi partecipati (Rif. Ob. operativo 1.3.1) | Attuazione dei controlli sulle società partecipate ex dlgs 267/2000. | Sindaco metropolitano: Giuseppe Sala L'attività delle Aree competenti sugli organismi partecipati loro attribuiti per materia, in particolare sulle società, coordinata dal Nucleo direzionale dell'Ente e supportata dal Settore Supporto agli organi istituzionali e partecipazioni ha consentito un monitoraggio attento e puntuale sul rispetto degli adempimenti previsti dalla normativa |
| 2 - Monitorare e verificare il trasferimento all'Ufficio d'Ambito della Città Metropolitana delle competenze e delle risorse umane, finanziarie e strumentali dell'Ufficio d'Ambito del Comune di Milano. (Rif. Ob. operativo 1.3.2) | Ottimizzare il Servizio Idrico Integrato nell'intera area metropolitana uniformando gli standard di qualità e le tariffe. | Consigliere delegato ai "Servizi di Rete": Siria Trezzi Il monitoraggio sull'attività dell'Azienda speciale viene attuato con un controllo degli atti fondamentali quali Statuto, Bilanci e Piani programma che vengono esaminati in istruttoria e trasmessi al Consiglio metropolitano per la loro approvazione |
| 3 - Garantire la compatibilità tra il principio del "Pareggio di Bilancio" e lo svolgimento delle funzioni fondamentali dell'ente. (Rif. Ob. operativi: 1.3.3 - 1.3.4 - 1.3.5 - 1.3.6 - 1.3.7) | Raggiungere e mantenere l'equilibrio di Bilancio e programmare i conseguenti flussi finanziari, compatibilmente con la disciplina normativa relativa al contributo a carico degli enti locali per il concorso al risanamento della finanza pubblica. | Consigliere delegato a "Risorse, Bilancio, Spending review, Investimenti": Franco Maria Antonio d'Alfonso Nonostante le difficoltà ed il quadro delle risorse finanziarie disponibili, si è riusciti ad approvare il 15/12/2016 un Bilancio in equilibrio finanziario, permettendo lo svolgimento delle funzioni fondamentali dell'ente e delle funzioni delegate da Regione Lombardia. |

Grado di raggiungimento dei risultati attesi al 31/12/2016

| <i>Obiettivi operativi del Programma</i> | <i>Risultato atteso nel 2016 (Target)</i> | <i>Stato di attuazione al 31/12</i> |
|--|--|--|
| 1.3.1 - Rendicontazione dei dati economico finanziari delle società partecipate alla Corte dei Conti e al Ministero Economia e Finanze (MEF) (Cdr AA012 - ST100) | Rispetto delle scadenze di trasmissione telematica delle rendicontazioni MEF e Siquel | Le scadenze sono state rispettate. |
| 1.3.2 - Adeguamento dello Statuto e approvazione degli atti fondamentali (art. 114 Tuel) dell'Azienda Speciale Ufficio d'Ambito della Città metropolitana di Milano a seguito del trasferimento delle competenze e delle risorse finanziarie, umane e strumentali dell'Ufficio d'Ambito del Comune di Milano (Cdr AA012 - ST100) | Predisposizione per il Consiglio metropolitano dei provvedimenti richiesti: Entro 45 gg. dalla ricezione degli atti precedentemente approvati dal Consiglio di Amministrazione dell'Azienda | Il Consiglio metropolitano ha approvato i seguenti documenti dell'azienda speciale: Bilancio di esercizio 2015 - Modifica dello Statuto e Piano programma 2016 rispettando il termine dei 45 gg per l'istruttoria. |
| 1.3.3 - Finanziare quote di investimento mediante fonti non onerose (Cdr AA004) | Devoluzioni di mutui per il finanziamento degli investimenti: Almeno €5 mln. nel triennio 2016/18 (non declinabile per anno) | Sono stati finanziati investimenti per un ammontare di Euro 6.280.870,00 provenienti dall'operazione di devoluzione di mutui in essere. |
| 1.3.4 - Verificare gli equilibri di bilancio attraverso il controllo costante di entrate e spese (Cdr AA004 - ST074) | Monitoraggio costante dei flussi finanziari: periodiche richieste di aggiornamento ai Centri di responsabilità (Cdr) | Sono stati prodotti n. 3 report per il monitoraggio dei flussi finanziari (entrate e spese) in collaborazione con le direzioni (Cdr) dell'ente. |
| 1.3.5 - Riclassificazione del Bilancio secondo i nuovi modelli contabili e applicazione del principio della competenza finanziaria rinforzata (Cdr AA004 - ST074) | Completamento processo di riclassificazione di Bilancio secondo il nuovo modello del Piano dei Conti, attraverso la ridenominazione dei capitoli e la ridefinizione del loro oggetto: . entro il 2016 prima rappresentazione sulla base dell'esistente. . entro il 2018 razionalizzazione del sistema dei capitoli | Il Processo di riclassificazione del Bilancio, secondo il nuovo modello del Piano dei Conti, relativamente all'obiettivo previsto per l'anno 2016, è stato completato mediante la rappresentazione sulla base dell'esistente. |
| 1.3.6 - Introduzione del nuovo sistema informatico di contabilità e completamento e messa a regime del sistema di fatturazione elettronica (Cdr AA004 - ST074 - ST075) | Applicazione di automatismi nel caricamento delle fatture elettroniche nel nuovo sistema informatico di contabilità e affinamento del sistema di monitoraggio sul rispetto dei tempi di pagamento: entro 2017 | Nel corso del 2016 è stato completato il nuovo sistema informatico di contabilità, relativamente all'applicazione di automatismi nel caricamento delle fatture in formato elettronico. L'affinamento del sistema di monitoraggio sarà completato nel corso del 2017. |

| <i>Obiettivi operativi del Programma</i> | <i>Risultato atteso nel 2016 (Target)</i> | <i>Stato di attuazione al 31/12</i> |
|---|---|--|
| 1.3.7 - Introduzione della contabilità economica patrimoniale ai sensi dei nuovi principi introdotti dal D.Lgs. 118/2011(Cdr AA004 - ST074 - ST075) | Applicazione strumenti di connessione tra il Piano dei Conti finanziario ed il Piano dei Conti economico patrimoniale: entro 2017 | Nel sistema di contabilità finanziaria è stata inserita la matrice di correlazione tra il Piano dei Conti finanziario ed il Piano dei Conti economico patrimoniale. Nel corso del 2017 sarà perfezionato e concluso come da obiettivo. |

Stato di realizzazione finanziaria del Programma

| <i>Titoli</i> | <i>Macro aggregati</i> | <i>Previsione iniziale riferita al 31/12/2016 (a)</i> | <i>Previsione definitiva (b)</i> | <i>(b/a) * 100</i> | <i>Impegni (c)</i> | <i>%le</i> | <i>Pagamenti (d)</i> | <i>%le</i> |
|---|--|---|----------------------------------|--------------------|-----------------------|-------------|----------------------|--------------|
| <i>Spesa complessiva</i> | V.A. | 235.705.626,68 | 235.705.626,68 | 100,0 | 230.371.974,48 | 97,7 | 13.438.925,87 | 5,8 |
| Spese correnti | Redditi da lavoro dipendente | 5.009.685,00 | 5.009.685,00 | 100,0 | 4.946.872,62 | 98,7 | 4.946.872,62 | 100,0 |
| | Imposte e tasse a carico dell'ente | 419.458,00 | 419.458,00 | 100,0 | 416.568,84 | 99,3 | 368.783,33 | 88,5 |
| | Acquisto di beni e servizi | 578.538,17 | 578.538,17 | 100,0 | 405.110,60 | 70,0 | 151.521,16 | 37,4 |
| | Trasferimenti correnti | 225.218.979,51 | 225.218.979,51 | 100,0 | 220.133.095,55 | 97,7 | 3.501.421,89 | 1,6 |
| | Altre spese correnti | 2.000,00 | 2.000,00 | 100,0 | 694,30 | 34,7 | 694,30 | 100,0 |
| | Totale | 231.228.660,68 | 231.228.660,68 | 100,0 | 225.902.341,91 | 97,7 | 8.969.293,30 | 4,0 |
| Spese in conto capitale | Investimenti fissi lordi e acquisto di terreni | 2.000,00 | 2.000,00 | 100,0 | 0 | 0 | 0 | - |
| | Contributi agli investimenti | 2.966,00 | 2.966,00 | 100,0 | 2.965,89 | 100,0 | 2.965,89 | 100,0 |
| | Totale | 4.966,00 | 4.966,00 | 100,0 | 2.965,89 | 59,7 | 2.965,89 | 100,0 |
| Spese per incremento attività finanziarie | Altre spese per incremento di attività finanziarie | 4.472.000,00 | 4.472.000,00 | 100,0 | 4.466.666,68 | 99,9 | 4.466.666,68 | 100,0 |
| | Totale | 4.472.000,00 | 4.472.000,00 | 100,0 | 4.466.666,68 | 99,9 | 4.466.666,68 | 100,0 |

Gli stanziamenti definitivi di spesa corrente comprendono somme FPV per € 16.668,00 (15.668,00 per acquisti di beni e servizi e € 1.000,00 per altre spese correnti).

PROGRAMMA 1.4

GESTIONE DELLE ENTRATE
TRIBUTARIE E SERVIZI FISCALI

Valutazioni di efficacia dell'azione condotta, sulla base dei risultati conseguiti

Principali Outcome - Andamento

| <i>Indicatori di efficacia/Outcome collegati agli obiettivi strategici</i> | <i>Codice ob. operativi</i> |
|---|-----------------------------|
| Versamento allo Stato delle maggiori entrate tributarie rispetto ai trasferimenti statali: . anno 2010: € 30 mln; . anno 2011: € 61,9 mln; . anno 2012: € 50,7 mln; . anno 2013: € 84,7 mln; . anno 2014: € 107,7 mln.; . anno 2015: € 98,7 mln; . anno 2016: il dato 2016 sarà disponibile al Rendiconto della Gestione. | 1.4.1 |
| Autonomia finanziaria Tit. (I+III) / Tit. (I+II+III): . anno 2008: 79,51%; . anno 2009: 72,18%; . anno 2010: 73,22%; . anno 2011: 76,27%; . anno 2012: 89,28%; . anno 2013: 87,07%; . anno 2014: 88,84%; . anno 2015: 78,65%; . anno 2016: il dato 2016 sarà disponibile al Rendiconto della Gestione. | 1.4.1 |

Valutazioni di efficacia

| <i>Obiettivi strategici della Missione</i> | <i>Scelte adottate</i> | <i>Valutazione di efficacia delle politiche attivate</i> |
|--|--|---|
| 1 - Garantire la compatibilità tra il principio del "Pareggio di Bilancio" e lo svolgimento delle funzioni fondamentali dell'ente. | Raggiungere e mantenere l'equilibrio di Bilancio e programmare i conseguenti flussi finanziari, compatibilmente con la disciplina normativa relativa al contributo a carico degli enti locali per il concorso al risanamento della finanza pubblica. | Consigliere delegato a "Risorse, Bilancio, Spending review, Investimenti": Franco Maria Antonio d'Alfonso Sono state costantemente presidiate le Entrate Tributarie anche in relazione al prelievo forzoso del contributo a carico della Città metropolitana di Milano per il concorso al risanamento della finanza pubblica. |

Grado di raggiungimento dei risultati attesi al 31/12/2016

| <i>Obiettivi operativi del Programma</i> | <i>Risultato atteso nel 2016 (Target)</i> | <i>Stato di attuazione al 31/12</i> |
|--|---|--|
| 1.4.1 - Implementare il sistema di controlli sulle entrate tributarie al fine di massimizzare i gettiti e scongiurare i fenomeni di evasione (Cdr AA004 - ST074) | Forme di collaborazione con soggetti coinvolti nella riscossione dei tributi di competenza dell'Ente. entro il 2018 | Nel corso del 2016, è stato implementato, in collaborazione con ACI-Pra. il controllo per l'individuazione degli evasori delle imposte provinciali di trascrizione (IPT) attraverso l'accesso dedicato al portale ACI-Pra. |

Stato di realizzazione finanziaria del Programma

| <i>Titoli</i> | <i>Macro aggregati</i> | <i>Previsione iniziale riferita al 31/12/2016 (a)</i> | <i>Previsione definitiva (b)</i> | <i>(b/a) * 100</i> | <i>Impegni (c)</i> | <i>%le</i> | <i>Pagamenti (d)</i> | <i>%le</i> |
|--------------------------|---|---|----------------------------------|--------------------|---------------------|-------------|----------------------|-------------|
| <i>Spesa complessiva</i> | V.A. | 2.219.732,00 | 2.219.732,00 | 100,0 | 1.985.361,22 | 89,4 | 1.722.895,40 | 86,8 |
| Spese correnti | Redditi da lavoro dipendente | 270.000,00 | 270.000,00 | 100,0 | 270.000,00 | 100,0 | 270.000,00 | 100,0 |
| | Imposte e tasse a carico dell'ente | 1.271.000,00 | 1.271.000,00 | 100,0 | 1.214.664,71 | 95,6 | 1.212.762,43 | 99,8 |
| | Acquisto di beni e servizi | 6.000,00 | 6.000,00 | 100,0 | 0 | 0 | 0 | - |
| | Rimborsi e poste correttive delle entrate | 135.000,00 | 135.000,00 | 100,0 | 126.252,64 | 93,5 | 0 | 0 |
| | Altre spese correnti | 537.732,00 | 537.732,00 | 100,0 | 374.443,87 | 69,6 | 240.132,97 | 64,1 |
| | <i>Totale</i> | <i>2.219.732,00</i> | <i>2.219.732,00</i> | <i>100,0</i> | <i>1.985.361,22</i> | <i>89,4</i> | <i>1.722.895,40</i> | <i>86,8</i> |

PROGRAMMA 1.5

GESTIONE DEI BENI DEMANIALI E PATRIMONIALI

Valutazioni di efficacia dell'azione condotta, sulla base dei risultati conseguiti

Principali Outcome - Andamento

| <i>Indicatori di efficacia/Outcome collegati agli obiettivi strategici</i> | <i>Codice ob. operativi</i> |
|--|-----------------------------|
| Valore del patrimonio disponibile per abitante: | 1.5.4 |
| - anno 2012: € 48,05/ab. | |
| - anno 2013: € 45,57/ab. | |
| - anno 2014: € 41,96/ab. | |
| - anno 2015: € 36,10/ab. | |
| - anno 2016: € 29,46/ab. | |
| Redditività del patrimonio: | 1.5.5 |
| - anno 2012: 5,51% | |
| - anno 2013: 4,75% | |
| - anno 2014: 5,01% | |
| - anno 2015: 6,63% | |
| - anno 2016: 6,65% | |

Valutazioni di efficacia

| <i>Obiettivi strategici della Missione</i> | <i>Scelte adottate</i> | <i>Valutazione di efficacia delle politiche attivate</i> |
|---|--|--|
| | | Consigliere delegato al "Patrimonio": Franco Maria Antonio d'Alfonso |
| 1 - Proseguire il programma di razionalizzazione, ottimizzazione e salvaguardia del patrimonio della Città Metropolitana di Milano. | . Incrementare i livelli di salvaguardia del patrimonio della Città Metropolitana di Milano. . Fornire e mantenere spazi sicuri, funzionali e confortevoli. | . In merito alle azioni di salvaguardia del patrimonio, occorre premettere che l'anno 2016 è stato caratterizzato da diverse criticità sia in relazione alle scarse risorse finanziarie, che ai limiti dell'attività amministrativa connessi all'esercizio e alla gestione provvisoria che si è conclusa con l'approvazione del Bilancio il 15/12/2016. Questo ha determinato il mancato avvio di opere relative ad alcuni edifici strumentali, previste nell'annualità 2016 del Programma triennale delle opere. La struttura ha comunque garantito la gestione in efficienza del patrimonio dell'Ente, attraverso interventi sulla parte edile ed impiantistica degli immobili, oltre a interventi di ripristino che hanno interessato singoli uffici. . Il processo di razionalizzazione delle sedi dell'Ente, previsto nel Piano di alienazione e valorizzazione 2016, ha interessato lo stabile di C.so di Porta Vittoria, 27 alienato nel corso del 2016 con la conseguente ricollocazione del personale nelle altre sedi e procedendo ad una contestuale razionalizzazione degli spazi lavoro. |

| <i>Obiettivi strategici della Missione</i> | <i>Scelte adottate</i> | <i>Valutazione di efficacia delle politiche attivate</i> |
|---|---|--|
| <p>. Risparmi e miglioramenti nella gestione del patrimonio.</p> <p>. Necessità di abbattere le emissioni inquinanti delle centrali termiche.</p> | <p>. Gli oneri gestionali complessivi sono stati ridotti attraverso le seguenti azioni:</p> <ul style="list-style-type: none"> - rilascio ufficio decentrato Agricoltura in Abbiategrasso; - alienazione del cortile pertinenziale ex autorimessa di via Hajech; - alienazione di due caserme Polizia di Stato e Carabinieri con contratti di affitto non aggiornabili per quanto concerne la redditività. <p>. In merito al servizio di riscaldamento negli edifici scolastici, a seguito della riprogettazione e della realizzazione della nuova piattaforma per la gestione degli impianti termici e la manutenzione dei presidi antincendio denominata "Prosienergia 2.0", si evidenzia come l'utilizzo della stessa da parte degli utenti (Dirigenti scolastici) sia di fatto una modalità acquisita. L'inserimento sia delle segnalazioni di guasto che delle richieste di utilizzo degli spazi in orario extrascolastico consentono una corretta presa in consegna delle attività e con effettivi riscontri di efficacia.</p> <p>Si segnala la conclusione del piano degli interventi 2015-2016 per la conversione a teleriscaldamento degli impianti termici a servizio degli edifici scolastici di competenza siti in Milano quali:</p> <ul style="list-style-type: none"> - L.A. Boccioni di Piazzale Arduino 4 - I.I.S. Galilei di Via Paravia 31 - I.P.S.A.R. Vespucci di Via Valvassori Peroni 8 <p>Si evidenzia in particolare il significativo miglioramento ambientale successivo alla conversione a metano dell'impianto di riscaldamento del liceo Boccioni, precedentemente alimentato a gasolio. Nondimeno sono significativi i risparmi riconducibili al cambio di vettore energetico (da gasolio a metano).</p> | |

Grado di raggiungimento dei risultati attesi al 31/12/2016

| <i>Obiettivi operativi del Programma</i> | <i>Risultato atteso nel 2016 (Target)</i> | <i>Stato di attuazione al 31/12</i> |
|--|---|--|
| 1.5.1 - Garantire il mantenimento in sicurezza e buona manutenzione di tutti gli immobili di proprietà (Cdr AA006 - ST103) | . Mantenimento interventi effettuati sugli immobili strumentali alle funzioni istituzionali dell'Ente | <p>. Per poter usufruire di spazi sicuri sono stati effettuati interventi su una superficie complessiva di mq 65.449,23, destinata ad uffici e locali tecnici, per un totale di 85 interventi di manutenzione edile e impiantistica presso gli immobili strumentali alle funzioni istituzionali dell'Ente.</p> <p>Le tipologie di interventi hanno riguardato quattro macro categorie:</p> <ul style="list-style-type: none"> . manutenzione generale; . spurghi e gruppi di continuità (delle sedi di via Vivaio e via Soderini); . tinteggiature e adeguamento postazioni uffici di viale Piceno; . comparto elettrico (luce e condizionamento). |

| <i>Obiettivi operativi del Programma</i> | <i>Risultato atteso nel 2016 (Target)</i> | <i>Stato di attuazione al 31/12</i> |
|---|---|---|
| | . Mantenimento interventi effettuati sugli immobili strumentali alle funzioni istituzionali di altri soggetti pubblici | . Per poter usufruire di spazi sicuri sono stati effettuati interventi su una superficie complessiva di mq. 60.468,00 destinata ad uffici e locali tecnici, per un totale di 76 interventi di manutenzione edile e impiantistica presso gli immobili strumentali alle funzioni istituzionali di altri soggetti pubblici. I tre maggiori interventi hanno riguardato la revisione delle coperture della Caserma dei VVF di Legnano e la revisione delle coperture di via Assietta. |
| 1.5.2 - Trasformare/ adeguare centrali termiche di alcuni edifici scolastici ad elevato tasso di emissioni inquinanti (Cdr AA006 - ST078) | . Almeno 5 centrali termiche trasformate/ adeguate nel triennio: . 2016: > = 2 . 2017: > = 1 . 2018: > = 2 . %le riduzione delle emissioni di inquinanti in atmosfera rispetto ai livelli 2015 (emissione di CO2 = 1.315 kg/ anno; SO2 = 430 kg/ anno NOx = 985 kg/ anno; emissione di PM10 = 47 kg/anno): > = 60% nel triennio: . 2016: > = 20% . 2017: > = 20% . 2018: > = 20% | . 2016: 3 centrali termiche trasformate . 2016: rilevato il 30% di riduzione delle emissioni inquinanti in atmosfera rispetto alle emissioni 2015. |
| 1.5.3 - Diminuzione dei costi complessivi di gestione (calore-elettricità) (Cdr AA006 - ST078) | . %le riduzione dei costi rispetto all'anno 2015 (circa 21 milioni di Euro): > = 5% nel triennio: . 2016: >=1% . 2017: >= 2% . 2018: > = 1%. | . 2016: realizzata la riduzione dei costi dell'1% (circa Euro 210.000) rispetto al dato 2015. |
| 1.5.4 - Definizione e realizzazione del Piano Triennale e dei Piani annuali delle alienazioni immobiliari (Cdr AA006 - ST018) | . Valore degli immobili da alienare nel 2016 pari a € 124.607.404,00 . Realizzazione del Piano di alienazione attraverso procedure di alienazione da avviare nel 2016 per un valore degli immobili pari a € 15.030.276,00 | . Con decreto del Sindaco RG 285/2016 il valore dei beni patrimoniali da alienare è stato aggiornato in €7.300.000,00, realizzate come da rendicontazione del punto successivo . Alienazione di due caserme a Società Invimit per Euro 6 milioni. . Procedura pubblica di alienazione sede decentrata di Legnano Via Dei Mille per Euro 1,3 milioni e richiesta contestuale di valorizzazione urbanistica alla Città di Legnano. |

| <i>Obiettivi operativi del Programma</i> | <i>Risultato atteso nel 2016 (Target)</i> | <i>Stato di attuazione al 31/12</i> |
|--|--|---|
| 1.5.5 - Messa a reddito e valorizzazione dei beni immobili disponibili dell'Ente in locazione attiva (Cdr AA006 - ST018) | Aumento reddito immobiliare rispetto alla redditività media anni precedenti (pari a 5,48%; 2012: 5,51%; 2013: 4,75%; 2014: 5,01%; 2015: 6,63%) | <ul style="list-style-type: none"> . Convenzione onerosa sala cinematografica "Merini" e spazi espositivi ex Spazio Oberdan Milano; . Assegnazione spazio CRT complesso scolastico Piazzale Abbiategrasso; . Locazione temporanea casette ex CAM Via Pusiano a Cooperativa SIR Milano; . Sottoscrizione n. 23 contratti appartamenti complesso edilizio di Via Umiliati assegnati a ATI Cooperativa Sir E Casa della Carità; . Un contratto di locazione uso abitativo; . Scrittura privata Accademia di Brera per regolamentare utilizzo spazi presso la sede di Viale Marche, Milano. |
| 1.5.6 - Garantire la riduzione delle affittanze passive ad uso istituzionale (Cdr AA006 - ST018) | Riduzione mq. spazi ad uso uffici in locazione passiva (Mq. in locazione passiva per uffici polifunzionali: mq. 5.549,18) | <ul style="list-style-type: none"> . Rilascio spazi uso uffici a: <ul style="list-style-type: none"> - Abbiategrasso (ex uffici Agricoltura); - Trezzo sull'Adda e Bollate (ex uffici Polizia Provinciale). |

Stato di realizzazione finanziaria del Programma

| <i>Titoli</i> | <i>Macro aggregati</i> | <i>Previsione iniziale riferita al 31/12/2016 (a)</i> | <i>Previsione definitiva (b)</i> | <i>(b/a) * 100</i> | <i>Impegni (c)</i> | <i>%le</i> | <i>Pagamenti (d)</i> | <i>%le</i> |
|--------------------------|--|---|----------------------------------|--------------------|---------------------|--------------|----------------------|-------------|
| <i>Spesa complessiva</i> | V.A. | 6.110.422,07 | 6.110.422,07 | 100,0 | 5.353.186,46 | 87,6 | 3.274.939,39 | 61,2 |
| Spese correnti | Redditi da lavoro dipendente | 1.852.253,00 | 1.852.253,00 | 100,0 | 1.847.027,53 | 99,7 | 1.847.027,53 | 100,0 |
| | Imposte e tasse a carico dell'ente | 125.569,00 | 125.569,00 | 100,0 | 125.569,00 | 100,0 | 75.469,97 | 60,1 |
| | Acquisto di beni e servizi | 3.851.830,76 | 3.851.830,76 | 100,0 | 3.149.820,62 | 81,8 | 1.332.436,89 | 42,3 |
| | Trasferimenti correnti | 50.000,00 | 50.000,00 | 100,0 | 0 | 0 | 0 | - |
| | Totale | 5.879.652,76 | 5.879.652,76 | 100,0 | 5.122.417,15 | 87,1 | 3.254.934,39 | 63,5 |
| Spese in conto capitale | Investimenti fissi lordi e acquisto di terreni | 230.769,31 | 230.769,31 | 100,0 | 230.769,31 | 100,0 | 20.005,00 | 8,7 |
| | Totale | 230.769,31 | 230.769,31 | 100,0 | 230.769,31 | 100,0 | 20.005,00 | 8,7 |

Gli stanziamenti definitivi di spesa corrente comprendono somme FPV per € 303.789,00 per acquisti di beni e servizi.

PROGRAMMA 1.6**UFFICIO TECNICO****Valutazioni di efficacia dell'azione condotta, sulla base dei risultati conseguiti***Valutazioni di efficacia*

| <i>Obiettivi strategici della Missione</i> | <i>Scelte adottate</i> | <i>Valutazione di efficacia delle politiche attivate</i> |
|---|--|---|
| 1 - Attuare il Piano dei fabbisogni dell'Edilizia scolastica 2015-2017 di cui all'art. 10 del DL 104/2013 | Garantire l'utilizzo in sicurezza degli edifici scolastici metropolitani mediante interventi di manutenzione indifferibile, di manutenzione straordinaria, di ristrutturazione, di adeguamento normativo (in termini di aggiornamento antincendio, barriere architettoniche, igienico-sanitario, efficientamento energetico) | <p>Consigliere delegato alla "Edilizia scolastica": Roberto Maviglia</p> <p>In relazione all'attuazione del Piano dei fabbisogni dell'edilizia scolastica 2015-2017, ex art. 10 del DL 104/2013, annualità 2016, la Giunta di Regione Lombardia con deliberazione n. 3045 del 06/04/2016 ha approvato la graduatoria dei progetti ammessi al finanziamento, tra cui quelli riconosciuti alla Città metropolitana di Milano. Tra questi, nel programma del 2016, si colloca il progetto relativo all'ITIS Feltrinelli che non ha avuto seguito in quanto si è in attesa della conclusione dell'iter Ministeriale di approvazione del finanziamento.</p> <p>In merito agli interventi di natura tecnica, occorre premettere che l'anno 2016 è stato caratterizzato da diverse criticità sia in relazione alle scarse risorse finanziarie che ai limiti dell'attività amministrativa connessi all'esercizio e alla gestione provvisoria che si è conclusa con l'approvazione del Bilancio il 15/12/2016. Questo ha determinato il mancato avvio di alcune opere inserite nell'elenco annuale del Programma dei lavori pubblici 2016. Nel quadro di generale difficoltà, sono stati comunque aggiudicati n. 20 interventi, finalizzati alla messa in sicurezza degli elementi non strutturali ai fini della prevenzione e riduzione del rischio negli edifici scolastici. Gli interventi sono ricompresi nelle seguenti tipologie:</p> <ul style="list-style-type: none"> - messa in sicurezza di solai, restauro facciate e sostituzione serramenti; - sostituzione dei controsoffitti e relativi apparecchi illuminanti e interventi di natura edile inerenti la messa in sicurezza degli edifici. |

Grado di raggiungimento dei risultati attesi al 31/12/2016

| <i>Obiettivi operativi del Programma</i> | <i>Risultato atteso nel 2016 (Target)</i> | <i>Stato di attuazione al 31/12</i> |
|---|---|---|
| 1.6.1 - Garantire la realizzazione ed il completamento dei lavori relativi ai fabbisogni scolastici finanziati dallo Stato nel triennio 2015-2017 (Cdr AA006 - ST103 - ST104) | Almeno n. 5 interventi avviati e/o effettuati sugli immobili scolastici con finanziamenti ministeriali nel triennio | <p>Sono stati aggiudicati e sono in corso i lavori destinati al miglioramento delle condizioni dei seguenti edifici scolastici:</p> <ul style="list-style-type: none"> - LA U. Boccioni - Milano. Sostituzione serramenti, sistemazione facciate e sistemazioni esterne; - IM Tenca - Milano - Rifacimento facciate e sistemazioni esterne, ricorso copertura, modifiche interne di riqualificazione e opere di completamento/ adeguamento normativo finalizzato all'ottenimento del certificato prevenzione incendi; - IISS Benini - IISS Piero della Francesca di Melegnano - Rifacimento coperture e risanamento facciate; - C.S. Gallaratese di Milano - Rifacimento dei controsoffitti di una zona interna; - Istituto Vespucci - Realizzazione di un edificio ad uso laboratori scolastici. <p><i>Si sono conclusi i seguenti lavori finanziati:</i></p> <ul style="list-style-type: none"> - IIS Severi-Correnti di Milano - manutenzione straordinaria delle facciate, serramenti esterni e coperture; - LS Vittorini - Milano - Opere di manutenzione straordinaria, rifacimento facciate e palestre e sistemazioni esterne. <p><i>Interventi aggiudicati in attesa di perfezionamenti:</i></p> <ul style="list-style-type: none"> - ITIS Feltrinelli di Milano - Ristrutturazione corpo capannoni/laboratori 2° lotto - 1° stralcio; - n. 20 Interventi di messa in sicurezza degli elementi non strutturali e opere accessorie: <p>. Gruppo 1 (comprende i seguenti edifici: I.M. Agnesi - I.I.S. Marignoni-Polo - I.M. Tenca, a Milano - I.T.C. Dell'Acqua - I.P.I.A. Bernocchi, a Legnano): intradossi di alcuni solai, di restauro di alcune facciate con la sostituzione dei relativi serramenti in edifici sottoposti a vincolo della Soprintendenza ai Beni Storici ed Artistici di Milano;</p> <p>. Gruppo 2 (comprende i seguenti edifici: I.P.S.C.T. Bertarelli - I.T.T. Gentileschi - Via Natta, 11 - I.I.S. Cardano - Via Natta - L.S. Frisi - Via Otranto, 1 - I.I.S. Severi-Correnti - Via Alcuino, 4, a Milano - I.T.I. Mattei - LS/LC Levi - ITC Piero della Francesca a San Donato Milanese - I.I.S. Torno - P.le Don Milani, 1 a Castano Primo): sostituzione dei controsoffitti esistenti, e relativi apparecchi illuminanti previa messa in sicurezza dei fondelli sopra stanti;</p> <p>. Gruppo 3 (comprende i seguenti edifici: I.P.S.P. Caterina da Siena - Istituto L.A.Boccioni - I.I.S.Allende - I.T.I. Galilei - I.P.S.P. Marelli-Dudovich, a Milano - I.T.C.P.A. Maggiolini - L.S. Cavalleri - a Parabiago - L.S. Cavalleri - a Canegrate): sostituzione dei controsoffitti, di taluni apparecchi illuminanti e interventi di natura edile inerenti la messa in sicurezza.</p> |

Stato di realizzazione finanziaria del Programma

| Titoli | Macroaggregati | Previsione | | (b/a) * | Impegni (c) | %le | Pagamenti (d) | | %le |
|-------------------------|--|--|------------------------------|--------------|---------------------|-------------|-------------------|-------------|-----|
| | | iniziale riferita al 31/ 12/2016 (a) | Previsione definitiva (b) | | | | | %le | |
| Spesa complessiva | V.A. | 1.924.906,19 | 3.359.667,73 | 174,5 | 1.207.262,69 | 35,9 | 792.967,35 | 65,7 | |
| Spese correnti | Acquisto di beni e servizi | 300.771,99 | 305.533,53 | 101,6 | 116.811,78 | 38,2 | 55.399,06 | 47,4 | |
| | Totale | 300.771,99 | 305.533,53 | 101,6 | 116.811,78 | 38,2 | 55.399,06 | 47,4 | |
| Spese in conto capitale | Investimenti fissi lordi e acquisto di terreni | 1.574.134,20 | 3.004.134,20 | 190,8 | 1.090.450,91 | 36,3 | 737.568,29 | 67,6 | |
| | Contributi agli investimenti | 50.000,00 | 50.000,00 | 100,0 | 0 | 0 | 0 | - | |
| | Totale | 1.624.134,20 | 3.054.134,20 | 188,0 | 1.090.450,91 | 35,7 | 737.568,29 | 67,6 | |

Gli stanziamenti definitivi di spesa corrente comprendono somme FPV per € 29.947,00 per acquisti di beni e servizi; gli stanziamenti definitivi di spesa in conto capitale comprendono somme a FPV per € 1.759.265,00 per investimenti fissi.

PROGRAMMA 1.8**STATISTICA E SISTEMI INFORMATIVI****Valutazioni di efficacia dell'azione condotta, sulla base dei risultati conseguiti***Valutazioni di efficacia*

| <i>Obiettivi strategici della Missione</i> | <i>Scelte adottate</i> | <i>Valutazione di efficacia delle politiche attivate</i> |
|---|---|---|
| 1 - Digitalizzazione dei procedimenti in collaborazione con i Comuni e altri enti con particolare riguardo ai procedimenti in materia ambientale. (Rif. Ob. operativi: 1.8.1 - 1.8.2 - 1.8.3) | Semplificazioni e innovazione nei rapporti tra gli utenti e le PA del territorio. | <p>Consigliere delegato alla "Semplificazione, Digitalizzazione": Francesco Vassallo</p> <p>La promozione e semplificazione dell'accesso da parte dei cittadini e delle imprese alle informazioni di cui necessitano, con particolare riferimento alle procedure telematiche in materia di tutela e valorizzazione ambientale, è stata ampiamente soddisfatta mediante la realizzazione dei 4 servizi già programmati (servizi a supporto dell'attività autorizzatoria in materia di: impianti di produzione energia elettrica fino a 300MW termici da fonti convenzionali; impianti in A.I.A.; impianti di gestione rifiuti ex art. 208 D.lgs 152/06; scarico di acque reflue), e sviluppando ulteriori 2 servizi (servizi a supporto delle procedure di: concessione all'utilizzo di acque pubbliche; apertura e chiusura pozzi domestici).</p> <p>La realizzazione del programma per la gestione degli atti di liquidazione dell'Ente ha consentito di incrementare sia l'efficienza sia la produttività delle strutture dell'Amministrazione, anche nell'ottica della riduzione dei tempi di pagamento alle imprese.</p> <p>Si evidenzia, oltre alla realizzazione del nuovo applicativo, la capillare attività di formazione indirizzata al personale della Città metropolitana che ha creato le condizioni per renderne operativo in tempi brevi l'utilizzo dello stesso.</p> <p>Il supporto alla crescita delle competenze digitali delle pubbliche amministrazioni del territorio si è efficacemente concretizzato attraverso la realizzazione delle seguenti attività:</p> <ul style="list-style-type: none"> - riadattamento dei contenuti Formez; - effettuazione di n. 1 corso Open Data rivolto al personale dell'Area Tutela e valorizzazione ambientale; - pubblicazione di n. 30 dataset sul sito di Regione Lombardia dati.lombardia.it. |
| 2 - Sviluppo e manutenzione sistema "SINTESI" (imprese e Centri per l'impiego) nell'ambito delle nuove politiche sul lavoro e lo sviluppo economico (Rif. Ob. operativi: 1.8.4 - 1.8.5) | Attuare progetti di semplificazioni amministrativa per ridurre tempi e costi di accesso ai servizi per il lavoro. | <p>Consigliere delegato al "Lavoro": Elena Buscemi</p> <p>Attraverso il sistema SINTESI, cittadini, imprese e tutti i soggetti interessati, hanno potuto espletare in modo automatizzato, le pratiche relative agli adempimenti relativi al mondo del lavoro previsti dalle vigenti normative nazionali e regionali. Sono state gestite telematicamente le comunicazioni obbligatorie, i servizi dei Centri per l'Impiego, il Collocamento mirato disabili e l'erogazione dei finanziamenti regionali relativi ai sistemi dotati (piani Emergo). La manutenzione ed il costante aggiornamento del sistema hanno consentito di rendere più semplici tutte le attività degli utenti, supportate da un servizio di assistenza tecnica appositamente istituito e gestito dal Sistema Informativo Lavoro.</p> |

Grado di raggiungimento dei risultati attesi al 31/12/2016

| <i>Obiettivi operativi del Programma</i> | <i>Risultato atteso nel 2016 (Target)</i> | <i>Stato di attuazione al 31/12</i> |
|---|--|--|
| 1.8.1 - Semplificare e promuovere l'usabilità delle informazioni e dei servizi offerti ai cittadini ed alle imprese attraverso l'integrazione delle tecnologie informatiche a disposizione degli utenti con priorità a quelli di competenza della Direzione d'Area Tutela e Valorizzazione ambientale (Cdr AA003 - ST048) | Numero servizi disponibili sul Portale per il quale si è elevato il livello di informatizzazione: . nel 2016 realizzazione n. 4 servizi. . nel 2017 realizzazione n. 1 servizi. | Nel 2016 sono stati realizzati i previsti 4 servizi a supporto dell'attività autorizzatoria in materia di - impianti di produzione energia elettrica fino a 300MW termici da fonti convenzionali; - impianti in A.I.A.; - impianti di gestione rifiuti (ex art. 208 D.lgs 152/06); - scarico di acque reflue. Sono inoltre stati realizzati i seguenti n. 2 servizi a supporto delle procedure di: . concessione all'utilizzo di acque pubbliche; . apertura e chiusura pozzi domestici. |
| 1.8.2 - Incrementare l'efficienza e la produttività del lavoro attraverso lo sviluppo del sistema informativo (Cdr AA003 - ST048) | N. aggiornamenti e manutenzioni evolutive applicativi integrati in piena coerenza con le nuove funzioni dell'ente, presenti nella Intranet | Attraverso appositi corsi erogati al personale interessato, è stato reso operativo per tutte le strutture dell'Ente l'applicativo per gestione atti di liquidazione. |
| 1.8.3 - Supportare la crescita di competenze digitali delle pubbliche amministrazioni del territorio (Cdr AA003 - ST048) | Sperimentazione di nuove piattaforme di e-learning e di nuovi applicativi per la gestione degli Open Data: . entro il 2016: attività riadattamento contenuti Formez e effettuazione n. 1 corso Open Data. . nel 2017: pubblicazione Data Set sul sito Regione Lombardia. | . E' stato realizzato il riadattamento dei contenuti Formez e l'effettuazione di un corso Open Data rivolto al personale della Direzione Tutela e valorizzazione ambientale. . Sono stati pubblicati n. 30 Dataset sul sito di Regione Lombardia "dati.lombardia.it" |
| 1.8.4 - Digitalizzazione dei servizi offerti (Cdr AA010 - ST045) | Incremento n. servizi on-line attivati 15 servizi on-line anno 2014) | Al fine di agevolare le imprese e gli uffici delegati (consulenti del lavoro, avvocati etc) nell'invio delle Comunicazioni Obbligatorie in via telematica, come previsto dalle vigenti normative, è stato sviluppato e reso disponibile attraverso il portale della Città Metropolitana di Milano - sezione SINTESI - un servizio di chat semantica funzionante 24 ore su 24 che consente di formulare richieste di informazioni e di ricevere risposte in maniera automatica anche senza operatore. . 2015: attivati 16 servizi on-line . 2016: attivati 17 servizi on-line |
| 1.8.5 - Rendere disponibili ai Comuni della Città Metropolitana informazioni e statistiche sul mercato del lavoro (Cdr AA010 - ST045 - ST089) | Pubblicazione sul portale web "Job Trend" delle ricerche effettuate e azioni di comunicazione e materiale illustrativo: entro il 31/12/2016 | Per assicurare la massima informazione a favore dei decisori locali, l'Osservatorio Mercato del Lavoro mensilmente mette a disposizione i principali indicatori del Mercato del Lavoro a livello comunale per tutti i 134 comuni di Città Metropolitana. |

Stato di realizzazione finanziaria del Programma

| <i>Titoli</i> | <i>Macroa ggregati</i> | <i>Previsione iniziale riferita al 31/12/2016 (a)</i> | <i>Previsione definitiva (b)</i> | <i>(b/a) *</i> 100 | <i>Impegni (c)</i> | <i>%le</i> | <i>Pagamenti (d)</i> | <i>%le</i> |
|--------------------------------|--|---|--------------------------------------|-----------------------|---------------------|-------------|----------------------|-------------|
| <i>Spesa complessiva</i> | V.A. | 2.012.481,17 | 2.035.065,02 | 101,1 | 1.726.142,13 | 84,8 | 1.593.841,84 | 92,3 |
| <i>Spese correnti</i> | Redditi da lavoro dipendente | 1.047.710,00 | 1.047.710,00 | 100,0 | 1.033.147,29 | 98,6 | 1.033.147,29 | 100,0 |
| | Imposte e tasse a carico dell'ente | 70.000,00 | 70.000,00 | 100,0 | 70.000,00 | 100,0 | 70.000,00 | 100,0 |
| | Acquisto di beni e servizi | 762.189,29 | 784.773,14 | 103,0 | 606.569,21 | 77,3 | 490.694,55 | 80,9 |
| | <i>Totale</i> | <i>1.879.899,29</i> | <i>1.902.483,14</i> | <i>101,2</i> | <i>1.709.716,50</i> | <i>89,9</i> | <i>1.593.841,84</i> | <i>93,2</i> |
| <i>Spese in conto capitale</i> | Investimenti fissi lordi e acquisto di terreni | 132.581,88 | 132.581,88 | 100,0 | 16.425,63 | 12,4 | 0 | 0 |
| | <i>Totale</i> | <i>132.581,88</i> | <i>132.581,88</i> | <i>100,0</i> | <i>16.425,63</i> | <i>12,4</i> | <i>0</i> | <i>0</i> |

Gli stanziamenti definitivi di spesa corrente comprendono somme FPV per € 36.349,00 per acquisti di beni e servizi; gli stanziamenti definitivi di spesa in conto capitale comprendono € 107.665,00 per investimenti fissi.

PROGRAMMA 1.9**ASSISTENZA TECNICO-AMMINISTRATIVA AGLI ENTI LOCALI****Valutazioni di efficacia dell'azione condotta, sulla base dei risultati conseguiti***Valutazioni di efficacia*

| <i>Obiettivi strategici della Missione</i> | <i>Scelte adottate</i> | <i>Valutazione di efficacia delle politiche attivate</i> |
|--|--|--|
| 1 - Attivazione ed organizzazione della centrale di committenza (soggetti aggregatori e stazione unica appaltante) per i soggetti aderenti sulla base della normativa vigente. | Soddisfare le richieste di acquisizione di lavori, beni e servizi. | Sindaco metropolitano: Giuseppe Sala Nel corso del 2016 sono state attivate le funzioni di Centrale Unica di Committenza e di Soggetto Aggregatore mediante la ricognizione dei fabbisogni, con richiesta ai Sindaci dei Comuni del territorio della Città metropolitana e dei Comuni capoluogo, oltre che ai Presidenti delle Province della Regione Lombardia, al fine di conoscere e rilevare le necessità specifiche del territorio. Il proficuo confronto con gli altri Soggetti Aggregatori operanti nel territorio e il potenziamento della comunicazione rivolta agli stakeholder interessati, hanno concorso positivamente all'avvio delle nuove attività. |

Principali scostamenti/criticità intervenuti e motivata dimostrazione delle cause che li hanno determinati

| <i>Scostamenti positivi/negativi</i> | <i>Cause che li hanno determinati</i> | <i>Azioni correttive adottate</i> |
|--|---|-----------------------------------|
| Scostamenti rilevati rispetto ai target nell'attuazione degli obiettivi operativi (gestione operativa e finanziaria) | | |
| <i>Obiettivo operativo</i> 1.9.1: Non è pervenuta alcuna richiesta di attivazione di gare a Città metropolitana, in qualità di Stazione Unica Appaltante, da parte dei Comuni del territorio. | Premesso che nel corso del 2016 alcuni Comuni si sono rivolti a Città metropolitana di Milano per approfondirne il ruolo di Stazione Unica Appaltante, senza richiedere l'attivazione della relativa procedura, si evidenzia che la normativa vigente non pone l'obbligo per i Comuni di rivolgersi a Città metropolitana in quanto prevede numerose modalità di centralizzazione degli acquisti (quali le unioni tra Comuni o gli accordi consortili). Ne consegue, che i Comuni, nell'esercizio della propria autonomia, hanno attivato altre forme di centralizzazione degli acquisti più prossime al territorio di riferimento. | - |

Grado di raggiungimento dei risultati attesi al 31/12/2016

| <i>Obiettivi operativi del Programma</i> | <i>Risultato atteso nel 2016 (Target)</i> | <i>Stato di attuazione al 31/12</i> |
|--|---|---|
| 1.9.1 - Soddifacimento dei fabbisogni di acquisizione di LL.PP, servizi e forniture sul territorio di competenza (Cdr AA003 - ST093) | Almeno 4 gare indette / richieste di acquisizione pervenute dagli enti aderenti nel 2016. | Nessuna richiesta è pervenuta alla Stazione Unica Appaltante da parte degli Enti Locali del territorio, pertanto non sono state indette gare (cfr. <i>Principali scostamenti/criticità intervenuti</i>) In qualità di Soggetto Aggregatore sono state indette 2 procedure di gara in forma aggregata, conformemente alla programmazione trasmessa al MEF. |

Stato di realizzazione finanziaria del Programma

| <i>Titoli</i> | <i>Macro aggregati</i> | <i>Previsione iniziale riferita al 31/12/2016 (a)</i> | <i>Previsione definitiva (b)</i> | <i>(b/a) * 100</i> | <i>Impegni (c)</i> | <i>%le</i> | <i>Pagamenti (d)</i> | <i>%le</i> |
|--------------------------|--|---|----------------------------------|--------------------|--------------------|------------|----------------------|------------|
| <i>Spesa complessiva</i> | V.A. | 180.477,00 | 190.477,00 | 105,5 | 0,00 | 0 | 0,00 | - |
| Spese correnti | Acquisto di beni e servizi | 90.000,00 | 90.000,00 | 100,0 | 0,00 | 0 | 0,00 | - |
| | <i>Totale</i> | 90.000,00 | 90.000,00 | 100,0 | 0,00 | 0 | 0,00 | - |
| Spese in conto capitale | Investimenti fissi lordi e acquisto di terreni | 90.477,00 | 100.477,00 | 110,5 | 0,00 | 0 | 0,00 | - |
| | <i>Totale</i> | 90.477,00 | 100.477,00 | 110,5 | 0,00 | 0 | 0,00 | - |

PROGRAMMA 1.10

RISORSE UMANE

Valutazioni di efficacia dell'azione condotta, sulla base dei risultati conseguiti

Principali Indicatori di contesto - Andamento

| <i>Indicatori di contesto interno collegati agli obiettivi strategici</i> | <i>Codice ob. operativi</i> |
|---|-----------------------------|
| <i>Fonte: Area Risorse umane, organizzazione e sistemi informativi</i> | |
| .Rapporto dipendenti / popolazione: | 1.10.1 |
| - 2013: 0,57 per mille ab.; | |
| - 2014: 0,51 per mille ab.; | |
| - 2015: 0,43 per mille ab.; | |
| - 2016: 0,34 per mille ab.. | |
| . Costo annuo del lavoro / spesa corrente (impegni) Titolo I: | 1.10.1 |
| - 2013: 78.349.278 / 370.808.331,23 (pari al 21,13%); | |
| - 2014: 70.497.257 / 337.297.214,38 (pari al 20,91%); | |
| - 2015: 64.782.779,10 / 440.557.592,08 (pari al 14,70%); | |
| - 2016: € 54.764.988,84 / € 444.998.837,63 (pari al 12,3%) | |
| .N. dirigenti: | |
| - al 31/12/2014: n. 34 di cui 24% donne e 76% uomini; | |
| - al 31/12/2015: n. 29 di cui 27,59% donne e 72,41% uomini; | |
| - al 31/12/2016: n. 22 di cui 6 donne e 16 uomini. | |
| .N. responsabili di servizio: | |
| - al 31/12/2014: n. 167 di cui 57% donne e 43% uomini; | |
| - al 31/12/2015: n. 155 di cui 57% donne e 43% uomini; | |
| - al 31/12/2016: n. 140 di cui 59% donne e 41% uomini. | |
| . Distribuzione del personale dipendente per fascia d'età: | |
| - al 31/12/2014: <=30 anni: 0,62%; da 31 a 40 anni: 13,91%; da 41 a 50 anni: 36,67%; oltre 50 anni: 48,79%; | |
| - al 31/12/2015: <=30 anni: 0,22%; da 31 a 40 anni: 11,14%; da 41 a 50 anni: 34,58%; oltre 50 anni: 54,06%; | |
| - al 31/12/2016: <=30 anni: 0,18%; da 31 a 40 anni: 10,78%; da 41 a 50 anni: 35,67%; oltre 50 anni: 53,36%. | |
| . Spesa per salario accessorio (inclusi i Dirigenti) / spesa per retribuzioni lorde: | 1.10.4 |
| - anno 2013: € 12.868.998 / € 78.349.278; | |
| - anno 2014: € 12.296.535 / € 70.497.257; | |
| - anno 2015: € 11.575.243 / € 63.580.518; | |
| - anno 2016: € 9.869.973,77 / € 52.073.050,84. | |
| . %le lavoro part-time: | 1.10.3 |
| - al 31/12/2014: 13,82%; | |
| - al 31/12/2015: 13,94%; | |
| - al 31/12/2016: 14,46%. | |
| . N. azioni di supporto alla conciliazione dei tempi: | 1.10.3 |
| - anno 2014: n. 40 deroghe orarie e 5 progetti e-work | |
| - anno 2015: n. 47 deroghe orarie e 5 progetti e-work | |
| - anno 2016: n. 47 deroghe orarie e 10 progetti e-work | |

| <i>Indicatori di contesto interno collegati agli obiettivi strategici</i> | <i>Codice ob. operativi</i> |
|--|-----------------------------|
| . N. corsi con formatori interni e on line rispetto al totale corsi attivati: | 1.10.2 |
| - 2013: 18/53 | |
| - 2014: 24/48 | |
| - 2015: 13/48 | |
| - 2016: 24/64 | |
| . N. partecipanti ai corsi di formazione: | 1.10.2 |
| - anno 2014: 860 di cui il 62% donne e il 38% uomini; | |
| - anno 2015: 928 di cui il 64% donne e il 36% uomini; | |
| - anno 2016: 752 di cui il 61% donne e il 39% uomini. | |
| . N. ore di formazione in aula e on line fruite: | 1.10.2 |
| - anno 2014: 536,25 ore d'aula; n. 9,07 ore/uomo per dipendente a tempo indeterminato; | |
| - anno 2015: 686,25 ore d'aula; n. 8,83 ore/uomo per dipendente a tempo indeterminato; | |
| - anno 2016: 1.402 ore d'aula; n. 9,57 ore/uomo per dipendente a tempo indeterminato. | |

Valutazioni di efficacia

| <i>Obiettivi strategici della Missione</i> | <i>Scelte adottate</i> | <i>Valutazione di efficacia delle politiche attivate</i> |
|---|---|--|
| 1 - Supportare con efficienza ed efficacia il processo di cambiamento dell'Ente imposto dalla vigente normativa, adeguando le politiche del personale alla nuova missione di governo di area vasta. | Fruire di servizi sempre più puntuali ed efficaci | <p>Consigliera delegata a "Organizzazione, Personale e Riqualificazione": Arianna Censi</p> <p>Nel corso dell'anno 2016 è stata data completa attuazione al disposto normativo che prevedeva per le Città metropolitane la riduzione del 30% della spesa di personale (rispetto al dato dell'8 aprile 2014). Il raggiungimento di questo obiettivo, così come gli altri risultati conseguiti nel corso dell'anno 2016, ha contribuito a sviluppare una rinnovata struttura organizzativa razionale e coerente con le nuove funzioni dell'Ente, supportata da politiche del personale orientate verso percorsi di efficientamento e riqualificazione delle risorse umane. A questi ultimi hanno contribuito le numerose azioni di supporto ai processi riorganizzativi, dal presidio della mobilità in uscita del personale soprannumerario, favorendo l'incrocio tra domanda e offerta di lavoro negli Enti, alla formazione per riqualificazione del personale riallocato all'interno dell'Ente per dismissione di funzioni, dall'insediamento del Comitato Unico di Garanzia e dall'adozione del Piano di Azioni Positive per il triennio 2016/18, fino all'adozione dei Contratti Integrativi Area dirigenza e Personale e di un nuovo sistema di valutazione ed incentivazione del personale.</p> <p>Il costante presidio dei Tavoli Istituzionali previsti nell'ambito della conferenza permanente Regione Lombardia - Città metropolitana di Milano ha permesso, da un lato, la stipula di accordi bilaterali funzionali al nuovo assetto dell'Ente e condivisi in merito alle funzioni delegate ed al personale ad esso assegnato, dall'altro il mantenimento di rapporti dinamici con Regione e le parti sociali e la conseguente partecipazione a decisioni strategiche per il futuro della Città metropolitana.</p> |

Grado di raggiungimento dei risultati attesi al 31/12/2016

| <i>Obiettivi operativi del Programma</i> | <i>Risultato atteso nel 2016 (Target)</i> | <i>Stato di attuazione al 31/12</i> |
|---|---|---|
| 1.10.1 - Ridefinizione della struttura organizzativa e revisione dei conseguenti processi di lavoro, in modo da rendere l'Ente maggiormente rispondente alle funzioni ed ai compiti assegnati (Cdr AA003) | . Contenimento costo annuo del lavoro / spesa corrente nel triennio 2016/2018 | L'incidenza del costo annuo del lavoro sulla spesa corrente si è ridotta rispetto al 2015: . anno 2016: 12,3% (€ 54.764.988,84 / € 444.998.837,63); . anno 2015: 14,70% (€ 64.782.779,10 / € 440.557.592,08) |
| | . Aumento numero trasferimenti interni | I trasferimenti interni nell'anno 2016 sono stati n.250, in aumento rispetto ai n.74 trasferimenti dell'anno 2015 |
| 1.10.2 - Garantire il sostegno formativo per accompagnare l'interazione tra le funzioni e le assegnazioni interne di personale in relazione ai processi di riorganizzazione al fine di valorizzare le risorse interne coerentemente con le risorse a disposizione e con la tempistica di attuazione della riforma (Cdr AA003) | Mantenimento corsi attivati con formatori interni anche on line / totale corsi attivati | I corsi con formatori interni nell'anno 2016 sono stati 24 su totali 64 corsi attivati, pari al 37,5%, in aumento rispetto al 27,1% dell'anno 2015 |
| 1.10.3 - Progettare e realizzare interventi per la circolazione delle informazioni, garantire la parità di condizioni nel lavoro, mantenere iniziative a favore della conciliazione dei ruoli e promuovere il benessere organizzativo in un contesto di cambiamento (Cdr AA003) | . Iniziative di comunicazione interna in via telematica: entro il 2016 | Nel corso dell'anno 2016 sono stati prodotti in collaborazione con la Direzione Generale n. 33 numeri di NOI, la webzine della Città metropolitana di Milano. Sono state inoltre predisposte campagne di informazione per i progetti - "Sportello d'ascolto" - "Promozione della giornata agile 2016" |
| | . Mantenimento azioni di supporto alla conciliazione dei tempi | Sono state garantite anche per l'anno 2016 le azioni di supporto alla conciliazione dei tempi, che hanno prodotto l'attivazione di n.10 progetti di e-work ed il riconoscimento di n.47 deroghe orarie |
| | . Implementazione degli organismi di garanzia: entro il 2016 | E' stata approvata in data 12 gennaio 2016 la costituzione del Comitato Unico di Garanzia (CUG) per le pari opportunità, la valorizzazione del benessere di chi lavora e contro le discriminazioni |

| <i>Obiettivi operativi del Programma</i> | <i>Risultato atteso nel 2016 (Target)</i> | <i>Stato di attuazione al 31/12</i> |
|---|---|--|
| 1.10.4 - Armonizzazione dell'erogazione del salario accessorio del personale in relazione alle nuove funzioni della città Metropolitana (Cdr AA003 - ST047) | . Aggiornamento Contratto Collettivo Decentrato Integrativo (CCDI): entro il 2016 | In data 21 dicembre 2016 sono stati siglati i nuovi contratti CCDI del personale e dei dirigenti |
| | . Aggiornamento del sistema di valutazione personale dipendente: 100% entro il 2016 | Il nuovo sistema di valutazione del personale dipendenti è stato adottato con decreto del Sindaco metropolitano n. 290 del 21/11/2016. Lo stesso sarà applicato al ciclo della performance anno 2017. |
| 1.10.5 - Consolidare la conoscenza della Città Metropolitana da parte dei dipendenti e delle diverse realtà operanti sul territorio (Cdr AA003) | Copertura alle richieste di informazioni e di supporto a tavoli, intese, ecc nel processo di accompagnamento: 100% entro il 31/12/2016 | Nel corso del 2016 i dipendenti e le organizzazioni sindacali sono stati costantemente informati sull'andamento del processo di riduzione del personale e sulle azioni di ricollocazione volontaria presso altre Amministrazioni tramite l'alimentazione del Portale nazionale della Mobilità, istituito ai sensi della L.190/2014. In parallelo, è stato costante il confronto con il Comune di Milano e con Comuni interessati per favorire processi di comandi e mobilità su base volontaria, nonché la continua interlocuzione con i competenti Uffici del Dipartimento della Funzione Pubblica e la partecipazione al Tavolo dell'Osservatorio Nazionale sull'attuazione Legge 56/14. |
| 1.10.6 - Attuazione della legge 07/04/2014, n. 56, recante "Disposizioni sulle Città metropolitane, sulle Province, sulle Unioni e fusioni di Comuni", della legge n. 190/2014 (Legge di stabilità 2015) e delle norme Regionali emanate ed emanande, supportando con efficacia ed efficienza la fase di transizione e di avvio della Città Metropolitana di Milano (Cdr AA003) | Attuazione delle previsioni normative e copertura delle richieste di supporto a tavoli, intese, accordi ecc. da parte dei vari livelli istituzionali coinvolti in fase di sviluppo del processo di riordino: 100% entro il 2016 | Nel corso del 2016 sono state garantite la costante partecipazione ed il confronto proficuo ai tavoli dell'Osservatorio regionale lombardo, costituito per l'attuazione della L.190/2014, finalizzato alla ricollocazione del personale sovranumerario e del personale assegnato a funzioni regionali delegate confermate, sfociato nella sottoscrizione dell'Accordo bilaterale del 6 agosto e nell'Accordo del 6 ottobre 2016, conclusivo del processo di inquadramento del personale sovranumerario lombardo ed il ripristino delle ordinarie capacità assunzionali degli Enti lombardi. Sono state inoltre presidiate le attività del Tavolo Istituzionale di Confronto per la Città metropolitana di Milano, attivato con Deliberazione di Giunta RL n. X/4879 in data 7 marzo 2016 nell'ambito della Conferenza Permanente Regione Lombardia - Città metropolitana |

Stato di realizzazione finanziaria del Programma

| <i>Titoli</i> | <i>Macro aggregati</i> | <i>Previsione iniziale riferita al 31/12/2016 (a)</i> | <i>Previsione definitiva (b)</i> | <i>(b/a) * 100</i> | <i>Impegni (c)</i> | <i>%le</i> | <i>Pagamenti (d)</i> | <i>%le</i> |
|--------------------------|------------------------------------|---|----------------------------------|--------------------|----------------------|-------------|----------------------|-------------|
| <i>Spesa complessiva</i> | V.A. | 16.247.711,84 | 16.247.711,84 | 100,0 | 11.765.139,62 | 72,4 | 11.361.132,95 | 96,6 |
| <i>Spese correnti</i> | Redditi da lavoro dipendente | 15.737.530,84 | 15.737.530,84 | 100,0 | 11.420.916,68 | 72,6 | 11.191.934,17 | 98,0 |
| | Imposte e tasse a carico dell'ente | 130.200,00 | 130.200,00 | 100,0 | 130.033,03 | 99,9 | 130.000,00 | 100,0 |
| | Acquisto di beni e servizi | 191.150,00 | 191.150,00 | 100,0 | 120.189,91 | 62,9 | 39.198,78 | 32,6 |
| | Trasferimenti correnti | 188.831,00 | 188.831,00 | 100,0 | 94.000,00 | 49,8 | 0 | 0 |
| | <i>Totale</i> | <i>16.247.711,84</i> | <i>16.247.711,84</i> | <i>100,0</i> | <i>11.765.139,62</i> | <i>72,4</i> | <i>11.361.132,95</i> | <i>96,6</i> |

Gli stanziamenti definitivi di spesa corrente comprendono somme FPV per complessivi € 3.129.584,00 di cui € 2.100,00 per acquisto di beni e servizi e € 3.127.484,00 per redditi da lavoro dipendente (fondo retribuzione di risultato delle dirigenza, fondo per incentivi di progettazione, fondi per il finanziamento della contrattazione decentrata).

PROGRAMMA 1.11**ALTRI SERVIZI GENERALI****Valutazioni di efficacia dell'azione condotta, sulla base dei risultati conseguiti***Valutazioni di efficacia*

| <i>Obiettivi strategici della Missione</i> | <i>Scelte adottate</i> | <i>Valutazione di efficacia delle politiche attivate</i> |
|---|--|---|
| 1 - Rafforzare il sistema di controllo strategico e di gestione della Città Metropolitana di Milano (Rif. Ob. operativo 1.11.1) | Efficienza ed efficacia dell'azione amministrativa | <p>Sindaco metropolitano: Giuseppe Sala</p> <p>L'esercizio 2016 è stato interessato dalla chiusura del mandato amministrativo del Sindaco Pisapia e dall'insediamento della nuova amministrazione il 21 giugno, processo culminato nell'elezione del nuovo Consiglio metropolitano avvenuta il 9 ottobre. La gestione si è svolta dal 1 gennaio 2016 a 31 luglio 2016 (termine per l'approvazione del Bilancio di previsione 2016) in esercizio provvisorio e da 1 agosto sino al 15 dicembre 2016 in gestione provvisoria del Bilancio. Solo in data 15 dicembre l'Ente è stato in grado di approvare il Bilancio di previsione 2016. L'azione amministrativa è stata infatti limitata dalla scarsità di risorse sia dal lato dell'Entrata sia per il concorso assicurato da Città metropolitana agli obiettivi di finanza pubblica a fronte di un quadro sostanzialmente immutato di funzioni e servizi da assicurare alla collettività, ancora oggetto di riordino. Nel 2016 sono state ritrasferite a Regione Lombardia le seguenti funzioni:</p> <ul style="list-style-type: none"> . agricoltura foreste caccia e pesca . politiche culturali . ambiente ed energia, limitatamente a: istruttoria per le concessioni relative a grandi derivazioni, competenze amministrative in materia di spedizione e destinazione transfrontaliera di rifiuti, funzioni amministrative relative alla ricerca, prospezione e alla concessione per lo sfruttamento di risorse geotermiche, di interesse locale già delegate alla Regione con L. n. 896/1986, costruzione, esercizio e vigilanza delle dighe e approvazione dei relativi progetti di gestione. |
| 2 - Semplificazione e razionalizzazione della gestione dei servizi ausiliari (Rif. Ob. operativi: 1.11.2 - 1.11.3) | Riduzione della spesa per servizi ausiliari. | <p>Consigliere delegato alla "Spending review": Franco Maria Antonio d'Alfonso</p> <p>L'attività dei servizi ausiliari ha come obiettivo quello di rispondere ad esigenze logistiche di presidio, vigilanza del patrimonio dell'Ente, di controllo della sicurezza degli accessi delle sedi e di svolgere un'azione trasversale di collegamento tra le diverse sedi e strutture. Il servizio è articolato in due ambiti: il primo relativo al portierato-reception non armato, svolto esclusivamente da personale interno all'Ente ed il secondo di vigilanza armata. Il processo di razionalizzazione ed ottimizzazione che ha interessato il servizio di portierato - reception dopo una prima fase di internalizzazione, ha il proprio focus nell'organizzazione del personale in turnazione dell'orario di</p> |

Obiettivi strategici della Missione *Scelte adottate* *Valutazione di efficacia delle politiche attivate*

| | | |
|---|--|---|
| | | <p>lavoro, che ha permesso la copertura di fasce orarie, diminuendo l'utilizzo di ore straordinarie.</p> <p>Per l'attività di vigilanza armata, che ha carattere indispensabile per la tutela del patrimonio dell'Ente, al fine della razionalizzazione della spesa, si è optato per la diversificazione delle attività svolte presso i singoli plessi, presidiando gli immobili sia attraverso un sistema di teleallarme sia a mezzo vigilanza con ronde ispettive o piantonamento fisso. Quest'ultimo espletato presso la sede di Vivaio, in quanto collettore di tutte le chiamate di segnalazione di allarme per strade, edifici, centrali telefoniche e servizi informativi di competenza dell'Ente, oltre alle sedi di Pusiano e Soderini.</p> <p>Compito della struttura è inoltre quello di garantire, attraverso la gestione del parco auto centralizzato e del personale addetto ai servizi "autorimessa", la fruibilità delle vetture utilizzate per sopralluoghi e per altre attività fondamentali dell'Ente. Il processo di razionalizzazione della spesa è consistito in: interventi di rottamazione delle vetture vetuste, una forte contrazione dei servizi di rappresentanza e nella centralizzazione della gestione del parco auto, con riflessi positivi in merito alle spese manutentive e di gestione.</p> |
| 3 - Informare su funzioni e attività dell'Ente (Rif. Ob. operativo 1.11.4) | Far conoscere i servizi erogati dalla Città Metropolitana di Milano | <p>Sindaco metropolitano: Giuseppe Sala</p> <p>L'azione dell'Urp nella fase di passaggio da Provincia a Città metropolitana e nel successivo adeguamento delle funzioni e competenze è particolarmente complessa. Si tratta da una parte di rispondere all'utenza attraverso tutti i canali messi a disposizione (web, sportello, numero verde, chat, mail) e dall'altra di presidiare l'aggiornamento degli strumenti informativi (schede, procedimenti, ecc.) in modo da coordinare efficacemente le attività di gestione reclami, accesso civico, accesso agli atti, ecc. Le migliaia di contatti gestiti ed il dato di feedback positivi da parte dell'utenza, che si mantiene intorno all'80%, testimonia dell'efficacia dell'azione condotta dall'Urp.</p> |
| 4 - Tutelare e presidiare il territorio avverso i fenomeni di illegalità con particolare riguardo alla sicurezza stradale (Rif. Ob. operativo 1.11.5) | Superamento dell'esposizione al rischio in ordine alla sicurezza e contrasto all'illegalità. | <p>Sindaco metropolitano: Giuseppe Sala</p> <p>Al fine di tutelare e presidiare il territorio con particolare riguardo alla sicurezza stradale, il Comando ha orientato la quasi totalità delle proprie azioni, alla luce delle modificazioni organizzative intervenute nel corso del 2016, nei confronti del presidio del tema della sicurezza stradale con particolare riferimento ai controlli in materia di velocità, attività volta a prevenire picchi di incidentalità stradale e ad assicurare adeguati standard di sicurezza lungo le strade provinciali.</p> |

Grado di raggiungimento dei risultati attesi al 31/12/2016

| <i>Obiettivi operativi del Programma</i> | <i>Risultato atteso nel 2016 (Target)</i> | <i>Stato di attuazione al 31/12</i> |
|--|---|---|
| 1.11.1 - Presidiare, supportare e sviluppare il ciclo di programmazione e controllo di medio e breve periodo, assicurando la coerenza con gli obiettivi strategici e operativi degli organi di indirizzo e la programmazione annuale dell'ente (Cdr AA001 - ST090) | Documenti di programmazione e rendicontazione, secondo le scadenze programmate dalla normativa: a. Documento unico di programmazione (Dup) b. relazione al rendiconto c. Stato di attuazione dei programmi d. Piano esecutivo di gestione (Peg) e sue variazioni e. Stato di attuazione del Piano delle performance f. Referto del controllo di gestione g. Relazione Consip | Documenti di programmazione e rendicontazione approvati nel corso del 2016: a) Dup 2016-2018 approvato definitivamente dal Consiglio metropolitano con delibera n. 58 del 15/12/2016; b) Relazione al Rendiconto della gestione 2015 approvata definitivamente dal Consiglio metropolitano con deliberazione n. 43 del 06/10/2016; c) Ricognizione sui programmi 2016 non predisposta in corso d'anno in quanto il Dup 2016-18 è stato approvato nel mese di dicembre 2016; d) Peg 2016 approvato con decreto del Sindaco metropolitano n. 315 del 20/12/2016. In attesa dell'approvazione del Bilancio di previsione 2016 e del Peg 2016, a supporto della gestione in esercizio provvisorio (gestione provvisoria dal 1 agosto 2016), è stato approvato dal Sindaco metropolitano con decreto n. 62 del 23/03/2016, il documento "Indirizzi per la gestione in esercizio provvisorio 2016", successivamente variato con decreto sindacale n. 172 del 18/07/2016. e) Relazione sulla performance 2015, approvata in data 21/03/2016; f) Referto del controllo di gestione 2015 adottato in data 07/06/2016; g) Relazione Consip (allegata al Referto del Controllo di gestione); h) Relazione di fine mandato (G. Pisapia) adottata in data 09/05/2016; i) Relazione di inizio mandato (G. Sala) adottata in data 19/09/2016; l) Referto annuale del Sindaco metropolitano sul funzionamento dei controlli interni adottato in data 16/05/2016. |
| 1.11.2 - Revisione dei servizi ausiliari attraverso la rimodulazione dei tempi di lavoro del personale interno, del lavoro straordinario e il contenimento nel ricorso ai servizi esterni (Cdr AA006) | . Mantenimento ore di lavoro straordinario . Riduzione ricorso ai servizi esterni | n. 4.902 ore di prestazioni straordinarie (dall'01/01/2016 al 31/05/2016 si è ricorso, come negli anni 2014 e 2015, nei giorni feriali, all'accantonamento del 50% delle ore di straordinario effettuate) n. 10.560 di prestazioni esterne relative ai servizi di vigilanza armata |
| 1.11.3 - Ottimizzazione della spesa connessa alle vetture del parco centralizzato (Cdr AA006) | Riduzione spesa di gestione del parco auto centralizzato | L'obiettivo è stato conseguito attraverso la diminuzione dell'importo della spesa rispetto all'anno 2015, che passa da € 166.272,73 a € 121.358,37 |

| <i>Obiettivi operativi del Programma</i> | <i>Risultato atteso nel 2016 (Target)</i> | <i>Stato di attuazione al 31/12</i> |
|---|--|--|
| 1.11.4 - Sviluppare i canali di comunicazione digitale aggiornandoli alle nuove competenze e attività della Città metropolitana (Cdr AA012) | . Periodicità aggiornamento schede URP e modulistica disponibile all'utenza: almeno una volta all'anno | L'obiettivo è stato conseguito attraverso l'aggiornamento dei contenuti delle schede dei procedimenti e dei servizi in collaborazione con i referenti di settore e la collaborazione dei redattori di "Amministrazione Trasparente". |
| 1.11.5 - Contenere i tempi di spedizione dei verbali di contestazione delle infrazioni al codice della strada (Cdr AS004) | N. verbali postalizzati per la notifica entro 20 gg. dal termine previsto dal Codice della Strada, escluse le rinotifiche: > = 90% (2016 e 2017) | Nel 2016 sono stati notificati n. 324.117 verbali. Di essi il 99,87% è stato postalizzato nei tempi obiettivo. |

Stato di realizzazione finanziaria del Programma

| <i>Titoli</i> | <i>Macro aggregati</i> | <i>Previsione iniziale riferita al 31/12/2016 (a)</i> | <i>Previsione definitiva (b)</i> | <i>(b/a) * 100</i> | <i>Impegni (c)</i> | <i>%le</i> | <i>Pagamenti (d)</i> | <i>%le</i> |
|--------------------------------|--|---|----------------------------------|--------------------|--------------------|--------------|----------------------|--------------|
| <i>Spesa complessiva</i> | V.A. | 11.299.314,76 | 11.299.314,76 | 100,0 | 8.317.387,83 | 73,6 | 6.568.480,27 | 79,0 |
| <i>Spese correnti</i> | Redditi da lavoro dipendente | 3.717.434,00 | 3.717.434,00 | 100,0 | 3.550.694,88 | 95,5 | 3.550.688,04 | 100,0 |
| | Imposte e tasse a carico dell'ente | 539.970,00 | 539.970,00 | 100,0 | 520.163,72 | 96,3 | 190.297,54 | 36,6 |
| | Acquisto di beni e servizi | 3.334.521,92 | 3.334.521,92 | 100,0 | 2.381.427,42 | 71,4 | 1.409.141,73 | 59,2 |
| | Trasferimenti correnti | 12.860,00 | 12.860,00 | 100,0 | 11.676,98 | 90,8 | 3.125,00 | 26,8 |
| | Altre spese correnti | 1.442.891,00 | 1.442.891,00 | 100,0 | 1.294.863,93 | 89,7 | 1.292.687,48 | 99,8 |
| | <i>Totale</i> | | 9.047.676,92 | 9.047.676,92 | 100,0 | 7.758.826,93 | 85,8 | 6.445.939,79 |
| <i>Spese in conto capitale</i> | Investimenti fissi lordi e acquisto di terreni | 2.251.637,84 | 2.251.637,84 | 100,0 | 558.560,90 | 24,8 | 122.540,48 | 21,9 |
| | <i>Totale</i> | 2.251.637,84 | 2.251.637,84 | 100,0 | 558.560,90 | 24,8 | 122.540,48 | 21,9 |

Gli stanziamenti definitivi di spesa corrente comprendono € 516.048,00 di somme FPV; di queste € 356.529,00 per acquisto beni e servizi, € 150.000,00 per redditi di lavoro dipendente (compensi ai legali interni), € 9.519,00 per imposte e tasse. Gli stanziamenti definitivi di spesa in conto capitale comprendono € 1.662.800,00 di somme FPV per investimenti fissi (estensione rete banda larga in fibra ottica).

MISSIONE 4**ISTRUZIONE E DIRITTO ALLO STUDIO****Tabella di correlazione**

| <i>Programma ex dlgs 118/11</i> | | <i>Obiettivi strategici delle Missioni DUP 2016</i> | | <i>Aree incaricate</i> | | <i>Collegamento con Sindaco / Consiglieri delegati</i> | |
|---------------------------------|--|---|---|------------------------|--|--|---|
| <i>N.</i> | <i>Descrizione</i> | <i>N.</i> | <i>Descrizione</i> | <i>Codice</i> | <i>Denominazione</i> | <i>Sindaco / Consigliere</i> | <i>Materia delegata</i> |
| 2 | Altri ordini di istruzione non universitaria | 1 | Garantire gli interventi sugli edifici scolastici e l'apertura delle scuole al territorio | AA006 | Area Edilizia istituzionale, Patrimonio, Servizi generali e Programmazione della rete scolastica metropolitana | Roberto Maviglia Barbara Agogliati | Edilizia scolastica Reti dello sport |
| 6 | Servizi ausiliari all'istruzione | 1 | Integrazione e sostegno alla frequenza scolastica | AA010 | Area Promozione e coordinamento dello sviluppo economico e sociale | Elena Buscemi | Politiche sociali |
| | | 2 | Definizione di un unico modello di erogazione degli interventi di assistenza educativa agli studenti disabili | AA010 | Area Promozione e coordinamento dello sviluppo economico e sociale | Elena Buscemi | Politiche sociali |
| 7 | Diritto allo studio | 1 | Programmazione partecipata della rete scolastica | AA006 | Area Edilizia istituzionale, Patrimonio, Servizi generali e Programmazione della rete scolastica metropolitana | Roberto Maviglia | Edilizia scolastica |

Stato di realizzazione finanziaria della Missione

| <i>Titoli</i> | <i>Macro aggregati</i> | <i>Previsione iniziale riferita al 31/12/2016 (a)</i> | <i>Previsione definitiva (b)</i> | <i>(b/a) * 100</i> | <i>Impegni (c)</i> | <i>%le</i> | <i>Pagamenti (d)</i> | <i>%le</i> |
|--------------------------------|---|---|----------------------------------|--------------------|--------------------|------------|----------------------|------------|
| <i>Spesa complessiva</i> | <i>V.A.</i> | 83.661.320,53 | 103.128.277,87 | 123,3 | 44.903.672,34 | 43,5 | 26.033.867,46 | 58,0 |
| | <i>Spesa per abitante</i> | 26,1 | 32,1 | | 14,0 | | 8,1 | |
| <i>Spese correnti</i> | <i>Redditi da lavoro dipendente</i> | 3.059.937,00 | 3.059.937,00 | 100,0 | 3.059.881,93 | 100,0 | 3.059.881,93 | 100,0 |
| | <i>Imposte e tasse a carico dell'ente</i> | 278.620,00 | 278.620,00 | 100,0 | 275.272,59 | 98,8 | 234.994,14 | 85,4 |
| | <i>Acquisto di beni e servizi</i> | 31.397.784,29 | 31.397.784,29 | 100,0 | 29.479.584,10 | 93,9 | 14.354.223,34 | 48,7 |
| | <i>Trasferimenti correnti</i> | 1.757.821,52 | 1.757.821,52 | 100,0 | 1.255.313,59 | 71,4 | 777.877,20 | 62,0 |
| | <i>Totale</i> | 36.494.162,81 | 36.494.162,81 | 100,0 | 34.070.052,21 | 93,4 | 18.426.976,61 | 54,1 |
| | <i>Spesa per abitante</i> | 11,4 | 11,4 | | 10,6 | | 5,7 | |
| <i>Spese in conto capitale</i> | <i>Investimenti fissi lordi e acquisto di terreni</i> | 47.077.374,72 | 66.544.332,06 | 141,4 | 10.743.837,72 | 16,1 | 7.517.108,44 | 70,0 |
| | <i>Contributi agli investimenti</i> | 89.783,00 | 89.783,00 | 100,0 | 89.782,41 | 100,0 | 89.782,41 | 100,0 |
| | <i>Totale</i> | 47.167.157,72 | 66.634.115,06 | 141,3 | 10.833.620,13 | 16,3 | 7.606.890,85 | 70,2 |
| | <i>Spesa per abitante</i> | 14,7 | 20,8 | | 3,4 | | 2,4 | |

PROGRAMMA 4.2**ALTRI ORDINI DI ISTRUZIONE NON UNIVERSITARIA****Valutazioni di efficacia dell'azione condotta, sulla base dei risultati conseguiti***Principali Indicatori di efficacia - Andamento*

| <i>Indicatori di efficacia collegati agli obiettivi strategici</i> | <i>Codice ob. operativi</i> |
|---|-----------------------------|
| Utilizzo extrascolastico scuole superiori (Rif. Ob. strategico 1): . a.s. 2014/15 - ore annue: n. 64.131 di cui 38.130 per impianti sportivi . a.s. 2015/16 - ore annue: n. 71.328 di cui n. 51.624 per impianti sportivi. | 4.2.3 |

Valutazioni di efficacia

| <i>Obiettivi strategici della Missione</i> | <i>Scelte adottate</i> | <i>Valutazione di efficacia delle politiche attivate</i> |
|---|---|--|
| 1 - Garantire gli interventi sugli edifici scolastici e l'apertura delle scuole al territorio | Disporre di spazi adeguati alle attività didattiche anche in orario extra scolastico. | <p>Consigliere delegato all' "Edilizia scolastica": Roberto Maviglia In merito agli interventi di natura tecnica, occorre premettere che l'anno 2016 è stato caratterizzato da diverse criticità sia in relazione alle scarse risorse finanziarie, che ai limiti dell'attività amministrativa connessi all'esercizio e alla gestione provvisoria che si è conclusa con l'approvazione del Bilancio solo in data 15/12/2016. Nel quadro generale di criticità sono stati attuati interventi sia sulle parti esterne che interne degli edifici e degli impianti, volte a garantire spazi sicuri ed adeguati per lo svolgimento delle attività sia in orario scolastico che extrascolastico.</p> <p>Consigliere delegato alle "Reti dello Sport": Barbara Agogliati Al fine di ottimizzare gli utilizzi degli impianti sportivi degli Istituti scolastici, si è proceduto alla stipulazione di accordi di collaborazione fra Città Metropolitana di Milano e i Comuni del territorio metropolitano. I Comuni sottoscrittori durante l'anno si sono fatti parte attiva nell'assegnazione di spazi sportivi scolastici alle Società/Associazioni richiedenti.</p> <p>In particolare attraverso la sottoscrizione dell'accordo con il Comune di Milano, lo stesso ha convenuto di attribuire a Città Metropolitana di Milano la differenza tra le quote versate dalle Società Sportive a Città Metropolitana per l'utilizzo delle palestre per l'anno scolastico 2015/2016 e il costo orario stabilito nell'accordo. In questo modo Città Metropolitana di Milano ha registrato un incremento delle Entrate pari a € 643.784,20.</p> |

Grado di raggiungimento dei risultati attesi al 31/12/2016

| <i>Obiettivi operativi del Programma</i> | <i>Risultato atteso nel 2016 (Target)</i> | <i>Stato di attuazione al 31/12</i> |
|--|--|---|
| 4.2.1 - Adeguare gli spazi scolastici ai fini della sicurezza (Cdr AA006 - ST103 - ST104) | Mantenimento n. interventi di manutenzione indifferibile e di manutenzione straordinaria finalizzati alla sicurezza delle scuole | Più di mille sono stati gli interventi di manutenzione straordinaria che nel corso dell'anno hanno consentito di mantenere in sicurezza gli edifici scolastici metropolitani. Gli interventi hanno riguardato le seguenti attività: <ul style="list-style-type: none"> - rifacimento delle coperture; - risanamento conservativo delle facciate; - rimozione e sostituzione dei controsoffitti degli spazi interni, aule e laboratori; - sostituzione e ristrutturazione di serramenti esterni ed interni; - sostituzione e ristrutturazione di rivestimenti e pavimentazioni; - sostituzione e integrazione degli impianti elettrici; - sostituzione e integrazione degli impianti idrici compresi impianti di sollevamento acque; - bonifica ambientale (derivante dalla necessità di rimozione dei materiali individuati dall'attività di monitoraggio dello stato di conservazione degli stessi); - sostituzione e ristrutturazione spazi e attrezzature sportive interni/esterni; - sostituzione e ristrutturazione misure di abbattimento barriere architettoniche; - interventi sulle componenti antincendio; - lavori di mantenimento in efficienza delle reti fognarie e fosse biologiche. |
| 4.2.2 - Rendere disponibili nuovi spazi scolastici (Cdr AA006 - ST103 - ST104) | . Aumento n. aule/laboratori messi a disposizione . Aumento n. impianti sportivi messi a disposizione | Sono stati messi a disposizione n. 32 aule e n. 9 laboratori. Sono state messe a disposizione n. 3 palestre (Istituti Tenca, Moreschi e Puecher di Milano). |
| 4.2.3 - Incrementare l'utilizzo degli spazi / strutture scolastiche promuovendo accordi con i Comuni ed Enti (Cdr AA006 - ST103 - ST104 - ST018) | Aumento n. accordi stipulati | Nel 2016 sono stati stipulati n. 6 accordi con i seguenti Comuni: <ul style="list-style-type: none"> . Abbiategrasso, . Cernusco sul Naviglio, . Milano, . Melegnano, . Legnano, . Paderno Dugnano. Inoltre è stato avviato l'accordo con il Comune di Parabiago che è stato sottoscritto nel primo trimestre del 2017. |

Stato di realizzazione finanziaria del Programma

| <i>Titoli</i> | <i>Macro aggregati</i> | <i>Previsione iniziale riferita al 31/12/2016 (a)</i> | <i>Previsione definitiva (b)</i> | <i>(b/a) * 100</i> | <i>Impegni (c)</i> | <i>%le</i> | <i>Pagamenti (d)</i> | <i>%le</i> |
|--------------------------------|--|---|----------------------------------|--------------------|--------------------|---------------|----------------------|---------------|
| <i>Spesa complessiva</i> | V.A. | 83.661.320,53 | 103.128.277,87 | 123,3 | 44.903.672,34 | 43,5 | 26.033.867,46 | 58,0 |
| <i>Spese correnti</i> | Redditi da lavoro dipendente | 3.059.937,00 | 3.059.937,00 | 100,0 | 3.059.881,93 | 100,0 | 3.059.881,93 | 100,0 |
| | Imposte e tasse a carico dell'ente | 278.620,00 | 278.620,00 | 100,0 | 275.272,59 | 98,8 | 234.994,14 | 85,4 |
| | Acquisto di beni e servizi | 31.397.784,29 | 31.397.784,29 | 100,0 | 29.479.584,10 | 93,9 | 14.354.223,34 | 48,7 |
| | Trasferimenti correnti | 1.757.821,52 | 1.757.821,52 | 100,0 | 1.255.313,59 | 71,4 | 777.877,20 | 62,0 |
| | <i>Totale</i> | | 36.494.162,81 | 36.494.162,81 | 100,0 | 34.070.052,21 | 93,4 | 18.426.976,61 |
| <i>Spese in conto capitale</i> | Investimenti fissi lordi e acquisto di terreni | 47.077.374,72 | 66.544.332,06 | 141,4 | 10.743.837,72 | 16,1 | 7.517.108,44 | 70,0 |
| | Contributi agli investimenti | 89.783,00 | 89.783,00 | 100,0 | 89.782,41 | 100,0 | 89.782,41 | 100,0 |
| | <i>Totale</i> | | 47.167.157,72 | 66.634.115,06 | 141,3 | 10.833.620,13 | 16,3 | 7.606.890,85 |

Gli stanziamenti definitivi di spesa corrente comprendono € 719.367,83 per FPV (€ 249.148,44 per acquisto beni e servizi e € 470.219,39 per trasferimenti correnti a Comuni e Istituti scolastici). Gli stanziamenti definitivi di spesa in c/capitale comprendono € 16.363.780,17 per somme FPV per investimenti fissi.

PROGRAMMA 4.6**SERVIZI AUSILIARI ALL'ISTRUZIONE****Valutazioni di efficacia dell'azione condotta, sulla base dei risultati conseguiti***Principali Indicatori di efficacia/Outcome - Andamento*

| <i>Indicatori di efficacia/Outcome collegati agli obiettivi strategici</i> | <i>Codice ob. operativi</i> |
|--|-----------------------------|
| Studenti beneficiari dei servizi di trasporto: | 4.6.2 |
| . a.s. 2013/14: n 197 studenti disabili trasportati dai Comuni e 88 dalle famiglie | |
| . a.s. 2015/16: n. 225 studenti trasportati dai Comuni e 99 dalle famiglie | |

Valutazioni di efficacia

| <i>Obiettivi strategici della Missione</i> | <i>Scelte adottate</i> | <i>Valutazione di efficacia delle politiche attivate</i> |
|--|---|---|
| 1 - Integrazione e sostegno alla frequenza scolastica (Rif. Ob. operativo 4.6.1) | . Garantire la frequenza scolastica. . Fornitura di servizi ausiliari adeguati | <p>Consigliera delegata alle "Politiche sociali": Elena Buscemi</p> <p>L'obiettivo degli interventi erogati è di favorire l'inclusione scolastica e sociale degli studenti con disabilità. Anche nell'anno 2016 è stata assicurata la copertura totale delle richieste pervenute entro i termini previsti secondo i criteri contenuti nelle linee-guida vigenti.</p> <p>Inoltre, a partire dal mese di aprile 2016, il Settore Sviluppo Economico e sociale ha acquisito dal Settore Gestione amministrazione patrimonio e programmazione rete scolastica anche la competenza per l'erogazione del rimborso dell'intervento di trasporto a favore degli studenti con disabilità del II ciclo di istruzione privi di autonomia nel raggiungimento della sede scolastica.</p> <p>La legge di stabilità 2016, dal 1° gennaio 2016, ha attribuito alle regioni le competenze in materia di inclusione scolastica degli studenti con disabilità sensoriale e non.</p> <p>Regione Lombardia, tuttavia, non ha ritenuto di stanziare finanziamenti propri per il rimborso degli interventi nell'anno 2016, limitandosi a trasferire la quota parte del fondo nazionale stanziato dalla legge di stabilità (per la Città metropolitana di Milano € 3.428.301,98).</p> <p>Tale somma ha permesso di avviare gli interventi per il periodo settembre/dicembre 2016 ma non il rimborso di quelli effettuati nella prima parte dell'anno (da gennaio a giugno 2016) da parte degli enti territoriali Uffici di Piano e Comuni, dalle scuole e dai Centri di Formazione professionale.(cfr. box "Principali scostamenti/criticità intervenuti")</p> |

*Obiettivi strategici della Missione**Scelte adottate**Valutazione di efficacia delle politiche attivate*

| | | |
|--|---|---|
| 2 - Definizione di un unico modello di erogazione degli interventi di assistenza educativa agli studenti disabili (Rif. Ob. operativo 4.6.2) | Integrazione scolastica degli alunni con disabilità per assicurare il diritto all'istruzione. | <p>Consigliera delegata alle "Politiche sociali": Elena Buscemi</p> <p>Nei primi mesi del 2016 sono proseguiti i lavori del Tavolo disabilità iniziati nel 2015 che ha coinvolto referenti tecnici e politici degli Uffici di Piano e altre realtà a vario titolo attive in materia di disabilità (Associazioni, fondazioni, cooperative sociali e consorzi di cooperative) oltre all'Ufficio scolastico territoriale di Milano e all'ATS.</p> <p>Il confronto fra i vari attori ha portato all'elaborazione di un nuovo modello organizzativo per gli interventi basato sull'accreditamento degli enti erogatori e sulla libera scelta delle famiglie. Tale modello è stato approvato con Decreto sindacale RG 98/2016.</p> <p>La mancata definizione di linee-guida e il mancato stanziamento di risorse economiche da parte del livello regionale non ha permesso la realizzazione del modello previsto, sebbene il Servizio abbia predisposto gli schemi quadro di accreditamento che avrebbero dovuto essere proposti agli Enti territoriali.</p> <p>Il Servizio Disabili ha tuttavia attivato un bando di accreditamento per gli interventi integrativi specialistici a favore degli studenti con disabilità sensoriale visiva. Le famiglie degli studenti con tale disabilità hanno quindi potuto individuare, all'interno dell'Albo dei soggetti accreditati, l'ente al quale rivolgersi per chiedere l'erogazione degli interventi di consulenza tiflodidattica/tifloinformatica e per la personalizzazione dei testi scolastici.</p> |
|--|---|---|

Principali scostamenti/criticità intervenuti e motivata dimostrazione delle cause che li hanno determinati

| <i>Scostamenti positivi/negativi</i> | <i>Cause che li hanno determinati</i> | <i>Azioni correttive adottate</i> |
|--|---|---|
| <p>Scostamenti rilevati rispetto agli Indicatori di efficacia/outcome</p> <p>Per l'anno scolastico 2016/2017 gli interventi in tema di inclusione scolastica degli studenti con disabilità sono stati garantiti da una pluralità di soggetti:</p> <ul style="list-style-type: none"> . 19 Comuni . 12 Uffici di Piano . 24 istituti comprensivi . 16 istituti secondari di II grado . 18 Centri di Formazione Professionale . 3 convitti . 5 enti accreditati per gli interventi integrativi specialistici . oltre 200 famiglie che attivano direttamente gli interventi, 22 delle quali hanno presentato azioni legali. <p>Questa polverizzazione dei soggetti ha reso complesso e difficoltoso il processo di omogeneizzazione e degli interventi sul</p> | <p>La legge di stabilità 2016, dal 1° gennaio 2016, ha attribuito alle Regioni le competenze in materia di inclusione scolastica degli studenti con disabilità.</p> <p>Regione Lombardia, tuttavia, non ha ritenuto di stanziare finanziamenti propri per il rimborso degli interventi nell'anno 2016, limitandosi a trasferire la quota parte del fondo nazionale stanziato dalla legge di stabilità (per la Città metropolitana di Milano € 3.428.301,98).</p> <p>La mancata chiarezza rispetto ai fondi destinati agli interventi ha reso difficoltosa e critica la prosecuzione della collaborazione</p> | <p>Regione Lombardia con la legge di stabilità regionale n. 35/2016 ha infine previsto di assumere le competenze in tema di inclusione scolastica degli studenti con disabilità a partire dall'anno scolastico 2017/2018.</p> |

| <i>Scostamenti positivi/negativi</i> | <i>Cause che li hanno determinati</i> | <i>Azioni correttive adottate</i> |
|--|---|-----------------------------------|
| territorio metropolitano che si è cercato comunque di garantire attraverso le indicazioni contenute nelle linee-guida approvate con decreto sindacale RG 237/2016. | da parte degli enti territoriali (Uffici di Piano e Comuni), alcuni dei quali, a partire dal mese di settembre 2016, non hanno ritenuto di continuare con Città metropolitana l'Intesa in atto negli anni precedenti. | |

Grado di raggiungimento dei risultati attesi al 31/12/2016

| <i>Obiettivi operativi del Programma</i> | <i>Risultato atteso nel 2016 (Target)</i> | <i>Stato di attuazione al 31/12</i> |
|---|---|--|
| 4.6.1 - Interventi per l'integrazione scolastica in collaborazione con gli enti locali al fine di ridurre gli svantaggi per facilitare l'apprendimento e la comunicazione nel percorso di crescita. (Cdr AA010 - ST086) | Aumento n. studenti disabili assistiti | . Studenti assistiti nel 2015: n. 1.497 . Studenti assistiti nel 2016: n. 1.622 (+8,4% rispetto al 2015). |
| 4.6.2 - Realizzare azioni di coordinamento e di progettazione condivisa con gli Ambiti territoriali, gli Enti locali, le istituzioni scolastiche attraverso l'attivazione di Tavoli di lavoro (Cdr AA010 - ST086) | . Almeno 5 azioni di coordinamento realizzate . Aumento n. studenti disabili fisici o sensoriali assistiti | - Nel 2016 sono proseguiti i lavori del Tavolo disabilità con referenti tecnici e politici degli Uffici di Piano, Associazioni, fondazioni, cooperative sociali, l'Ufficio scolastico territoriale di Milano e l'ATS. - Da aprile 2016, il Settore Sviluppo Economico e sociale ha acquisito la competenza per l'erogazione del rimborso del trasporto a favore degli studenti con disabilità del II° ciclo di istruzione. - E' stato attivato un bando di accreditamento per gli interventi integrativi specialistici a favore degli studenti con disabilità sensoriale visiva. - Sono state approvate le Linee-guida per garantire il processo di omogeneizzazione degli interventi sul territorio metropolitano. . Studenti assistiti nel 2015: n. 558 . Studenti assistiti nel 2016: n. 564 (+1,1% rispetto al 2015). |

Stato di realizzazione finanziaria del Programma

| <i>Titoli</i> | <i>Macro aggregati</i> | <i>Previsione iniziale riferita al 31/12/2016 (a)</i> | <i>Previsione definitiva (b)</i> | <i>(b/a) * 100</i> | <i>Impegni (c)</i> | <i>%le</i> | <i>Pagamenti (d)</i> | <i>%le</i> |
|-------------------|------------------------|---|----------------------------------|--------------------|--------------------|------------|----------------------|------------|
| Spesa complessiva | V.A. | 0,00 | 0,00 | - | 0,00 | - | 0,00 | - |

PROGRAMMA 4.7**DIRITTO ALLO STUDIO****Valutazioni di efficacia dell'azione condotta, sulla base dei risultati conseguiti***Principali Indicatori di efficacia/Outcome - Andamento*

| <i>Indicatori di efficacia/Outcome collegati agli obiettivi strategici</i> | <i>Codice ob. operativi</i> |
|--|-----------------------------|
| <p>Autonomie scolastiche sul territorio metropolitano (studenti per autonomia previsti dalla legge: n. 600):</p> <ul style="list-style-type: none"> . a.s. 2011/12: 113, con in media 891 studenti; . a.s. 2012/13: 110, con in media 933 studenti; . a.s. 2013/14: 107, con in media 976 studenti; . a.s. 2014/15: 106, con in media 989 studenti; . a.s. 2015/16: 106, con in media 1.035 studenti; . a.s. 2016/17: 106 (dato media studenti non disponibile). <p>(Fonte: Relazione al Rendiconto della gestione)</p> | 4.7.2 |
| <p>Tasso di partecipazione all'istruzione secondaria superiore (dato a livello regionale):</p> <ul style="list-style-type: none"> . 2007: 88,3% . 2008: 88,5% . 2009: 87,4% . 2010: 86,5% . 2011: 86,3% <p>(Fonte: Istat - Studenti iscritti nelle scuole secondarie superiori (scuole statali e non statali) su Popolazione residente nella classe d'età di 14-18 anni (al 1° gennaio) in percentuale)</p> | 4.7.1 |
| <p>Tasso di abbandono alla fine del primo biennio delle scuole secondarie superiori (dato a livello regionale):</p> <ul style="list-style-type: none"> . 2008: 8,7%; . 2009: 8,9%; . 2010: 8,2%; . 2011: 7,5%; . 2012: 6,6% <p>(Fonte: Istat - Abbandoni sul totale degli iscritti al primo biennio delle scuole secondarie superiori in percentuale)</p> | 4.7.1 |
| <p>Giovani che abbandonano prematuramente i percorsi di istruzione e formazione professionale (dato a livello regionale):</p> <ul style="list-style-type: none"> . 2009: 19,8%; . 2010: 18,0%; . 2011: 16,8%; . 2012: 15,1%; . 2013: 15,3%; . 2014: 12,9%; . 2015: 13,1% <p>(Fonte: Istat - Percentuale della popolazione 18-24 anni con al più la licenza media che non hanno concluso un corso di formazione professionale riconosciuto dalla Regione di durata superiore ai 2 anni e che non frequenta corsi scolastici o svolge attività formative).</p> | |

*Indicatori di efficacia/Outcome collegati agli obiettivi strategici**Codice ob. operativi***Distribuzione della popolazione residente di 15 anni e più per titolo di studio in Lombardia:**

. anno 2011: 1.029.500 con laurea breve, laurea, dottorato; 3.040.000 con diploma; 2.711.100 con licenza media; 1.683.000 con licenza elementare;
 . anno 2012: 1.061.300 con laurea breve, laurea, dottorato; 3.119.800 con diploma; 2.702.200 con licenza media; 1.638.300 con licenza elementare;
 . anno 2013: 1.100.200 con laurea breve, laurea, dottorato; 3.176.800 con diploma; 2.687.100 con licenza media; 1.609.100 con licenza elementare. (Fonte: Annuario Statistico Regionale)

Valutazioni di efficacia

| <i>Obiettivi strategici della Missione</i> | <i>Scelte adottate</i> | <i>Valutazione di efficacia delle politiche attivate</i> |
|--|---|--|
| 1 - Programmazione partecipata della rete scolastica | <ul style="list-style-type: none"> . Innovazione della didattica e incremento dell'offerta formativa. . Innovazione della didattica e incremento dell'offerta formativa. . Dimensionare le autonomie scolastiche | <p>Consigliere delegato all' "Edilizia scolastica": Roberto Maviglia</p> <p>Attraverso un percorso di condivisione avviato con le istituzioni scolastiche del secondo ciclo, con la Direzione scolastica Regionale, l'Ufficio Scolastico Territoriale e Regione Lombardia, sono state ampliate le opportunità formative del territorio mediante l'autorizzazione di nuovi corsi per l'a.s. 2017/18.</p> <p>Nel Piano della rete scolastica sono stati avviati i contatti con le scuole e con i Comuni per dimensionare le autonomie scolastiche secondo i parametri di legge.</p> |

Grado di raggiungimento dei risultati attesi al 31/12/2016

| <i>Obiettivi operativi del Programma</i> | <i>Risultato atteso nel 2016 (Target)</i> | <i>Stato di attuazione al 31/12</i> |
|--|---|---|
| 4.7.1 - Incrementare l'offerta formativa programmata (Cdr AA006 - ST018) | Aumento numero di corsi didattici programmati | <p>I corsi didattici programmati si sono arricchiti di nuovi 11 percorsi didattici autorizzati per l'a.s. 2017/2018 e approvati con due provvedimenti distinti:</p> <p>1) Decreto del sindaco metropolitano di approvazione del Piano dell'offerta formativa RG 270/2016:</p> <ul style="list-style-type: none"> - IS De Nicola di Sesto San Giovanni: - liceo artistico indirizzo scenografia - costruzioni ambiente e territorio (corso per adulti); - IS Falck di Sesto San Giovanni: - servizi socio sanitari - tecnico dei servizi di animazione turistico sportiva e del tempo libero leFP; - IS di Inveruno: - elettronica ed elettrotecnica articolazione elettrotecnica - operatore elettrico (impianti elettromeccanici) leFP; |

| <i>Obiettivi operativi del Programma</i> | <i>Risultato atteso nel 2016 (Target)</i> | <i>Stato di attuazione al 31/12</i> |
|---|--|---|
| | | <ul style="list-style-type: none"> - IS Leonardo da Vinci di Cologno Monzese: liceo scienze umane opzione economico sociale; - IS Galilei Luxemburg di Milano: operatore meccanico leFP. 2) Decreto del sindaco metropolitano di integrazione del Piano dell'offerta formativa RG 304/2016: <ul style="list-style-type: none"> - IS Lagrange di Milano: liceo sportivo; - IS Levi di Bollate: liceo sportivo; - LS Galilei di Legnano: liceo sportivo. |
| 4.7.2 - Raggiungere un ottimale dimensionamento delle autonomie scolastiche rispetto ai parametri assegnati di programmazione (Cdr AA006 - ST018) | N. di autonomie scolastiche sotto dimensionate rispetto al parametro di legge (600 studenti in media per autonomia): < = 5 | <p>L'attività di programmazione ha garantito un ottimale dimensionamento delle autonomie scolastiche. Infatti nessuna scuola secondaria di secondo grado è risultata sotto dimensionata, mentre rispetto ad un'ulteriore verifica del Piano della rete scolastica relativo all'a.s. 2017/2018 due Istituti comprensivi su 225 Autonomie scolastiche di primo grado presentano un limitato sottodimensionamento rispetto al parametro di legge (600 iscritti):</p> <ul style="list-style-type: none"> - IC di San Colombano al Lambro (575 iscritti); - IC di Inveruno (571 iscritti). |

Stato di realizzazione finanziaria del Programma

| <i>Titoli</i> | <i>Macro aggregati</i> | <i>Previsione iniziale riferita al 31/12/2016 (a)</i> | <i>Previsione definitiva (b)</i> | <i>(b/a) * 100</i> | <i>Impegni (c)</i> | <i>%le</i> | <i>Pagamenti (d)</i> | <i>%le</i> |
|--------------------------|------------------------|---|----------------------------------|--------------------|--------------------|------------|----------------------|------------|
| <i>Spesa complessiva</i> | V.A. | 0,00 | 0,00 | - | 0,00 | - | 0,00 | - |

MISSIONE 6

POLITICHE GIOVANILI, SPORT E TEMPO LIBERO

Tabella di correlazione

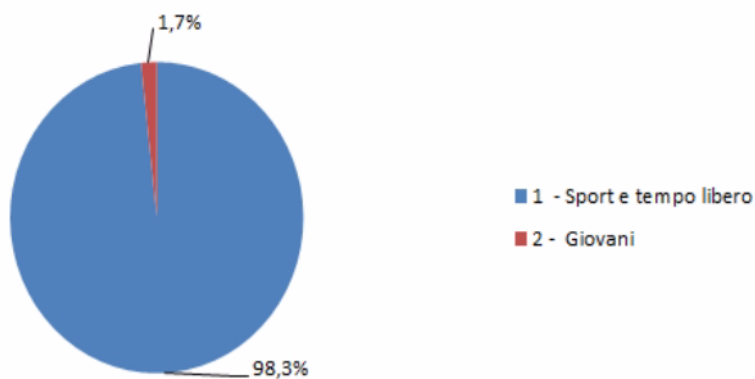
| <i>Programma ex dlgs 118/11</i> | | <i>Obiettivi strategici delle Missioni DUP 2016</i> | | <i>Aree incaricate</i> | | <i>Collegamento con Sindaco / Consiglieri delegati</i> | |
|---------------------------------|----------------------|---|--|------------------------|--|--|-------------------------|
| <i>N.</i> | <i>Descrizione</i> | <i>N.</i> | <i>Descrizione</i> | <i>Codice</i> | <i>Denominazione</i> | <i>Sindaco / Consigliere</i> | <i>Materia delegata</i> |
| 1 | Sport e tempo libero | 1 | Valorizzare il Parco Idroscalo e il suo patrimonio implementandone l'offerta integrata di servizi ai cittadini anche attraverso il reperimento di risorse esterne e di collaborazioni con altri soggetti (Enti pubblici, Terzo Settore, mondo delle imprese) | AA010 | Area Promozione e coordinamento dello sviluppo economico e sociale | Giuseppe Sala | |
| 2 | Giovani | 1 | Favorire processi di occupabilità e autoimprenditorialità giovanile, cittadinanza attiva (Servizio civile volontario), nonché attivare percorsi di prevenzione e sostegno alla legalità attraverso il consolidamento e l'ampliamento della rete pubblico / privato | AA010 | Area Promozione e coordinamento dello sviluppo economico e sociale | Giuseppe Sala; dal 18/04/2017 Giorgio Mantoan | Politiche giovanili |

Stato di realizzazione finanziaria della Missione

| <i>Titoli</i> | <i>Macro aggregati</i> | <i>Previsione iniziale riferita al 31/12/2016 (a)</i> | <i>Previsione definitiva (b)</i> | <i>(b/a) * 100</i> | <i>Impegni (c)</i> | <i>%le</i> | <i>Pagamenti (d)</i> | <i>%le</i> |
|-------------------|------------------------------|---|----------------------------------|--------------------|--------------------|------------|----------------------|------------|
| Spesa complessiva | V.A. | 3.268.607,47 | 3.268.607,47 | 100,0 | 2.842.414,80 | 87,0 | 2.413.446,21 | 84,9 |
| | Spesa per abitante | 1,0 | 1,0 | | 0,9 | | 0,8 | |
| Spese correnti | Redditi da lavoro dipendente | 1.435.423,00 | 1.435.423,00 | 100,0 | 1.427.454,63 | 99,4 | 1.427.454,63 | 100,0 |

| <i>Titoli</i> | <i>Macro aggregati</i> | <i>Previsione iniziale riferita al 31/12/2016 (a)</i> | <i>Previsione definitiva (b)</i> | <i>(b/a) * 100</i> | <i>Impegni (c)</i> | <i>%le</i> | <i>Pagamenti (d)</i> | <i>%le</i> |
|-------------------------|--|---|----------------------------------|--------------------|---------------------|-------------|----------------------|-------------|
| | Imposte e tasse a carico dell'ente | 126.583,00 | 126.583,00 | 100,0 | 107.632,64 | 85,0 | 80.593,44 | 74,9 |
| | Acquisto di beni e servizi | 1.512.443,00 | 1.512.443,00 | 100,0 | 1.304.584,54 | 86,3 | 905.398,14 | 69,4 |
| | Trasferimenti correnti | 49.352,00 | 49.352,00 | 100,0 | 2.000,00 | 4,1 | 0 | 0 |
| | Totale | 3.123.801,00 | 3.123.801,00 | 100,0 | 2.841.671,81 | 91,0 | 2.413.446,21 | 84,9 |
| | <i>Spesa per abitante</i> | <i>1,0</i> | <i>1,0</i> | | <i>0,9</i> | | <i>0,8</i> | |
| Spese in conto capitale | Investimenti fissi lordi e acquisto di terreni | 141.842,45 | 141.842,45 | 100,0 | 742,99 | 0,5 | 0 | 0 |
| | Contributi agli investimenti | 2.964,02 | 2.964,02 | 100,0 | 0 | 0 | 0 | - |
| | Totale | 144.806,47 | 144.806,47 | 100,0 | 742,99 | 0,5 | 0 | 0 |
| | <i>Spesa per abitante</i> | <i>0,0</i> | <i>0,0</i> | | <i>0,0</i> | | <i>0</i> | |

Missione 6 - allocazione impegni di spesa di competenza per Programmi (Titoli I + II)



PROGRAMMA 6.1**SPORT E TEMPO LIBERO****Valutazioni di efficacia dell'azione condotta, sulla base dei risultati conseguiti***Principali Indicatori di contesto*

| <i>Indicatori di contesto collegati agli obiettivi strategici</i> | <i>Codice ob. operativi</i> |
|---|-----------------------------|
| Parco Idroscalo: . Superficie bacino: 810.000 mq. . Superficie del Parco Idroscalo: 1.600.000 mq. . Sviluppo in linea della costa 5,2 km. . Accessi annui circa 2.000.000 (stima 2016) . Alberature: n. 4.200 alberi (stima 2016) | 6.1.1 |
| Ambito Sportivo: . 200 società sportive; . 45 Federazioni affiliate CONI; . 16 enti di promozione sportiva; . 19 discipline sportive associate | 6.1.1 - 6.1.4 |

Valutazioni di efficacia

| <i>Obiettivi strategici della Missione</i> | <i>Scelte adottate</i> | <i>Valutazione di efficacia delle politiche attivate</i> |
|---|---|--|
| 1 - Valorizzare il Parco Idroscalo e il suo patrimonio implementandone l'offerta integrata di servizi ai cittadini anche attraverso il reperimento di risorse esterne e di collaborazioni con altri soggetti (Enti pubblici, Terzo Settore, mondo delle imprese). | . Parco Idroscalo quale luogo di sport, relax e svago con offerta di servizi molteplici rivolti a più target di utenza. | Sindaco metropolitano: Giuseppe Sala Nel corso del 2016 l'Idroscalo ha mantenuto standard adeguati rispetto all'erogazione dei servizi alla cittadinanza. Il parco pur caratterizzandosi come luogo vissuto durante il periodo primaverile ed estivo, nella prassi offre durante tutto l'anno opportunità per svolgere attività varie all'aria aperta, pratiche sportive e molteplici occasioni per impiegare il tempo libero. Nel periodo estivo è stata attivata la balneazione con l'apertura degli impianti natatori e delle spiagge libere ed attrezzate. Si sono svolti nello stesso periodo i Campus estivi rivolti ai ragazzi da 6 ai 14 anni: l'attività realizzata con il CONI Regionale ha visto la partecipazione di oltre 1000 ragazzi distribuiti su 6 turni. Nel corso della stagione estiva si sono inoltre svolti eventi significativi che hanno coinvolto molti cittadini come ad esempio il Red Bull Flug Tag (oltre 20.000 presenze), i Campionati internazionali di ciclocross (20 Nazioni coinvolte), i Campionati italiani di canoa, il Reading Seasons evento motociclistico con oltre 3000 bikers coinvolti, l'Eco race triathlon series, oltre ai consueti raduni storici di auto e moto d'epoca e per la prima volta il raduno europeo delle "Vespa". |

| <i>Obiettivi strategici della Missione</i> | <i>Scelte adottate</i> | <i>Valutazione di efficacia delle politiche attivate</i> |
|--|-------------------------------------|---|
| | | <p>Tra gli eventi sportivi oltre ai già citati Campionati di canoa, si sono svolti i Campionati italiani di wakeboard e la Giornata Nazionale dello sport, oltre ad eventi minori presenti ogni fine settimana da aprile ad ottobre.</p> <p>In concomitanza con il periodo natalizio con avvio nel mese di novembre, Idroscalo ha ospitato per l'ultima volta il Circo di Moira Orfei, circo storico che non si esibirà più in Italia in futuro.</p> <p>Da segnalare inoltre che Idroscalo è divenuto ormai da anni affermata location per la realizzazione di spot e campagne pubblicitarie di noti marchi, oltre che set cinematografico. Il 2016 è stato anche l'anno che ha visto il rinnovo degli Accordi istituzionali con l'Accademia di Brera ed il Provveditorato Regionale dell'Amministrazione Penitenziaria (PRAP).</p> <p>La collaborazione con Brera ha permesso l'implementazione delle opere d'arte esposte "en plein air" al parco: oggi infatti annoveriamo oltre 30 sculture che sono a disposizione di tutti i frequentatori ed utenti e che caratterizzano Idroscalo per questo come un luogo unico in Italia.</p> <p>La partnership con il PRAP ha invece consentito di avviare un importante progetto che prevede l'impiego di soggetti detenuti in attività di utilità sociale presso il parco (progetto che si attuerà nel 2017), così come sono stati avviati percorsi di recupero sociale di soggetti in regime di detenzione alternativa con la collaborazione di cooperative sociali che collaborano con gli Istituti di pena del ciondario.</p> <p>. Nell'ottica di reperimento di risorse alternative per la gestione del parco Idroscalo, a dicembre 2016 Idroscalo ha ricevuto una manifestazione di interesse per la sponsorizzazione. Ha quindi fatto seguito la pubblicazione di un avviso pubblico. La procedura di individuazione dello sponsor si concluderà nel corso del 2017.</p> |
| | . Ricercare nuove forme gestionali. | |

Grado di raggiungimento dei risultati attesi al 31/12/2016

| <i>Obiettivi operativi del Programma</i> | <i>Risultato atteso nel 2016 (Target)</i> | <i>Stato di attuazione al 31/12</i> |
|---|--|---|
| 6.1.1 - Offrire un'ampia gamma di servizi al cittadino in collaborazione/ sinergia con altri Enti pubblici o soggetti privati (Cdr AA010 - ST106) | <p>. <i>Servizio di balneazione:</i> apertura impianti natatori, spiagge attrezzate e libere: da giugno ad agosto</p> <p>. <i>Servizi ricreativi per i ragazzi nel periodo estivo:</i> realizzazione campus estivi in collaborazione con enti, federazioni e associazioni sportive: da giugno a luglio</p> | <p>Servizio erogato da metà giugno alla fine di agosto</p> <p>Realizzati <i>Campus estivi</i> per i ragazzi in età scolare nei mesi di giugno, luglio e agosto su sei turni settimanali</p> |

| <i>Obiettivi operativi del Programma</i> | <i>Risultato atteso nel 2016 (Target)</i> | <i>Stato di attuazione al 31/12</i> |
|--|--|--|
| | <p>. <i>Parco per lo Sport:</i></p> <ul style="list-style-type: none"> - evento "Red Bull Flugtag - Il giorno del volo": giugno 2016 - eventi/iniziative realizzati per il tempo libero: da aprile ad ottobre - iniziative/eventi sportivi per la promozione dello sport: almeno n. 5 iniziative sostenute - eventi sportivi amatoriali o professionali sia nazionali che internazionali realizzati: da aprile a settembre 2016 <p>. <i>Servizi culturali (Parco per l'Arte):</i> rinnovo protocollo di intesa con l'Accademia di Brera: entro il 2016</p> | <p>. Realizzati i seguenti eventi:</p> <ul style="list-style-type: none"> - Red Bull flug tag nel giugno 2016; - 22 eventi ed iniziative per il tempo libero nel periodo aprile - ottobre; - 5 iniziative sostenute per la promozione dello sport; - 23 eventi sportivi da aprile a settembre. <p>Il protocollo con l'Accademia di Brera è stato rinnovato e sottoscritto il 24 maggio 2016.</p> |
| 6.1.2 - Accedere a nuove risorse del privato e del Terzo settore da destinare ad investimenti nel Parco Idroscalo (Cdr AA010 - ST106) | Approvazione e realizzazione di progetti auto-finanziati per l'erogazione di nuovi servizi nel parco: n. 3 progetti autofinanziati | <p>. Realizzati in autofinanziamento i seguenti 3 progetti:</p> <ul style="list-style-type: none"> - Milano Spring Parade (08/05/2016) - Herbalife (25/04/2016) - Riding season (02/04/2016) |
| 6.1.3 - Accordi per la valorizzazione della dimensione sociale ed inclusiva del parco (Cdr AA010 - ST106) | Rinnovo di accordo con il Provveditorato Amministrazione Penitenziaria (PRAP) per l'avvio di percorsi di reintegrazione sociale e lavorativa di persone in esecuzione penale: entro il 2016 | Accordo con il Provveditorato Amministrazione Penitenziaria rinnovato e sottoscritto il 20 giugno 2016. |
| 6.1.4 - Patrocinare, sostenere e promuovere progetti ed iniziative sportive e del tempo libero, presentati da federazioni, Associazioni e Comuni Enti di Promozione sportiva (Cdr AA010 - ST106) | Realizzazione di: <i>Giornata Nazionale dello Sport</i> in collaborazione con il CONI Nazionale e Regionale e con le Federazioni Sportive: giugno 2016 | Realizzata nel mese giugno 2016 la <i>Giornata Nazionale dello sport</i> che ha registrato l'adesione di 30 società sportive, 10 federazioni e di circa n. 500 partecipanti. |

Stato di realizzazione finanziaria del Programma

| <i>Titoli</i> | <i>Macro aggregati</i> | <i>Previsione iniziale riferita al 31/12/2016 (a)</i> | <i>Previsione definitiva (b)</i> | <i>(b/a) * 100</i> | <i>Impegni (c)</i> | <i>%le</i> | <i>Pagamenti (d)</i> | <i>%le</i> |
|--------------------------|------------------------------------|---|----------------------------------|--------------------|--------------------|------------|----------------------|------------|
| <i>Spesa complessiva</i> | V.A. | 3.129.795,47 | 3.129.795,47 | 100,0 | 2.793.826,80 | 89,3 | 2.395.946,22 | 85,8 |
| Spese correnti | Redditi da lavoro dipendente | 1.435.423,00 | 1.435.423,00 | 100,0 | 1.427.454,63 | 99,4 | 1.427.454,63 | 100,0 |
| | Imposte e tasse a carico dell'ente | 126.583,00 | 126.583,00 | 100,0 | 107.632,64 | 85,0 | 80.593,44 | 74,9 |

| <i>Titoli</i> | <i>Macro aggregati</i> | <i>Previsione iniziale riferita al 31/12/2016 (a)</i> | <i>Previsione definitiva (b)</i> | <i>(b/a) * 100</i> | <i>Impegni (c)</i> | <i>%le</i> | <i>Pagamenti (d)</i> | <i>%le</i> |
|-------------------------|--|---|----------------------------------|--------------------|---------------------|-------------|----------------------|-------------|
| | Acquisto di beni e servizi | 1.422.983,00 | 1.422.983,00 | 100,0 | 1.257.996,54 | 88,4 | 887.898,15 | 70,6 |
| | <i>Totale</i> | <i>2.984.989,00</i> | <i>2.984.989,00</i> | <i>100,0</i> | <i>2.793.083,81</i> | <i>93,6</i> | <i>2.395.946,22</i> | <i>85,8</i> |
| Spese in conto capitale | Investimenti fissi lordi e acquisto di terreni | 141.842,45 | 141.842,45 | 100,0 | 742,99 | 0,5 | 0 | 0 |
| | Contributi agli investimenti | 2.964,02 | 2.964,02 | 100,0 | 0 | 0 | 0 | - |
| | <i>Totale</i> | <i>144.806,47</i> | <i>144.806,47</i> | <i>100,0</i> | <i>742,99</i> | <i>0,5</i> | <i>0</i> | <i>0</i> |

Gli stanziamenti definitivi per spesa in c/capitale comprendono € 8.974,17 per somme FPV per investimenti fissi.

PROGRAMMA 6.2**GIOVANI****Valutazioni di efficacia dell'azione condotta, sulla base dei risultati conseguiti***Principali Outcome - Andamento*

| <i>Outcome collegati agli obiettivi strategici</i> | <i>Codice ob. operativi</i> |
|--|-----------------------------|
| Incidenza della povertà per i giovani fino ai 34 anni: . 2010: 3,8%; . 2011: 3,9%; . 2012: 7,5%; . 2013: 8,7%; . 2014: 8,1%; . 2015: 9,9%. (Fonte: dati Istat - Ripartizione territoriale Nord) | 6.2.1 - 6.2.2 |
| Tasso di disoccupazione giovanile all'interno della coorte 15-29 anni nell'area metropolitana milanese: . 2009: 13,6% . 2010: 14% . 2011: 12,2% . 2012: 17,2% . 2013: 20,2% . 2014: 21,5% . 2015: 22% . 2016: 18,5% (Fonte: dati Istat) | 6.2.1 - 6.2.2 |
| Giovani NEET (Not in Education, Employment or Training) 15-29 anni: - 2009: 14,2% in Lombardia; Italia: 20,5% - 2010: 15,5% in Lombardia; Italia: 22% - 2011: 15,0% in Lombardia; Italia: 22,5% - 2012: 16,0% in Lombardia; Italia: 23,8% - 2013: 18,3% in Lombardia; Italia: 26% - 2014: 18,2% in Lombardia; Italia: 26,2% - 2015: 18,6% in Lombardia; Italia: 25,7% - 2016: 16,9% in Lombardia; Italia: 24,3% Il dato nazionale è superiore al livello europeo (UE-28 Paesi): 15,9% (Fonte: dati Istat) | 6.2.1 - 6.2.2 |

Valutazioni di efficacia

| <i>Obiettivi strategici della Missione</i> | <i>Scelte adottate</i> | <i>Valutazione di efficacia delle politiche attivate</i> |
|--|---|--|
| 1 - Favorire processi di occupabilità e autoimprenditorialità giovanile, cittadinanza attiva (Servizio civile) | Coordinamento sovralocale per azioni di politiche giovanili integrate in coerenza con | Sindaco metropolitano: Giuseppe Sala; dal 18/04/2017 Consigliere delegato alle "Politiche giovanili": Giorgio Mantoan Le politiche giovanili hanno l'obiettivo di affrontare la condizione giovanile considerando i giovani come risorsa, forza motrice di innovazione e di produzione di cultura. <i>Progetti realizzati in tema di occupabilità e</i> |

| <i>Obiettivi strategici della Missione</i> | <i>Scelte adottate</i> | <i>Valutazione di efficacia delle politiche attivate</i> |
|---|---|--|
| volontario), nonché attivare percorsi di prevenzione e sostegno alla legalità attraverso il consolidamento e l'ampliamento della rete pubblico/privato. | gli indirizzi regionali e la programmazione europea | <p><i>autoimprenditorialità giovanile</i></p> <p>Nel corso del 2016 sono stati sottoscritti 11 Accordi di partenariato 11 Distretti sociali che raggruppano 116 comuni dell'area metropolitana milanese per sviluppare attività condivise a livello sovralocale a favore della popolazione giovanile in tema di occupabilità, imprenditorialità giovanile, partecipazione attiva, valorizzazione dei giovani talenti.</p> <p>Gli Accordi hanno durata triennale 2016/2018 e si configurano come uno strumento per progettazioni condivise con i territori dell'area metropolitana milanese, per partecipare a bandi europei, nazionali, regionali, sia pubblici che privati. Gli accordi hanno coinvolto i seguenti territori:</p> <ul style="list-style-type: none"> - Ambito del Distretto Sociale della Martesana - Ambito del Distretto Sociale del Nord Est Milano - Ambito del Distretto Sociale del Sud Milano - Ambito territoriali Abbiategrasso, Castano Primo e Corsico - Ambito territoriale di Garbagnate Milanese - Ambito del Distretto Sociale Rhodense - Ambito del Distretto Sociale di Legnano - Ambito del Distretto Sociale Sud Est Milano - Ambito distrettuale del Magentino - Ambito del Nord Milano - Ambito del Comune di Cologno Monzese. <p>Grazie agli accordi sono in corso di realizzazione 5 progetti in tema di occupabilità e autoimprenditorialità giovanile, finanziati da Regione Lombardia, in collaborazione con le istituzioni, le imprese, le associazioni, le cooperative, il terzo settore del territorio metropolitano.</p> <p>I progetti - rivolti alla popolazione giovanile di età compresa fra i 18 e i 35 anni (per 201.945 giovani) sono i seguenti:</p> <ul style="list-style-type: none"> - <i>Progetto "Prometeo"</i> dove la Città metropolitana di Milano svolge il ruolo di capofila e vede coinvolti i Comuni del Legnanese e Magentino; - <i>Progetto "I Distratti"</i> dove Città metropolitana svolge il ruolo di partner unitamente ai Comuni del Rhodense; - <i>Progetto "Il futuro ha posti liberi"</i> dove Città metropolitana svolge il ruolo di partner unitamente ai Comuni del Castanese Corsichese e Abbiatense; - <i>Progetto "BangXO"</i> dove Città Metropolitana svolge il ruolo di partner unitamente ai Comuni del Martesana; - <i>Progetto "Giovani Idee in Movimento"</i> dove Città Metropolitana svolge il ruolo di partner unitamente ai Comuni del Sud Est Milano. <p>Tali progetti hanno un valore complessivo di Euro 847.760,00 con cui si stanno realizzando:</p> <ul style="list-style-type: none"> - 12 corsi di formazione - apertura di 9 spazi di coworking - accompagnamento a 28 idee imprenditoriali - finanziamento di 14 start up giovanili - 37 tirocini retribuiti presso aziende e cooperative - supporto al matching per l'alternanza scuola/lavoro - matching tra giovani e imprese - azioni di crowdfunding per sostegno alle startup giovanili - certificazione delle esperienze <p><i>Progetti di prevenzione e sostegno alla legalità:</i></p> <p>Città Metropolitana è partner del progetto "Generazioni in gioco" sul gioco d'azzardo patologico, finanziato da Regione Lombardia in collaborazione con il Comune di</p> |

*Obiettivi strategici della Missione**Scelte adottate**Valutazione di efficacia delle politiche attivate*

Vimodrone (Capofila), Segrate, Rodano, Pioltello. Nell'ambito di questo progetto Città Metropolitana ha coordinato un concorso video rivolto ai giovani dell'area metropolitana, sul tema del gioco d'azzardo patologico, per sensibilizzare la popolazione su questa emergenza.

Cittadinanza attiva:
Per quanto riguarda il Servizio Civile, attivo nell'Ente dal 2005, il Settore Sviluppo economico e sociale dal 2011 gestisce la progettazione dello stesso e l'assegnazione di volontari a tutte le Direzioni dell'Ente coinvolte. Nel 2016, ad ottobre, sono entrati in servizio 10 giovani volontari. Attualmente è in corso la progettazione per il bando 2017.

Grado di raggiungimento dei risultati attesi al 31/12/2016

| <i>Obiettivi operativi del Programma</i> | <i>Risultato atteso nel 2016 (Target)</i> | <i>Stato di attuazione al 31/12</i> |
|---|---|---|
| 6.2.1 - Realizzazione, sviluppo, sostegno e valorizzazione di buone prassi e di azioni sperimentali, in coerenza con le linee regionali e nazionali in materia di politiche giovanili (Cdr AA010 - ST086) | Almeno 5 accordi e intese sottoscritti | A maggio 2016 sono stati sottoscritti n. 11 Accordi di partenariato con 116 comuni dell'area metropolitana milanese e intese anche con imprese e privato sociale per la progettazione partecipata in tema di politiche giovanili |
| 6.2.2 - Partecipare a bandi europei, nazionali e regionali, per recuperare risorse economiche per una progettazione partecipata e condivisa (Cdr AA010 - ST086) | . Almeno 3 progetti ammessi al finanziamento / progetti presentati . Cabina di regia attivata: entro il 30/06/2016 | Nel 2016 sono stati presentati n. 5 progetti (Progetto FAIR, Progetto Educazione alla cittadinanza globale, Progetto Sport e giovani e 2 progetti per il Servizio civile), di cui n. 3 sono stati ammessi al finanziamento: . il <i>Progetto Fair</i> . 2 progetti per il <i>Servizio civile</i> Sono state attivate entro il 30 giugno 2 cabine di regia: . una per il <i>Progetto Fair</i> . una per il <i>Servizio civile</i> |

Stato di realizzazione finanziaria del Programma

| <i>Titoli</i> | <i>Macro aggregati</i> | <i>Previsione iniziale riferita al 31/12/2016 (a)</i> | <i>Previsione definitiva (b)</i> | <i>(b/a) * 100</i> | <i>Impegni (c)</i> | <i>%le</i> | <i>Pagamenti (d)</i> | <i>%le</i> |
|--------------------------|----------------------------|---|----------------------------------|--------------------|--------------------|-------------|----------------------|-------------|
| <i>Spesa complessiva</i> | V.A. | 138.812,00 | 138.812,00 | 100,0 | 48.588,00 | 35,0 | 17.499,99 | 36,0 |
| Spese correnti | Acquisto di beni e servizi | 89.460,00 | 89.460,00 | 100,0 | 46.588,00 | 52,1 | 17.499,99 | 37,6 |
| | Trasferimenti correnti | 49.352,00 | 49.352,00 | 100,0 | 2.000,00 | 4,1 | 0 | 0 |
| | Totale | 138.812,00 | 138.812,00 | 100,0 | 48.588,00 | 35,0 | 17.499,99 | 36,0 |

Gli stanziamenti definitivi di spesa corrente comprendono € 68.092,00 per somme FPV di cui € 20.740,00 per acquisti di beni e servizi ed € 47.352,00 per trasferimenti correnti relativi ai Progetti: *Prometeo*, *Generazione in gioco*, *We Go!*.

MISSIONE 7**TURISMO****Tabella di correlazione**

| <i>Programma ex dlgs 118/11</i> | | <i>Obiettivi strategici delle Missioni DUP 2016</i> | | <i>Aree incaricate</i> | | <i>Collegamento con Sindaco / Consiglieri delegati</i> | |
|---------------------------------|---------------------------------------|---|--|------------------------|--|--|-------------------------|
| <i>N.</i> | <i>Descrizione</i> | <i>N.</i> | <i>Descrizione</i> | <i>Codice</i> | <i>Denominazione</i> | <i>Sindaco / Consigliere</i> | <i>Materia delegata</i> |
| 1 | Sviluppo e valorizzazione del turismo | 1 | Garantire la qualità dell'offerta turistica del territorio e l'accessibilità delle relative informazioni | AA010 | Area Promozione e coordinamento dello sviluppo economico e sociale | Giuseppe Sala | |

Stato di realizzazione finanziaria della Missione

| <i>Titoli</i> | <i>Macro aggregati</i> | <i>Previsione iniziale riferita al 31/12/2016 (a)</i> | <i>Previsione definitiva (b)</i> | <i>(b/a) * 100</i> | <i>Impegni (c)</i> | <i>%le</i> | <i>Pagamenti (d)</i> | <i>%le</i> |
|--------------------------|------------------------------------|---|----------------------------------|--------------------|--------------------|------------|----------------------|------------|
| <i>Spesa complessiva</i> | V.A. | 25.639,00 | 25.639,00 | 100,0 | 3.638,08 | 14,2 | 3.638,08 | 100,0 |
| | <i>Spesa per abitante</i> | 0,0 | 0,0 | | 0,0 | | 0,0 | |
| <i>Spese correnti</i> | Redditi da lavoro dipendente | 3.639,00 | 3.639,00 | 100,0 | 3.638,08 | 100,0 | 3.638,08 | 100,0 |
| | Imposte e tasse a carico dell'ente | 2.000,00 | 2.000,00 | 100,0 | 0 | 0 | 0 | - |
| | Acquisto di beni e servizi | 20.000,00 | 20.000,00 | 100,0 | 0 | 0 | 0 | - |
| | <i>Totale</i> | 25.639,00 | 25.639,00 | 100,0 | 3.638,08 | 14,2 | 3.638,08 | 100,0 |
| | <i>Spesa per abitante</i> | 0,0 | 0,0 | | 0,0 | | 0,0 | |

PROGRAMMA 7.1**SVILUPPO E VALORIZZAZIONE DEL TURISMO****Valutazioni di efficacia dell'azione condotta, sulla base dei risultati conseguiti***Principali Outcome - Andamento*

| <i>Outcome collegati agli obiettivi strategici</i> | <i>Codice ob. operativi</i> |
|--|-----------------------------|
| Presenze di turisti a Milano e nei comuni della città metropolitana: | 7.1.2 - 7.1.3 |
| . anno 2010: 11.589.855, di cui 8.420.430 a Milano e 3.169.425 nei comuni del territorio | |
| . anno 2011: 12.521.667, di cui 9.019.968 a Milano e 3.501.699 nei comuni del territorio | |
| . anno 2012: 12.618.565, di cui 9.163.731 a Milano e 3.454.834 nei comuni del territorio | |
| . anno 2013: 13.573.602, di cui 9.922.368 a Milano e 3.651.234 nei comuni del territorio | |
| . anno 2014: 13.839.642 di cui 10.232.396 a Milano e 3.607.246 nei comuni del territorio | |
| . anno 2015: 25.780.910 di cui 16.280.600 a Milano e 9.500.310 nei comuni del territorio | |
| (Fonte: Osservatorio Turismo della Provincia di Milano) | |
| Giorni di permanenza media dei turisti a Milano e nei comuni della città metropolitana: | 7.1.2 - 7.1.3 |
| . anno 2011: 2,12 gg. a Milano; 1,85 gg. nei comuni del territorio metropolitano | |
| . anno 2012: 2,10 gg. a Milano; 1,84 gg. nei comuni del territorio metropolitano | |
| . anno 2013: 2,19 gg. a Milano; 2,05 gg. nei comuni del territorio metropolitano | |
| . anno 2014: 3 gg. a Milano; 2,48 gg. nei comuni del territorio metropolitano | |
| . anno 2015: 3,5 gg. a Milano e 2,80 gg. nei comuni del territorio metropolitano | |
| (Fonte: Osservatorio Turismo della Provincia di Milano) | |
| Incidenza turisti stranieri sul totale arrivi nella città metropolitana di Milano: | 7.1.2 - 7.1.3 |
| . anno 2010: 58,48% a Milano; 41,52% nei comuni del territorio metropolitano | |
| . anno 2011: 62,07% a Milano; 36,86% nei comuni del territorio metropolitano | |
| . anno 2012: 62,26% a Milano; 38,99% nei comuni del territorio metropolitano | |
| . anno 2013: 54,71% a Milano; 45,29% nei comuni del territorio metropolitano | |
| . anno 2014: 60,30% a Milano; 39,70% nei comuni del territorio metropolitano | |
| . anno 2015: 61,45% a Milano; 29,15 % nei comuni del territorio metropolitano | |
| (Fonte: Osservatorio Turismo della Provincia di Milano). | |
| n. 2 sportelli di Informazione e accoglienza turistica (InfoMilano) sul territorio della Città Metropolitana di Milano | 7.1.2 - 7.1.3 |
| n. 1.530 Strutture ricettive alberghiere ed extralberghiere a Milano e territorio metropolitano | 7.1.2 |
| Abilitati alle professioni turistiche (dati 2001 - 2016): | 7.1.3 |
| . n. 63 direttore tecnico di agenzia di viaggio e turismo | |
| . n. 633 guide turistiche | |
| . n. 539 accompagnatori turistici. | |

Valutazioni di efficacia

| <i>Obiettivi strategici della Missione</i> | <i>Scelte adottate</i> | <i>Valutazione di efficacia delle politiche attivate</i> |
|--|--|--|
| 1 - Garantire la qualità dell'offerta turistica del territorio e l'accessibilità delle relative informazioni | Attuazione delega regionale: <ul style="list-style-type: none"> . attribuzione della classificazione alberghiera . abilitazione alle professioni turistiche. . Implementazione sportelli turistici sul territorio. | Sindaco metropolitano: Giuseppe Sala La competenza di Città metropolitana in materia di turismo, su delega regionale, riguarda le procedure amministrative nell'ambito del settore alberghiero e delle figure professionali turistiche, e precisamente: l'attribuzione della classificazione alberghiera, la gestione delle procedure di esame e organizzazione per la qualifica professionale a direttori tecnici di agenzie di viaggio, guide ed accompagnatori turistici, la realizzazione iniziative di formazione e aggiornamento degli operatori e la raccolta, comunicazione ed elaborazione dei dati relativi ai movimenti clienti delle strutture alberghiere ed extralberghiere, delle anagrafiche e dei prezzi. Nel corso del 2016 tutte le attività sono state garantite tranne che l'implementazione di sportelli turistici sul territorio (cfr. <i>Principali scostamenti/criticità intervenuti</i>) |

Principali scostamenti/criticità intervenuti e motivata dimostrazione delle cause che li hanno determinati

| <i>Scostamenti positivi/negativi</i> | <i>Cause che li hanno determinati</i> | <i>Azioni correttive adottate</i> |
|---|---|-----------------------------------|
| Scostamenti rilevati rispetto ai target nell'attuazione degli obiettivi operativi (gestione operativa e finanziaria) | | |
| <i>Obiettivo operativo 7.1.3:</i> Non è stato possibile bandire gli esami per l'abilitazione all'esercizio delle professioni turistiche nel corso del 2016. | Regione Lombardia, titolare della funzione, non ha emanato le direttive per l'attuazione della L.R. 27/2015. A causa dell'indisponibilità di risorse finanziarie, infine, non è stato possibile implementare sportelli turistici sul territorio. | - |

Grado di raggiungimento dei risultati attesi al 31/12/2016

| <i>Obiettivi operativi del Programma</i> | <i>Risultato atteso nel 2016 (Target)</i> | <i>Stato di attuazione al 31/12</i> |
|--|---|--|
| 7.1.2 - Garantire la copertura delle richieste di classificazione alberghiera delle aziende (Cdr AA010 - ST086) | N. istanze soddisfatte / richieste pervenute: 100% | 100% - nel 2016 sono state soddisfatte n. 15 richieste di classificazione alberghiera su n. 19 pervenute; delle n. 4 non soddisfatte, n. 3 non presentavano tutta la documentazione necessaria e n. 1 non aveva i requisiti di legge |
| 7.1.3 - Garantire che gli operatori del turismo (guida, accompagnatore turistico e direttore tecnico di agenzia di viaggio) svolgano l'attività in presenza di idoneo titolo di abilitazione (Cdr AA010 - ST086) | Pubblicazione bandi di esame per l'abilitazione delle professioni turistiche: da 1 a 4 bandi pubblicati (in base ai profili professionali) nel 2016 | Cfr. box <i>Scostamenti/criticità intervenuti e motivata dimostrazione delle cause che li hanno determinati</i> |

Stato di realizzazione finanziaria del Programma

| <i>Titoli</i> | <i>Macro aggregati</i> | <i>Previsione iniziale riferita al 31/12/2016 (a)</i> | <i>Previsione definitiva (b)</i> | <i>(b/a) * 100</i> | <i>Impegni (c)</i> | <i>%le</i> | <i>Pagamenti (d)</i> | <i>%le</i> |
|--------------------------|------------------------------------|---|----------------------------------|--------------------|--------------------|------------|----------------------|------------|
| <i>Spesa complessiva</i> | V.A. | 25.639,00 | 25.639,00 | 100,0 | 3.638,08 | 14,2 | 3.638,08 | 100,0 |
| Spese correnti | Redditi da lavoro dipendente | 3.639,00 | 3.639,00 | 100,0 | 3.638,08 | 100,0 | 3.638,08 | 100,0 |
| | Imposte e tasse a carico dell'ente | 2.000,00 | 2.000,00 | 100,0 | 0 | 0 | 0 | - |
| | Acquisto di beni e servizi | 20.000,00 | 20.000,00 | 100,0 | 0 | 0 | 0 | - |
| | <i>Totale</i> | 25.639,00 | 25.639,00 | 100,0 | 3.638,08 | 14,2 | 3.638,08 | 100,0 |

MISSIONE 8**ASSETTO DEL TERRITORIO ED EDILIZIA ABITATIVA****Tabella di correlazione**

| <i>Programma ex dlgs 118/11</i> | | <i>Obiettivi strategici delle Missioni DUP 2016</i> | | <i>Aree incaricate</i> | | <i>Collegamento con Sindaco / Consiglieri delegati</i> | |
|---------------------------------|--------------------------------------|---|---|------------------------|--|--|-----------------------------|
| <i>N.</i> | <i>Descrizione</i> | <i>N.</i> | <i>Descrizione</i> | <i>Codice</i> | <i>Denominazione</i> | <i>Sindaco / Consigliere</i> | <i>Materia delegata</i> |
| 1 | Urbanistica e assetto del territorio | 1 | Assicurare un assetto territoriale della Città metropolitana sostenibile da un punto di vista paesistico ambientale, insediativo, funzionale ed economico, finalizzato al miglioramento della qualità della vita, garantendo il confronto con gli attori del territorio | AA011 | Area Pianificazione e territoriale generale, delle reti infrastrutturali e servizi di Trasporto Pubblico | Pietro Mezzi | Pianificazione territoriale |

Stato di realizzazione finanziaria della Missione

| <i>Titoli</i> | <i>Macro aggregati</i> | <i>Previsione iniziale riferita al 31/12/2016 (a)</i> | <i>Previsione definitiva (b)</i> | <i>(b/a) * 100</i> | <i>Impegni (c)</i> | <i>%le</i> | <i>Pagamenti (d)</i> | <i>%le</i> |
|--------------------------|------------------------------------|---|----------------------------------|--------------------|---------------------|-------------|----------------------|-------------|
| <i>Spesa complessiva</i> | V.A. | 42.465.367,01 | 43.971.374,22 | 103,5 | 1.390.825,64 | 3,2 | 1.245.509,10 | 89,6 |
| | <i>Spesa per abitante</i> | 13,2 | 13,7 | | 0,4 | | 0,4 | |
| <i>Spese correnti</i> | Redditi da lavoro dipendente | 1.150.728,00 | 1.150.728,00 | 100,0 | 1.150.728,00 | 100,0 | 1.150.728,00 | 100,0 |
| | Imposte e tasse a carico dell'ente | 90.250,00 | 90.250,00 | 100,0 | 90.000,00 | 99,7 | 90.000,00 | 100,0 |
| | Acquisto di beni e servizi | 486.800,00 | 486.800,00 | 100,0 | 8.766,40 | 1,8 | 781,10 | 8,9 |
| | Trasferimenti correnti | 7.067.743,00 | 7.067.743,00 | 100,0 | 0 | 0 | 0 | - |
| | <i>Totale</i> | <i>8.795.521,00</i> | <i>8.795.521,00</i> | <i>100,0</i> | <i>1.249.494,40</i> | <i>14,2</i> | <i>1.241.509,10</i> | <i>99,4</i> |
| | <i>Spesa per abitante</i> | 2,7 | 2,7 | | 0,4 | | 0,4 | |

| <i>Titoli</i> | <i>Macro aggregati</i> | <i>Previsione iniziale riferita al 31/12/2016 (a)</i> | <i>Previsione definitiva (b)</i> | <i>(b/a) * 100</i> | <i>Impegni (c)</i> | <i>%le</i> | <i>Pagamenti (d)</i> | <i>%le</i> |
|-------------------------|--|---|----------------------------------|--------------------|--------------------|------------|----------------------|------------|
| Spese in conto capitale | Investimenti fissi lordi e acquisto di terreni | 439.185,01 | 439.185,01 | 100,0 | 141.331,24 | 32,2 | 4.000,00 | 2,8 |
| | Contributi agli investimenti | 33.230.661,00 | 34.736.668,21 | 104,5 | 0 | 0 | 0 | - |
| | <i>Totale</i> | <i>33.669.846,01</i> | <i>35.175.853,22</i> | <i>104,5</i> | <i>141.331,24</i> | <i>0,4</i> | <i>4.000,00</i> | <i>2,8</i> |
| | <i>Spesa per abitante</i> | <i>10,5</i> | <i>11,0</i> | | <i>0,0</i> | | <i>0,0</i> | |

PROGRAMMA 8.1**URBANISTICA E ASSETTO DEL TERRITORIO****Valutazioni di efficacia dell'azione condotta, sulla base dei risultati conseguiti***Principali Outcome - Andamento*

| <i>Outcome collegati agli obiettivi strategici</i> | <i>Codice ob. operativi</i> |
|--|-----------------------------|
| Percentuale prevista dagli strumenti urbanistici comunali di nuovo consumo di suolo: | 8.1.1 |
| - anno 2009: 0,38% | |
| - anno 2010: 0,40% | |
| - anno 2011: 0,33% | |
| - anno 2012: 0,078% | |
| - anno 2013: 0,074% | |
| - anno 2014: 0,069% | |
| - anno 2015: 0,069% | |
| - anno 2016: 0,069% | |
| (elaborazione Banca dati pareri di compatibilità al PTCP dei PGT e degli SUAP - dati aggiornati al 2016) | |
| Consumo di nuovo suolo: | 8.1.1 |
| Tra il 2015 e il 2016 sono stati consumati nel territorio della Città metropolitana di Milano 87 ha. di terreno (12 ha. dentro il confine di Milano) | |
| (Fonte: Ispra - Ministero dell'Ambiente) | |
| Territorio urbanizzato (consumato): | 8.1.1 - 8.1.2 |
| - 2008: territorio urbanizzato: kmq. 516 pari al 32,8% del territorio metropolitano. | |
| (Fonte: Relazione generale al nuovo PTCP adeguato alla LR 12/05). | |
| - Luglio 2012: territorio urbanizzato: kmq. 595,56 pari al 37,8% del territorio metropolitano. | |
| - Dicembre 2014: territorio urbanizzato: kmq. 615,43 pari al 39,07% del territorio metropolitano. | |
| (Elaborazione Mosaico Informatizzato degli Strumenti Urbanistici - Misurc - dati dicembre 2014) | |
| - Anno 2015: 31,8% (ha. 50.175) | |
| - Anno 2016: 31,9% (h. 50.262) | |
| (Fonte: Ispra - Ministero dell'Ambiente) | |

Valutazioni di efficacia

| <i>Obiettivi strategici della Missione</i> | <i>Scelte adottate</i> | <i>Valutazione di efficacia delle politiche attivate</i> |
|--|---|--|
| 1 - Assicurare un assetto territoriale della Città metropolitana sostenibile da un punto di vista paesistico ambientale, insediativo, funzionale ed economico, finalizzato al miglioramento della qualità della vita, garantendo il confronto con gli attori del territorio. | . Un assetto territoriale sostenibile che favorisca condizioni di qualità della vita e, al contempo, di competitività al sistema economico e produttivo. . Assicurare modifiche dell'assetto territoriale ed economico metropolitano nel rispetto dei programmi di sviluppo economico, del quadro ambientale ed attraverso il confronto con gli attori del territorio. | Consigliere delegato alla "Pianificazione territoriale": Pietro Mezzi Nell'ambito del percorso di co-pianificazione intrapreso con la Regione per la definizione degli strumenti di attivazione della L.R. 31/2014 finalizzati alla riduzione del consumo di suolo, nel corso del 2016 è stato elaborato un documento tecnico ed espresso - con deliberazione del Consiglio Metropolitan n.17 del 18/04/2016 - il parere sulla proposta di integrazione del PTR ai sensi della LR 31/2014, approvata dalla Giunta Regionale. E' in corso il processo di revisione degli strumenti per la riduzione del consumo di suolo nell'ambito del percorso definito dalla LR 31/2014 che ha interessato il 2016 e proseguirà nel corso del 2017. |

Grado di raggiungimento dei risultati attesi al 31/12/2016

| <i>Obiettivi operativi del Programma</i> | <i>Risultato atteso nel 2016 (Target)</i> | <i>Stato di attuazione al 31/12</i> |
|---|--|---|
| 8.1.1 - Riquilibrare e sviluppare il sistema urbano policentrico adeguatamente supportato dalle reti infrastrutturali e potenziato dal sistema paesistico-ambientale e delle reti verdi (Cdr AA011 - ST080) | Riduzione percentuale prevista dagli strumenti urbanistici comunali di nuovo consumo di suolo | Nel 2016 gli strumenti urbanistici valutati non hanno introdotto ulteriore consumo di suolo rispetto al 2015 (banca dati pareri di compatibilità al Piano Territoriale di Coordinamento Provinciale - PTCP - del Piano di Governo del Territorio comunali e degli Sportelli Unici Attività Produttive. L'ultimo dato disponibile è aggiornato al 2016 ed evidenzia una situazione invariata rispetto al dato dell'anno precedente). Tale risultato è da attribuire sia alle disposizioni introdotte dalla LR 31/2014 (vigente dal dicembre 2014), sia agli indirizzi ed obiettivi del PTCP per la riduzione del consumo di suolo definiti dalle Norme di Attuazione del Piano. |
| 8.1.2 - Predisposizione del progetto tecnico del Piano Territoriale Metropolitan. (Cdr AA011 - ST080) | . Elaborazione di un documento di indirizzo propedeutico all'avvio del procedimento di formazione del Piano Territoriale Metropolitan (PTM): entro il 31/12/2016 | Nel 2016 è stato elaborato il Documento di indirizzo per l'avvio del procedimento di formazione del Piano Territoriale Metropolitan (PTM). Tale documento, elaborato tenendo conto degli indirizzi del Piano strategico e dello Statuto di Città metropolitana, contiene un elenco dei temi, dei contenuti e delle azioni del PTM, anche alla luce del riformato quadro normativo e delle opportunità per il nuovo Ente. |

| <i>Obiettivi operativi del Programma</i> | <i>Risultato atteso nel 2016 (Target)</i> | <i>Stato di attuazione al 31/12</i> |
|--|--|---|
| 8.1.3 - Assicurare l'attuazione delle politiche territoriali ed infrastrutturali della Città Metropolitana di Milano nell'ambito di tavoli interistituzionali, intese, strumenti di programmazione negoziata, conferenze di servizio, altri procedimenti speciali comunque denominati, opere pubbliche e trasformazioni urbanistiche di rilevanza sovracomunale, regionale e sovraregionale. (Cdr AA011) | Mantenimento gestione degli: <ul style="list-style-type: none"> . Accordi di programma (AdP) in corso di definizione e in fase di attuazione; . altri strumenti di concertazione (tavoli interistituzionali, intese, conferenze di servizi, ecc) | <p>Di seguito lo stato di attuazione dei seguenti strumenti di programmazione negoziata gestiti durante il 2016.</p> <ul style="list-style-type: none"> . <i>Accordi di programma (Adp) in corso di definizione:</i> <ul style="list-style-type: none"> - Accordo di programma per la Riperimetrazione e riqualificazione area ex Alfa Romeo: promosso atto integrativo con D.G.R. 5493 del 2/8/2016. In corso lavori istruttori da parte della Segreteria tecnica; . <i>Attuazione AdP già sottoscritti:</i> <ul style="list-style-type: none"> - <i>Atto integrativo Adp Fiera per coordinamento con Adp Expo:</i> la proposta di Atto integrativo, approvata con Decreto Sindaco metropolitano 278 del 27/10/2015 è stata oggetto di alcuni aggiornamenti legati alla tempistica di alcuni impegni e all'attualizzazione dei soggetti sottoscrittori. In attesa di sottoscrizione. - <i>Atto integrativo Adp Fiera Milano - Polo urbano:</i> è in corso l'iter per l'aggiornamento/rettifica di alcuni perimetri interferenti con l'Accordo di Programma Portello. - <i>Realizzazione dell'evento EXPO 2015.</i> Accordo di Programma attuato. Approvato (Decreto Sindaco metropolitano n.128 del 16/5/2016) e sottoscritto l'Atto integrativo per la disciplina della fase del post evento. - <i>Atto integrativo Adp Riqualificazione Cascina Merlata e realizzazione villaggio Expo.</i> Approvato (Decreto Sindaco metropolitano n. 75 del 30/3/2016 e n. 297 del 24/11/2016) e sottoscritto l'Atto integrativo. - <i>Polo dei distretti produttivi - Locate Triulzi.</i> : AdP in fase di attuazione. Approvato (Decreto Sindaco metropolitano n. 222 del 22/9/2016) e sottoscritto l'Atto integrativo. - <i>Ampliamento centro Sogemar nel comune di Vignate e riqualificazione ambientale nel Parco Agricolo Sud Milano:</i> AdP in fase di attuazione. - <i>Programma integrato di intervento aree in Pogliano M.se.</i> In fase di attuazione. - <i>Insedimenti Polifunzionali e connesso adeguamento del Sistema di Mobilità in comune di Segrate.</i> Con D.G.R. 5336 del 27/6/2016 promosso l'Atto integrativo. |
| 8.1.4 - Creazione di Piattaforme digitali a supporto dei processi di pianificazione e del Sistema informativo territoriale (Sit) (Cdr AA011) | Avvio dell'implementazione dei portali. entro il 31/12/2016 | <p>Nel corso dell'anno sono state implementate ed avviate due piattaforme digitali: SICLA e SIGEO.</p> <ul style="list-style-type: none"> . Il portale SICLA (Sistema Informativo Concertazione Limiti Amministrativi) ospita un Web GIS che, nell'ambito della produzione del Data Base Topografico, espone e permette la navigazione cartografica delle immagini ortofotografiche e dei limiti amministrativi proposti a seguito di un'attività di verifica catastale, amministrativa e cartografica a copertura dei 134 comuni coinvolti. Il portale interattivo ha permesso la concertazione dei limiti amministrativi tra tutti i 134 Comuni coinvolti. Più di 2.000 interazioni sono intercorse tra più del 70% dei Comuni. . Il Portale SIGEO (Sistema Informativo Geografico), nell'ambito del progetto Data Base Topografico, mediante un sistema GIS interattivo, ha consentito a tutti i comuni Coinvolti di visualizzare e stampare la nuova cartografia e di partecipare attivamente alla verifica di dettaglio dei dati pubblicati quali Toponomastica, numerazione civica, destinazioni d'uso degli immobili. |

Stato di realizzazione finanziaria del Programma

| <i>Titoli</i> | <i>Macro aggregati</i> | <i>Previsione iniziale riferita al 31/12/2016 (a)</i> | <i>Previsione definitiva (b)</i> | <i>(b/a) * 100</i> | <i>Impegni (c)</i> | <i>%le</i> | <i>Pagamenti (d)</i> | <i>%le</i> |
|--------------------------------|--|---|----------------------------------|--------------------|---------------------|-------------|----------------------|-------------|
| <i>Spesa complessiva</i> | V.A. | 42.465.367,01 | 43.971.374,22 | 103,5 | 1.390.825,64 | 3,2 | 1.245.509,10 | 89,6 |
| <i>Spese correnti</i> | Redditi da lavoro dipendente | 1.150.728,00 | 1.150.728,00 | 100,0 | 1.150.728,00 | 100,0 | 1.150.728,00 | 100,0 |
| | Imposte e tasse a carico dell'ente | 90.250,00 | 90.250,00 | 100,0 | 90.000,00 | 99,7 | 90.000,00 | 100,0 |
| | Acquisto di beni e servizi | 486.800,00 | 486.800,00 | 100,0 | 8.766,40 | 1,8 | 781,10 | 8,9 |
| | Trasferimenti correnti | 7.067.743,00 | 7.067.743,00 | 100,0 | 0 | 0 | 0 | - |
| | <i>Totale</i> | <i>8.795.521,00</i> | <i>8.795.521,00</i> | <i>100,0</i> | <i>1.249.494,40</i> | <i>14,2</i> | <i>1.241.509,10</i> | <i>99,4</i> |
| <i>Spese in conto capitale</i> | Investimenti fissi lordi e acquisto di terreni | 439.185,01 | 439.185,01 | 100,0 | 141.331,24 | 32,2 | 4.000,00 | 2,8 |
| | Contributi agli investimenti | 33.230.661,00 | 34.736.668,21 | 104,5 | 0 | 0 | 0 | - |
| | <i>Totale</i> | <i>33.669.846,01</i> | <i>35.175.853,22</i> | <i>104,5</i> | <i>141.331,24</i> | <i>0,4</i> | <i>4.000,00</i> | <i>2,8</i> |

Gli stanziamenti definitivi di spesa in c/capitale sono comprensivi di € 2.408.013,05 per somme FPV (€ 102.005,84 per investimenti fissi e € 2.306.007,21 per contributi agli investimenti).

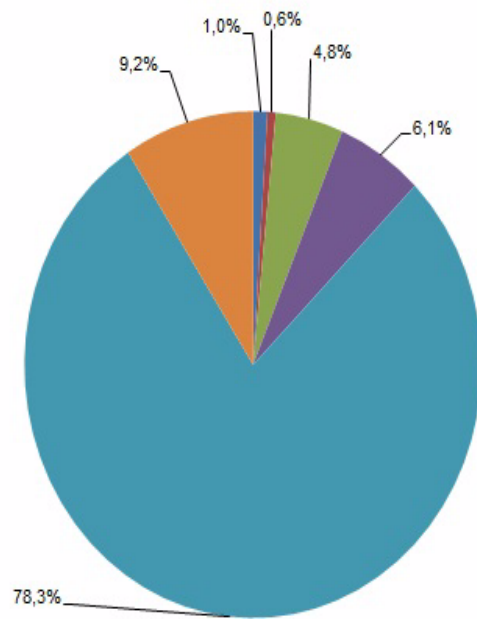
MISSIONE 9**SVILUPPO SOSTENIBILE E TUTELA DEL TERRITORIO E DELL'AMBIENTE****Tabella di correlazione**

| <i>Programma ex dlgs 118/11</i> | | <i>Obiettivi strategici delle Missioni DUP 2016</i> | | <i>Aree incaricate</i> | | <i>Collegamento con Sindaco / Consiglieri delegati</i> | |
|---------------------------------|---|---|---|------------------------|--|--|---------------------------------------|
| <i>N.</i> | <i>Descrizione</i> | <i>N.</i> | <i>Descrizione</i> | <i>Codice</i> | <i>Denominazione</i> | <i>Sindaco / Consigliere</i> | <i>Materia delegata</i> |
| 1 | Difesa del suolo | 1 | Digitalizzazione dei procedimenti in collaborazione con i Comuni e altri enti - "+Community - una piattaforma intelligente per lo sviluppo dei territori" | AA009 | Area Tutela e valorizzazione e ambientale | Pietro Mezzi | Ambiente |
| 2 | Tutela, valorizzazione e recupero ambientale | 1 | Assicurare la tutela dei fattori ambientali che incidono sulla qualità della vita | AA009 | Area Tutela e valorizzazione e ambientale | Pietro Mezzi | Ambiente |
| 3 | Rifiuti | 1 | Attuare una gestione dei rifiuti rispettosa dell'ambiente | AA009 | Area Tutela e valorizzazione e ambientale | Pietro Mezzi | Ambiente |
| 5 | Aree protette, parchi naturali, protezione naturalistica e forestazione | 1 | Salvaguardare la qualità del territorio, dell'ambiente e del paesaggio e valorizzare l'agricoltura all'interno del Parco Agricolo Sud Milano | AA011 | Area Pianificazione e territoriale generale, delle reti infrastrutturali e servizi di Trasporto Pubblico | Michela Palestra | President e Parco Agricolo Sud Milano |
| | | 2 | Attivare strumenti volti a supportare gli enti nella gestione delle aree protette anche al fine di migliorarne la fruibilità | AA011 | Area Pianificazione e territoriale generale, delle reti infrastrutturali e servizi di Trasporto Pubblico | Pietro Mezzi | Parchi |
| 6 | Tutela e valorizzazione delle risorse idriche | 1 | Tutelare le acque superficiali e sotterranee ed assicurare l'adeguata erogazione del servizio idrico | AA009 | Area Tutela e valorizzazione e ambientale | Pietro Mezzi | Ambiente |

| <i>Programma ex dlgs 118/11</i> | | <i>Obiettivi strategici delle Missioni DUP 2016</i> | | <i>Aree incaricate</i> | | <i>Collegamento con Sindaco / Consiglieri delegati</i> | |
|---------------------------------|---|---|---|------------------------|---|--|-------------------------------|
| <i>N.</i> | <i>Descrizione</i> | <i>N.</i> | <i>Descrizione</i> | <i>Codice</i> | <i>Denominazione</i> | <i>Sindaco / Consigliere</i> | <i>Materia delegata</i> |
| 8 | Qualità dell'aria e riduzione dell'inquinamento | 1 | Assicurare la tutela dei fattori ambientali che incidono sulla qualità della vita | AA009 | Area Tutela e valorizzazione ambientale | Roberto Maviglia | Risparmio energetico 20-20-20 |

Stato di realizzazione finanziaria della Missione

| <i>Titoli</i> | <i>Macro aggregati</i> | <i>Previsione iniziale riferita al 31/12/2016 (a)</i> | <i>Previsione definitiva (b)</i> | <i>(b/a) * 100</i> | <i>Impegni (c)</i> | <i>%le</i> | <i>Pagamenti (d)</i> | <i>%le</i> |
|--------------------------------|--|---|----------------------------------|--------------------|----------------------|-------------|----------------------|-------------|
| <i>Spesa complessiva</i> | V.A. | 36.668.280,89 | 62.477.247,59 | 170,4 | 26.598.672,45 | 42,6 | 18.647.094,84 | 70,1 |
| | <i>Spesa per abitante</i> | 11,4 | 19,5 | | 8,3 | | 5,8 | |
| <i>Spese correnti</i> | Redditi da lavoro dipendente | 4.190.046,00 | 4.190.046,00 | 100,0 | 4.158.180,99 | 99,2 | 4.158.180,99 | 100,0 |
| | Imposte e tasse a carico dell'ente | 316.594,00 | 316.594,00 | 100,0 | 316.244,99 | 99,9 | 278.085,09 | 87,9 |
| | Acquisto di beni e servizi | 4.677.968,63 | 4.752.968,63 | 101,6 | 1.591.961,49 | 33,5 | 391.297,52 | 24,6 |
| | Trasferimenti correnti | 2.464.306,00 | 2.464.306,00 | 100,0 | 383.156,00 | 15,5 | 0 | 0 |
| | Altre spese correnti | 10.022,00 | 10.022,00 | 100,0 | 5.922,73 | 59,1 | 5.271,73 | 89,0 |
| | <i>Totale</i> | <i>11.658.936,63</i> | <i>11.733.936,63</i> | <i>100,6</i> | <i>6.455.466,20</i> | <i>55,0</i> | <i>4.832.835,33</i> | <i>74,9</i> |
| | <i>Spesa per abitante</i> | 3,6 | 3,7 | | 2,0 | | 1,5 | |
| <i>Spese in conto capitale</i> | Investimenti fissi lordi e acquisto di terreni | 7.078.291,09 | 8.908.944,20 | 125,9 | 6.663.279,66 | 74,8 | 6.390.345,60 | 95,9 |
| | Contributi agli investimenti | 17.926.053,17 | 41.829.366,76 | 233,3 | 13.477.487,16 | 32,2 | 7.423.913,91 | 55,1 |
| | Altre spese in conto capitale | 5.000,00 | 5.000,00 | 100,0 | 2.439,43 | 48,8 | 0 | 0 |
| | <i>Totale</i> | <i>25.009.344,26</i> | <i>50.743.310,96</i> | <i>202,9</i> | <i>20.143.206,25</i> | <i>39,7</i> | <i>13.814.259,51</i> | <i>68,6</i> |
| | <i>Spesa per abitante</i> | 7,8 | 15,8 | | 6,3 | | 4,3 | |

**Missione 9 - allocazione impegni di spesa di competenza per Programmi (Titoli I+II)**

- 1 - Difesa del suolo
- 2 - Tutela, valorizzazione e recupero ambientale
- 3 - Rifiuti
- 5 - Aree protette, parchi naturali, protezione naturalistica e forestazione
- 6 - Tutela e valorizzazione delle risorse idriche
- 8 - Qualità dell'aria e riduzione dell'inquinamento

PROGRAMMA 9.1**DIFESA DEL SUOLO****Valutazioni di efficacia dell'azione condotta, sulla base dei risultati conseguiti***Valutazioni di efficacia*

| <i>Obiettivi strategici della Missione</i> | <i>Scelte adottate</i> | <i>Valutazione di efficacia delle politiche attivate</i> |
|---|---|--|
| 1 - Digitalizzazione dei procedimenti in collaborazione con i Comuni e altri enti - "+Community - una piattaforma intelligente per lo sviluppo dei territori" | Semplificare procedure e accesso ai servizi | Consigliere delegato all' "Ambiente": Pietro Mezzi Nell'ambito del progetto previsto dal Piano Strategico per il territorio metropolitano 2016-2018 "+Community - una piattaforma intelligente per lo sviluppo dei territori" nel corso del 2016 si è provveduto a rendere totalmente digitale e informatizzato l'iter per il rilascio di 15 procedimenti eliminando così ogni documentazione cartacea, semplificando le procedure e riducendo i tempi di istruttoria. |

Grado di raggiungimento dei risultati attesi al 31/12/2016

| <i>Obiettivi operativi del Programma</i> | <i>Risultato atteso nel 2016 (Target)</i> | <i>Stato di attuazione al 31/12</i> |
|---|---|--|
| 9.1.1 - Semplificare le modalità di inoltro e gestione delle istanze in materia ambientale presentate dai cittadini e dalle imprese (Cdr AA009) | . Formazione interna e sul territorio: +2 corsi attivati, proposti in più edizioni nel 2016 . Informatizzazione delle procedure: +12 nuove procedure informatizzate nel 2016 | Sono stati realizzati n. 13 corsi formativi all'interno del progetto +Community. E' stato attuato un percorso formativo, proposto in più edizioni, rivolto al personale interno, ai Comuni, agli Enti Locali e alle Aziende sull'utilizzo della Piattaforma InLinea. In data 16 febbraio 2016 è entrata in produzione la Piattaforma InLinea con l'informatizzazione di n. 15 procedimenti per i quali l'iter è stato totalmente digitalizzato, eliminando ogni documentazione cartacea, semplificando la procedura e riducendo i tempi di istruttoria. |

| <i>Obiettivi operativi del Programma</i> | <i>Risultato atteso nel 2016 (Target)</i> | <i>Stato di attuazione al 31/12</i> |
|--|--|--|
| | . Ottimizzare la gestione dei procedimenti amministrativi digitalizzati: riduzione dei tempi di istruttoria nel 2016 | Si rileva nel complesso una riduzione dei tempi di istruttoria. Le statistiche sui tempi verranno effettuate dall'Area nel febbraio 2017 ad un anno dalla messa in produzione della Piattaforma InLinea. |
| 9.1.2 - Migliorare la fruizione e la consultazione dei dati ambientali (Cdr AA009) | Manutenzione del servizio per la fruizione degli Open Data: mantenimento dei servizi nel 2016 | Si è garantito nel corso di tutto l'anno l'aggiornamento settimanale dei dataset che sono resi disponibili agli utenti attraverso la loro pubblicazione sulla Piattaforma OpenData dell'Ente |

Stato di realizzazione finanziaria del Programma

| <i>Titoli</i> | <i>Macro aggregati</i> | <i>Previsione iniziale riferita al 31/12/2016 (a)</i> | <i>Previsione definitiva (b)</i> | <i>(b/a) * 100</i> | <i>Impegni (c)</i> | <i>%le</i> | <i>Pagamenti (d)</i> | <i>%le</i> |
|--------------------------|--|---|----------------------------------|--------------------|--------------------|------------|----------------------|------------|
| <i>Spesa complessiva</i> | V.A. | 548.220,23 | 548.220,23 | 100,0 | 267.317,43 | 48,8 | 0 | 0 |
| Spese correnti | Acquisto di beni e servizi | 533.220,23 | 533.220,23 | 100,0 | 264.878,00 | 49,7 | 0 | 0 |
| | <i>Totale</i> | 533.220,23 | 533.220,23 | 100,0 | 264.878,00 | 49,7 | 0 | 0 |
| Spese in conto capitale | Investimenti fissi lordi e acquisto di terreni | 10.000,00 | 10.000,00 | 100,0 | 0 | 0 | 0 | - |
| | Altre spese in conto capitale | 5.000,00 | 5.000,00 | 100,0 | 2.439,43 | 48,8 | 0 | 0 |
| | <i>Totale</i> | 15.000,00 | 15.000,00 | 100,0 | 2.439,43 | 16,3 | 0 | 0 |

PROGRAMMA 9.2

TUTELA, VALORIZZAZIONE E
RECUPERO AMBIENTALE

Valutazioni di efficacia dell'azione condotta, sulla base dei risultati conseguiti

Principali Indicatori di efficacia - Andamento

| <i>Indicatori di efficacia collegati agli obiettivi strategici</i> | <i>Codice ob. operativi</i> |
|---|-----------------------------|
| .Previsioni del Piano Cave vigente: | 9.2.2 |
| - 32 Ambiti Territoriali Estrattivi (ATE) destinati all'estrazione di sabbia e ghiaia | |
| - 4 ATE destinati all'estrazione di argilla | |
| - 12 cave di recupero | |
| - 2 cave di riserva per la realizzazione di opere pubbliche | |
| - 28 giacimenti sfruttabili esterni al perimetro dell'ambito ATE. | |
| .Mc/anno di ghiaie e sabbie prodotte: | 9.2.2 |
| - anno 2010: mc 2.028.615 | |
| - anno 2011: mc 1.662.200 | |
| - anno 2012: mc 1.600.000 | |
| - anno 2013: > mc 2.000.000 e circa 2.000.000 mc extra Piano (cave di prestito) | |
| - anno 2014: mc 1.400.000 e 2.000.000 mc extra Piano (cave di prestito) | |
| - anno 2015: circa 2.000.000 mc autorizzati e circa 1.000.000 mc extra Piano (cave di prestito). | |
| (Fonte: Servizio Cave della Città metropolitana di Milano) | |
| . Diritti di escavazione versati dai Comuni alla Città metropolitana: | 9.2.2 |
| - anno 2013: € 119.049,58 | |
| - anno 2014: € 408.975,54 | |
| - anno 2015: € 229.650,11 (aggiornamento 02/12/2015) | |
| - anno 2016: € 322.016,83 | |
| (Fonte: Servizio Cave della Città metropolitana di Milano) | |
| . Controlli tecnici sui cantieri di bonifica per la verifica della correttezza delle operazioni ai fini del rilascio della certificazione: | 9.2.3 |
| - 2012: n. 296 controlli su n. 86 certificazioni | |
| - 2013: n. 286 controlli su n. 70 certificazioni | |
| - 2014: n. 246 controlli su n. 89 certificazioni | |
| - 2015: n. 153 controlli su n. 89 certificazioni | |
| - 2016: n. 76 controlli su n. 73 certificazioni | |
| (Fonte: Relazioni al Rendiconto di gestione) | |

Valutazioni di efficacia

| <i>Obiettivi strategici della Missione</i> | <i>Scelte adottate</i> | <i>Valutazione di efficacia delle politiche attivate</i> |
|--|----------------------------------|--|
| 1 - Assicurare la tutela dei fattori ambientali che incidono sulla qualità della vita. | Migliorare la qualità della vita | Consigliere delegato all' "Ambiente": Pietro Mezzi Anche nel 2016 è stato assicurato il fabbisogno di materiale inerte richiesto dal mercato, garantendo il rilascio delle autorizzazioni in tempi più brevi rispetto all'anno precedente (tempo medio rilevato: anno 2016, 34 gg.; anno 2015, 51 gg.; |

Obiettivi strategici della Missione *Scelte adottate* *Valutazione di efficacia delle politiche attivate*

anno 2014, 42 gg.).
Al fine di attuare una più efficace e condivisa gestione del Piano Cave, si sono tenuti incontri con i Comuni interessati anche in vista della redazione del nuovo Piano decennale.

Grado di raggiungimento dei risultati attesi al 31/12/2016

| <i>Obiettivi operativi del Programma</i> | <i>Risultato atteso nel 2016 (Target)</i> | <i>Stato di attuazione al 31/12</i> |
|---|--|---|
| 9.2.1 - Garantire tempi di risposta adeguati ai servizi richiesti (Cdr AA009 - ST022) | Miglioramento tempi medi di rilascio delle autorizzazioni | I provvedimenti autorizzativi relativi all'esercizio di attività estrattiva di cava hanno registrato un tempo medio, pari a 34 giorni, inferiore a quello rilevato nel corso del 2015 (pari a 51 giorni). |
| 9.2.2 - Attuare il Piano Cave attraverso una efficace e condivisa gestione del Piano nel rispetto del contesto territoriale (Cdr AA009 - ST022) | Rispettare i volumi di materiale inerte estratto previsti dal Piano: mantenimento al 100% nel 2016 della percentuale dei volumi autorizzati rispetto ai volumi previsti dal Piano Cave provinciale | Nel rispetto delle previsioni del Piano Cave ed in relazione alle esigenze del mercato è stata assicurata la fornitura del materiale inerte alle imprese: 40,8% volumi autorizzati / 79% volumi approvati |
| 9.2.3 - Garantire i controlli sui cantieri di bonifica ai fini del rilascio della certificazione (Cdr AA009 - ST051) | Copertura dei controlli tecnici per ogni cantiere di bonifica per la verifica della correttezza delle operazioni ai fini della certificazione: 100% nel 2016 | Sono stati effettuati n. 76 controlli su n. 73 cantieri oggetto di certificazione |

Stato di realizzazione finanziaria del Programma

| <i>Titoli</i> | <i>Macro aggregati</i> | <i>Previsione iniziale riferita al 31/12/2016 (a)</i> | <i>Previsione definitiva (b)</i> | <i>(b/a) * 100</i> | <i>Impegni (c)</i> | <i>%le</i> | <i>Pagamenti (d)</i> | <i>%le</i> |
|--------------------------|------------------------------------|---|----------------------------------|---------------------|--------------------|-------------------|----------------------|------------------|
| <i>Spesa complessiva</i> | V.A. | 2.750.410,00 | 2.825.410,00 | 102,7 | 156.508,53 | 5,5 | 40.291,55 | 25,7 |
| Spese correnti | Imposte e tasse a carico dell'ente | 2.238,00 | 2.238,00 | 100,0 | 1.888,99 | 84,4 | 1.672,01 | 88,5 |
| | Acquisto di beni e servizi | 876.650,00 | 951.650,00 | 108,6 | 92.457,71 | 9,7 | 33.347,81 | 36,1 |
| | Trasferimenti correnti | 1.801.500,00 | 1.801.500,00 | 100,0 | 0 | 0 | 0 | - |
| | Altre spese correnti | 10.022,00 | 10.022,00 | 100,0 | 5.922,73 | 59,1 | 5.271,73 | 89,0 |
| | Totale | | 2.690.410,00 | 2.765.410,00 | 102,8 | 100.269,43 | 3,6 | 40.291,55 |
| Spese in conto capitale | Contributi agli investimenti | 60.000,00 | 60.000,00 | 100,0 | 56.239,10 | 93,7 | 0 | 0 |
| | Totale | 60.000,00 | 60.000,00 | 100,0 | 56.239,10 | 93,7 | 0 | 0 |

Gli stanziamenti definitivi di spesa corrente comprendono somme FPV per Acquisti di beni e servizi per € 39.648,00 relativi al Progetto Nature 4Cities e per il Sistema informativo ambientale (Sia)

PROGRAMMA 9.3**RIFIUTI****Valutazioni di efficacia dell'azione condotta, sulla base dei risultati conseguiti***Principali Indicatori di efficacia/Outcome - Andamento*

| <i>Indicatori di efficacia/Outcome collegati agli obiettivi strategici</i> | <i>Codice ob. operativi</i> |
|---|-----------------------------|
| Tonnellate/anno prodotte di rifiuti urbani: | 9.3.1 |
| - 2009: t. 1.588.855 | |
| - 2010: t. 1.578.607 | |
| - 2011: t. 1.536.000 | |
| - 2012: t. 1.481.408 | |
| - 2013: t. 1.456.765 | |
| - 2014: t. 1.483.940 | |
| - 2015: t. 1.474.174 | |
| - 2016: t. 1.540.280 | |
| Produzione di rifiuti urbani pro-capite: kg. 449 produzione media di rifiuti urbani per abitante di cui kg. 259 mediamente avviata a raccolta differenziata. | 9.3.1 |
| Percentuale di raccolta differenziata dei rifiuti urbani (escluso il capoluogo): | 9.3.1 |
| - 2009: 54,96% | |
| - 2010: 56,49% | |
| - 2011: 57,27% | |
| - 2012: 58,1% | |
| - 2013: 58,4% | |
| - 2014: 58,7% | |
| - 2015: 60,3% | |
| - 2016: 64,3% | |
| (Fonte: Produzione e raccolta differenziata dei rifiuti urbani - a cura dell'Osservatorio provinciale sui rifiuti) | |
| Controlli tecnici sugli impianti di gestione dei rifiuti per verifica conformità al progetto autorizzato: | 9.3.1 |
| - 2012: n. 24 controlli su n. 24 autorizzazioni | |
| - 2013: n. 14 controlli su n. 13 autorizzazioni | |
| - 2014: n. 14 controlli su n. 14 autorizzazioni | |
| - 2015: n. 20 controlli su n. 20 autorizzazioni | |
| - 2016: n. 16 controlli su n. 16 autorizzazioni | |
| (Fonte: Settore Rifiuti, bonifiche e autorizzazioni integrate ambientali) | |

Valutazioni di efficacia

| <i>Obiettivi strategici della Missione</i> | <i>Scelte adottate</i> | <i>Valutazione di efficacia delle politiche attivate</i> |
|---|----------------------------------|---|
| 1 - Attuare una gestione dei rifiuti rispettosa dell'ambiente | Migliorare la qualità della vita | Consigliere delegato all' "Ambiente": Pietro Mezzi Anche nel 2016 sono stati effettuati controlli su tutti gli impianti autorizzati a garanzia di un buon presidio del territorio. Inoltre, attraverso un'adeguata ed innovativa formazione ed informazione rivolta agli Enti Pubblici e alle imprese, si è promossa una gestione dei rifiuti più attenta e rispettosa dell'ambiente. |

Grado di raggiungimento dei risultati attesi al 31/12/2016

| <i>Obiettivi operativi del Programma</i> | <i>Risultato atteso nel 2016 (Target)</i> | <i>Stato di attuazione al 31/12</i> |
|--|---|---|
| 9.3.1 - Garantire i controlli per la messa in esercizio degli impianti rifiuti autorizzati (Cdr AA009 - ST051) | Copertura dei controlli tecnici: 100% anno 2016 | Nel corso del 2016 sono stati effettuati n. 16 controlli su 16 impianti autorizzati |

Stato di realizzazione finanziaria del Programma

| <i>Titoli</i> | <i>Macro aggregati</i> | <i>Previsione iniziale riferita al 31/12/2016 (a)</i> | <i>Previsione definitiva (b)</i> | <i>(b/a) * 100</i> | <i>Impegni (c)</i> | <i>%le</i> | <i>Pagamenti (d)</i> | <i>%le</i> |
|--------------------------|------------------------------------|---|----------------------------------|--------------------|---------------------|-------------|----------------------|-------------|
| <i>Spesa complessiva</i> | V.A. | 1.480.887,00 | 1.480.887,00 | 100,0 | 1.272.314,99 | 85,9 | 1.231.922,22 | 96,8 |
| Spese correnti | Redditi da lavoro dipendente | 1.155.165,00 | 1.155.165,00 | 100,0 | 1.148.030,10 | 99,4 | 1.148.030,10 | 100,0 |
| | Imposte e tasse a carico dell'ente | 94.722,00 | 94.722,00 | 100,0 | 94.722,00 | 100,0 | 81.996,93 | 86,6 |
| | Acquisto di beni e servizi | 31.000,00 | 31.000,00 | 100,0 | 29.562,89 | 95,4 | 1.895,19 | 6,4 |
| | Trasferimenti correnti | 200.000,00 | 200.000,00 | 100,0 | 0 | 0 | 0 | - |
| | Totale | 1.480.887,00 | 1.480.887,00 | 100,0 | 1.272.314,99 | 85,9 | 1.231.922,22 | 96,8 |

PROGRAMMA 9.5**AREE PROTETTE, PARCHI NATURALI,
PROTEZIONE NATURALISTICA E
FORESTAZIONE****Valutazioni di efficacia dell'azione condotta, sulla base dei risultati conseguiti***Principali Indicatori di efficacia - Andamento*

| <i>Indicatori di efficacia collegati agli obiettivi strategici</i> | <i>Codice ob. operativi</i> |
|--|-----------------------------|
| Superficie aree protette all'interno del territorio metropolitano: | 9.5.4 |
| . anno 2011: 84.983,85 ha (29.527,85 Enti Parco + 8.456 Plis + 47.000 Parco Sud) | |
| . anno 2012: 85.088,85 ha (29.527,85 Enti Parco + 8.561 Plis + 47.000 Parco Sud) | |
| . anno 2013: 85.341,85 ha (29.527,85 Enti Parco + 8.814 Plis + 47.000 Parco Sud) | |
| . anno 2014: 85.589,85 ha (29.527,85 Enti Parco + 9.062 Plis + 47.000 Parco Sud) | |
| . anno 2015: 87.501,48 ha (31.142,63 Enti Parco + 9.303,85 Plis + 47.055 Parco Sud) | |
| . anno 2016: 87.634,43 ha (31.142,63 Enti Parco + 9.458,80 Plis + 47.033 Parco Sud) | |
| (Fonte: Relazioni al Rendiconto di gestione) | |
| 4 Parchi Regionali siti nel territorio metropolitano: Parco Nord Milano - Parco delle Groane - Parco Adda Nord - Parco Valle del Ticino per una superficie complessiva pari a ha 31.142,63. | 9.5.4 |
| Parchi locali di Interesse Sovra comunale (PLIS): | 9.5.4 |
| . anno 2014: 18 PLIS con una superficie complessiva pari a ha. 9.062; | |
| . anno 2015: 18 PLIS con una superficie complessiva pari a ha. 9.303,85 (dato aggiornato al 2015, comprensivo dell'ampliamento Plis del Roccolo); | |
| . anno 2016: 17 PLIS con una superficie complessiva pari a ha. 9.458,80 (dato aggiornato a dicembre 2016 al netto dell'estinzione del Plis della Balossa). | |
| (Fonte: Relazioni al Rendiconto di gestione) | |

Valutazioni di efficacia

| <i>Obiettivi strategici della Missione</i> | <i>Scelte adottate</i> | <i>Valutazione di efficacia delle politiche attivate</i> |
|--|---|--|
| 1 - Salvaguardare la qualità del territorio, dell'ambiente e del paesaggio e valorizzare l'agricoltura all'interno del Parco Agricolo Sud Milano (Rif. Ob. operativi: 9.5.1 - 9.5.2 - 9.5.3) | . Qualità e tutela e promozione del territorio e tutela del paesaggio . Tutela dell'ambiente e valorizzazione dell'agricoltura | Presidente del Parco Agricolo Sud Milano: Michela Palestra Il Parco Agricolo Sud Milano, istituito con legge regionale n. 24 del 1990, oggi sostituita dalla legge regionale n. 16 del 2007, e affidato in gestione alla Città Metropolitana di Milano, comprende le aree agricole e forestali di 61 comuni, per un totale di circa 47.033 ettari. La normativa regionale lo classifica come parco agricolo e di cintura metropolitana, evidenziando così la sua posizione geografica, a ridosso di una grande metropoli, in un contesto densamente urbanizzato. Il Parco presenta per la sua natura tutti i caratteri tipici degli spazi periurbani svolgendo un ruolo di connessione tra le |

| <i>Obiettivi strategici della Missione</i> | <i>Scelte adottate</i> | <i>Valutazione di efficacia delle politiche attivate</i> |
|--|---|---|
| | | <p>aree naturali e la matrice agricola al suo interno, mentre per la sua collocazione geografica rappresenta il corridoio ecologico naturale est - ovest tra il bacino imbrifero del Ticino e quello dell'Adda, oltre che rappresentare un elemento di sostanziale importanza nel rapporto tra città e campagna. L'immagine del Parco Agricolo Sud Milano è quella di un complesso sistema paesaggistico rurale e naturale, costituito dalla storica rete di acque, superficiali e sotterranee che generano un'agricoltura tra le più produttive d'Europa. Un territorio dove la storia ha lasciato importanti tracce come le cascine, i castelli e le abbazie, a cui si associano importanti aree naturali riconosciute a livello europeo. I luoghi di fruizione e la rete dei percorsi storici e paesaggistici creano una grande combinazione di opzioni per tutti quei cittadini che possono scoprire, a piedi o in bicicletta, un Parco unico nel suo genere. Il Parco Agricolo Sud Milano ricopre un ruolo di primo piano nella promozione di servizi per il turismo rurale, essendo fruibile in tutte le stagioni e permettendo di avere un rapporto diretto con le sue realtà agricole. L'offerta di prodotti e servizi certificati dal Marchio del Parco costituisce un ulteriore aspetto di primario interesse per lo sviluppo quest'area, con una visione di modernità coniugata alla tradizione.</p> |
| 2 - Attivare strumenti volti a supportare gli enti nella gestione delle aree protette anche al fine di migliorarne la fruibilità (Rif. Ob. operativi: 9.5.4 - 9.5.5) | Salvaguardare e la tutela del territorio, favorendo una gestione coordinata delle aree protette | <p>Consigliere delegato ai "Parchi": Pietro Mezzi</p> <p>Nel corso del 2016 l'Ufficio Pianificazione e Gestione dei Parchi Locali di Interesse Sovracomunale ha trattato 5 procedimenti, di cui 4 ampliamenti del territorio dei PLIS (2 del Parco Basso Olona, 1 del Parco dei Mughetti e 1 del Parco della Media Valle del Lambro), 1 estinzione (Parco della Balossa) e 1 parere su un atto di pianificazione di un PLIS (Grugnotorto). Si è avuto pertanto un significativo incremento della superficie complessiva, anche al netto dello scorporo del Parco Balossa, che, inglobato nel Parco Regionale Nord Milano, resta per altro comunque un'area a parco. Inoltre sono stati coordinati dall'Ufficio tavoli tecnici a supporto dell'attività dei Parchi Locali, finalizzati a riconoscimenti di nuovi PLIS o eventuali ampliamenti e alla stesura degli strumenti di pianificazione e gestione degli stessi.</p> |

Grado di raggiungimento dei risultati attesi al 31/12/2016

| <i>Obiettivi operativi del Programma</i> | <i>Risultato atteso nel 2016 (Target)</i> | <i>Stato di attuazione al 31/12</i> |
|---|---|---|
| 9.5.1 - Istituzione delle aree a Parco Naturale individuate all'interno del territorio del PASM (Cdr AA011 - ST082) | . Presentazione al nuovo Consiglio Direttivo del percorso di istituzione: entro il 31/12/2016 | Le Norme Tecniche di Attuazione del Piano Territoriale di Coordinamento (P.T.C.), all'art 1, comma 6, individuano le aree che costituiscono la proposta di Parco Naturale, ai sensi della "Legge quadro sulle aree protette" 394/91. Si tratta di 11 aree di grande valenza ambientale immerse nella matrice agricola tipica del territorio del parco, ed interessano oltre 40 dei 61 comuni che costituiscono il Parco. Oggi tali aree sono individuate con apposito perimetro e simbolo grafico sulle planimetrie del P.T.C., e sono da approvarsi con specifica procedura, secondo i |

Obiettivi operativi del Programma Risultato atteso nel 2016 (Target)

Stato di attuazione al 31/12

| | | |
|---|--|--|
| 9.5.2 - Valorizzazione del sistema agricolo e delle sue aziende finalizzato alla conoscenza del territorio del PASM e dei suoi prodotti (Cdr AA011 - ST082) | Aumento sostegno alle aziende agricole nella loro attività di tutela ambientale | <p>contenuti della stessa legge quadro e della l.r. 30/11/1983, n. 86 e s.m.i.. In data 29 novembre 2016 con delibera n. 29/2016 il Consiglio Direttivo ha preso atto dell'iter istitutivo e dei contenuti intrinseci sui valori naturalistici che le singole aree rappresentano.</p> <p>Nel corso del 2016 è stato attivato l'avviso pubblico per l'erogazione di contributi atti a garantire il mantenimento ed il ripristino delle marcite del Parco Agricolo Sud Milano a seguito del quale sono pervenute al Parco 17 domande di contributo da parte di aziende, 16 delle quali ammesse a ricevere un contributo per il mantenimento delle marcite rispetto alle 12 aziende ammesse nel 2015. La tutela delle marcite consente il permanere in buone condizioni di questi particolari prati tipici delle nostre zone che hanno alto valore storico, culturale, paesaggistico ed ecologico. I beneficiari di questa azione, pertanto non sono solo gli agricoltori delle aziende ammesse, ma soprattutto i cittadini/utenti del Parco che possono ancora godere di questa preziosa testimonianza storica e della migliore qualità dell'ambiente dovuta al permanere delle marcite. Tutte le marcite sono comunque tutelate dal Parco e sono in genere corredate da pannelli esplicativi che ne raccontano le principali caratteristiche.</p> |
| 9.5.3 - Attuare interventi di educazione ambientale e fruizione del territorio (Cdr AA011 - ST082) | Mantenimento progetto di educazione ambientale con il coinvolgimento delle scuole ed eventuale condivisione con altri parchi | <p>Rispetto al tema dell'educazione ambientale il Parco rappresenta un vero laboratorio di ricerca, una palestra per le attività didattico-educative, perché nei parchi è possibile vivere esperienze uniche a contatto con la natura, la storia e le tradizioni delle popolazioni locali. La natura e l'ambiente antropico di un Parco diventano così fondamentali per la formazione delle competenze e l'educazione orientata alla sostenibilità ambientale, sociale, economica e pedagogica una vera e propria traccia di lavoro, per gli stessi insegnanti. Muovendo da tali premesse, grazie alle attività dei punti parco e del programma di iniziative sviluppate presso la sede del Mulino ad acqua di Chiaravalle, sono stati realizzati percorsi di educazione ambientale a vari livelli, per scuole elementari, medie e superiori, ma anche per semplici visitatori interessati a una migliore conoscenza dei temi relativi alla natura, alla cultura, all'agricoltura, alla sostenibilità, ecc.. Nell'ambito di tali temi, è nato due anni fa il progetto I.d.E.A., in collaborazione tra Parco Agricolo Sud Milano, Parco Lombardo del Ticino, Punto Parco Cascina Battivacco e con l'adesione anche del Parco Pineta di Appiano Gentile e Tradate. Quest'anno ha visto l'adesione di nuovi parchi, tra cui alcuni PLIS, portando alla progettazione di un e.book, sul tema dell'educazione ambientale nei parchi, il cui obiettivo ultimo è finalizzato a valorizzare la relazione con il mondo della scuola, mettendo a disposizione l'esperienza e la professionalità di chi opera nei parchi.</p> |
| 9.5.4 - Valorizzare il sistema del verde nell'Area Metropolitana (Parchi Regionali e PLIS) (Cdr AA011) | Mantenimento/Aumento estensione aree protette all'interno del territorio della Città Metropolitana | <p>L'estensione dei Parchi Locali di Interesse Sovra comunale è aumentata nel corso dell'anno di 154,95 ha. Il dato di estensione complessivo dei Plis passa da 9.303,85 ha a 9.458,80, al netto dell'accorpamento del Parco Balossa (146,57 ha) nel Parco Nord Milano.</p> |

Obiettivi operativi del Programma Risultato atteso nel 2016 (Target)

Stato di attuazione al 31/12

| | | |
|--|--|--|
| 9.5.5 - Implementare progetti di potenziamento della Rete ecologica a scala comunale (Cdr AA011) | Attivazione di tavoli tecnici di progetto: entro il 31/12/2016 | Nel 2016 l'Ufficio ha partecipato a n. 4 tavoli tecnici, di cui 3 richiesti dai Parchi del Gelso e del Grugnotorto per la stesura degli strumenti di pianificazione e programmazione, e 1 dai Comuni di Cassina de' Pecchi e Gessate, finalizzato all'istituzione del nuovo Parco della Martesana. |
|--|--|--|

Stato di realizzazione finanziaria del Programma

| Titoli | Macro aggregati | Previsione iniziale riferita al 31/12/2016 (a) | Previsione definitiva (b) | (b/a) * 100 | Impegni (c) | %le | Pagamenti (d) | %le |
|-------------------------|--|--|---------------------------|--------------|---------------------|-------------|---------------------|-------------|
| Spesa complessiva | V.A. | 3.892.548,79 | 3.892.548,79 | 100,0 | 1.635.271,94 | 42,0 | 1.148.343,55 | 70,2 |
| Spese correnti | Redditi da lavoro dipendente | 914.393,00 | 914.393,00 | 100,0 | 904.671,36 | 98,9 | 904.671,36 | 100,0 |
| | Imposte e tasse a carico dell'ente | 65.009,00 | 65.009,00 | 100,0 | 65.009,00 | 100,0 | 55.451,12 | 85,3 |
| | Acquisto di beni e servizi | 321.871,80 | 321.871,80 | 100,0 | 236.043,70 | 73,3 | 188.221,07 | 79,7 |
| | Trasferimenti correnti | 456.306,00 | 456.306,00 | 100,0 | 383.156,00 | 84,0 | 0 | 0 |
| | Totale | 1.757.579,80 | 1.757.579,80 | 100,0 | 1.588.880,06 | 90,4 | 1.148.343,55 | 72,3 |
| Spese in conto capitale | Investimenti fissi lordi e acquisto di terreni | 227.171,00 | 227.171,00 | 100,0 | 41.796,88 | 18,4 | 0 | 0 |
| | Contributi agli investimenti | 1.907.797,99 | 1.907.797,99 | 100,0 | 4.595,00 | 0,2 | 0 | 0 |
| | Totale | 2.134.968,99 | 2.134.968,99 | 100,0 | 46.391,88 | 2,2 | 0 | 0 |

Gli stanziamenti definitivi di spesa corrente comprendono somme a FPV per € 9.000,00 per acquisto di beni e servizi. Gli stanziamenti definitivi di spesa in conto capitale comprendono € 367.596,00 per contributi agli investimenti destinati a istituzioni sociali e comuni per interventi di riqualificazione ambientale nel territorio del PASM.

PROGRAMMA 9.6

TUTELA E VALORIZZAZIONE DELLE
RISORSE IDRICHE

Valutazioni di efficacia dell'azione condotta, sulla base dei risultati conseguiti

Principali Indicatori di efficacia - Andamento

Indicatori di efficacia collegati agli obiettivi strategici

Codice ob.
operativi**Tempi medi di rilascio autorizzazioni per scarichi in corso d'acqua superficiale:**

- anno 2013: 87 gg. (per 41 provvedimenti);
- anno 2014: 93 gg. (per 30 provvedimenti);
- anno 2015: 72 gg. (per 45 provvedimenti);
- anno 2016: 43 gg. (per 21 provvedimenti);

(Fonte: Monitoraggio dei tempi dell'attività autorizzatoria - Settore Programmazione controllo e trasparenza):

Servizio di reperibilità per sversamenti di idrocarburi in corsi d'acqua: h. 24/24 e 365 gg/anno

Valutazioni di efficacia

| Obiettivi strategici della Missione | Scelte adottate | Valutazione di efficacia delle politiche attivate |
|--|----------------------------------|---|
| 1 - Tutelare le acque superficiali e sotterranee ed assicurare l'adeguata erogazione del servizio idrico | Migliorare la qualità della vita | <p>Consigliere delegato all' "Ambiente": Pietro Mezzi</p> <p>Sono state proposte varie iniziative riguardanti la gestione delle acque pubbliche all'interno del Progetto +Community per gli Enti Locali.</p> <p>A tutela e risparmio delle acque di acquedotto, in collaborazione con Cap Holding è stato attivato un progetto denominato "Diamo un calcio allo spreco! Pozzi di prima falda per le aree verdi" destinato ai Comuni per la creazione di pozzi di prima falda per le aree verdi.</p> <p>L'impatto per i Comuni è declinato nelle seguenti finalità:</p> <ul style="list-style-type: none"> . aumentare la disponibilità di acqua potabile destinata al consumo umano evitandone l'impiego per gli usi non potabili; . contribuire alla salvaguardia delle risorse idriche sotterranee; . contribuire alla riduzione dei costi per la collettività. |

Grado di raggiungimento dei risultati attesi al 31/12/2016

| <i>Obiettivi operativi del Programma</i> | <i>Risultato atteso nel 2016 (Target)</i> | <i>Stato di attuazione al 31/12</i> |
|--|--|--|
| 9.6.1 - Supportare il gestore del Servizio Idrico Integrato della Città Metropolitana, CAP HOLDING SpA, nell'attuazione delle azioni amministrative necessarie al completamento degli obblighi previsti nel Piano d'Ambito (Cdr AA009) | N. azioni amministrative supportate e verificate: copertura al 100% anno 2016 | Sono state soddisfatte le n. 14 istanze presentate da Cap Holding Spa attraverso il rilascio delle relative autorizzazioni / integrazioni (n. 11 autorizzazioni + 3 integrazioni) |
| 9.6.2 - Riordino del Catasto Utenze Idriche attraverso la verifica delle utenze inadempienti nel pagamento dei canoni in collaborazione con Regione Lombardia (Cdr AA009 - ST022) | Posizioni verificate nel Catasto Utenze Idriche / da verificare: copertura al 100% anno 2016 | Nel corso del 2016 Regione Lombardia non ha inviato ulteriori richieste di verifica. Attraverso la trattazione delle pratiche arretrate sono state verificate n. 465 posizioni e aggiornato il Catasto Regionale Utenze Idriche. |

Stato di realizzazione finanziaria del Programma

| <i>Titoli</i> | <i>Macro aggregati</i> | <i>Previsione iniziale riferita al 31/12/2016 (a)</i> | <i>Previsione definitiva (b)</i> | <i>(b/a) * 100</i> | <i>Impegni (c)</i> | <i>%le</i> | <i>Pagamenti (d)</i> | <i>%le</i> |
|--------------------------------|--|---|----------------------------------|--------------------|----------------------|-------------|----------------------|-------------|
| <i>Spesa complessiva</i> | V.A. | 23.684.287,98 | 49.418.254,68 | 208,7 | 20.819.274,75 | 42,1 | 14.582.828,14 | 70,0 |
| <i>Spese correnti</i> | Redditi da lavoro dipendente | 731.052,00 | 731.052,00 | 100,0 | 720.534,28 | 98,6 | 720.534,28 | 100,0 |
| | Imposte e tasse a carico dell'ente | 54.457,00 | 54.457,00 | 100,0 | 54.457,00 | 100,0 | 41.571,04 | 76,3 |
| | Acquisto di beni e servizi | 102.903,71 | 102.903,71 | 100,0 | 8.757,44 | 8,5 | 6.463,31 | 73,8 |
| | Trasferimenti correnti | 6.500,00 | 6.500,00 | 100,0 | 0 | 0 | 0 | - |
| | Totale | 894.912,71 | 894.912,71 | 100,0 | 783.748,72 | 87,6 | 768.568,63 | 98,1 |
| <i>Spese in conto capitale</i> | Investimenti fissi lordi e acquisto di terreni | 6.831.120,09 | 8.661.773,20 | 126,8 | 6.618.872,97 | 76,4 | 6.390.345,60 | 96,5 |
| | Contributi agli investimenti | 15.958.255,18 | 39.861.568,77 | 249,8 | 13.416.653,06 | 33,7 | 7.423.913,91 | 55,3 |
| | Totale | 22.789.375,27 | 48.523.341,97 | 212,9 | 20.035.526,03 | 41,3 | 13.814.259,51 | 68,9 |

Gli stanziamenti definitivi per spese correnti comprendono somme a FPV per € 90.621,00 per acquisti di servizi finalizzati alla tutela e al risanamento delle acque (ex LR 26/2003).

Gli stanziamenti definitivi per spese in conto capitale comprendono somme a FPV per complessivi € 28.487.816,00 che riguardano:

. contributi agli investimenti per € 26.444.916,00 (destinati a società patrimoniali per la realizzazione delle opere idrauliche previste nei Piani Stralcio dell'Azienda Ufficio d'Ambito Città metropolitana di Milano e opere idriche previste nell'Accordo di programma quadro);

. investimenti fissi (adeguamento del CSNO e realizzazione della vasca di laminazione del Torrente Guisa a Cesate).

PROGRAMMA 9.8

QUALITA' DELL'ARIA E RIDUZIONE DELL'INQUINAMENTO

Valutazioni di efficacia dell'azione condotta, sulla base dei risultati conseguiti

Principali Outcome - Andamento

| <i>Indicatori di efficacia/Outcome collegati agli obiettivi strategici</i> | <i>Codice ob. operativi</i> |
|--|-----------------------------|
| <p>Giorni di superamento del valore limite di concentrazione media giornaliera di PM10 (50 microgrammi/metro cubo) - soglia di tolleranza: 35 gg. anche non consecutivi:</p> <ul style="list-style-type: none"> - 2012: 91 gg. - 2013: 81 gg. <p>(Fonte: Rapporto sulla qualità dell'aria della città metropolitana di Milano - anno 2012/2013- ARPA Lombardia)</p> <ul style="list-style-type: none"> - 2014: 68 gg. (rilevati nella postazione urbana di Milano Pascal Città Studi) - 2015: 101 gg. (rilevati nella postazione urbana di Milano Senato) - 2016: 73 gg. (rilevati nella postazione urbana di Milano Pascal Città Studi) <p>(Fonte: Mal'Aria di città 2015 e 2016 a cura di Legambiente)</p> | 9.8.1 - 9.8.2 |
| <p>Concentrazione media annuale di PM 2,5 rilevata rispetto al valore limite (25 microgrammi/metro cubo):</p> <ul style="list-style-type: none"> - 2012: 30 microgrammi/metro cubo rilevati nella postazione urbana di Milano Pascal - 2013: 31 microgrammi/metro cubo rilevati nella postazione urbana di Milano Pascal <p>(Fonte: Mal'Aria di città 2014 e 2015 a cura di Legambiente)</p> <ul style="list-style-type: none"> - 2015: 32 microgrammi/metro cubo rilevati nella postazione urbana di Milano Pascal - 2016: 28 microgrammi/metro cubo rilevati nella postazione urbana di Milano Pascal <p>(Fonte: elaborazione Settore Qualità dell'aria, rumore ed energia su dati ARPA Lombardia)</p> | 9.8.1 - 9.8.2 |
| <p>Concentrazione media annuale di biossido di azoto (NO2) rilevata rispetto al valore limite (40 microgrammi/metro cubo):</p> <ul style="list-style-type: none"> - 2013: 51,7 microgrammi/metro cubo - 2014: 47,7 microgrammi/metro cubo <p>(Fonte: Mal'Aria di città 2015 e 2016 a cura di Legambiente)</p> <ul style="list-style-type: none"> - 2015: 45 microgrammi/metro cubo - 2016: 43 microgrammi/metro cubo <p>(Fonte: elaborazione Settore Qualità dell'aria, rumore ed energia su dati ARPA Lombardia)</p> | 9.8.1 - 9.8.2 |
| <p>Giorni di superamento della soglia media giornaliera di Ozono (120 microgrammi/metro cubo) su otto ore consecutive - soglia di tolleranza: 25 gg. consecutivi:</p> <ul style="list-style-type: none"> - 2013: 46 giorni <p>(Fonte: Mal'Aria di città 2015 a cura di Legambiente)</p> <ul style="list-style-type: none"> - 2014: sono da segnalarsi fino ad un massimo di 9 giorni di superamento della soglia di informazione e 2 giorni di superamento della soglia di allarme. E' stato superato quasi ovunque il valore obiettivo per la protezione della vegetazione, mentre per la protezione della salute umana il limite è stato superato nei siti meno urbanizzati dell'area metropolitana. <p>(Fonte: Rapporto sulla qualità dell'aria della città metropolitana di Milano - anno</p> | 9.8.1 - 9.8.2 |

*Indicatori di efficacia/Outcome collegati agli obiettivi strategici**Codice ob. operativi*

2014 - ARPA Lombardia).

- 2015: 42 giorni

- 2016: 54 giorni

(Fonte: elaborazione Settore Qualità dell'aria, rumore ed energia su dati ARPA Lombardia)

Tempi medi di rilascio dei provvedimenti autorizzativi in materia di inquinamento atmosferico - emissioni in atmosfera:

- 2011: 94 gg.

- 2012: 101 gg.

- 2013: 100 gg.

- 2014: 54 gg.

- 2015: 64 gg.

- 2016: 337 gg.

(Fonte: Monitoraggio dei tempi dell'attività autorizzatoria - Settore Programmazione, controllo e trasparenza)

Valutazioni di efficacia

| <i>Obiettivi strategici della Missione</i> | <i>Scelte adottate</i> | <i>Valutazione di efficacia delle politiche attivate</i> |
|--|----------------------------------|--|
| 1 - Assicurare la tutela dei fattori ambientali che incidono sulla qualità della vita. | Migliorare la qualità della vita | Consigliere delegato al “Risparmio energetico 20-20-20”: Roberto Maviglia In linea con l'obiettivo di ridurre gli inquinanti atmosferici e il consumo di energia primaria, sono stati garantiti i controlli sugli impianti termici civili nei territori di competenza. E' proseguita la “Campagna Calorefficienza” per la diffusione di informazione e si è registrato un cospicuo numero di sostituzioni di impianti civili con caldaie di nuova generazione che garantiscono la diminuzione del consumo del gas naturale. In particolare si sottolinea come ogni singolo generatore sostituito porta mediamente ad una riduzione del consumo di energia primaria del 13% (gas naturale/anno) |

Grado di raggiungimento dei risultati attesi al 31/12/2016

| <i>Obiettivi operativi del Programma</i> | <i>Risultato atteso nel 2016 (Target)</i> | <i>Stato di attuazione al 31/12</i> |
|--|---|--|
| 9.8.1 - Realizzare la “Campagna Calorefficienza” rivolta ai cittadini dei Comuni con meno di 40.000 abitanti (Cdr AA009 - ST085) | . Diffusione di informazioni in merito agli obblighi di legge (DPR 74/2013, DGR 1118/2013, D.D.U.O 5027/2014): mantenimento 2016 | Nel corso del 2016 sono stati realizzati: . n. 5 focus informativi pubblicati sulla Newsletter dell'Area ambiente, realizzata all'interno del progetto +Community . volantino informativo sulla Campagna di dichiarazione, accertamento ed ispezione per la stagione termica 2016/2017, inviato a tutti i Comuni dell'area metropolitana . volantino informativo sulle valvole termostatiche pubblicato sul nuovo sito internet dell'Area Ambiente . aggiornamento pagine del nuovo sito internet dell'Area Ambiente - Sezione controllo impianti termici . procedure tecniche relative alla nuova campagna d'ispezione inviate ai 127 Comuni di competenza |

Obiettivi operativi del Programma Risultato atteso nel 2016 (Target)

Stato di attuazione al 31/12

| | | |
|---|---|---|
| | | metropolitana . procedure tecniche relative alla nuova campagna d'ispezione inviate ai responsabili degli impianti sottoposti ad ispezione ovvero allegate alla lettera d'avviso ispezione |
| | . Controlli sul corretto esercizio delle caldaie, sulla manutenzione e sull'uso di idonei combustibili: mantenimento 2016 | Sono stati effettuati n. 16.527 controlli sugli impianti termici civili dei residenti nei 127 comuni <40.000 abitanti, di competenza della Città metropolitana (nel 2015 eseguiti 14.318 controlli) |
| | . Sostituzione del 10% degli impianti inferiori a 35kw con caldaie ad alto rendimento: mantenimento 2016 | Sono state registrate su CURIT- Catasto Unico Regionale Impianti Termici n. 10.047 caldaie di nuova generazione (nel 2015: 11.393 caldaie di nuova generazione). Ogni singolo generatore sostituito porta mediamente ad una riduzione del consumo di energia primaria del 13% (gas naturale/anno) |
| 9.8.2 - Razionalizzare i processi di controllo e di efficienza energetica (Cdr AA009 - ST085) | Azioni di coordinamento e supporto con gli Enti Locali nell'ambito del "Tavolo Sicurezza" in materia di controllo dell'efficienza energetica per gli impianti termici: risoluzioni adottate dal Tavolo e diffuse ai Comuni anni 2016 e 2017 | Sono stati organizzati n. 3 Tavoli: - ALER - Comuni - Associazioni di Categoria Nell'ambito dei 3 tavoli sono stati trattati in via preliminare risoluzioni e nuovi progetti che saranno oggetto di lavori nel 2017. |

Stato di realizzazione finanziaria del Programma

| Titoli | Macro aggregati | Previsione iniziale riferita al 31/12/2016 (a) | Previsione definitiva (b) | (b/a) * 100 | Impegni (c) | %le | Pagamenti (d) | %le |
|-------------------------|--|--|---------------------------|--------------|---------------------|-------------|---------------------|-------------|
| Spesa complessiva | V.A. | 4.311.926,89 | 4.311.926,89 | 100,0 | 2.447.984,81 | 56,8 | 1.643.709,38 | 67,1 |
| Spese correnti | Redditi da lavoro dipendente | 1.389.436,00 | 1.389.436,00 | 100,0 | 1.384.945,25 | 99,7 | 1.384.945,25 | 100,0 |
| | Imposte e tasse a carico dell'ente | 100.168,00 | 100.168,00 | 100,0 | 100.168,00 | 100,0 | 97.393,99 | 97,2 |
| | Acquisto di beni e servizi | 2.812.322,89 | 2.812.322,89 | 100,0 | 960.261,75 | 34,1 | 161.370,14 | 16,8 |
| | Totale | 4.301.926,89 | 4.301.926,89 | 100,0 | 2.445.375,00 | 56,8 | 1.643.709,38 | 67,2 |
| Spese in conto capitale | Investimenti fissi lordi e acquisto di terreni | 10.000,00 | 10.000,00 | 100,0 | 2.609,81 | 26,1 | 0 | 0 |
| | Totale | 10.000,00 | 10.000,00 | 100,0 | 2.609,81 | 26,1 | 0 | 0 |

Gli stanziamenti definitivi di spesa corrente comprendono € 1.171.209,00 di somme a FPV relative ad acquisti di beni e servizi per la "Campagna di verifica degli impianti termici" (dlgs 192/2005).

MISSIONE 10

TRASPORTI E DIRITTO ALLA MOBILITA'

Tabella di correlazione

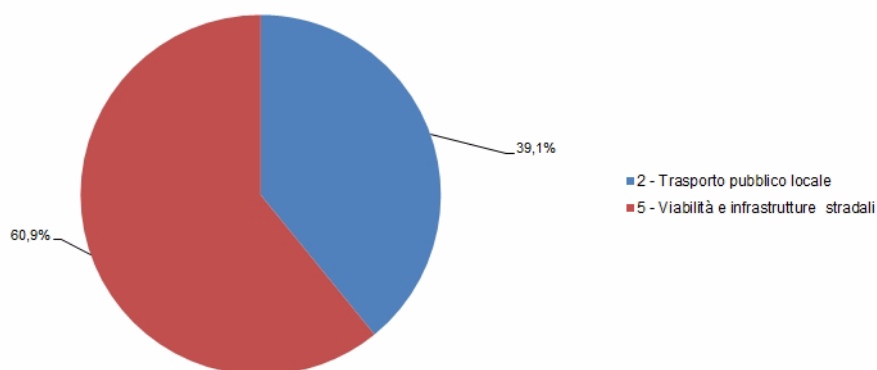
| <i>Programma ex dlgs 118/11</i> | | <i>Obiettivi strategici delle Missioni DUP 2016</i> | | <i>Aree incaricate</i> | | <i>Collegamento con Sindaco / Consiglieri delegati</i> | |
|---------------------------------|-------------------------------------|---|--|------------------------|--|--|-------------------------------|
| <i>N.</i> | <i>Descrizione</i> | <i>N.</i> | <i>Descrizione</i> | <i>Codice</i> | <i>Denominazione</i> | <i>Sindaco / Consigliere</i> | <i>Materia delegata</i> |
| 2 | Trasporto pubblico locale | 1 | Garantire un livello di offerta del servizio di trasporto pubblico locale e di miglioramento degli spazi dedicati alla mobilità rispondente alle esigenze di mobilità e di qualità di vita degli utenti | AA011 | Area Pianificazione e territoriale generale, delle reti infrastrutturali e servizi di Trasporto Pubblico | Siria Trezzi | Mobilità |
| | | 2 | Realizzare interventi infrastrutturali sul sistema di trasporto pubblico di interesse sovracomunale | AA011 | Area Pianificazione e territoriale generale, delle reti infrastrutturali e servizi di Trasporto Pubblico | Siria Trezzi | Mobilità |
| 5 | Viabilità e infrastrutture stradali | 1 | Sviluppare la rete stradale della Città Metropolitana di Milano e le infrastrutture di trasporto in coerenza alle scelte strategiche stabilite a livello regionale / nazionale in materia di viabilità e trasporti | AA011 | Area Pianificazione e territoriale generale, delle reti infrastrutturali e servizi di Trasporto Pubblico | Arianna Censi | Infrastrutture / Manutenzioni |

Stato di realizzazione finanziaria della Missione

| <i>Titoli</i> | <i>Macro aggregati</i> | <i>Previsione iniziale riferita al 31/12/2016 (a)</i> | <i>Previsione definitiva (b)</i> | <i>(b/a) * 100</i> | <i>Impegni (c)</i> | <i>%le</i> | <i>Pagamenti (d)</i> | <i>%le</i> |
|--------------------------|---------------------------|---|----------------------------------|--------------------|--------------------|------------|----------------------|------------|
| <i>Spesa complessiva</i> | V.A. | 285.022.690,39 | 307.129.428,61 | 107,8 | 114.465.234,86 | 37,3 | 72.630.654,84 | 63,5 |
| | <i>Spesa per abitante</i> | 88,8 | 95,7 | | 35,7 | | 22,6 | |

| <i>Titoli</i> | <i>Macro aggregati</i> | <i>Previsione iniziale riferita al 31/12/2016 (a)</i> | <i>Previsione definitiva (b)</i> | <i>(b/a) * 100</i> | <i>Impegni (c)</i> | <i>%le</i> | <i>Pagamenti (d)</i> | <i>%le</i> |
|-------------------------|--|---|----------------------------------|--------------------|----------------------|-------------|----------------------|-------------|
| Spese correnti | Redditi da lavoro dipendente | 5.117.365,00 | 5.117.365,00 | 100,0 | 5.028.393,96 | 98,3 | 5.028.393,96 | 100,0 |
| | Imposte e tasse a carico dell'ente | 588.652,00 | 588.652,00 | 100,0 | 480.879,54 | 81,7 | 394.234,66 | 82,0 |
| | Acquisto di beni e servizi | 72.301.881,85 | 77.850.207,52 | 107,7 | 68.745.839,53 | 88,3 | 44.283.349,65 | 64,4 |
| | Trasferimenti correnti | 9.845.153,13 | 9.845.153,13 | 100,0 | 9.571.382,11 | 97,2 | 6.014.653,02 | 62,8 |
| | Rimborsi e poste correttive delle entrate | 400,00 | 400,00 | 100,0 | 322,48 | 80,6 | 0 | 0 |
| | Altre spese correnti | 500.000,00 | 500.000,00 | 100,0 | 34.661,00 | 6,9 | 32.876,61 | 94,9 |
| | Totale | 88.353.451,98 | 93.901.777,65 | 106,3 | 83.861.478,62 | 89,3 | 55.753.507,90 | 66,5 |
| | <i>Spesa per abitante</i> | <i>27,5</i> | <i>29,3</i> | | <i>26,1</i> | | <i>17,4</i> | |
| Spese in conto capitale | Investimenti fissi lordi e acquisto di terreni | 181.447.633,75 | 198.006.046,30 | 109,1 | 28.556.165,84 | 14,4 | 15.404.967,87 | 53,9 |
| | Contributi agli investimenti | 15.221.604,66 | 15.221.604,66 | 100,0 | 2.047.590,40 | 13,5 | 1.472.179,07 | 71,9 |
| | Totale | 196.669.238,41 | 213.227.650,96 | 108,4 | 30.603.756,24 | 14,4 | 16.877.146,94 | 55,1 |
| | <i>Spesa per abitante</i> | <i>61,3</i> | <i>66,5</i> | | <i>9,5</i> | | <i>5,3</i> | |

Missione 10 - allocazione impegni di spesa di competenza per Programmi (Titoli I + II)



PROGRAMMA 10.2**TRASPORTO PUBBLICO LOCALE****Valutazioni di efficacia dell'azione condotta, sulla base dei risultati conseguiti***Principali Indicatori di efficacia- Andamento*

| <i>Indicatori di efficacia collegati agli obiettivi strategici</i> | <i>Codice ob. operativi</i> |
|---|-----------------------------|
| Nelle more della piena ed effettiva operatività dell'Agenzia del Trasporto Pubblico Locale, la rete di trasporto pubblico locale interurbano su gomma di competenza della Città Metropolitana di Milano comprende attualmente 6 lotti aggiudicati a seguito di procedura di gara, ex lr 22/1998: Lotto 1 - Nord Ovest, Lotto 3 - Nord Est, Lotto 4 - Sud Est, Lotto 5/A - Sud Ovest, Lotto 5/B - Sud Ovest, Lotto 6 - Ovest. Le aziende operano su km. 4.100 di rete di trasporto con una percorrenza annua quantificata in circa 19,657 milioni di bus/km. I servizi sono eserciti sulla base di contratti di servizio. Le aziende affidatarie hanno adottato le carte dei servizi. | 10.2.1 |
| La rete del servizio di Trasporto pubblico locale su gomma comprende: . n. 44 fermate con piazzole di sosta/pensiline sul tot. di n. 2.795 fermate Tpl su SS.PP. (Lotti 1, 3, 4, 6, 5A e 5B). . 151 paline con dispositivo informativo digitale (di cui 89 sul Lotto 4 + 5 sul Lotto 3 + 57 sul Lotto 1) sul tot. di n. 2.795 fermate Tpl con pensilina su SS.PP. | 10.2.1 |
| Consistenza parco autobus in esercizio: . 2010: 797 autobus . 2011: 641 autobus di cui 41 Euro 5 e/o veicoli ecologicamente avanzati (EVV) . 2012: 487 autobus in esercizio, di cui 4 Euro 5 e/o EVV, 370 Euro 3 e 4 o superiori (76%); 111 Euro 2 (23%); 6 Euro 0 (1%); nessun autobus alimentato a metano . 2013: 488 autobus in esercizio, di cui 7 Euro 5 e/o EVV, 449 Euro 3 e 4 o superiori (92%); 33 Euro 2 (7%); 6 Euro 0 (1%); nessun autobus alimentato a metano . 2014: 489 autobus in esercizio, di cui 22 Euro 5 e/o EVV, 458 Euro 3 e superiori (94%); 31 Euro 2 (6%); nessun autobus Euro 0 o alimentato a metano . 2015: n. 483 autobus . 2016: n. 482 autobus (Fonte: Relazioni al Rendiconto di gestione) | 10.2.1 |
| Livello di soddisfazione dell'utenza per i servizi di trasporto pubblico locale su gomma (minimo: 6 su 10): - 2010: punteggio compreso tra un minimo di 6,021 del Lotto 2 e un massimo di 6,088 del Lotto 4; - 2011: punteggio compreso tra un minimo di 6 e un massimo di 7; - 2012: punteggio compreso tra un minimo di 6 e un massimo di 7; - 2013: punteggio compreso tra un minimo di 6,47 del Lotto 2 e un massimo di 7,39 del Lotto 1; - 2014: punteggio compreso tra un minimo di 6,05 del Lotto 6 e un massimo di 8,93 del Lotto 5/B; - 2015: punteggio compreso tra un minimo di 6,4 del Lotto 3 e un massimo di 7,72 del Lotto 4; - 2016: punteggio compreso tra un minimo di 6,614 del Lotto 5B e un massimo di 7,536 del Lotto 4. In media: 7,077. (Fonte: Settore Servizi per la mobilità e Trasporto pubblico locale) | 10.2.1 |

Valutazioni di efficacia

| Obiettivi strategici della Missione | Scelte adottate | Valutazione di efficacia delle politiche attivate |
|--|---|--|
| 1 - Garantire un livello di offerta del servizio di trasporto pubblico locale e di miglioramento degli spazi dedicati alla mobilità rispondente alle esigenze di mobilità e di qualità di vita degli utenti (Rif. Ob. operativi: 10.2.1 - 10.2.2 - 10.2.3) | Usufruire di un servizio di trasporto pubblico locale su gomma efficiente e di qualità. | <p>Consigliere delegato alla “Mobilità”: Siria Trezzi</p> <p>La salvaguardia del livello dei servizi minimi, il mantenimento degli standard di qualità percepiti, l’intermodalità e il rinnovamento del parco autobus aziendale, sono stati finalizzati a garantire ai cittadini un servizio di trasporto pubblico quanto più possibile efficiente e di qualità, pur nei limiti derivanti dai vincoli di bilancio. Il perseguimento di tali obiettivi è stato infatti reso estremamente arduo dalla situazione economico - finanziaria della Città Metropolitana di Milano che ha reso impossibile il reperimento di risorse finanziarie proprie da destinare al TPL., come avvenuto fino all’anno 2015. Le uniche risorse destinate al trasporto pubblico sono state pertanto quelle trasferite da Regione Lombardia che, per il 2016, con l’attribuzione di risorse aggiuntive (garantite per il triennio 2016 - 2018) e l’ulteriore assegnazione di risorse straordinarie “una tantum” per la chiusura dell’esercizio 2016, ha consentito il mantenimento del livello dei servizi in essere. Le criticità finanziarie che hanno caratterizzato l’intero anno 2016, i tempi e termini di approvazione del bilancio dell’Ente, hanno reso necessari interventi di efficientamento della rete, attuati cercando di salvaguardare, nei limiti del possibile, il livello di servizio di trasporto pubblico erogato.</p> |
| 2 - Realizzare interventi infrastrutturali sul sistema di trasporto pubblico di interesse sovracomunale (Rif. Ob. operativo 10.2.4) | Dotare il territorio di infrastrutture di trasporto che migliorino il trasporto di persone. | <p>Consigliere delegato alla “Mobilità”: Siria Trezzi</p> <p>Per la <i>metrotranvia Milano - Seregno</i> si è lavorato con i Comuni e gli altri Enti del territorio, a livello progettuale e di interventi propedeutici, per il conseguimento di un’opera che contempili il massimo contenimento delle risorse economiche in gioco mediante scelte tecniche oculate e talora innovative sui sottoservizi e sull’impiantistica.</p> <p>Per la <i>metrotranvia Milano - Limbiate</i> si è aperto un tavolo interistituzionale con Regione e Comune di Milano finalizzato ad un intervento di manutenzione straordinaria in tempi brevi e di rinnovo del materiale rotabile, riavviando al contempo l’interlocuzione col Ministero per il finanziamento del progetto di ricostruzione.</p> <p>Per le ulteriori infrastrutture, è costante la partecipazione ai tavoli tecnici interistituzionali, talora anche con partecipazione economica dell’Ente (es. prolungamento M1 Sesto Cinisello).</p> |

Grado di raggiungimento dei risultati attesi al 31/12/2016

| <i>Obiettivi operativi del Programma</i> | <i>Risultato atteso nel 2016 (Target)</i> | <i>Stato di attuazione al 31/12</i> |
|---|---|---|
| 10.2.1 - Incrementare gli standards qualitativi del parco autobus del Tpl in misura proporzionale ai trasferimenti regionali finalizzati (Cdr AA011 - ST095) | Aumento proporzionale allo stanziamento della %le nuovi autobus a metano e/o Euro 5 e/o EEV/Euro 6 sul totale parco autobus in servizio | Con il finanziamento regionale, trasferito per il tramite di Città Metropolitana di Milano, sono stati acquisiti n. 3 nuovi bus, corrispondenti al 0,6 % del totale degli autobus (n. 482) impiegati nel servizio di trasporto pubblico locale interurbano. |
| 10.2.2 - Promuovere azioni coordinate a livello sovracomunale nella gestione del sistema dei trasporti in attuazione delle previsioni dello Statuto e delle funzioni assegnate dalla L. 56/2014 (Cdr AA011 - ST095) | Implementazione delle azioni finalizzate alla costituzione dell'Agenzia per il Trasporto Pubblico Locale: entro il 31/12/2016 | L'Agenzia è stata costituita con Decreto della Regione Lombardia n. 402 del 27/04/2016. Il processo di costituzione della Agenzia del Trasporto Pubblico Locale del Bacino di Città Metropolitana di Milano, Monza e Brianza, Lodi e Pavia (di seguito: Agenzia) ha preso avvio, ed è proseguito, con la convocazione di numerosi Tavoli Tecnici (n. 11 da marzo a luglio: 08/03, 16/03, 12/04, 03/05, 12/07, 21/07, 25/07, 14/09, 21/09, 17/10 e 20/12). Il Consiglio di Amministrazione dell'Agenzia è stato nominato in data 04/05/2016. L'Agenzia ha approvato il proprio bilancio in data 10/11/2016 con Deliberazione n. 8/2016 dell'Assemblea dei soci, approvando, in tale sede, anche il Documento Unico di Programmazione (D.U.P.) ed il bilancio pluriennale 2016-2018. E' importante rilevare che, sebbene il processo costitutivo dell'Agenzia si sia concluso con gli atti e nei termini sopra indicati, la medesima Agenzia deve ancora dotarsi di personale e strumenti operativi indispensabili per poter procedere nella adozione degli atti di competenza. La stessa infatti ha dato mandato agli Enti partecipanti di proseguire nella gestione dei rapporti contrattuali in essere e/o da prorogare temporaneamente, in attesa di conseguire la propria effettiva e piena operatività. |
| 10.2.3 - Qualificare i nodi del sistema dei trasporti, le stazioni e gli interscambi quali luoghi strategici per il territorio metropolitano (Cdr AA011) | Costituzione di tavoli tecnici intersettoriali di progetti pilota su alcuni nodi di interscambio. entro il 31/12/2016 | Si è costituito un tavolo di lavoro sul progetto dell'Hub intermodale Segrate- Pioltello coordinato dalla Città Metropolitana di Milano che ha svolto le seguenti attività: - Tavolo allargato stakeholders: 15 gennaio 2016, - Seminari tecnici del 26 e 27 gennaio 2016 sulle tematiche, - Workshop 15 febbraio 2016. Il programma di lavoro prevede la sottoscrizione, tra tutti i soggetti coinvolti, di un protocollo d'intesa per la definizione dei principali obiettivi e finalità del Master Plan di progetto. |
| 10.2.4 - Promuovere e concorrere alla realizzazione di infrastrutture di trasporto in collaborazione con altri enti (Cdr AA011 - ST095) | . Disponibilità delle aree: entro il 2016 | L'obiettivo è stato pienamente raggiunto: le aree sono state infatti rese tutte disponibili al 31/12/2016 tramite occupazione delle stesse effettuata con presa di possesso. La maggior parte delle aree è già stata espropriata a favore di Città Metropolitana di Milano. |

| <i>Obiettivi operativi del Programma</i> | <i>Risultato atteso nel 2016 (Target)</i> | <i>Stato di attuazione al 31/12</i> |
|--|---|--|
| | . Risoluzione delle interferenze con il tracciato dell'opera Metrotranvia Milano-Desio-Seregno: entro il 30/06/2017 | Con riferimento ai lavori propedeutici all'avvio del cantiere principale dell'opera, la situazione a fine dicembre 2016 è la seguente: - sono aperti i cantieri CAP, E-distribuzione, 2i Rete Gas, Villoresi; - sono attive le convenzioni con Telecom, Brianzacque, British Telecom, SNAM, Metroweb; - sono in fase di ultimazione le convenzioni con Terna, MM settore idrico, Unareti, Retelit, Reti+, Gelsia, Italgas, BEA ed altri interferiti minori. |

Stato di realizzazione finanziaria del Programma

| <i>Titoli</i> | <i>Macro aggregati</i> | <i>Previsione iniziale riferita al 31/12/2016 (a)</i> | <i>Previsione definitiva (b)</i> | <i>(b/a) * 100</i> | <i>Impegni (c)</i> | <i>%le</i> | <i>Pagamenti (d)</i> | <i>%le</i> |
|--------------------------------|--|---|----------------------------------|--------------------|--------------------|---------------|----------------------|---------------|
| <i>Spesa complessiva</i> | V.A. | 127.166.914,73 | 138.981.778,21 | 109,3 | 73.531.516,42 | 52,9 | 44.419.588,35 | 60,4 |
| <i>Spese correnti</i> | Redditi da lavoro dipendente | 1.633.363,00 | 1.633.363,00 | 100,0 | 1.544.391,96 | 94,6 | 1.544.391,96 | 100,0 |
| | Imposte e tasse a carico dell'ente | 153.897,00 | 153.897,00 | 100,0 | 153.346,44 | 99,6 | 89.597,98 | 58,4 |
| | Acquisto di beni e servizi | 50.935.791,10 | 51.458.951,27 | 101,0 | 50.774.648,77 | 98,7 | 30.576.138,19 | 60,2 |
| | Trasferimenti correnti | 9.622.884,52 | 9.622.884,52 | 100,0 | 9.571.382,11 | 99,5 | 6.014.653,02 | 62,8 |
| | Rimborsi e poste correttive delle entrate | 400,00 | 400,00 | 100,0 | 322,48 | 80,6 | 0 | 0 |
| | <i>Totale</i> | | 62.346.335,62 | 62.869.495,79 | 100,8 | 62.044.091,76 | 98,7 | 38.224.781,15 |
| <i>Spese in conto capitale</i> | Investimenti fissi lordi e acquisto di terreni | 56.456.078,56 | 67.747.781,87 | 120,0 | 9.508.768,02 | 14,0 | 4.722.628,13 | 49,7 |
| | Contributi agli investimenti | 8.364.500,55 | 8.364.500,55 | 100,0 | 1.978.656,64 | 23,7 | 1.472.179,07 | 74,4 |
| | <i>Totale</i> | 64.820.579,11 | 76.112.282,42 | 117,4 | 11.487.424,66 | 15,1 | 6.194.807,20 | 53,9 |

Gli stanziamenti definitivi di spesa corrente comprendono somme a FPV per € 523.160,00 relativi ad acquisti di beni e servizi. Gli stanziamenti definitivi di spesa in conto capitale comprendono somme FPV per € 21.878.479,00 (di cui € 5.895.689,03 per contributi agli investimenti e € 15.982.789,59 per investimenti fissi).

PROGRAMMA 10.5**VIABILITA' E INFRASTRUTTURE
STRADALI****Valutazioni di efficacia dell'azione condotta, sulla base dei risultati conseguiti***Principali Outcome/Indicatori di efficacia - Andamento*

| <i>Indicatori di efficacia/Outcome collegati agli obiettivi strategici</i> | <i>Codice ob. operativi</i> |
|---|-----------------------------|
| L'obiettivo fissato dal programma europeo di azione per la sicurezza stradale 2011-2020 prevede un dimezzamento del numero dei morti sulle strade nel periodo 2011-2020 e una riduzione dei feriti gravi (Fonte: Istat - Incidenti stradali in Lombardia - anno 2015) <i>Volume incidenti sulla rete stradale metropolitana:</i> | 10.5.1 |
| - 2010: n. 869 - 2011: n. 755 - 2012: n. 650 - 2013: n. 639 - 2014: n. 666 - 2015: n. 720 (Fonte: Automobile Club d'Italia - Studi e ricerche) | |
| Indicatore di efficacia - Estensione della rete di piste ciclabili: | 10.5.2 |
| . 2010: 969,4 Km (compresi 370,5 Km di percorsi nei Parchi regionali) . 2011: 977,4 Km (compresi 477,6 Km di percorsi nei Parchi regionali) . 2012: 985,4 km (compresi 485,6 km di percorsi nei Parchi regionali) . 2013: 985,4 km (compresi 485,6 km di percorsi nei Parchi regionali) . 2014: 985,4 km (compresi 485,6 Km di percorsi nei Parchi regionali) . 2015: 985,4 km (compresi 485,6 Km di percorsi nei Parchi regionali) . 2016: 990,4 km (compresi 485,6 Km di percorsi nei Parchi regionali) | |

Valutazioni di efficacia

| <i>Obiettivi strategici della Missione</i> | <i>Scelte adottate</i> | <i>Valutazione di efficacia delle politiche attivate</i> |
|---|---|---|
| 1 - Sviluppare la rete stradale della Città Metropolitana di Milano e le infrastrutture di trasporto in coerenza alle scelte strategiche stabilite a livello regionale/nazionale in materia di viabilità e trasporti. | . Dotare il territorio di una rete viaria a elevata capacità che permetta di ottimizzare il traffico di persone e merci in sicurezza. . Usufruire di forme di mobilità alternative e a | Vice Sindaco/Consigliere delegato alle "Infrastrutture, Manutenzioni": Arianna Censi Gli interventi di manutenzione ordinari e straordinari di varia natura sul 100% della rete stradale metropolitana hanno interessato oltre 700 km (719 km al 30/04/2016) e sono considerati prioritari nelle scelte programmatiche, in quanto finalizzati a garantire la sicurezza degli utenti. Le attività di controllo e sicurezza sono complementari e nel corso degli ultimi anni hanno rappresentato, nel caso di sanzioni per la violazione dei limiti di velocità, una delle risorse utilizzate per il finanziamento di interventi di manutenzione ordinaria e straordinaria e anche per nuove opere (principalmente rotoatorie, di nuova realizzazione). Allo scopo di ottimizzare e migliorare la rete viaria si sono |

| <i>Obiettivi strategici della Missione</i> | <i>Scelte adottate</i> | <i>Valutazione di efficacia delle politiche attivate</i> |
|--|---|---|
| | minor impatto ambientale rispetto a quella veicolare. | concluse opere stradali già finanziate negli anni precedenti e progettati nuovi interventi. Tra gli interventi conclusi nel 2016 si citano: - SP 172 Baggio-Nerviano: proseguimento variante est di Pregnana lungo la SP 172 fino alla SP 229 nei comuni di Vanzago, Rho e Pregnana M.se - I lotto; - SP n. 2 "Monza - Trezzo": potenziamento rotonda a Trezzo; - Viabilità di accesso al nuovo polo fieristico Rho-Però: sovrappasso verde all'Autostrada A4 viabilità ciclopedonale in comune di Però - opere di compensazione e mitigazione relative all'area di servizio Però nord; - Consolidamento del ponte sul fiume Adda a Cassano d'Adda lungo la SP ex SS 11 "Padana Superiore"; - Realizzazione della pista ciclo-pedonale Milano - Fiera - Rho; - Lavori di manutenzione straordinaria, riqualificazione e sistemazione SS.PP. ex SS 35 dei "Giovani". |

Grado di raggiungimento dei risultati attesi al 31/12/2016

| <i>Obiettivi operativi del Programma</i> | <i>Risultato atteso nel 2016 (Target)</i> | <i>Stato di attuazione al 31/12</i> |
|---|---|---|
| 10.5.1 - Migliorare la fruibilità della rete stradale attraverso la realizzazione di nuove opere e la riqualificazione/manutenzione della rete stradale esistente (Cdr AA011 - ST105) | . Mantenimento del tasso di nuove opere stradali rese fruibili rispetto a quelle programmate . Aumento tasso nuove rotonde rese fruibili rispetto a quelle programmate | . Tasso anno 2015: 17 su 77 programmate, pari al 22,1%; . Tasso anno 2016: 30 su 74 programmate, pari al 40,5%. Il 2016 è stato un anno eccezionale per la quantità delle strade aperte alla pubblica fruizione sul territorio metropolitano. Infatti dal 1 gennaio al 31/12/2016 sono stati ultimati i lavori, prese in consegna, classificate e aperte al traffico automobilistico le seguenti strade realizzate in attuazione degli accordi di programma per la "Realizzazione della nuova tangenziale esterna di Milano" e per il "Polo dei distretti produttivi"; - Nuova S.P. 176 "Variante della cascina Ombrella" a Cambiagio; - Nuova SP 302 "del fiume Lambro" a Melegnano, Vizzolo e Cerro al Lambro; - Nuova SP 39 "diramazione di Rocca Brivio" a Melegnano - Nuova SP 161 "variante della cascina Contino" a Settala e Paullo; - Nuova SP 303 "della cascina Griona" a Vizzolo - Nuova SP 159 "variante della cascina Belpensiero" a Dresano - Ampliamento della SP ex SS 412 della Valtidone a Opera. Nel 2015 rese fruibili 2 rotonde . Nel corso del 2016 sono state rese fruibili due rotonde: . potenziamento rotonda a Trezzo lungo la SP 2 "Monza-Trezzo"; |

| <i>Obiettivi operativi del Programma</i> | <i>Risultato atteso nel 2016 (Target)</i> | <i>Stato di attuazione al 31/12</i> |
|---|---|---|
| | | . realizzazione rotatoria all'incrocio con via Colombo nel Comune di Melzo lungo la SP 13 "Monza-Melzo". |
| | . Aumento tasso interventi di messa in sicurezza di strade e piste ciclabili realizzati rispetto a quelli programmati | Nel corso dell' anno, si è giunti al collaudo della S.p. 172 "Baggio-Nerviano" variante est di Pregnana e al collaudo del sovrappasso Verde all' autostrada A4 nell'ambito della viabilità di accesso del nuovo polo fieristico. |
| 10.5.2 - Incrementare la rete di piste ciclabili sul territorio metropolitano di Milano (Cdr AA011 - ST105) | Mantenimento tasso di n. km nuove piste ciclabili in realizzazione/ programmate | Nel corso dell' anno oltre a garantire il mantenimento e la messa in sicurezza delle piste ciclabili già realizzate, si è proceduto al collaudo dell' intervento di realizzazione della pista ciclabile "Milano - Fiera - Rho" |
| 10.5.3 - Creazione di Piattaforme digitali a supporto dei progetti delle opere infrastrutturali (Cdr AA011) | Avvio dell'implementazione dei portali: entro il 31/12/2016 | Nel corso del 2016, non solo è stata "avviata" l'implementazione, ma è stata completata la creazione del nuovo portale "strade" sul sito della città metropolitana, (www.cittametropolitana.mi.it/strade), operativo e funzionante dal 10 dicembre, che contiene una sezione dedicata all'esame dei progetti sottoposti a conferenza di servizi. |

Stato di realizzazione finanziaria del Programma

| <i>Titoli</i> | <i>Macro aggregati</i> | <i>Previsione iniziale riferita al 31/12/2016 (a)</i> | <i>Previsione definitiva (b)</i> | <i>(b/a) * 100</i> | <i>Impegni (c)</i> | <i>%le</i> | <i>Pagamenti (d)</i> | <i>%le</i> |
|--------------------------|--|---|----------------------------------|--------------------|----------------------|-------------|----------------------|-------------|
| <i>Spesa complessiva</i> | V.A. | 157.855.775,66 | 168.147.650,40 | 106,5 | 40.933.718,44 | 24,3 | 28.211.066,49 | 68,9 |
| Spese correnti | Redditi da lavoro dipendente | 3.484.002,00 | 3.484.002,00 | 100,0 | 3.484.002,00 | 100,0 | 3.484.002,00 | 100,0 |
| | Imposte e tasse a carico dell'ente | 434.755,00 | 434.755,00 | 100,0 | 327.533,10 | 75,3 | 304.636,68 | 93,0 |
| | Acquisto di beni e servizi | 21.366.090,75 | 26.391.256,25 | 123,5 | 17.971.190,76 | 68,1 | 13.707.211,46 | 76,3 |
| | Trasferimenti correnti | 222.268,61 | 222.268,61 | 100,0 | 0 | 0 | 0 | - |
| | Altre spese correnti | 500.000,00 | 500.000,00 | 100,0 | 34.661,00 | 6,9 | 32.876,61 | 94,9 |
| | Totale | 26.007.116,36 | 31.032.281,86 | 119,3 | 21.817.386,86 | 70,3 | 17.528.726,75 | 80,3 |
| Spese in conto capitale | Investimenti fissi lordi e acquisto di terreni | 124.991.555,19 | 130.258.264,43 | 104,2 | 19.047.397,82 | 14,6 | 10.682.339,74 | 56,1 |
| | Contributi agli investimenti | 6.857.104,11 | 6.857.104,11 | 100,0 | 68.933,76 | 1,0 | 0 | 0 |
| | Totale | 131.848.659,30 | 137.115.368,54 | 104,0 | 19.116.331,58 | 13,9 | 10.682.339,74 | 55,9 |

Gli stanziamenti definitivi di spesa corrente comprendono somme FPV pari a € 5.141.750,61 per acquisti di beni e servizi. Gli stanziamenti definitivi per spese in conto capitale comprendono somme FPV per € 35.300.477,72 (di cui per Investimenti fissi € 28.564.134,79, per contributi agli investimenti € 6.736.342,93).

MISSIONE 11**SOCCORSO CIVILE****Tabella di correlazione**

| <i>Programma ex dlgs 118/11</i> | | <i>Obiettivi strategici delle Missioni DUP 2016</i> | | <i>Aree incaricate</i> | | <i>Collegamento con Sindaco / Consiglieri delegati</i> | |
|---------------------------------|------------------------------|---|--|------------------------|--|--|-------------------------|
| <i>N.</i> | <i>Descrizione</i> | <i>N.</i> | <i>Descrizione</i> | <i>Codice</i> | <i>Denominazione</i> | <i>Sindaco / Consigliere</i> | <i>Materia delegata</i> |
| 1 | Sistema di protezione civile | 1 | Promuovere la cultura alla prevenzione dei rischi territorialmente rilevanti secondo il Piano Provinciale di Protezione Civile, attraverso la condivisione di buone pratiche e conoscenze tecniche | AS004 | Settore Sicurezza integrata, Polizia metropolitana e Protezione civile | Giuseppe Sala | |

Stato di realizzazione finanziaria della Missione

| <i>Titoli</i> | <i>Macro aggregati</i> | <i>Previsione iniziale riferita al 31/12/2016 (a)</i> | <i>Previsione definitiva (b)</i> | <i>(b/a) * 100</i> | <i>Impegni (c)</i> | <i>%le</i> | <i>Pagamenti (d)</i> | <i>%le</i> |
|--------------------------------|--|---|----------------------------------|--------------------|--------------------|-------------|----------------------|--------------|
| <i>Spesa complessiva</i> | V.A. | 484.068,51 | 518.068,51 | 107,0 | 375.811,21 | 72,5 | 341.724,38 | 90,9 |
| | <i>Spesa per abitante</i> | 0,2 | 0,2 | | 0,1 | | 0,1 | |
| <i>Spese correnti</i> | Redditi da lavoro dipendente | 269.082,00 | 269.082,00 | 100,0 | 258.025,90 | 95,9 | 258.025,90 | 100,0 |
| | Imposte e tasse a carico dell'ente | 24.741,00 | 24.741,00 | 100,0 | 22.741,00 | 91,9 | 18.417,69 | 81,0 |
| | Acquisto di beni e servizi | 49.346,51 | 83.346,51 | 168,9 | 22.528,31 | 27,0 | 4.764,79 | 21,2 |
| | Trasferimenti correnti | 16.100,00 | 16.100,00 | 100,0 | 16.000,00 | 99,4 | 4.000,00 | 25,0 |
| | Totale | 359.269,51 | 393.269,51 | 109,5 | 319.295,21 | 81,2 | 285.208,38 | 89,3 |
| | <i>Spesa per abitante</i> | 0,1 | 0,1 | | 0,1 | | 0,1 | |
| <i>Spese in conto capitale</i> | Investimenti fissi lordi e acquisto di terreni | 124.799,00 | 124.799,00 | 100,0 | 56.516,00 | 45,3 | 56.516,00 | 100,0 |
| | Totale | 124.799,00 | 124.799,00 | 100,0 | 56.516,00 | 45,3 | 56.516,00 | 100,0 |
| | <i>Spesa per abitante</i> | 0,0 | 0,0 | | 0,0 | | 0,0 | |

PROGRAMMA 11.1**SISTEMA DI PROTEZIONE CIVILE****Valutazioni di efficacia dell'azione condotta, sulla base dei risultati conseguiti***Principali Indicatori di efficacia - Andamento*

| <i>Indicatori di efficacia collegati agli obiettivi strategici</i> | <i>Codice ob. operativi</i> |
|--|-----------------------------|
| <p>Il territorio metropolitano è soggetto principalmente ai seguenti fattori di rischio(considerati quali combinazioni tra pericolosità, vulnerabilità ed esposizione):</p> <ul style="list-style-type: none"> . rischio idraulico-idrogeologico; . rischio chimico-industriale; . rischi dovuti a trasporto sostanze pericolose; . rischi dovuti a particolare fenomeni meteorologici. <p>(Fonte: Programma Provinciale di Previsione e Prevenzione dei rischi e Piano di Emergenza di Protezione Civile della Città metropolitana di Milano; Data Base della Protezione Civile della Città metropolitana di Milano)</p> | - |
| <p>Piani di emergenza adottati dai comuni della Città metropolitana</p> <p>Al 2016, 130 Comuni sui 134 della Città metropolitana hanno adottato un Piano di emergenza, mentre 4 non l'hanno ancora completato (Nosate, Vanzago, Morimondo, Pozza d'Adda)</p> | 11.1.1 |
| <p>Rischio idraulico-idrogeologico, correlato alla presenza di importanti corsi d'acqua(Ticino, Adda, Lambro, Bozzente, Olona, Seveso), è espresso in tre livelli di pericolosità:</p> <ul style="list-style-type: none"> - P1 "Pericolosità bassa" - Aree Interessate da inondazioni con un tempo di ritorno di circa 500 anni (di quest'area fanno parte 107 Comuni); - P2 "Pericolosità elevata" - Aree Interessate da inondazioni con un tempo di ritorno di circa 200 anni (di quest'area fanno parte 15 Comuni); - P3 "Rischio molto elevato" - Aree Interessate da inondazioni con un tempo di ritorno di circa 10 anni (di quest'area fanno parte 12 Comuni). <p>Nel corso del 2016 si è svolta una esercitazione sistema alto pompaggio Abbiategrosso</p> | - |
| <p>Rischio chimico industriale</p> <p>Sono censiti 66 stabilimenti a rischio di incidente rilevante di cui 41 soggetti alle previsioni di cui all'art. 8 del D.Lgs n. 344/99 e 25 soggetti all'art 6. Per gli stabilimenti di cui all'art 8 è previsto l'obbligo di pianificazione esterna di protezione civile con l'intervento da parte della Prefettura di Milano.</p> <p>I Comuni in cui si registra una maggior presenza di stabilimenti a rischio di incidente sono: Rho e Settala. In entrambi i territori sono collocati 5 stabilimenti. In Milano, Rodano e San Giuliano Milanese sono collocati 3 stabilimenti in ciascuno dei territori.</p> | - |
| <p>Rischio da trasporto sostanze pericolose</p> <p>L'analisi di rischio legato al trasporto di sostanze pericolose lungo le infrastrutture varie (autostradali, stradali ferroviarie) è stato effettuato prendendo come riferimento il flusso di merci relativo alle materie liquide infiammabili, che rappresenta la percentuale più rilevante del flusso totale di merci pericolose su strada.</p> <p>L'analisi dei dati rivela che le classi di rischio più elevate si collocano in corrispondenza del sistema di tangenziali di Milano, del tratto di A4 in direzione di Brescia, del nodo ferroviario settentrionale di Milano compreso tra gli svincoli e le stazioni di Segrate, Lambrate, Centrale, Greco-Monza, Certosa e Rho-Pero.</p> | - |

*Indicatori di efficacia collegati agli obiettivi strategici**Codice ob. operativi*

Eventi dell'anno 2016, non rientranti nell'ambito della pianificazione dei rischi e riconducibili a collaborazioni con soggetti esterni o pianificazioni diverse:

- attività richiesta da Regione Lombardia per concerti in AREXPO
- attività evento Champions League Comune di Milano
- attività richiesta da Regione Lombardia per incidente A7 tra Groppello e Binasco dir. Milano
- attività richiesta da Prefettura di Milano per ricerca persone scomparse Comune di Cassano d'Adda
- attività sisma Centro Italia: attivata da Regione Lombardia ai Colonna Mobile di Città metropolitana per montaggio e smontaggio tensostrutture.

Valutazioni di efficacia

| <i>Obiettivi strategici della Missione</i> | <i>Scelte adottate</i> | <i>Valutazione di efficacia delle politiche attivate</i> |
|---|--|---|
| 1 - Promuovere la cultura alla prevenzione dei rischi territorialmente rilevanti secondo il Piano Provinciale di Protezione Civile, attraverso la condivisione di buone pratiche e conoscenze tecniche. | Fronteggiare in modo tempestivo e adeguato eventi straordinari | Sindaco metropolitano: Giuseppe Sala Tra gli scopi fondamentali della Protezione Civile vi è la promozione della cultura alla prevenzione dei rischi territorialmente rilevanti alla luce di quanto evidenziato nel Piano Provinciale di Protezione Civile. La condivisione di buone pratiche e conoscenze tecniche al fine di fronteggiare adeguatamente eventi straordinari, modalità primaria di sviluppo dell'azione così come individuata in fase di programmazione, è stata raggiunta attraverso una indagine preliminare svolta sulle pianificazioni comunali esistenti e un successivo incontro, affrontato dapprima con gli enti che ne avevano formulato richiesta, al fine di fornire supporto alla attività di pianificazione in atto e diffondere l'utilizzo di una scheda speditiva (chiamata scheda <i>Intropec</i>) utile in fase di emergenza quale supporto decisionale alle forze in campo. |

Grado di raggiungimento dei risultati attesi al 31/12/2016

| <i>Obiettivi operativi del Programma</i> | <i>Risultato atteso nel 2016 (Target)</i> | <i>Stato di attuazione al 31/12</i> |
|---|---|---|
| 11.1.1 - Realizzare un programma di supporto ai Comuni della Città metropolitana per la redazione e l'aggiornamento dei Piani d'emergenza comunali e la pianificazione e programmazione di interventi/esercitazioni (Cdr AS004) | Copertura della domanda in risposta ai fabbisogni emersi dal territorio: 100% (2016 e 2017) | Nel 2016 i Comuni che hanno presentato richiesta di assistenza sono stati 6. Con tutti (100%) sono stati fissati uno o più incontri per rispondere adeguatamente ai bisogni manifestati. La Protezione Civile, attivandosi direttamente, ha inoltre programmato 28 incontri (nov 2016 - mar 2017) in altrettanti Comuni per proseguire nell'attività di supporto. |

Stato di realizzazione finanziaria del Programma

| <i>Titoli</i> | <i>Macro aggregati</i> | <i>Previsione iniziale riferita al 31/12/2016 (a)</i> | <i>Previsione definitiva (b)</i> | <i>(b/a) * 100</i> | <i>Impegni (c)</i> | <i>%le Pagamenti (d)</i> | <i>%le</i> |
|--------------------------------|--|---|----------------------------------|--------------------|--------------------|--------------------------|------------------|
| <i>Spesa complessiva</i> | V.A. | 484.068,51 | 518.068,51 | 107,0 | 375.811,21 | 72,5 | 341.724,38 90,9 |
| <i>Spese correnti</i> | Redditi da lavoro dipendente | 269.082,00 | 269.082,00 | 100,0 | 258.025,90 | 95,9 | 258.025,90 100,0 |
| | Imposte e tasse a carico dell'ente | 24.741,00 | 24.741,00 | 100,0 | 22.741,00 | 91,9 | 18.417,69 81,0 |
| | Acquisto di beni e servizi | 49.346,51 | 83.346,51 | 168,9 | 22.528,31 | 27,0 | 4.764,79 21,2 |
| | Trasferimenti correnti | 16.100,00 | 16.100,00 | 100,0 | 16.000,00 | 99,4 | 4.000,00 25,0 |
| | <i>Totale</i> | | 359.269,51 | 393.269,51 | 109,5 | 319.295,21 | 81,2 |
| <i>Spese in conto capitale</i> | Investimenti fissi lordi e acquisto di terreni | 124.799,00 | 124.799,00 | 100,0 | 56.516,00 | 45,3 | 56.516,00 100,0 |
| | <i>Totale</i> | | 124.799,00 | 124.799,00 | 100,0 | 56.516,00 | 45,3 |

Gli stanziamenti definitivi di spesa corrente comprendono somme a FPV per € 16.000,00 per acquisti di beni e servizi.

MISSIONE 12

DIRITTI SOCIALI, POLITICHE SOCIALI E FAMIGLIA

Tabella di correlazione

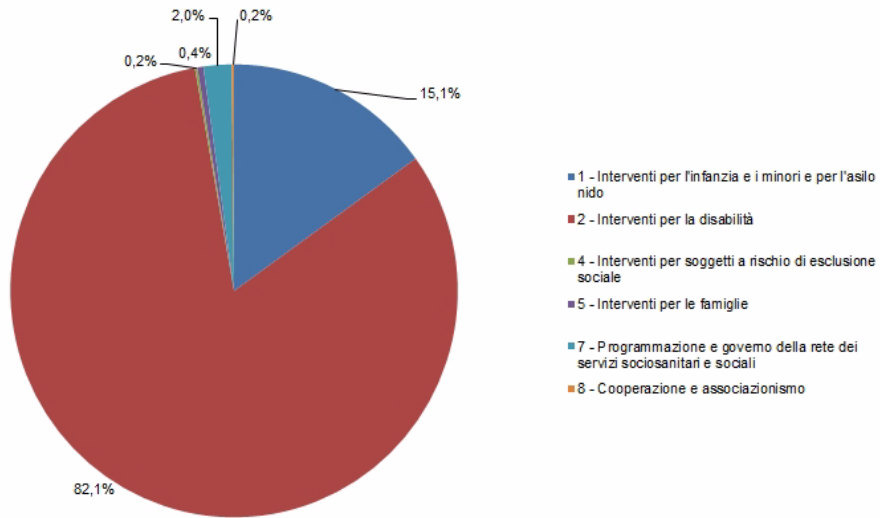
| <i>Programma ex dlgs 118/11</i> | | <i>Obiettivi strategici delle Missioni DUP 2016</i> | | <i>Aree incaricate</i> | | <i>Collegamento con Sindaco / Consiglieri delegati</i> | |
|---------------------------------|--|---|---|------------------------|--|--|----------------------------|
| <i>N.</i> | <i>Descrizione</i> | <i>N.</i> | <i>Descrizione</i> | <i>Codice</i> | <i>Denominazione</i> | <i>Sindaco / Consigliere</i> | <i>Materia delegata</i> |
| 1 | Interventi per l'infanzia e i minori e per asili nido | 1 | Attivare le procedure necessarie ad assicurare un qualificato accompagnamento di dimissione dei minori ospiti presso il Centro Assistenza Minori (CAM) secondo i provvedimenti emessi dal Tribunale per i Minorenni | AA010 | Area Promozione e coordinamento dello sviluppo economico e sociale | Elena Buscemi | Politiche sociali |
| 2 | Interventi per la disabilità | 1 | Assicurare il supporto all'inserimento / mantenimento lavorativo dei disabili | AA010 | Area Promozione e coordinamento dello sviluppo economico e sociale | Elena Buscemi | Lavoro / Politiche sociali |
| 4 | Interventi per soggetti a rischio di esclusione sociale | 1 | Creare una rete che si occupi di tematiche di pari opportunità e di conciliazione Lavoro e Famiglia | AA010 | Area Promozione e coordinamento dello sviluppo economico e sociale | Elena Buscemi | Politiche sociali |
| 5 | Interventi per le famiglie | 1 | Creare una rete che si occupi di tematiche di pari opportunità e di conciliazione Lavoro e Famiglia | AA010 | Area Promozione e coordinamento dello sviluppo economico e sociale | Elena Buscemi | Politiche sociali |
| 7 | Programmazione e governo della rete dei servizi socio-sanitari e sociali | 1 | Promuovere attività di formazione finalizzate ad assicurare un'adeguata preparazione agli operatori dei servizi socio-sanitari pubblici e del privato sociale | AA010 | Area Promozione e coordinamento dello sviluppo economico e sociale | Elena Buscemi | Politiche sociali |

| <i>Programma ex dlgs 118/11</i> | | <i>Obiettivi strategici delle Missioni DUP 2016</i> | | <i>Aree incaricate</i> | | <i>Collegamento con Sindaco / Consiglieri delegati</i> | |
|---------------------------------|--------------------------------|---|---|------------------------|--|--|-------------------------|
| <i>N.</i> | <i>Descrizione</i> | <i>N.</i> | <i>Descrizione</i> | <i>Codice</i> | <i>Denominazione</i> | <i>Sindaco / Consigliere</i> | <i>Materia delegata</i> |
| 8 | Cooperazione e associazionismo | 1 | Implementazione di azioni condivise finalizzate a valorizzare/ sostenere le relazioni del Terzo Settore | AA010 | Area Promozione e coordinamento dello sviluppo economico e sociale | Elena Buscemi | Politiche sociali |

Stato di realizzazione finanziaria della Missione

| <i>Titoli</i> | <i>Macro aggregati</i> | <i>Previsione iniziale riferita al 31/12/2016 (a)</i> | <i>Previsione definitiva (b)</i> | <i>(b/a) * 100</i> | <i>Impegni (c)</i> | <i>%le</i> | <i>Pagamenti (d)</i> | <i>%le</i> |
|--------------------------|------------------------------------|---|----------------------------------|--------------------|--------------------|------------|----------------------|------------|
| <i>Spesa complessiva</i> | V.A. | 19.896.148,86 | 19.955.854,90 | 100,3 | 10.761.181,48 | 53,9 | 6.942.068,09 | 64,5 |
| | <i>Spesa per abitante</i> | 6,2 | 6,2 | | 3,4 | | 2,2 | |
| Spese correnti | Redditi da lavoro dipendente | 1.105.823,00 | 1.105.823,00 | 100,0 | 1.075.553,46 | 97,3 | 1.075.534,43 | 100,0 |
| | Imposte e tasse a carico dell'ente | 141.282,00 | 141.282,00 | 100,0 | 140.824,64 | 99,7 | 106.200,46 | 75,4 |
| | Acquisto di beni e servizi | 1.421.806,89 | 1.481.512,93 | 104,2 | 829.871,17 | 56,0 | 621.533,69 | 74,9 |
| | Trasferimenti correnti | 17.227.236,97 | 17.227.236,97 | 100,0 | 8.714.932,21 | 50,6 | 5.138.799,51 | 59,0 |
| | <i>Totale</i> | 19.896.148,86 | 19.955.854,90 | 100,3 | 10.761.181,48 | 53,9 | 6.942.068,09 | 64,5 |
| | <i>Spesa per abitante</i> | 6,2 | 6,2 | | 3,4 | | 2,2 | |

Missione 12 - allocazione impegni di spesa di competenza per Programmi (Titolo I)



PROGRAMMA 12.1**INTERVENTI PER L'INFANZIA E I MINORI
E PER ASILI NIDO****Valutazioni di efficacia dell'azione condotta, sulla base dei risultati conseguiti***Valutazioni di efficacia*

| <i>Obiettivi strategici della Missione</i> | <i>Scelte adottate</i> | <i>Valutazione di efficacia delle politiche attivate</i> |
|--|---|---|
| 1 - Attivare le procedure necessarie ad assicurare un qualificato accompagnamento di dimissione dei minori ospiti presso il Centro Assistenza Minori (CAM) secondo i provvedimenti emessi dal Tribunale per i Minorenni. | <ul style="list-style-type: none"> . Non interrompere un percorso in atto di definizione e attuazione di un progetto di collocamento definitivo in un contesto familiare, evitando il più possibile il trasferimento dei minori in altre comunità educative intermedie. . Offrire una continuità educativa e un supporto psico-pedagogico | <p>Consigliere delegato alle "Politiche sociali": Elena Buscemi</p> <p>Nel 2016 si è concluso il processo di dismissione dei servizi offerti da Centro Assistenza Minori (CAM), come programmato alla fine del 2015 con Decreto Sindacale.</p> <p>Per tutti i bambini ospiti (17) è stato avviato e concluso l'iter presso il Tribunale dei minori finalizzato all'emissione dei provvedimenti di adozione o affido. I bambini sono stati per lo più collocati presso nuove famiglie affidatarie mentre per tre di loro è stato necessario il trasferimento in comunità educativa, in attesa dell'individuazione delle famiglie di destinazione.</p> <p>In tutti i casi il processo di razionalizzazione della struttura ha rispettato il percorso psico-pedagogico non creando vuoti o deficit assistenziali.</p> |

Grado di raggiungimento dei risultati attesi al 31/12/2016

| <i>Obiettivi operativi del Programma</i> | <i>Risultato atteso nel 2016 (Target)</i> | <i>Stato di attuazione al 31/12</i> |
|--|--|---|
| 12.1.1 - Procedure di accompagnamento attivate (Cdr AA010) | N. dimissioni realizzate rispetto ai bambini in carico (17 bambini): entro il 31/12/2016 | I 17 bambini in carico alla struttura sono stati tutti dimessi entro l'anno 2016. |

Stato di realizzazione finanziaria del Programma

| Titoli | Macroaggregati | Previsione | | | Impegni (c) | %le | Pagamenti (d) | %le |
|-------------------|------------------------------------|--|------------------------------|----------------|---------------------|-------------|---------------------|-------------|
| | | iniziale riferita al 31/ 12/2016 (a) | Previsione definitiva (b) | (b/a) * 100 | | | | |
| Spesa complessiva | V.A. | 1.739.234,00 | 1.739.234,00 | 100,0 | 1.622.239,41 | 93,3 | 1.470.780,99 | 90,7 |
| Spese correnti | Redditi da lavoro dipendente | 980.615,00 | 980.615,00 | 100,0 | 950.346,19 | 96,9 | 950.327,16 | 100,0 |
| | Imposte e tasse a carico dell'ente | 138.788,00 | 138.788,00 | 100,0 | 138.331,01 | 99,7 | 103.706,83 | 75,0 |
| | Acquisto di beni e servizi | 619.831,00 | 619.831,00 | 100,0 | 533.562,21 | 86,1 | 416.747,00 | 78,1 |
| | Totale | 1.739.234,00 | 1.739.234,00 | 100,0 | 1.622.239,41 | 93,3 | 1.470.780,99 | 90,7 |

PROGRAMMA 12.2**INTERVENTI PER LA DISABILITA'****Valutazioni di efficacia dell'azione condotta, sulla base dei risultati conseguiti***Principali Outcome - Andamento*

| <i>Outcome collegati agli obiettivi strategici</i> | <i>Codice ob. operativi</i> |
|---|-----------------------------|
| Avviamenti al lavoro per i lavoratori con disabilità, comunicati attraverso le comunicazioni obbligatorie (COB): | 12.2.1 |
| . anno 2010: 1.513 | |
| . anno 2011: 1.525 | |
| . anno 2012: 1.426 | |
| . anno 2013: 1.290 | |
| . anno 2014: 1.013 | |
| . anno 2015: 1.180 | |
| . anno 2016: 1.520 | |

Valutazioni di efficacia

| <i>Obiettivi strategici della Missione</i> | <i>Scelte adottate</i> | <i>Valutazione di efficacia delle politiche attivate</i> |
|---|---|---|
| 1 - Assicurare il supporto all'inserimento / mantenimento lavorativo dei disabili | Il Piano provinciale disabili finanziato da Regione Lombardia prevede fondi finalizzati per circa 10 milioni di Euro per interventi di reinserimento disabili con il supporto di aziende, enti accreditati e cooperative (Bilancio di competenze, tirocini, valutazione del potenziale, formazione all'autoimprenditorialità, incentivi alle aziende per assunzioni, ecc.). | Consigliera delegata al "Lavoro, Politiche sociali": Elena Buscemi Sono stati portati a conclusione al 100% i processi relativi ai Piani di Intervento Personalizzato (PIP) del Piano disabili anni 2015-2016. Per gli interventi di diretta competenza del Piano disabili sono state impegnate tutte le risorse effettivamente trasferite dalla Regione Lombardia, pari a € 3.428.302,00. A sostegno del Piano si è dato seguito ad "Azioni di sistema" quali: - adeguamento Sistema informativo SINTESI; - sviluppo delle competenze di <i>disability management</i> a supporto della gestione delle risorse umane in azienda; - applicazione di un modello simile ex art. 14 D.lgs. 276/2003 per strutture ospedaliere pubbliche non economiche; - Integrazione ed interconnessione banche dati Città metropolitana e Comuni per lo sviluppo del sistema informativo integrato sulla disabilità; - inserimento mirato e mantenimento al lavoro di: . disabili psichici con particolare attenzione alla creazione e consolidamento della rete dei servizi; . disabili sensoriali attraverso l'utilizzo di forme di sostegno tecnologico; . sperimentazione e modellizzazione di percorsi di qualificazione dei lavoratori disabili inseriti in contesti |

Obiettivi strategici della Missione *Scelte adottate* *Valutazione di efficacia delle politiche attivate*

di crisi a o di riorganizzazione aziendale.
Nel contempo è stata avviata la programmazione e la pubblicazione dei relativi bandi per le annualità 2016-2017 del Piano, che si concluderà nel corso dell'anno corrente.
I processi avviati del nuovo Piano prevedono:
- analisi motivazionale con valutazione del potenziale per le persone con disabilità;
- interventi in relazione alle difficoltà di collocamento nel mercato del lavoro;
- benefici per le imprese private con sede operativa nel territorio in relazione all'inserimento dei disabili.

Grado di raggiungimento dei risultati attesi al 31/12/2016

| <i>Obiettivi operativi del Programma</i> | <i>Risultato atteso nel 2016 (Target)</i> | <i>Stato di attuazione al 31/12</i> |
|---|---|---|
| 12.2.1 - Supporto ad enti, imprese, cooperative nella realizzazione di azioni / interventi finalizzati all'inserimento / mantenimento lavorativo dei disabili (Cdr AA010 - ST089) | Mantenimento %le inserimenti e mantenimenti lavorativi sul totale doti chiuse | Sono state portate a termine le attività relative ai PIP del precedente Piano disabili per un totale di 641 doti, con la percentuale di inserimento del 24,4% e di mantenimento lavorativo del 91,6%. |

Stato di realizzazione finanziaria del Programma

| <i>Titoli</i> | <i>Macro aggregati</i> | <i>Previsione iniziale riferita al 31/12/2016 (a)</i> | <i>Previsione definitiva (b)</i> | <i>(b/a) * 100</i> | <i>Impegni (c)</i> | <i>%le Pagamenti (d)</i> | <i>%le</i> |
|--------------------------|------------------------------------|---|----------------------------------|--------------------|---------------------|--------------------------|--------------------------|
| <i>Spesa complessiva</i> | V.A. | 17.460.887,91 | 17.520.593,95 | 100,3 | 8.836.737,55 | 50,4 | 5.302.216,94 60,0 |
| Spese correnti | Redditi da lavoro dipendente | 125.208,00 | 125.208,00 | 100,0 | 125.207,27 | 100,0 | 125.207,27 100,0 |
| | Imposte e tasse a carico dell'ente | 2.494,00 | 2.494,00 | 100,0 | 2.493,63 | 100,0 | 2.493,63 100,0 |
| | Acquisto di beni e servizi | 577.628,74 | 637.334,78 | 110,3 | 140.632,96 | 22,1 | 139.845,05 99,4 |
| | Trasferimenti correnti | 16.755.557,17 | 16.755.557,17 | 100,0 | 8.568.403,69 | 51,1 | 5.034.670,99 58,8 |
| | Totale | 17.460.887,91 | 17.520.593,95 | 100,3 | 8.836.737,55 | 50,4 | 5.302.216,94 60,0 |

Gli stanziamenti definitivi di spesa corrente comprendono somme a FPV per € 6.199.593,25.

PROGRAMMA 12.4**INTERVENTI PER SOGGETTI A RISCHIO
DI ESCLUSIONE SOCIALE****Valutazioni di efficacia dell'azione condotta, sulla base dei risultati conseguiti***Valutazioni di efficacia*

| <i>Obiettivi strategici della Missione</i> | <i>Scelte adottate</i> | <i>Valutazione di efficacia delle politiche attivate</i> |
|---|---|---|
| 1 - Creare una rete che si occupi di tematiche di pari opportunità e di conciliazione Lavoro e Famiglia | Sostenere le amministrazioni locali nel concertare azioni positive di promozione delle pari opportunità e contrasto ad ogni forma di discriminazione. | Consigliera delegata alle "Politiche sociali": Elena Buscemi In questo ambito si è lavorato per dare continuità alle azioni dei progetti EU presentati e finanziati dalla DG Justice del Consiglio d'Europa e da Erasmus per attivare network nazionali e internazionali sui temi della volontaria giurisdizione, del diritto di famiglia, del contrasto alla tratta degli esseri umani, sui principi delle convenzioni internazionali per i diritti dell'Uomo e sulla prevenzione di ogni discriminazione. Con la Prefettura di Milano e la rete dei soggetti istituzionali individuati è stato ampliato il Protocollo per il contrasto alla tratta degli esseri umani a scopo di sfruttamento lavorativo, sottoscritto in occasione di Expo, con un Protocollo di contrasto alla tratta degli esseri umani finalizzata allo sfruttamento della prostituzione. Il networking costruito con i tavoli di lavoro sulle tematiche della parità di genere, a cui hanno aderito istituzioni, associazioni, organizzazioni pubbliche e del privato sociale e le parti sociali ha consentito di implementare azioni di formazione e candidature di progetti a supporto della programmazione territoriale. |

Grado di raggiungimento dei risultati attesi al 31/12/2016

| <i>Obiettivi operativi del Programma</i> | <i>Risultato atteso nel 2016 (Target)</i> | <i>Stato di attuazione al 31/12</i> |
|--|--|--|
| 12.4.1 - Attivare percorsi di prevenzione e sostegno alla legalità (Cdr AA010 - ST086) | . Mantenimento n. progetti presentati nell'ambito di bandi europei nazionali, regionali sia pubblici che privati . Almeno 20 organizzazioni pubbliche e del privato sociale coinvolte | . Sostegno ai progetti già in corso; due nuovi progetti su fondi del Fondo Asilo migrazioni e immigrazioni (FAMI) presentati, uno in partnership con Comune di Milano per il contrasto alla tratta e uno sul contrasto alla povertà educativa. . Oltre 30 le associazioni legate al tavolo pari opportunità e contrasto alle discriminazioni interpellate, con adesioni di: ATS metropolitana, Tribunale per i Minorenni, Tribunale Ordinario, Associazioni forensi e circa 15 associazioni |

| <i>Obiettivi operativi del Programma</i> | <i>Risultato atteso nel 2016 (Target)</i> | <i>Stato di attuazione al 31/12</i> |
|--|--|---|
| | | specializzate sui temi in oggetto (tra cui Coordinamento nazionale comunità di accoglienza - CNCA, Coordinamento nazionale comunità per minori - CNCM, Associazione Italiana dei Magistrati per i Minorenni e per la Famiglia - AIMMF). |
| 12.4.2 - Favorire la diffusione e lo scambio di buone pratiche a livello europeo e nazionale, nell'area dell'inclusione, della volontaria giurisdizione e delle pari opportunità (Cdr AA010 - ST086) | . Mantenimento Comuni coinvolti nei piani / programmi | . Nei partenariati e nei gruppi di consultazione sono stati coinvolti tutti piani di zona per un totale di n. 30 Comuni; i 4 tavoli di consultazione hanno coinvolto anche i Tribunali e le organizzazioni forensi |
| | . Mantenimento n. progetti finanziati da fondi comunitari e nazionali | . Sono in corso di realizzazione le azioni di n. 2 progetti finanziati dalla Comunità Europea: Breaking the circle e ENGAGING Programma Erasmus. Sono inoltre state presentati n. 5 nuovi progetti, di cui n. 1 finanziato e n. 1 in attesa di risposta |
| 12.4.3 - Attivare Tavoli di lavoro e di sperimentazione per promuovere le pari opportunità (Cdr AA010 - ST086) | . Mantenimento numero di enti, associazioni, e soggetti del territorio che aderiscono ai Tavoli di lavoro previa manifestazione di interesse | . La cabina di regia costituita a livello di Città metropolitana ha accompagnato il lavoro dei tavoli per le pari opportunità, creando una rete pubblico/ privato a cui hanno aderito oltre 50 associazioni, le tre sigle sindacali, Camera di Commercio, il Consiglio di Parità di Regione Lombardia e diversi enti locali del territorio metropolitano. Sono stati organizzati. 5 tavoli. |
| | . Mantenimento numero di azioni realizzate (formative) | . Realizzate 15 azioni di ricerca e formazione sulla parità di genere che hanno riguardato il contrasto alle discriminazioni, le riforme del diritto di famiglia, il contrasto alla violenza, la salute di genere e le novità introdotte dal Jobs act in materia di conciliazione e lavoro. |

Stato di realizzazione finanziaria del Programma

| <i>Titoli</i> | <i>Macro aggregati</i> | <i>Previsione iniziale riferita al 31/12/2016 (a)</i> | <i>Previsione definitiva (b)</i> | <i>(b/a) * 100</i> | <i>Impegni (c)</i> | <i>%le</i> | <i>Pagamenti (d)</i> | <i>%le</i> |
|--------------------------|----------------------------|---|----------------------------------|--------------------|--------------------|------------|----------------------|------------|
| <i>Spesa complessiva</i> | V.A. | 58.478,15 | 58.478,15 | 100,0 | 19.000,00 | 32,5 | 14.000,00 | 73,7 |
| Spese correnti | Acquisto di beni e servizi | 58.478,15 | 58.478,15 | 100,0 | 19.000,00 | 32,5 | 14.000,00 | 73,7 |
| | <i>Totale</i> | 58.478,15 | 58.478,15 | 100,0 | 19.000,00 | 32,5 | 14.000,00 | 73,7 |

Gli stanziamenti definitivi di spesa corrente comprendono somme a FPV per € 7.550.00,00 per acquisti di beni e servizi.

PROGRAMMA 12.5**INTERVENTI PER LE FAMIGLIE****Valutazioni di efficacia dell'azione condotta, sulla base dei risultati conseguiti***Principali Indicatori di efficacia - Andamento**Indicatori di efficacia collegati agli obiettivi strategici**Codice ob.
operativi***Conciliazione - Lombardia/Rete di Milano**

Spesa - Lombardia: Contributo fisso da DGR € 2.671.600,00 - Premialità € 667.900,00

Spesa - Milano: contributo fisso da DGR € 435.422,00 - Premialità € 108.605,00

Beneficiari persone raggiunte - Lombardia: 4.354

Beneficiari persone raggiunte - Milano: 623

Micro e Piccole e Medie Imprese (MPMI) raggiunte - Lombardia: 542

Micro e Piccole e Medie Imprese (MPMI) raggiunte - Milano: 213

Dipendenti delle MPMI - Lombardia: 12.972

Dipendenti delle MPMI - Milano: 1.987

(Fonte: Regione Lombardia - Monitoraggio risorse/benefici Piani di Conciliazione - dati 30/09/2015)

*Valutazioni di efficacia**Obiettivi strategici
della Missione**Scelte adottate**Valutazione di efficacia delle politiche attivate*

1 - Creare una rete che si occupi di tematiche di pari opportunità e di conciliazione Lavoro e Famiglia

Copertura delle richieste di approfondimenti di carattere normativo in tema di conciliazione Lavoro - Famiglia.

**Consigliera delegata al "Lavoro, Politiche sociali":
Elena Buscemi**

Nel 2013 Regione Lombardia ha sottoscritto con la Presidenza del Consiglio dei Ministri - Dipartimento per le Pari Opportunità, una convenzione per la realizzazione del programma attuativo "Conciliazione dei tempi di vita e di lavoro" e con D.G.R. n. 1081 del 12/12/2013 ha stabilito le modalità di costituzione delle Alleanze Locali di Conciliazione, definendo le stesse come soggetti chiamati a predisporre proposte progettuali, da inserire nel piano territoriale di conciliazione.

In questo contesto Città metropolitana di Milano ha proposto il progetto "Conciliazione In Pratica (C.I.P.) - La piccola impresa si innova", che costituisce, assieme ai progetti presentati dalle altre realtà territoriali, il "Piano Territoriale di Conciliazione 2014-2016". Obiettivo del Progetto è favorire la sperimentazione di un Modello Pratico di Conciliazione di semplice attuazione in 25/30 Micro e Piccole e Medie Imprese (MPMI) del territorio dell'Asl Milano.

L'Alleanza C.I.P. promuove un confronto orientato all'identificazione di soluzioni per le principali criticità, tenendo conto delle caratteristiche e dei bisogni dei datori

*Obiettivi strategici
della Missione**Scelte adottate**Valutazione di efficacia delle politiche attivate*

di lavoro e dei dipendenti nelle MPMI del territorio. La durata del progetto va da novembre 2014 a gennaio 2017. L'Alleanza è composta da 51 soggetti (4 enti pubblici, 3 OO.SS., 7 Associazioni Datoriali, 22 Cooperative, 14 imprese, 1 associazione).

Nel corso del 2016 le attività si sono concentrate sui seguenti fronti:

- sollecitazione alle aziende, attraverso un percorso di consulenza ed il riconoscimento di contributi, all'attivazione di politiche di conciliazione con azioni mirate quali smart working, campus estivi e cura dei minori, flessibilità oraria, interventi "risparmia tempo" a favore dei lavoratori, servizi fiscali, ecc. - Sono stati presentati 17 Piani Aziendali sulla conciliazione.

- Piattaforma CIP: avviata da una delle aziende partner dell'Alleanza su server esterni, da luglio 2016 è gestita direttamente sui server di Città metropolitana di Milano. Sono state erogate 80 consulenze personalizzate; 2720 utenti hanno frequentato la piattaforma; da Luglio è stata attivata anche la Newsletter

- sottoscrizione di un "Protocollo sul lavoro agile a livello provinciale" con LegaCoop, Confcooperative e OO.SS. di categoria nel mese di settembre 2016

- realizzazione di un kit operativo, in collaborazione con Formaper (CCIAA di Milano), elaborato sulla base dell'esperienza delle 5 aziende più grandi dell'Alleanza in tema di welfare aziendale, per fornire anche alle imprese partner dell'Alleanza strumenti concreti per la costruzione di piani di conciliazione vita-lavoro e welfare aziendale

- realizzazione di un laboratorio autobiografico sugli stereotipi di genere in collaborazione con Cooperativa Lotta all'emarginazione - realizzati n. 3 laboratori nei mesi di settembre/ottobre 2016

- realizzato l'evento conclusivo del Progetto il 13 dicembre con l'obiettivo di raccontare le esperienze di conciliazione nelle MPMI dell'Alleanza, condividere gli strumenti creati e sperimentati dai partner nei due anni di lavoro insieme, rilanciare la capacità di progettare nuove soluzioni e partnership pubblico-privato sul territorio della Città metropolitana di Milano.

Da rilevare che a gennaio 2016 è stata erogata da ATS Milano Città Metropolitana a Città metropolitana di Milano una premialità di Euro 54.302 che ha finanziato ulteriori attività:

- ampliamento dell'Alleanza locale attraverso il reclutamento di 5 nuove imprese di media dimensione, appartenenti a diversi settori merceologici, con conseguente diversificazione del tessuto imprenditoriale, a cui destinare uno specifico incentivo economico;

- assegnazione di un ulteriore contributo, oltre a quanto già previsto dal progetto originario, alle Micro Piccole e Medie Imprese (MPMI), partner dell'Alleanza, che rappresentano "casi di eccellenza" idonei al proseguimento della sperimentazione e quindi all'adozione a lungo termine del modello CIP;

- potenziamento del servizio di consulenza specialistica on line e in loco, destinato alle imprese ed ai lavoratori/trici, anche a garanzia di una replicabilità di utilizzo del servizio

| <i>Obiettivi strategici della Missione</i> | <i>Scelte adottate</i> | <i>Valutazione di efficacia delle politiche attivate</i> |
|--|------------------------|--|
|--|------------------------|--|

trasversale su tutto il territorio metropolitano;
 - realizzazione di interventi per la costruzione di specifici accordi territoriali che raccolgano l'adesione di imprese, associazioni di categoria, organizzazioni sindacali, per la condivisione di modelli di conciliazione.
 Il progetto si concluderà a gennaio 2017, ma le attività di conciliazione programmate dalla MPMI attraverso i Piani aziendali ed il Protocollo sullo Smart working proseguiranno per tutto il 2017.
 Inoltre, sulla base della programmazione del nuovo Piano di Conciliazione 2017/2018 in corso di elaborazione da parte di Regione Lombardia, le reti territoriali potranno ulteriormente incrementare le azioni e consolidare/ampliare le alleanze già costituite.

Grado di raggiungimento dei risultati attesi al 31/12/2016

| <i>Obiettivi operativi del Programma</i> | <i>Risultato atteso nel 2016 (Target)</i> | <i>Stato di attuazione al 31/12</i> |
|--|--|---|
| 12.5.1 - Implementare e consolidare reti di partenariato tra enti locali, aziende speciali, imprese del territorio metropolitano per costruire e sperimentare modelli di conciliazione Lavoro-Famiglia condivisi con lavoratori/trici anche attraverso apposito sportello virtuale di consulenza (Cdr AA010 - ST086) | <p>. Almeno 15 aziende che hanno applicato il modello</p> <p>. Almeno 25 imprese e almeno 1.000 lavoratori che usufruiscono di formazione personalizzata e on line</p> <p>. Realizzazione guida web e di materiale formativo / informativo: 100% entro il 30/06/2016</p> | <p>Le aziende coinvolte nel progetto sono state n. 30</p> <p>n. 30 imprese e n. 2720 lavoratori hanno usufruito della formazione personalizzata e dei servizi on line sulla piattaforma CIP</p> <p>Entro il 30/06 sono stati realizzati sia il sito dedicato al progetto - http://cip.cittametropolitana.milano.it/ - che il sito tematico sulla conciliazione - http://www.cittametropolitana.mi.it/welfare_e_pari_opportunita/Pari-opportunita/Lavoro_imprenditoria_conciliazione.html</p> |

Stato di realizzazione finanziaria del Programma

| <i>Titoli</i> | <i>Macro aggregati</i> | <i>Previsione iniziale riferita al 31/12/2016 (a)</i> | <i>Previsione definitiva (b)</i> | <i>(b/a) * 100</i> | <i>Impegni (c)</i> | <i>%le</i> | <i>Pagamenti (d)</i> | <i>%le</i> |
|--------------------------|----------------------------|---|----------------------------------|--------------------|--------------------|------------|----------------------|------------|
| <i>Spesa complessiva</i> | V.A. | 46.900,00 | 46.900,00 | 100,0 | 46.900,00 | 100,0 | 0 | 0 |
| Spese correnti | Acquisto di beni e servizi | 4.500,00 | 4.500,00 | 100,0 | 4.500,00 | 100,0 | 0 | 0 |
| | Trasferimenti correnti | 42.400,00 | 42.400,00 | 100,0 | 42.400,00 | 100,0 | 0 | 0 |
| | <i>Totale</i> | 46.900,00 | 46.900,00 | 100,0 | 46.900,00 | 100,0 | 0 | 0 |

PROGRAMMA 12.7

PROGRAMMAZIONE E GOVERNO
DELLA RETE DEI SERVIZI SOCIO-
SANITARI E SOCIALI

Valutazioni di efficacia dell'azione condotta, sulla base dei risultati conseguiti

Valutazioni di efficacia

| <i>Obiettivi strategici della Missione</i> | <i>Scelte adottate</i> | <i>Valutazione di efficacia delle politiche attivate</i> |
|--|--|---|
| 1 - Promuovere attività di formazione finalizzate ad assicurare un'adeguata preparazione agli operatori dei servizi socio-sanitari pubblici e del privato sociale. | Sostenere la programmazione sociale degli ambiti territoriali e dei distretti socio-sanitari e del sistema di competenze dei professionisti del welfare. | <p>Consigliera delegata alle “Politiche sociali”: Elena Buscemi</p> <p>La L.R. 32/2015, all'art. 2 - comma 2, conferma in capo a Città metropolitana la titolarità delle funzioni già conferite alla Provincia per quanto concerne la formazione e l'aggiornamento della rete dei servizi sociali e socio- sanitari del territorio.</p> <p>Nonostante la complessità della situazione finanziaria dell'Ente, si è lavorato per non disperdere il capitale umano e di competenza costruito negli anni. Città Metropolitana è stata accreditata tra i Provider Standard per Educazione Continua in Medicina (ECM) di Regione Lombardia, per il rilascio dei crediti formativi alle professioni socio-sanitarie, per il triennio 2016-2018 ed è stata inserita nel gruppo di provider per la sperimentazione del nuovo sistema regionale. Inoltre è stata rinnovata la convenzione con l'Ordine regionale degli assistenti sociali e l'accREDITAMENTO presso l'ordine degli Avvocati, nonché consolidati i rapporti di collaborazione con tutte le università milanesi.</p> <p>Il rapporto di scambio continuo instaurato non solo con le agenzie formative, ma anche con gli enti locali, il terzo settore con l'Agenzia di Tutela della Salute (ATS) metropolitana, ha consentito e consente di orientare l'azione formativa su temi di interesse strategico e su fenomeni di particolare rilevanza sociale per i professionisti e le organizzazioni del welfare.</p> |

Grado di raggiungimento dei risultati attesi al 31/12/2016

| <i>Obiettivi operativi del Programma</i> | <i>Risultato atteso nel 2016 (Target)</i> | <i>Stato di attuazione al 31/12</i> |
|---|--|---|
| 12.7.1 - Concorrere alla formazione e diffusione di buone pratiche per lo sviluppo delle competenze nel sistema integrato socio-sanitario (Cdr AA010 - ST086) | Mantenimento n. progetti di formazione/percorsi formativi attivati | Nell'anno sono stati realizzati complessivamente 25 percorsi formativi a cui hanno partecipato 1.035 professionisti ai quali sono stati rilasciati crediti formativi certificati. |

Stato di realizzazione finanziaria del Programma

| <i>Titoli</i> | <i>Macroaggregati</i> | <i>Previsione iniziale riferita al 31/12/2016 (a)</i> | <i>Previsione definitiva (b)</i> | <i>(b/a) * 100</i> | <i>Impegni (c)</i> | <i>%le</i> | <i>Pagamenti (d)</i> | <i>%le</i> |
|--------------------------|----------------------------|---|----------------------------------|--------------------|--------------------|-------------|----------------------|-------------|
| <i>Spesa complessiva</i> | V.A. | 563.448,80 | 563.448,80 | 100,0 | 219.104,52 | 38,9 | 137.870,16 | 62,9 |
| Spese correnti | Acquisto di beni e servizi | 134.169,00 | 134.169,00 | 100,0 | 114.976,00 | 85,7 | 33.741,64 | 29,3 |
| | Trasferimenti correnti | 429.279,80 | 429.279,80 | 100,0 | 104.128,52 | 24,3 | 104.128,52 | 100,0 |
| | <i>Totale</i> | <i>563.448,80</i> | <i>563.448,80</i> | <i>100,0</i> | <i>219.104,52</i> | <i>38,9</i> | <i>137.870,16</i> | <i>62,9</i> |

Gli stanziamenti definitivi di spesa corrente comprendono somme FPV per complessivi € 56.916,28 (di cui € 7.500,00 per acquisto di beni e servizi e € 49.416,28 per trasferimenti correnti).

PROGRAMMA 12.8**COOPERAZIONE E ASSOCIAZIONISMO****Valutazioni di efficacia dell'azione condotta, sulla base dei risultati conseguiti***Principali Indicatori di efficacia - Andamento*

| <i>Indicatori di efficacia collegati agli obiettivi strategici</i> | <i>Codice ob. operativi</i> |
|---|-----------------------------|
| Numero iscritti alla Sezione provinciale di Milano dei Registri regionali: | 12.8.1 |
| <i>Organizzazioni di volontariato:</i> | |
| . n. 908 (2013); | |
| . n. 913 (2014); | |
| . n. 927 (2015); | |
| . n. 47 (2016) | |
| <i>Associazioni senza scopo di lucro:</i> | 12.8.1 |
| . n. 180 (2013); | |
| . n. 172 (2014); | |
| . n. 164 (2015); | |
| . n. 20 (2016). | |
| <i>Associazioni di promozione sociale:</i> | 12.8.1 |
| . n. 402 (2013); | |
| . n. 441 (2014); | |
| . n. 503 (2015) | |
| . n. 80 (2016) | |

Valutazioni di efficacia

| <i>Obiettivi strategici della Missione</i> | <i>Scelte adottate</i> | <i>Valutazione di efficacia delle politiche attivate</i> |
|---|---|--|
| 1 - Implementazione di azioni condivise finalizzate a valorizzare/ sostenere le relazioni del Terzo Settore | Mantenimento dello status giuridico dei soggetti del Terzo Settore. | <p>Consigliera delegata alle "Politiche sociali": Elena Buscemi</p> <p>Anche nel 2016 si è provveduto alla gestione, su delega regionale, dei registri relativi al Terzo Settore:</p> <ul style="list-style-type: none"> - Sezione provinciale del Registro Generale Regionale delle Organizzazioni di Volontariato (Legge Regionale 1/2008 capo II e Legge 266/91), che acquisiscono lo status di ONLUS; - Registro provinciale delle Associazioni senza scopo di lucro (Legge Regionale 1/2008 capo III), compresa la Sezione F delle Associazioni di Promozione Sociale - A.P.S. (Legge Regionale 1/2008 e L. 383/2000). <p>Le attività di gestione dei registri riguardano:</p> <ul style="list-style-type: none"> - la verifica del possesso dei requisiti per i nuovi iscritti e del mantenimento per quelli già iscritte (attraverso la raccolta e lettura degli statuti o atti costitutivi, dei bilanci etc.); - la vigilanza e controllo ex artt. 23 e 25 codice civile, dei soggetti in possesso del riconoscimento della Personalità |

| <i>Obiettivi strategici della Missione</i> | <i>Scelte adottate</i> | <i>Valutazione di efficacia delle politiche attivate</i> |
|--|------------------------|---|
| | | Giuridica Privata (P.G.P.) che operano in ambito culturale, ambientale, sportivo, formativo, agricolo, industriale e commerciale; - la consulenza giuridica alle associazioni richiedenti. |

Grado di raggiungimento dei risultati attesi al 31/12/2016

| <i>Obiettivi operativi del Programma</i> | <i>Risultato atteso nel 2016 (Target)</i> | <i>Stato di attuazione al 31/12</i> |
|--|---|---|
| 12.8.1 - Garantire lo status giuridico dei soggetti iscritti ai Registri Regionali - sezione provinciale (Cdr AA010 - ST086) | Mantenimento n. procedimenti trattati (istanze, iscrizioni, cancellazioni / dinieghi) | <p><i>Nuove iscrizioni ai Registri effettuate nel 2016:</i></p> <ul style="list-style-type: none"> - Iscrizioni organizzazioni di volontariato n. 47 - Iscrizioni associazioni senza scopo di lucro n. 20 - Iscrizioni associazioni di promozione sociale n. 80. <p><i>Gestione Registri nel 2016:</i></p> <ul style="list-style-type: none"> - dinieghi n. 24 - cancellazioni n. 76. <p><i>Controllo mantenimento requisiti:</i></p> <p>Su n. 2.219 associazioni iscritte ai registri, le associazioni tenute alla compilazione del "mantenimento dei requisiti" entro il 30/06/16 per l'anno di attività 2015, risultavano n. 1.563.</p> <p>Di queste:</p> <ul style="list-style-type: none"> - n. 58 sono risultate inadempienti e quindi per queste si è proceduto alla cancellazione d'ufficio per inadempienza; - n. 1.505 sono state le associazioni adempienti per le quali è stata verificata la posizione (es. dati di bilancio, risorse umane utilizzate etc.). |

Stato di realizzazione finanziaria del Programma

| <i>Titoli</i> | <i>Macro aggregati</i> | <i>Previsione iniziale riferita al 31/12/2016 (a)</i> | <i>Previsione definitiva (b)</i> | <i>(b/a) * 100</i> | <i>Impegni (c)</i> | <i>%le Pagamenti (d) %le</i> | <i>%le</i> |
|--------------------------|----------------------------|---|----------------------------------|--------------------|--------------------|------------------------------|-----------------|
| <i>Spesa complessiva</i> | V.A. | 27.200,00 | 27.200,00 | 100,0 | 17.200,00 | 63,2 | 17.200,00 100,0 |
| <i>Spese correnti</i> | Acquisto di beni e servizi | 27.200,00 | 27.200,00 | 100,0 | 17.200,00 | 63,2 | 17.200,00 100,0 |
| | <i>Totale</i> | 27.200,00 | 27.200,00 | 100,0 | 17.200,00 | 63,2 | 17.200,00 100,0 |

Gli stanziamenti definitivi di spesa corrente comprendono somme a FPV per 10.000,00 per acquisti di beni e servizi.

MISSIONE 14

SVILUPPO ECONOMICO E
COMPETITIVITA'

Tabella di correlazione

| <i>Programma ex dlgs 118/11</i> | | <i>Obiettivi strategici delle Missioni DUP 2016</i> | | <i>Aree incaricate</i> | | <i>Collegamento con Sindaco / Consiglieri delegati</i> | |
|---------------------------------|--|---|---|------------------------|--|--|-------------------------|
| <i>N.</i> | <i>Descrizione</i> | <i>N.</i> | <i>Descrizione</i> | <i>Codice</i> | <i>Denominazione</i> | <i>Sindaco / Consigliere</i> | <i>Materia delegata</i> |
| 1 | Industria, PMI e Artigianato | 1 | Rafforzare la competitività delle imprese e del territorio | AA010 | Area Promozione e coordinamento dello sviluppo economico e sociale | Francesco Vassallo | Sviluppo economico |
| | | 2 | Promuovere eccellenze e giovani talenti | AA010 | Area Promozione e coordinamento dello sviluppo economico e sociale | Francesco Vassallo | Sviluppo economico |
| 3 | Ricerca e innovazione | 1 | Rafforzare la competitività delle imprese e del territorio | AA010 | Area Promozione e coordinamento dello sviluppo economico e sociale | Francesco Vassallo | Sviluppo economico |
| 4 | Reti e altri servizi di pubblica utilità | 1 | Realizzare servizi innovativi a supporto del territorio metropolitano mediante la valorizzazione della rete infrastrutturale a banda larga in fibra ottica - Wide Area Network (W.A.N.) | AA003 | Area Risorse umane, Organizzazioni e Sistemi informativi | Siria Trezzi | Servizi di rete |

Stato di realizzazione finanziaria della Missione

| <i>Titoli</i> | <i>Macro aggregati</i> | <i>Previsione iniziale riferita al 31/12/2016 (a)</i> | <i>Previsione definitiva (b)</i> | <i>(b/a) * 100</i> | <i>Impegni (c)</i> | <i>%le</i> | <i>Pagamenti (d)</i> | <i>%le</i> |
|--------------------------|-----------------------------------|---|----------------------------------|--------------------|--------------------|------------|----------------------|------------|
| <i>Spesa complessiva</i> | <i>V.A.</i> | 513.832,00 | 513.832,00 | 100,0 | 42.385,00 | 8,2 | 20.000,00 | 47,2 |
| | <i>Spesa per abitante</i> | 0,2 | 0,2 | | 0,0 | | 0,0 | |
| <i>Spese correnti</i> | <i>Acquisto di beni e servizi</i> | 396.538,00 | 396.538,00 | 100,0 | 16.525,00 | 4,2 | 0 | 0 |
| | <i>Trasferimenti correnti</i> | 117.294,00 | 117.294,00 | 100,0 | 25.860,00 | 22,0 | 20.000,00 | 77,3 |
| | <i>Totale</i> | 513.832,00 | 513.832,00 | 100,0 | 42.385,00 | 8,2 | 20.000,00 | 47,2 |
| | <i>Spesa per abitante</i> | 0,2 | 0,2 | | 0,0 | | 0,0 | |

PROGRAMMA 14.1**INDUSTRIA, PMI E ARTIGIANATO****Valutazioni di efficacia dell'azione condotta, sulla base dei risultati conseguiti***Principali Outcome - Andamento**Outcome collegati agli obiettivi strategici**Codice ob.
operativi***Imprese attive nel territorio metropolitano:**

- 2010: 283.097 (pari al 34,4% delle imprese lombarde e al 5,4% delle italiane);
- 2011: 284.539 (pari al 34% delle imprese lombarde e al 5% delle italiane);
- 2012: 284.902 (pari al 35% delle imprese lombarde e al 5% delle italiane);
- 2013: 285.275 (pari al 35% delle imprese lombarde e al 5,5% delle italiane);
- 2014: 288.363 (pari al 35,5% imprese lombarde e al 5,6% delle italiane);
- 2015: 293.112 (pari al 36% imprese lombarde e al 5,7% delle italiane);
- 2016: 296.404 (pari al 36% imprese lombarde e al 5,8% delle italiane).

(I dati non comprendono le imprese cancellate d'ufficio)

Imprese artigiane:

- 2012: 68.089
- 2013: 67.720 (- 0,5%)
- 2014: 67.879 (+0,2%)
- 2015: 68.233 (+0,5%)
- 2016: 68.556 (+0,5%)

Tasso di crescita delle imprese:

- 2012: +0,3%
- 2013: +0,3%
- 2014: +1,1%
- 2015: +1,6%
- 2016: +1,5%

Imprese femminili:

- 2012: 57.892
- 2013: 58.238 (+0,6%)
- 2014: 50.343 (-13,6%)
- 2015: 51.404 (+2,1%)
- 2016: 52.175 (+1,5%)

Imprese straniere:

- 2012: 34.278
- 2013: 36.412 (+6,2%)
- 2014: 39.461 (+8,4%)
- 2015: 42.771 (+8,4%)
- 2016: 45.458 (+6,3%)

(Fonte: Elaborazione della CCIAA di Milano su dati Infocamere)

Valutazioni di efficacia

| Obiettivi strategici della Missione | Scelte adottate | Valutazione di efficacia delle politiche attivate |
|--|---|--|
| 1 - Rafforzare la competitività delle imprese e del territorio (Rif. Ob. operativi: 14.1.1 - 14.1.4) | Copertura delle richieste di coordinamento dei portatori di interesse e partecipazione ad accordi nazionali e internazionali. | <p>Consigliere delegato allo "Sviluppo economico": Francesco Vassallo</p> <p>La forte attenzione ai temi dello sviluppo economico locale e all'elaborazione di linee di intervento per il sostegno alle imprese e ai processi di innovazione è una caratteristica che contraddistingue l'azione della Città metropolitana di Milano da oltre un decennio, ed è una missione sancita dalla legge 56/2014, che individua come finalità primaria di Città metropolitana la "cura dello sviluppo strategico del territorio metropolitano" e dallo Statuto di Città metropolitana di Milano che, tra le proprie funzioni fondamentali, annovera la Promozione e coordinamento dello sviluppo economico e sociale.</p> <p>In questa prospettiva, la Città metropolitana di Milano ritiene fondamentale rafforzare la competitività e l'attrattività - imprenditoriale ma anche turistica - del territorio, valorizzare le eccellenze ed attrarre giovani talenti.</p> <p>Per realizzare questi obiettivi sono state, nel corso del 2016, poste in essere una serie di azioni:</p> <ul style="list-style-type: none"> - con la sottoscrizione di un Accordo con Comune di Rozzano, Afol Sud Milano e Dipartimento di Design del Politecnico di Milano nell'aprile 2016 è stato avviato a Rozzano il <i>Progetto MULTILAB</i> che prevede la realizzazione di un ambiente che può essere utilizzato per diversi tipi di attività (attività formative, esposizioni, dimostrazioni di prodotti e servizi innovativi, tavoli di lavoro ed eventi ecc.) e di uno spazio attrezzato con strumentazione digitale evoluta appositamente dedicato alla "creatività e alla sperimentazione". In questo spazio, gli utenti (imprenditori, studenti o semplici cittadini) possono approfondire le proprie competenze imprenditoriali e realizzare in maniera concreta nuovi prodotti o nuovi modelli di business. In Italia, MULTILAB si configura tra i primi esempi di "spazio polifunzionale", in grado di integrare i consueti interventi di politiche di attive del lavoro (proposti dai Centri per l'impiego) con strumenti più evoluti diretti a sviluppare la competenza imprenditoriale, specialmente in alcuni ambiti quali l'artigianato innovativo, il settore manifatturiero avanzato o l'economia digitale in genere. - <i>Progetto SWARE</i>: Il progetto, avviato a marzo 2016, si propone di trasformare ed integrare le politiche territoriali, attraverso lo sviluppo di programmi finalizzati sia alla tutela del patrimonio naturale e culturale correlato alle vie d'acqua interne, sia alla promozione di un nuovo sviluppo economico e sociale sostenibile, attraverso l'attrattività turistica e quella di nuovi investimenti economici, coinvolgendo nella progettazione gli stakeholders locali. Finanziato dal Programma Interreg Europe, prevede un budget complessivo di Euro 1.365.338,00, del quale la quota per Città metropolitana è di Euro 215.200,00. |

| <i>Obiettivi strategici della Missione</i> | <i>Scelte adottate</i> | <i>Valutazione di efficacia delle politiche attivate</i> |
|---|---|--|
| 2 - Promuovere eccellenze e giovani talenti (Rif. Ob. operativi: 14.1.2 - 14.1.3) | Copertura delle richieste di coordinamento dei portatori di interesse e partecipazione ad accordi nazionali e internazionali. | Consigliere delegato allo "Sviluppo economico": Francesco Vassallo Con riferimento alla valorizzazione delle eccellenze ed alla promozione dei giovani talenti, da febbraio 2016, è stato avviato il <i>Progetto Europeo ERASMUS NET</i> , che prevede un finanziamento da parte della Commissione Europea per Euro 583.379, di cui quota per Città Metropolitana di Milano è pari a Euro 89.489 e si pone l'obiettivo di realizzare il programma di scambio transfrontaliero che offre ai nuovi imprenditori - o aspiranti tali - l'opportunità di imparare i segreti del mestiere da professionisti già affermati che gestiscono piccole o medie imprese in un altro paese partecipante al programma, attraverso stage semestrali. |

Grado di raggiungimento dei risultati attesi al 31/12/2016

| <i>Obiettivi operativi del Programma</i> | <i>Risultato atteso nel 2016 (Target)</i> | <i>Stato di attuazione al 31/12</i> |
|--|---|--|
| 14.1.1 - Promuovere iniziative a sostegno dello sviluppo economico del territorio metropolitano attraverso l'attuazione dell'Accordo di collaborazione tra Città Metropolitana di Milano e Comune di Rozzano (2016-2019) (Cdr AA010 - ST086) | . Istituzione del Comitato di programmazione e attuazione delle iniziative: entro 31/05/2016 . Monitoraggio delle iniziative e dei risultati delle fasi procedurali dell'Accordo: dal 01/06/2016 al 31/12/2018 | Il Comitato è stato istituito a gennaio 2016 ed ha presidiato l'avvio del Progetto e la realizzazione delle azioni previste Le fasi del progetto sono in corso di realizzazione, in linea con le tempistiche previste: - predisposizione ed allestimento degli spazi entro aprile 2016 con attrezzature innovative - inaugurazione 19/04/2016 - realizzazione di corsi formativi ed informativi sull'imprenditorialità - colloqui individuali di business coaching - implementazione della pagina Facebook, del sito dedicato e attivazione della newsletter |

| <i>Obiettivi operativi del Programma</i> | <i>Risultato atteso nel 2016 (Target)</i> | <i>Stato di attuazione al 31/12</i> |
|--|---|---|
| 14.1.4 - Promuovere lo sviluppo sostenibile e l'attrattività del territorio con interventi di valorizzazione del patrimonio naturale e culturale connesso con le vie d'acqua, attraverso le azioni previste dalla partecipazione al PROGETTO SWARE - Sustainable heritage management of WATERways REgions (finanziato dalla Comunità Europea con il programma Interreg-Europe) (Cdr AA010 - ST086) | <p>1) Coinvolgimento degli stakeholder, del personale di CMM e delle autorità locali interessate, nel processo di apprendimento e negli scambi di conoscenza interregionali: entro il 2016</p> <p>2) Costituzione di reti di soggetti (pubblici e privati) per l'attuazione delle azioni del progetto: entro il 2016</p> <p>3) Individuazione di progetti pilota (es. costituzione di un museo diffuso sul territorio (ecomuseo) in un'area campione - es.: Naviglio della Martesana): entro il 2016</p> <p>4) Costituzione di un quadro conoscitivo delle potenzialità economiche e culturali del sistema delle vie d'acqua del territorio e delle attività poste in essere da altri Enti ed attori e verifica delle possibilità di integrazione: entro il 2017</p> <p>5) Monitoraggio delle reti di stakeholder costituite: entro il 2017</p> | <p>1) Il coinvolgimento degli attori del Progetto è avvenuto attraverso una serie di incontri, tra i quali: - Aja - 18 e 19 Maggio 2016: 1° Internal kick-off meeting - Milano - 30 Settembre 2016: 1° incontro dello "Stakeholder Institutional Learning Group"</p> <p>2) La rete si è ufficialmente costituita con l'incontro del 30/09/2016</p> <p>3) I Progetti pilota individuati sono: - "UbiGreen" - progetto di Regione Lombardia, Regione Piemonte e Provincia di Novara finanziato da Fondazione Cariplo - "Expo in Darsena -Terre e colori di Lombardia" progetto di Navigli Lombardi Scarl, Comune di Milano e Regione Lombardia - "I percorsi di Leonardo" - progetto di Navigli Lombardi Scarl, Comune di Milano, Regione Lombardia, Proloco di Vaprio d'Adda, Parco Adda Nord, Consorzio Navigare l'Adda - "Circuito Rurale Terracqua" - progetto di Parco Agricolo Sud Milano - "Expo 2015 fuori le mura" - progetto del Consorzio Villoresi</p> <p>4) E' in corso di redazione, e sarà terminato entro gennaio 2017, il documento denominato State of Art per fornire il necessario quadro conoscitivo delle potenzialità del territorio</p> <p>5) E' in programma a Milano per il 3 Febbraio 2017 il 2° incontro dello "Stakeholder Institutional Learning Group" finalizzato a presentare lo "State of Art" e le prossime attività previste dal progetto</p> |

| <i>Obiettivi operativi del Programma</i> | <i>Risultato atteso nel 2016 (Target)</i> | <i>Stato di attuazione al 31/12</i> |
|--|---|--|
| 14.1.2 - Promuovere e sostenere le eccellenze territoriali e i giovani talenti attraverso la comunicazione istituzionale di iniziative nazionali e internazionali attraverso il portale dedicato (Cdr AA010 - ST086) | Almeno 2 iniziative comunicate nel 2016, 4 nel 2017 e 4 nel 2018 | Iniziative comunicate: - Bando Design Competition - Creatività da dic 2015 a feb 2016 - Bando regionale per giovani designer e imprese; - inaugurazione Multilab di Rozzano 19/04/2016; - "Milano Città Metropolitana attrattiva per le giovani imprese" 7 ott 2016, nell'ambito della rassegna "Fall Design Week"; - Info day Progetto Erasmus Net 24/05/2016 e 01/12/2015. |
| 14.1.3 - Promuovere iniziative per favorire la competitività internazionale di nuove PMI e start-up attraverso il progetto europeo "Erasmus - Net - Young entrepreneurs" (2016-2018) che mira a promuovere la mobilità degli imprenditori per aiutarli ad approfondire le loro conoscenze trascorrendo periodi presso imprese gestite da imprenditori esperti di altri paesi (Cdr AA010 - ST086) | . Approvazione "Grant Agreement" e costituzione del comitato di monitoraggio e partecipazione al primo network meeting: entro il 31/05/2016 . Dal 01/06/2016 al 31/12/2018: rendicontazione alla Commissione Europea delle attività previste nel progetto: - redazione della Guida - organizzazione di un regional meeting a Milano per la diffusione dei risultati del progetto | . Il 03/03/2016 è stato firmato il "Grant Agreement" e nel mese di aprile 2016 è stato costituito il comitato di monitoraggio; . Con la partecipazione di della Città metropolitana di Milano sono stati realizzati 2 network meetings a Bruxelles, in febbraio e in settembre. . A luglio 2016 è stata presentata la prima rendicontazione alla Commissione Europea; la seconda è prevista per gennaio 2017. . La Guida è stata completata a novembre 2016. . Il Regional meeting si terrà nel 2018 a conclusione del progetto. |

Stato di realizzazione finanziaria del Programma

| <i>Titoli</i> | <i>Macro aggregati</i> | <i>Previsione iniziale riferita al 31/12/2016 (a)</i> | <i>Previsione definitiva (b)</i> | <i>(b/a) * 100</i> | <i>Impegni (c)</i> | <i>%e</i> | <i>Pagamenti (d)</i> | <i>%e</i> |
|--------------------------|----------------------------|---|----------------------------------|--------------------|--------------------|-------------|----------------------|-------------|
| <i>Spesa complessiva</i> | V.A. | 413.832,00 | 413.832,00 | 100,0 | 42.385,00 | 10,2 | 20.000,00 | 47,2 |
| Spese correnti | Acquisto di beni e servizi | 296.538,00 | 296.538,00 | 100,0 | 16.525,00 | 5,6 | 0 | 0 |
| | Trasferimenti correnti | 117.294,00 | 117.294,00 | 100,0 | 25.860,00 | 22,0 | 20.000,00 | 77,3 |
| | Totale | 413.832,00 | 413.832,00 | 100,0 | 42.385,00 | 10,2 | 20.000,00 | 47,2 |

Gli stanziamenti definitivi di spesa corrente comprendono somme a FPV per € 61.660,00 (di cui € 9.260,00 per acquisto di beni e servizi e € 52.400,00 per trasferimenti correnti).

PROGRAMMA 14.3**RICERCA E INNOVAZIONE****Valutazioni di efficacia dell'azione condotta, sulla base dei risultati conseguiti***Principali Outcome - Andamento*

| <i>Outcome collegati agli obiettivi strategici</i> | <i>Codice ob. operativi</i> |
|--|-----------------------------|
| <p>Start up innovative censite sul territorio metropolitano:</p> <ul style="list-style-type: none"> . novembre 2013: n. 180, pari al 65% delle imprese lombarde e al 13% delle imprese nazionali . marzo 2014: n. 236, pari al 66% delle imprese lombarde e al 13% delle imprese nazionali . gennaio 2015: n. 470, pari al 67% delle imprese lombarde e al 15% delle imprese nazionali . dicembre 2016: n. 1.046, pari al 69% delle imprese lombarde e al 16% delle imprese nazionali. <p>(Fonte: elaborazione Servizio Studi Camera di Commercio di Milano su dati Infocamere)</p> | 14.3.1 |

Valutazioni di efficacia

| <i>Obiettivi strategici della Missione</i> | <i>Scelte adottate</i> | <i>Valutazione di efficacia delle politiche attivate</i> |
|--|---|--|
| 1 - Rafforzare la competitività delle imprese e del territorio | Copertura delle richieste di coordinamento dei portatori di interesse e partecipazione ad accordi nazionali e internazionali. | <p>Consigliere delegato allo "Sviluppo economico": Francesco Vassallo</p> <p>Nell'ottica di rafforzare la competitività e l'attrattività imprenditoriale del territorio, Città metropolitana ha nel tempo promosso la realizzazione di azioni mirate a mantenere e sviluppare il patrimonio produttivo metropolitano attraverso iniziative finalizzate a incentivare lo sviluppo di imprenditorialità, di competenze professionali, della capacità di innovare, soprattutto nei settori caratterizzati da elevata tecnologia, innovazione e creatività. Tra gli altri, Città Metropolitana di Milano è membro della Piattaforma Europea sulle Industrie Culturali e Creative dal gennaio 2012, conosciuta come ECIA Platform (http://www.eciaplatform.eu/). ECIA (European Creative Industries Alliance) è una piattaforma lanciata nel 2012 dalla DG Impresa e Industria della Commissione Europea allo scopo di testare nuove misure di supporto al business e fornire condizioni più favorevoli per l'innovazione e la crescita per le Piccole e Medie Imprese (PMI) in Europa. Riunisce esperti di 28 organizzazioni partner di 12 Stati Membri nel campo delle industrie creative determinati a collaborare per stabilire un'agenda per l'innovazione e la crescita. Dopo tre anni di lavoro, incontri e dibattiti, la Piattaforma ECIA ha prodotto come rapporto finale il manifesto "Create innovate grow", presentato durante la Conferenza Finale di</p> |

| <i>Obiettivi strategici della Missione</i> | <i>Scelte adottate</i> | <i>Valutazione di efficacia delle politiche attivate</i> |
|--|------------------------|---|
| | | <p>Amsterdam (27 Novembre 2014), che raccoglie le 10 raccomandazioni strategiche per gli stati membri, le regioni e le amministrazioni locali finalizzate a promuovere l'industria culturale e creativa come una grande opportunità di sviluppo economico delle città e dei territori, unendo creatività e cultura ad innovazione e competitività in un processo di trasformazione continua.</p> <p>Il progetto ECIA si è concluso il 31 marzo 2015, ma alcuni membri hanno manifestato interesse ad una continuazione della piattaforma.</p> <p>Nella convinzione quindi che ECIA dovesse aprirsi ad una partecipazione molto più ampia, estendendosi fino a ricomprendere le istituzioni di tutti i 28 Stati membri europei, i membri fondatori del consorzio ECIA, nel 2015 hanno voluto rilanciare la cooperazione interistituzionale, creando la nuova <i>Piattaforma ECIA</i> con risorse proprie, attraverso la sottoscrizione dello schema di accordo di cooperazione che Città metropolitana ha sottoscritto a novembre 2015 con l'Istituto Catalano delle Imprese Culturali (Regione di Catalonia, Barcellona, Spagna), capofila del progetto, Città di Tampere (Finlandia), Città di Nantes (Francia), Città di Amsterdam (Olanda), Senato di Berlino (Germania).</p> <p>Nel corso del 2016, però, si sono registrate alcune modifiche politico/organizzative in alcuni degli Stati firmatari dell'accordo, che hanno minato la prosecuzione del Progetto.</p> |

Principali scostamenti/criticità intervenuti e motivata dimostrazione delle cause che li hanno determinati

| <i>Scostamenti positivi/negativi</i> | <i>Cause che li hanno determinati</i> | <i>Azioni correttive adottate</i> |
|--|--|--|
| Scostamenti rilevati rispetto ai target nell'attuazione degli obiettivi operativi (gestione operativa e finanziaria) | | |
| <p><i>Obiettivo operativo 14.3.1:</i> Funzionamento della Piattaforma ECIA bloccato nel corso del 2016 da cause esogene.</p> | <p>Nel corso del 2016 si sono registrate defezioni da parte di alcuni degli Stati firmatari dell'accordo, che hanno minato la prosecuzione del Progetto.</p> <p>Infatti già nel Gennaio 2016 Amsterdam e Berlino hanno formalizzato la rinuncia al progetto a seguito del mutamento di strategia politica determinatosi in conseguenza dei risultati delle elezioni politiche.</p> <p>Inoltre, nonostante le adesioni della Città metropolitana di Milano, di Tampere (Finlandia), e di Nantes (Francia), nel mese di maggio 2016 l'Istituto Catalano, capofila del progetto, ha formalizzato la propria rinuncia a per il intervento mutamento organizzativo interno (cambio di Direttore) prodottosi a seguito delle intervenute elezioni.</p> | <p>Ad oggi non è possibile fare previsioni sulla prosecuzione dell'iniziativa in futuro.</p> |

Grado di raggiungimento dei risultati attesi al 31/12/2016

| <i>Obiettivi operativi del Programma</i> | <i>Risultato atteso nel 2016 (Target)</i> | <i>Stato di attuazione al 31/12</i> |
|--|---|--|
| 14.3.1 - Partecipare alla Piattaforma Europea sull'industria creativa (ECIA) attraverso l'attuazione di Accordi interistituzionali per: - capitalizzare l'impatto positivo dell'industria creativa sul resto dell'economia; - rafforzare la collaborazione tra l'industria creativa e altri settori industriali (Cross Innovation) (Cdr AA010 - ST086) | Attuazione del progetto. triennio 2016-2018 | Il progetto non ha avuto seguito nel corso del 2016 (cfr. <i>Principali scostamenti/criticità intervenuti</i>). |

Stato di realizzazione finanziaria del Programma

| <i>Titoli</i> | <i>Macro aggregati</i> | <i>Previsione iniziale riferita al 31/12/2016 (a)</i> | <i>Previsione definitiva (b)</i> | <i>(b/a) * 100</i> | <i>Impegni (c)</i> | <i>%le</i> | <i>Pagamenti (d)</i> | <i>%le</i> |
|--------------------------|----------------------------|---|----------------------------------|--------------------|--------------------|------------|----------------------|------------|
| <i>Spesa complessiva</i> | V.A. | 100.000,00 | 100.000,00 | 100,0 | 0 | 0 | 0 | 0 |
| <i>Spese correnti</i> | Acquisto di beni e servizi | 100.000,00 | 100.000,00 | 100,0 | 0 | 0 | 0 | - |
| | <i>Totale</i> | 100.000,00 | 100.000,00 | 100,0 | 0 | 0 | 0 | - |

PROGRAMMA 14.4

RETI E ALTRI SERVIZI DI PUBBLICA
UTILITA'

Valutazioni di efficacia dell'azione condotta, sulla base dei risultati conseguiti

Principali Indicatori di efficacia/Outcome - Andamento

| <i>Indicatori di efficacia/Outcome collegati agli obiettivi strategici</i> | <i>Codice ob. operativi</i> |
|---|-----------------------------|
| <p>Posizionamento di Milano nello Smart City Index 2016 In sintesi i risultati che emergono dal rapporto 2016, iniziativa patrocinata dall' Agenzia per l'Italia Digitale:</p> <ul style="list-style-type: none"> . Bologna, Milano, Torino in cima alla classifica grazie a investimenti e un mercato ricettivo; . 23 città medie in continua ascesa posizionate tra il 4° e il 39° posto: aiuta la dimensione ridotta come facilitatore dello sviluppo delle infrastrutture e il reperimento dei finanziamenti; . confermata la difficoltà delle piccole città del Sud: servono investimenti infrastrutturali intelligenti. <p>Gli <i>asset infrastrutturali</i> costituiscono fattore abilitante della Smart City. In questa prospettiva le grandi città sono favorite se si pensa allo sviluppo di infrastrutture come la <i>banda larga</i>, fortemente influenzate dal mercato e dalle scelte strategiche degli operatori.</p> <p>Le città medio-piccole, invece, si distinguono in aree dove guida la PA o in ambiti in cui ridotte dimensioni facilitano organizzazione e gestione del servizio (es. Wi-Fi cittadini o raccolta differenziata porta-a-porta).</p> <p>Anche nel 2016 si sono confermati in cima alla classifica i comuni capoluogo delle città metropolitane: Bologna, Milano e Torino occupano il podio. Rispetto alle scorse edizioni peggiora la situazione di Roma, che si posiziona al nono posto del ranking. Seguono Firenze e Genova, comunque nei primi 15 posti.</p> <p>Nel 2016 i comuni capoluogo delle città metropolitane del Centro-Nord si sono collocati tutti nella prima fascia, mentre Napoli è diventata la prima città del Sud, non solo tra le metropoli.</p> <p>(Fonte: 3° edizione del rapporto Smart City Index 2016 - a cura di Ernest Young - Rapporto presentato da EY all'evento Italia Smart tenutosi a Roma il 15/03/2016)</p> <p>Livello di infrastrutturazione digitale in Lombardia:</p> <ul style="list-style-type: none"> - giugno 2014: popolazione raggiunta da Banda larga (fissa/wireless): 98,4% - giugno 2016: popolazione raggiunta da Banda larga (fissa/wireless): 99,6% | <p>14.4.1</p> <p>14.4.1</p> |

Valutazioni di efficacia

| <i>Obiettivi strategici della Missione</i> | <i>Scelte adottate</i> | <i>Valutazione di efficacia delle politiche attivate</i> |
|---|--|--|
| 1 - Realizzare servizi innovativi a supporto del territorio metropolitano mediante la valorizzazione della rete infrastrutturale a banda larga in fibra ottica - Wide Area Network (W.A.N.) | . Connessione in rete della PA . Disponibilità di banda Internet veloce in grado di supportare i servizi innovativi | <p>Consigliera delegata ai “Servizi di rete”: Siria Trezzi</p> <p>La “rete metropolitana a banda larga in fibra ottica” è un sistema informativo unitario e integrato capace di trasformare il territorio provinciale in un territorio digitale. Tale rete, presentata ai Comuni del territorio, ha ottenuto 120 adesioni tra accordi stipulati e in fase di stipula. Nell'anno 2016, con l'estensione della dorsale telematica metropolitana, è stata allargata la platea delle realtà istituzionali del territorio che possono accedervi mediante convenzionamento con la Città metropolitana di Milano, con il vantaggio di rendere concreta l'interoperabilità e la cooperazione applicativa fra amministrazioni e dare servizi <i>on line</i> più veloci e a minor costo a imprese e cittadini, come previsto dalla "Strategia per la crescita digitale 2014-2020", nell'ottica di contribuire alla crescita di attrattività del territorio metropolitano.</p> <p>Sono stati individuati sistemi di posa della fibra e relativi cavi ottici che hanno comportato il <i>deposito di due brevetti</i> da parte del nostro Ente, per un prototipo di cavo all'avanguardia in grado di essere posato anche in ambienti severi, come ad esempio le fognature.</p> <p>Tale infrastruttura ha consentito l'estensione della tecnologia wi-fi a 16 scuole del territorio metropolitano, precedentemente sprovviste, favorendo l'innovazione didattica e la produzione di contenuti digitali all'interno degli stessi istituti scolastici. Inoltre la stessa, abbattendo i costi, permette una più agevole connessione di aule, laboratori, lavagne interattive multimediali (LIM) e supporta le applicazioni per la comunicazione a distanza con gli studenti (registri elettronici, altre piattaforme e applicazioni di interesse).</p> |

Grado di raggiungimento dei risultati attesi al 31/12/2016

| <i>Obiettivi operativi del Programma</i> | <i>Risultato atteso nel 2016 (Target)</i> | <i>Stato di attuazione al 31/12</i> |
|---|---|--|
| 14.4.1 - Estendere la dorsale telematica in grado di interconnettere tutte le realtà pubbliche del territorio (Cdr AA003 - ST048) | Estensione della rete telematica: . Da 2.450 a 2.550 km nel 2016 (+100 km); . Da 2.550 a 2.650 km nel 2017 (+100 km); . Da 2.650 a 2.710 km nel 2018 (+60 km.) | Sono state espletate tutte le attività operative riferite all'esecuzione dell'ulteriore estensione della rete in fibra ottica pari a 100 Km. |
| 14.4.2 - Campus scolastico digitale (wifi gratuito) - Estendere la copertura wifi presso gli istituti di istruzione secondaria, in partnership pubblico-privato (Cdr AA003 - ST048) | Istituti connessi / da connettere: . 10% nel 2016 . 30% nel 2017 . 60% nel 2018 | 16 Istituti, pari al 10% del totale delle scuole di competenza, sono stati connessi alla rete in fibra ottica di Città Metropolitana. |

Stato di realizzazione finanziaria del Programma

| <i>Titoli</i> | <i>Macroaggregati</i> | <i>Previsione iniziale riferita al 31/12/2016 (a)</i> | <i>Previsione definitiva (b)</i> | <i>(b/a) * 100</i> | <i>Impegni (c)</i> | <i>%le</i> | <i>Pagamenti (d)</i> | <i>%le</i> |
|--------------------------|-----------------------|---|----------------------------------|--------------------|--------------------|------------|----------------------|------------|
| <i>Spesa complessiva</i> | <i>V.A.</i> | 0,0 | 0,0 | - | 0,0 | - | 0,0 | - |

La spesa corrente e in conto capitale relativa alla banda larga in fibra ottica è stata allocata sul Programma 1.11 - Altri Servizi generali della Missione 1 - Servizi istituzionali, generali e di gestione

MISSIONE 15

POLITICHE PER IL LAVORO E LA
FORMAZIONE PROFESSIONALE

Tabella di correlazione

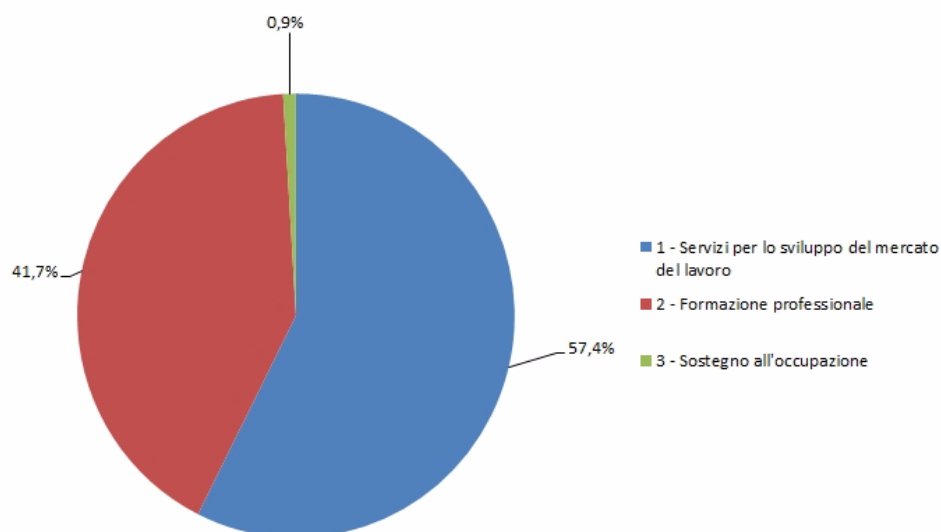
| Programma ex dlgs 118/11 | | Obiettivi strategici delle Missioni DUP 2016 | | Aree incaricate | | Collegamento con Sindaco / Consiglieri delegati | |
|--------------------------|--|--|--|-----------------|--|---|------------------|
| N. | Descrizione | N. | Descrizione | Codice | Denominazione | Sindaco / Consigliere | Materia delegata |
| 1 | Servizi per lo sviluppo del mercato del lavoro | 1 | Attuare politiche e progetti per il lavoro | AA010 | Area Promozione e coordinamento dello sviluppo economico e sociale | Elena Buscemi | Lavoro |
| 3 | Sostegno all'occupazione | 1 | Consolidare e ampliare con i Comuni metropolitani il ruolo di governance delle situazioni di crisi aziendali per garantire il presidio istituzionale e il sostegno all'occupazione | AA010 | Area Promozione e coordinamento dello sviluppo economico e sociale | Elena Buscemi | Lavoro |

Stato di realizzazione finanziaria della Missione

| Titoli | Macro aggregati | Previsione iniziale riferita al 31/12/2016 (a) | Previsione definitiva (b) | (b/a) * 100 | Impegni (c) | %le | Pagamenti (d) | %le |
|-------------------|------------------------------------|--|---------------------------|-------------|---------------|-------|---------------|-------|
| Spesa complessiva | V.A. | 21.468.961,26 | 21.549.561,26 | 100,4 | 17.831.974,04 | 82,7 | 10.986.798,16 | 61,6 |
| | Spesa per abitante | 6,7 | 6,7 | | 5,6 | | 3,4 | |
| Spese correnti | Redditi da lavoro dipendente | 5.426.065,00 | 5.426.065,00 | 100,0 | 5.381.261,32 | 99,2 | 5.379.185,41 | 100,0 |
| | Imposte e tasse a carico dell'ente | 241.346,00 | 241.346,00 | 100,0 | 241.345,26 | 100,0 | 166.236,37 | 68,9 |
| | Acquisto di beni e servizi | 1.533.454,14 | 1.614.054,14 | 105,3 | 974.551,56 | 60,4 | 643.719,90 | 66,1 |
| | Trasferimenti correnti | 14.092.674,17 | 14.092.674,17 | 100,0 | 11.198.028,89 | 79,5 | 4.797.656,48 | 42,8 |

| <i>Titoli</i> | <i>Macro aggregati</i> | <i>Previsione iniziale riferita al 31/12/2016 (a)</i> | <i>Previsione definitiva (b)</i> | <i>(b/a) * 100</i> | <i>Impegni (c)</i> | <i>%le</i> | <i>Pagamenti (d)</i> | <i>%le</i> |
|-------------------------|--|---|----------------------------------|--------------------|--------------------|------------|----------------------|------------|
| | <i>Totale</i> | 21.293.539,31 | 21.374.139,31 | 100,4 | 17.795.187,03 | 83,3 | 10.986.798,16 | 61,7 |
| | <i>Spesa per abitante</i> | 6,6 | 6,7 | | 5,5 | | 3,4 | |
| Spese in conto capitale | Investimenti fissi lordi e acquisto di terreni | 16.000,00 | 16.000,00 | 100,0 | 6.000,00 | 37,5 | 0 | 0 |
| | Contributi agli investimenti | 159.421,95 | 159.421,95 | 100,0 | 30.787,01 | 19,3 | 0 | 0 |
| | <i>Totale</i> | 175.421,95 | 175.421,95 | 100,0 | 36.787,01 | 21,0 | 0 | 0 |
| | <i>Spesa per abitante</i> | 0,1 | 0,1 | | 0,0 | | 0 | |

Missione 15 - allocazione impegni di spesa di competenza (Titoli I + II)



PROGRAMMA 15.1**SERVIZI PER LO SVILUPPO DEL
MERCATO DEL LAVORO****Valutazioni di efficacia dell'azione condotta, sulla base dei risultati conseguiti***Principali Outcome - Andamento**Outcome collegati agli obiettivi strategici**Codice ob.
operativi***Andamento del tasso di disoccupazione:***- nella città metropolitana di Milano: in aumento sino al 2014 e in diminuzione dal 2015*

- . 5,83% anno 2010;
- . 5,99% anno 2011;
- . 7,79% anno 2012;
- . 7,70% anno 2013;
- . 8,39% anno 2014;
- . 8,03% anno 2015;
- . 7,5% anno 2016

- in Lombardia: in aumento sino al 2014 e in leggera diminuzione dal 2015

- . 5,60% anno 2010;
- . 5,77% anno 2011;
- . 7,48% anno 2012;
- . 8,10% anno 2013;
- . 8,2% anno 2014;
- . 7,9% anno 2015;
- . 7,4% anno 2016.

- in Italia: in aumento sino al 2014 e in leggera diminuzione dal 2015

- . 8,42% anno 2010;
- . 8,41% anno 2011;
- . 10,7% anno 2012;
- . 12,2% anno 2013;
- . 12,7% anno 2014;
- . 11,9% anno 2015;
- . 11,7% anno 2016.

Andamento del tasso di disoccupazione femminile:*- nella città metropolitana di Milano: in aumento sino al 2014 e in leggera riduzione dal 2015*

- . 6,37% anno 2010;
- . 6,35% anno 2011;
- . 8,01% anno 2012;
- . 8,14% anno 2013;
- . 8,55% anno 2014;
- . 8,31% anno 2015;
- . 8,07% anno 2016.

- in Lombardia: in aumento sino al 2014 e in leggera riduzione dal 2015

- . 6,54% anno 2010;
- . 6,68% anno 2011;
- . 8,49% anno 2012;
- . 8,8% anno 2013;
- . 8,8% anno 2014;
- . 8,7% anno 2015;
- . 8,6% anno 2016.

*Outcome collegati agli obiettivi strategici**Codice ob.
operativi**- in Italia: in aumento sino al 2014 e in leggera riduzione dal 2015*

- . 9,67% anno 2010;
- . 9,61% anno 2011;
- . 11,88% anno 2012;
- . 13,1% anno 2013;
- . 13,8% anno 2014;
- . 12,7% anno 2015;
- . 12,8% anno 2016.

(Fonte: Istat)

Valutazioni di efficacia

| <i>Obiettivi strategici della Missione</i> | <i>Scelte adottate</i> | <i>Valutazione di efficacia delle politiche attivate</i> |
|--|---|--|
| 1 - Attuare politiche e progetti per il lavoro | Il ruolo in materia di lavoro scaturito dal processo di riordino, da un lato, delle funzioni della Città metropolitana avviato con la legge n. 56/2014, ripreso dalla legge regionale n. 32/2015, e, dall'altro, il riordino nei servizi per il lavoro e politiche attive con la legge n. 183/2014 (Jobs Act) e il D.Lgs. n. 150/2015, richiede di assicurare il raccordo con le parti interessate. | Consigliera delegata al "Lavoro": Elena Buscemi Il processo di riordino richiede il raccordo con le parti interessate data la complessità della materia riformata, nella prospettiva di definire le scelte fondamentali di programmazione e gestione delle politiche in materia servizi al lavoro e delle politiche attive del lavoro. Lo strumento per il raccordo con le parti viene individuato in un organismo che si basa sul metodo della concertazione al fine di promuovere e rafforzare le condizioni di una effettiva ed efficace partecipazione delle associazioni rappresentative delle diverse categorie imprenditoriali, sindacali e sociali. Tale organismo intende realizzare il più ampio e responsabile processo di partecipazione alla concretizzazione ed attuazione degli obiettivi generali definiti in sede di convenzione quadro tra Regione Lombardia, Province lombarde e Città metropolitana di Milano per la gestione dei servizi per il lavoro e delle politiche attive del Lavoro. |

Grado di raggiungimento dei risultati attesi al 31/12/2016

| <i>Obiettivi operativi del Programma</i> | <i>Risultato atteso nel 2016 (Target)</i> | <i>Stato di attuazione al 31/12</i> |
|---|--|---|
| 15.1.1 - Istituzione di un organismo, eletto dalle parti sociali e dalle istituzioni, come sede naturale e permanente di confronto, finalizzato a sostenere l'occupazione delle persone espulse dal mercato del lavoro o a rischio esclusione (Cdr AA010 - ST089) | . Predisposizione ipotesi progettuale: entro il 31/12/2016 | E' stata predisposta un'ipotesi progettuale relativa alla costituzione di un organismo ad hoc da approfondire mediante un tavolo di lavoro con le parti interessate, che assicuri il raccordo con le parti sociali a livello territoriale per le funzioni sul mercato del lavoro. |

| <i>Obiettivi operativi del Programma</i> | <i>Risultato atteso nel 2016 (Target)</i> | <i>Stato di attuazione al 31/12</i> |
|--|--|---|
| 15.1.2 - Integrazione ed interconnessione banche dati per lo sviluppo di un sistema informativo disabilità integrato (Cdr ST089 - ST045) | . Coinvolgimento Comuni pilota: entro il 31/12/2016 . Sviluppo banche dati: entro il 30/09/2017 | N° 3 comuni coinvolti (Milano, Pessano con Bornago, Legnano) Aggiudicazione del fornitore per la realizzazione delle attività inerenti allo sviluppo del sistema informativo disabilità integrato (DWH e Portale tematico) |

Stato di realizzazione finanziaria del Programma

| <i>Titoli</i> | <i>Macro aggregati</i> | <i>Previsione iniziale riferita al 31/12/2016 (a)</i> | <i>Previsione definitiva (b)</i> | <i>(b/a) * 100</i> | <i>Impegni (c)</i> | <i>%le</i> | <i>Pagamenti (d)</i> | <i>%le</i> |
|--------------------------|------------------------------------|---|----------------------------------|--------------------|----------------------|-------------|----------------------|-------------|
| <i>Spesa complessiva</i> | V.A. | 10.540.341,50 | 10.540.341,50 | 100,0 | 10.235.453,21 | 97,1 | 6.833.121,49 | 66,8 |
| Spese correnti | Redditi da lavoro dipendente | 4.155.878,00 | 4.155.878,00 | 100,0 | 4.116.575,83 | 99,1 | 4.114.499,92 | 99,9 |
| | Imposte e tasse a carico dell'ente | 197.346,00 | 197.346,00 | 100,0 | 197.345,26 | 100,0 | 136.236,37 | 69,0 |
| | Acquisto di beni e servizi | 222.693,85 | 222.693,85 | 100,0 | 180.613,34 | 81,1 | 93.236,70 | 51,6 |
| | Trasferimenti correnti | 5.964.423,65 | 5.964.423,65 | 100,0 | 5.740.918,78 | 96,3 | 2.489.148,50 | 43,4 |
| | Totale | 10.540.341,50 | 10.540.341,50 | 100,0 | 10.235.453,21 | 97,1 | 6.833.121,49 | 66,8 |

Gli stanziamenti definitivi di spesa corrente comprendono somme a FPV per € 180.2012,15 per trasferimenti correnti.

PROGRAMMA 15.3**SOSTEGNO ALL'OCCUPAZIONE****Valutazioni di efficacia dell'azione condotta, sulla base dei risultati conseguiti***Principali azioni realizzate a sostegno dell'occupazione**Principali azioni realizzate a sostegno dell'occupazione**Codice ob.
operativi***Impatto sui destinatari delle politiche realizzate a sostegno dell'occupazione:****Anno 2013 e 2014:**

1. *Progetto FEG ICT* che ha previsto lo sviluppo di azioni di reimpiego a favore dei lavoratori in esubero dell'azienda Jabil CM srl con stabilimento a Cassina de Pecchi (MI) appartenente al settore industriale ICT che a causa della crisi economico finanziaria e degli effetti della globalizzazione ha dato origine ad esuberanti. I lavoratori coinvolti sono stati 50 per complessive 2.375 ore di servizi.

2. *Progetto formazione integrativa dei lavoratori dell'azienda ex Jabil*: corso di formazione integrativa finalizzato al conseguimento di specifiche competenze da ricondursi alla figura professionale di "Addetto linee di produzione e camera bianca", ha coinvolto attivamente 13 lavoratrici/ori.

3. *Progetto FEG/2011/016/IT Agile* che ha previsto lo sviluppo di azioni di reimpiego a favore dei lavoratori in esubero dell'azienda Agile ex Eutelia dello stabilimento di Pregnana Milanese (MI). I lavoratori coinvolti sono stati 65 per complessive 9.202 ore di servizi.

Anno 2015:

1. *Progetto Azione di rete per l'accompagnamento alla ricollocazione dei lavoratori della NOKIA e della CICRESPI*. Progetto in partnership. I lavoratori coinvolti sono stati 56 in prevalenza di Nokia.

2. *Progetto Novitas*: Nuove opportunità di crescita professionale (Marcegaglia Buildtech di Milano). Hanno partecipato al progetto 51 lavoratori della Nokia e 5 lavoratori della Cicrespi. Progetto in partnership.

Anno 2016:

1. *Progetto Mamoli*: Città Metropolitana ha attivato di percorsi di politica attiva per 43 lavoratori coinvolti nella crisi Mamoli.

15.3.1

*Valutazioni di efficacia**Obiettivi strategici
della Missione**Scelte adottate**Valutazione di efficacia delle politiche attivate*

| | | |
|---|---|---|
| 1 - Consolidare e ampliare con i Comuni metropolitani il ruolo di governance delle situazioni di crisi aziendali per garantire il presidio istituzionale e il | La difficile situazione economico-produttiva che tuttora investe il territorio metropolitano impone la promozione e la co-progettazione di un piano integrato a livello territoriale di interventi finalizzati al | Consigliera delegata al "Lavoro: Elena Buscemi E' stato assicurato il costante presidio istituzionale presso la Commissione Lavoro del Consiglio Regionale ed intrapresi rapporti diretti con diversi Comuni interessati da crisi aziendali in corso. In un caso specifico su sollecitazione del Sindaco interessato, si è provveduto a seguire direttamente i percorsi di ricollocamento dei lavoratori in esubero, al contempo, assicurando la riqualificazione di coloro che su indicazione della proprietà potranno rientrare |
|---|---|---|

Obiettivi strategici della Missione *Scelte adottate* *Valutazione di efficacia delle politiche attivate*

| | | |
|---------------------------|--|---|
| sostegno all'occupazione. | mantenimento ed allo sviluppo economico del territorio e al sostegno dell'occupazione. L'efficacia degli interventi può essere garantita da un forte coordinamento dei Comuni in cui insistono le situazioni di crisi produttive ed occupazionali. | in azienda al termine del periodo di cassa integrazione. E' il caso della crisi dell'azienda di rubinetterie Mamoli di Lacchiarella per la quale la Città metropolitana di Milano ha attivato percorsi di politica attiva per 43 lavoratori. L'azienda è stata venduta al nuovo gruppo che si è impegnato nella salvaguardia dei posti di lavoro in organico in azienda. Attraverso Afol Sud sono stati organizzati incontri personalizzati con ciascun lavoratore per definire le proprie esigenze specifiche; in esito a questi incontri, 30 lavoratori hanno dichiarato la propria disponibilità a seguire percorsi individuali di riqualificazione. |
|---------------------------|--|---|

Grado di raggiungimento dei risultati attesi al 31/12/2016

| <i>Obiettivi operativi del Programma</i> | <i>Risultato atteso nel 2016 (Target)</i> | <i>Stato di attuazione al 31/12</i> |
|--|--|---|
| 15.3.1 - Realizzare e sostenere le azioni di contrasto alle crisi aziendali per favorire la continuità produttiva e contenere impatti occupazionali negativi (Cdr AA010 - ST089) | . Copertura delle richieste di coordinamento dei portatori di interesse: 100% . Monitoraggi periodici sulle azioni di sostegno all'occupazione: ogni 6 mesi | Si è provveduto ad assicurare il supporto alle amministrazioni locali per le azioni di contrasto alle crisi. Nello specifico sono stati attivati percorsi di politica attiva per 43 lavoratori coinvolti nella crisi Mamoli. Oltre al monitoraggio complessivo previsto sono state redatte schede specifiche per ogni crisi aziendale portate a conoscenza. In particolare, con il Comune di Lacchiarella e Afol Sud si è svolto il monitoraggio relativo ai percorsi di ricollocamento dei lavoratori Mamoli. |

Stato di realizzazione finanziaria del Programma

| <i>Titoli</i> | <i>Macro aggregati</i> | <i>Previsione iniziale riferita al 31/12/2016 (a)</i> | <i>Previsione definitiva (b)</i> | <i>(b/a) * 100</i> | <i>Impegni (c)</i> | <i>%le</i> | <i>Pagamenti (d)</i> | <i>%le</i> |
|-------------------|------------------------|---|----------------------------------|--------------------|--------------------|-------------|----------------------|-------------|
| Spesa complessiva | V.A. | 195.516,00 | 195.516,00 | 100,0 | 166.765,13 | 85,3 | 80.630,00 | 48,3 |
| Spese correnti | Trasferimenti correnti | 195.516,00 | 195.516,00 | 100,0 | 166.765,13 | 85,3 | 80.630,00 | 48,3 |
| | Totale | 195.516,00 | 195.516,00 | 100,0 | 166.765,13 | 85,3 | 80.630,00 | 48,3 |

MISSIONE 19**RELAZIONI INTERNAZIONALI****Tabella di correlazione**

| <i>Programma ex dlgs 118/11</i> | | <i>Obiettivi strategici delle Missioni DUP 2016</i> | | <i>Aree incaricate</i> | | <i>Collegamento con Sindaco / Consiglieri delegati</i> | |
|---------------------------------|---|---|--|------------------------|----------------------|--|-------------------------|
| <i>N.</i> | <i>Descrizione</i> | <i>N.</i> | <i>Descrizione</i> | <i>Codice</i> | <i>Denominazione</i> | <i>Sindaco / Consigliere</i> | <i>Materia delegata</i> |
| 1 | Relazioni internazionali e Cooperazione allo sviluppo | 1 | Creare un coordinamento intersettoriale in tema di politiche europee | AA001 | Direzione Generale | Giuseppe Sala | |

Stato di realizzazione finanziaria della Missione

| <i>Titoli</i> | <i>Macro aggregati</i> | <i>Previsione iniziale riferita al 31/12/2016 (a)</i> | <i>Previsione definitiva (b)</i> | <i>(b/a) * 100</i> | <i>Impegni (c)</i> | <i>%le</i> | <i>Pagamenti (d)</i> | <i>%le</i> |
|--------------------------|----------------------------|---|----------------------------------|--------------------|--------------------|------------|----------------------|------------|
| <i>Spesa complessiva</i> | V.A. | 160.400,00 | 160.400,00 | 100,0 | 54.942,00 | 34,3 | 0 | 0 |
| | <i>Spesa per abitante</i> | 0,0 | 0,0 | | 0,0 | | 0 | |
| <i>Spese correnti</i> | Acquisto di beni e servizi | 50.400,00 | 50.400,00 | 100,0 | 366,00 | 0,7 | 0 | 0 |
| | Trasferimenti correnti | 110.000,00 | 110.000,00 | 100,0 | 54.576,00 | 49,6 | 0 | 0 |
| | <i>Totale</i> | 160.400,00 | 160.400,00 | 100,0 | 54.942,00 | 34,3 | 0 | 0 |
| | <i>Spesa per abitante</i> | 0,0 | 0,0 | | 0,0 | | 0 | |

PROGRAMMA 19.1**RELAZIONI INTERNAZIONALI E
COOPERAZIONE ALLO SVILUPPO****Valutazioni di efficacia dell'azione condotta, sulla base dei risultati conseguiti***Principali Indicatori di contesto della politica*

*Opportunità messe a disposizione dalla programmazione europea e collegate
agli obiettivi strategici*

*Codice ob.
operativi*

Fra i fondi strutturali potenzialmente disponibili si citano:

- Programma Operativo Regionale (POR) FESR 14/20 - dimensione finanziaria:
970,5 milioni di Euro - suddiviso in 7 assi prioritari:

- I. Rafforzare ricerca, sviluppo tecnologico e innovazione;
- II. Migliorare l'accesso alle ICT e il loro impiego;
- III. Promuovere la competitività delle PMI;
- IV. Sostenere la transizione vs un'economia a basse emissioni di carbonio;
- V. Sviluppo urbano sostenibile;
- VI. Aree interne;
- VII. Assistenza tecnica

- POR FSE 14/20 - dimensione finanziaria 970,5 milioni di Euro - suddiviso in 5
assi prioritari:

- I. Occupazione;
- II. Inclusione sociale e lotta alla povertà;
- III. Istruzione e formazione;
- IV. Capacità istituzionale e amministrativa;
- V. Assistenza Tecnica.

- i seguenti Programmi Operativi nazionali (PON) 14/20: "Governance", "Metro",
"Scuola", "Inclusione", "Politiche attive per l'occupazione" e "Occupazione Giovani".

Fra i Programmi di cooperazione territoriale europea (CTE) si citano:

MED, Central Europe, Alpin Space (CTE transnazionale) - Urbact III, Interreg
Europe, ESPON (CTE interregionale) - Italia-Svizzera, Italia-Austria (CTE
transfrontaliera);

Fra i Programmi a gestione diretta, tematici o settoriali si citano:

HORIZON 2020 (per la ricerca e l'innovazione), COSME (per la competitività delle
PMI), Erasmus plus (per l'istruzione, formazione, gioventù e sport), Life (per i temi
ambientali e i cambiamenti climatici), Creative Europe (per i settori e lo sviluppo
culturale e creativo), Europe for citizens (per avvicinare i cittadini all'UE e favorire
processi di integrazione europea).

Valutazioni di efficacia

| <i>Obiettivi strategici della Missione</i> | <i>Scelte adottate</i> | <i>Valutazione di efficacia delle politiche attivate</i> |
|--|--|---|
| 1 - Creare un coordinamento intersettoriale in tema di politiche europee | Informare e formare in modo adeguato gli amministratori locali e i funzionari del territorio metropolitano sulle opportunità e sulle criticità della programmazione europea e mettere in rete l'area metropolitana milanese con realtà omologhe a livello europeo. | Sindaco metropolitano: Giuseppe Sala La Città metropolitana di Milano si è posta al centro di una rete di grandi aree metropolitane a livello europeo con le quali sta lavorando strategicamente per lo sviluppo dell'Agenda Urbana europea e per l'ottenimento di maggiori programmi e risorse destinate alle grandi aree urbane, anche in collaborazione con il Gabinetto della Commissaria competente. |

Grado di raggiungimento dei risultati attesi al 31/12/2016

| <i>Obiettivi operativi del Programma</i> | <i>Risultato atteso nel 2016 (Target)</i> | <i>Stato di attuazione al 31/12</i> |
|--|--|---|
| 19.1.1 - Avviare una fase di confronto con i rappresentanti dei Comuni del territorio metropolitano sulle opportunità della programmazione europea 2014-2020 per favorire partenariati e processi di sviluppo locale in un quadro europeo rafforzando le relazioni con altre aree metropolitane europee e con istituzioni UE (Cdr AA001) | <ul style="list-style-type: none"> . Incontri periodici con Comuni: ogni trimestre . Definizione delle Linee guida dell'Agenda Urbana Europea in collaborazione con la Commissione Europea e le aree urbane europee: entro la fine del semestre di presidenza olandese (giugno 2016) | <p>Sono stati organizzati incontri con i Comuni di:</p> <ul style="list-style-type: none"> . Rozzano (per un approfondimento su Urban Innovative Actions), . San Giuliano Milanese (sui fondi strutturali e di investimento europei di Regione Lombardia), . Sesto San Giovanni (che ha partecipato ad alcune riunioni del Coordinamento intersettoriale sulle politiche europee), e n. 2 riunioni plenarie per il Bando periferie. <p>E' stato costituito un network fra aree metropolitane europee (Milano, Barcellona, Porto, Zagabria, Riga, Danzica, Bari) che, in collaborazione con il Gabinetto della Commissaria europea per la politica regionale urbana, sta promuovendo l'Agenda urbana europea e sostenendo programmi e risorse finanziarie destinate alle aree urbane metropolitane.</p> |
| 19.1.2 - Coordinare e supportare i settori dell'Ente nella fase di presentazione e di gestione dei progetti a carattere europeo, anche attraverso la definizione di una procedura standard per la presentazione delle proposte progettuali (Cdr AA001) | . Almeno 3 incontri tecnici relativi a programmi di maggiore interesse nel 2016 | . Sono stati realizzati 5 incontri tecnici di cui 2 su programmi europei a gestione diretta quali "Europe for Citizens", "HORIZON" e 3 sui programmi di CTE "MED", "URBACT" e INTERREG EUROPE" |

| <i>Obiettivi operativi del Programma</i> | <i>Risultato atteso nel 2016 (Target)</i> | <i>Stato di attuazione al 31/12</i> |
|--|---|---|
| | . Almeno 5 incontri per la costruzione dei progetti con il gruppo di coordinamento nel 2016 | . Sono stati realizzati incontri con i funzionari indicati da altri Settori e Direzioni dell'Ente per la costituzione del coordinamento intersettoriale sulle politiche europee. |
| | . Da 4 a 8 progetti supportati nel 2016 | . Sono stati supportati e/o presentati: - n. 1 progetto sul programma Europe for Citizens; - n. 2 progetti sul programma ERASMUS +; - n. 1 sul programma INTERREG MED; - n. 1 sul programma INTERREG EUROPE; - n. 1 sul programma HORIZON. |

Stato di realizzazione finanziaria del Programma

| <i>Titoli</i> | <i>Macro aggregati</i> | <i>Previsione iniziale riferita al 31/12/2016 (a)</i> | <i>Previsione definitiva (b)</i> | <i>(b/a) * 100</i> | <i>Impegni (c)</i> | <i>%le</i> | <i>Pagamenti (d)</i> | <i>%le</i> |
|--------------------------|----------------------------|---|----------------------------------|--------------------|--------------------|-------------|----------------------|------------|
| <i>Spesa complessiva</i> | V.A. | 160.400,00 | 160.400,00 | 100,0 | 54.942,00 | 34,3 | 0 | 0 |
| Spese correnti | Acquisto di beni e servizi | 50.400,00 | 50.400,00 | 100,0 | 366,00 | 0,7 | 0 | 0 |
| | Trasferimenti correnti | 110.000,00 | 110.000,00 | 100,0 | 54.576,00 | 49,6 | 0 | 0 |
| | Totale | 160.400,00 | 160.400,00 | 100,0 | 54.942,00 | 34,3 | 0 | 0 |

Gli stanziamenti definitivi di spesa corrente comprendono somme a FPV per € 5.424,00 per trasferimenti correnti.

MISSIONE 50

DEBITO PUBBLICO

Tabella di correlazione

| <i>Programma ex dlgs 118/11</i> | | <i>Obiettivi strategici delle Missioni DUP 2016</i> | | <i>Aree incaricate</i> | | <i>Collegamento con Sindaco / Consiglieri delegati</i> | |
|---------------------------------|--|---|--|------------------------|---|--|-----------------------------------|
| <i>N.</i> | <i>Descrizione</i> | <i>N.</i> | <i>Descrizione</i> | <i>Codice</i> | <i>Denominazione</i> | <i>Sindaco / Consigliere</i> | <i>Materia delegata</i> |
| 1 | Quota interessi ammortamenti o mutui e prestiti obbligazionari | 1 | Riduzione tendenziale delle entrate correnti da destinare al rimborso prestiti | AA004 | Area Programmazione risorse finanziarie e di bilancio | Franco Maria Antonio d'Alfonso | Risorse / Bilancio / Investimenti |
| 2 | Quota capitale ammortamenti o mutui e prestiti obbligazionari | 1 | Riduzione tendenziale dello stock di debito dell'Ente | AA004 | Area Programmazione risorse finanziarie e di bilancio | Franco Maria Antonio d'Alfonso | Risorse / Bilancio / Investimenti |

Stato di realizzazione finanziaria della Missione

| <i>Titoli</i> | <i>Macro aggregati</i> | <i>Previsione iniziale riferita al 31/12/2016 (a)</i> | <i>Previsione definitiva (b)</i> | <i>(b/a) * 100</i> | <i>Impegni (c)</i> | <i>%le</i> | <i>Pagamenti (d)</i> | <i>%le</i> |
|----------------------------------|--|---|----------------------------------|--------------------|--------------------|------------|----------------------|------------|
| <i>Spesa complessiva</i> | V.A. | 54.425.392,00 | 54.425.392,00 | 85,0 | 46.244.293,38 | 98,7 | 42.673.589,97 | 92,3 |
| | <i>Spesa per abitante</i> | 17,0 | 17,0 | | 14,4 | | 13,3 | |
| Spese correnti | Interessi passivi | 23.937.811,00 | 23.937.811,00 | 100,0 | 23.629.343,09 | 98,7 | 22.887.995,62 | 96,9 |
| | <i>Totale</i> | 23.937.811,00 | 23.937.811,00 | 100,0 | 23.629.343,09 | 98,7 | 22.887.995,62 | 96,9 |
| | <i>Spesa per abitante</i> | 7,5 | 7,5 | | 7,4 | | 7,1 | |
| Rimborso prestiti obbligazionari | Rimborso di titoli obbligazionari | 16.913.181,00 | 16.913.181,00 | 100,0 | 9.913.460,00 | 58,6 | 9.913.460,00 | 100,0 |
| | Rimborso mutui e altri finanziamenti a medio lungo termine | 12.874.400,00 | 12.874.400,00 | 100,0 | 12.052.479,18 | 93,6 | 9.223.123,24 | 76,5 |
| | Rimborso di altre forme di indebitamento | 700.000,00 | 700.000,00 | 100,0 | 649.011,11 | 92,7 | 649.011,11 | 100,0 |
| | <i>Totale</i> | 30.487.581,00 | 30.487.581,00 | 100,0 | 22.614.950,29 | 74,2 | 19.785.594,35 | 87,5 |
| | <i>Spesa per abitante</i> | 9,5 | 9,5 | | 7,0 | | 6,2 | |

PROGRAMMA 50.1

QUOTA INTERESSI AMMORTAMENTO
MUTUI E PRESTITI OBBLIGAZIONARI

Valutazioni di efficacia dell'azione condotta, sulla base dei risultati conseguiti

Principali Outcome - Andamento

| <i>Outcome collegati agli obiettivi strategici</i> | <i>Codice ob. operativi</i> |
|---|-----------------------------|
| Andamento dell'indebitamento locale pro-capite: in riduzione | 50.1.1 |
| - 2010: € 213,00/ab.; | |
| - 2011: € 208,00/ab.; | |
| - 2012: € 204,87/ab.; | |
| - 2013: € 192,27/ab.; | |
| - 2014: € 170,46/ab.; | |
| - 2015: € 163,76/ab.; | |
| - 2016 (dato disponibile al Rendiconto della Gestione). | |
| Incidenza del Debito sulle Entrate correnti (in %le); maggiore è la percentuale più è alto il peso del debito: | 50.1.1 |
| - 2008: 138,51% | |
| - 2009: 147,79% | |
| - 2010: 157,78% | |
| - 2011: 148,75% | |
| - 2012: 133,12% | |
| - 2013: 145,40% | |
| - 2014: 164,89% | |
| - 2015: 141,24% | |
| - 2016 (dato disponibile al Rendiconto della Gestione). | |

Valutazioni di efficacia

| <i>Obiettivi strategici della Missione</i> | <i>Scelte adottate</i> | <i>Valutazione di efficacia delle politiche attivate</i> |
|---|--|---|
| 1 - Riduzione tendenziale delle entrate correnti da destinare al rimborso prestiti. | Raggiungere e mantenere l'equilibrio di Bilancio e programmare i conseguenti flussi finanziari, compatibilmente con la disciplina normativa relativa al contributo a carico degli enti locali per il concorso al risanamento della finanza pubblica. | Consigliere delegato a "Risorse/Bilancio/Investimenti": Franco Maria Antonio d'Alfonso Grazie all'operazione di rinegoziazione dei mutui in essere con Cassa Depositi e Prestiti Spa (n. 121) e della costante diminuzione dei tassi di interesse, le entrate correnti destinate al rimborso dei prestiti sono state inferiori rispetto all'anno precedente, al netto della rata straordinaria dovuta all'operazione di rinegoziazione dei mutui. |

Grado di raggiungimento dei risultati attesi al 31/12/2016

| <i>Obiettivi operativi del Programma</i> | <i>Risultato atteso nel 2016 (Target)</i> | <i>Stato di attuazione al 31/12</i> |
|---|---|--|
| 50.1.1 - Gestione attiva del debito per garantire maggiori disponibilità di entrate correnti (Cdr AA004). | Estinzione, riduzione, rinegoziazione mutui che presentano condizioni di particolare onerosità o impatto sulla spesa corrente: alleggerimento quote annue per interessi ad invarianza di tassi. | - n. 121 contratti di mutuo rinegoziati con Cassa Depositi e Prestiti Spa nell'anno 2016; - riduzione dello stock di debito attraverso compensazioni con il credito residuo per Euro 1.321.300,20; - riduzione dello stock di debito da ammortamento per Euro 18.190.767,40. |

Stato di realizzazione finanziaria del Programma

| <i>Titoli</i> | <i>Macro aggregati</i> | <i>Previsione iniziale riferita al 31/12/2016 (a)</i> | <i>Previsione definitiva (b)</i> | <i>(b/a) * 100</i> | <i>Impegni (c)</i> | <i>%le</i> | <i>Pagamenti (d)</i> | <i>%le</i> |
|-------------------|------------------------|---|----------------------------------|--------------------|----------------------|-------------|----------------------|-------------|
| Spesa complessiva | V.A. | 23.937.811,00 | 23.937.811,00 | 100,0 | 23.629.343,09 | 98,7 | 22.887.995,62 | 96,9 |
| Spese correnti | Interessi passivi | 23.937.811,00 | 23.937.811,00 | 100,0 | 23.629.343,09 | 98,7 | 22.887.995,62 | 96,9 |
| | <i>Totale</i> | <i>23.937.811,00</i> | <i>23.937.811,00</i> | <i>100,0</i> | <i>23.629.343,09</i> | <i>98,7</i> | <i>22.887.995,62</i> | <i>96,9</i> |

PROGRAMMA 50.2**QUOTA CAPITALE AMMORTAMENTO
MUTUI E PRESTITI OBBLIGAZIONARI****Valutazioni di efficacia dell'azione condotta, sulla base dei risultati conseguiti***Principali Outcome - Andamento*

| <i>Outcome collegati agli obiettivi strategici</i> | <i>Codice ob. operativi</i> |
|--|-----------------------------|
| Serie storica dello stock di debito: in riduzione | 50.2.1 |
| - 2010: € 832.300.345,00 | |
| - 2011: € 816.447.148,84 | |
| - 2012: € 710.302.381,00 | |
| - 2013: € 676.393.538,99 | |
| - 2014: € 649.897.768,61 | |
| - 2015: € 628.930.145,20 | |
| - 2016: € 605.879.251,00 | |
| Livello di rating: in riduzione sino al 2013, poi stabile | - |
| - 2011: AA-; | |
| - 2012: A-; | |
| - 2013: BBB+, con outlook negativo; | |
| - 2014: BBB+, con outlook stabile; | |
| - 2015: BBB+ | |
| - 2016 (9 settembre): BBB+, con outlook stabile (Fonte: giudizio emesso da Fitch Ratings) | |

Valutazioni di efficacia

| <i>Obiettivi strategici della Missione</i> | <i>Scelte adottate</i> | <i>Valutazione di efficacia delle politiche attivate</i> |
|--|--|---|
| 1 - Riduzione tendenziale dello stock di debito dell'Ente. | Raggiungere e mantenere l'equilibrio di Bilancio e programmare i conseguenti flussi finanziari, compatibilmente con la disciplina normativa relativa al contributo a carico degli enti locali per il concorso al risanamento della finanza pubblica. | Consigliere delegato a "Risorse / Bilancio / Investimenti": Franco Maria Antonio D'Alfonso La restituzione di prestiti in combinazione con l'operazione straordinaria di compensazione con il credito residuo, e con la politica adottata di non contrazione di nuovi prestiti, ha permesso la riduzione dello stock di debito rispetto all'anno precedente, passando da € 628.930.145,20 a € 605.879.251,00. |

Grado di raggiungimento dei risultati attesi al 31/12/2016


| <i>Obiettivi operativi del Programma</i> | <i>Risultato atteso nel 2016 (Target)</i> | <i>Stato di attuazione al 31/12</i> |
|--|---|--|
| 50.2.1 - Gestione attiva del debito per garantirne la riduzione e la sua sostenibilità (Cdr AA004) | Ammortamento, estinzione e riduzione mutui, con particolare riferimento alle posizioni maggiormente onerose: riduzione costante dello stock di debito attraverso l'ammortamento ed eventuali operazioni straordinarie | - riduzione dello stock di debito mediante l'ammortamento per Euro 18.190.767,40; - riduzione dello stock debito mediante operazione straordinaria di compensazione con il credito per Euro 1.321.300,20. |

Stato di realizzazione finanziaria del Programma

| <i>Titoli</i> | <i>Macro aggregati</i> | <i>Previsione iniziale riferita al 31/12/2016 (a)</i> | <i>Previsione definitiva (b)</i> | <i>(b/a) * 100</i> | <i>Impegni (c)</i> | <i>%le</i> | <i>Pagamenti (d)</i> | <i>%le</i> |
|--------------------------|--|---|----------------------------------|--------------------|----------------------|-------------|----------------------|-------------|
| <i>Spesa complessiva</i> | V.A. | 30.487.581,00 | 30.487.581,00 | 100,0 | 22.614.950,29 | 74,2 | 19.785.594,35 | 87,5 |
| Rimborso prestiti | Rimborso di titoli obbligazionari | 16.913.181,00 | 16.913.181,00 | 100,0 | 9.913.460,00 | 58,6 | 9.913.460,00 | 100,0 |
| | Rimborso mutui e altri finanziamenti a medio lungo termine | 12.874.400,00 | 12.874.400,00 | 100,0 | 12.052.479,18 | 93,6 | 9.223.123,24 | 76,5 |
| | Rimborso di altre forme di indebitamento | 700.000,00 | 700.000,00 | 100,0 | 649.011,11 | 92,7 | 649.011,11 | 100,0 |
| | <i>Totale</i> | <i>30.487.581,00</i> | <i>30.487.581,00</i> | <i>100,0</i> | <i>22.614.950,29</i> | <i>74,2</i> | <i>19.785.594,35</i> | <i>87,5</i> |



Città
metropolitana
di Milano



ALLEGATO B

RENDICONTO DELLA GESTIONE

2016

atti n. 189446\5.8\2016\8

Area programmazione
risorse finanziarie e di bilancio

Indice

| | | |
|---|------|----|
| Gestione delle Entrate | pag. | 7 |
| Riepilogo generale delle Entrate | pag. | 11 |
| Gestione delle Spese | pag. | 12 |
| Riepilogo generale delle Spese per Missioni | pag. | 49 |
| Riepilogo generale delle Spese | pag. | 52 |
| Quadro generale riassuntivo | pag. | 53 |
| Verifica equilibri | pag. | 54 |
| Prospetto dimostrativo del risultato di amministrazione | pag. | 57 |
| Composizione per Missioni e Programmi del Fondo Pluriennale Vincolato dell'esercizio 2016 di riferimento del bilancio | pag. | 58 |
| Composizione dell'accantonamento al Fondo Crediti di Dubbia Esigibilità e al Fondo Svalutazione Crediti | pag. | 66 |
| Prospetto delle entrate di Bilancio per Titoli, Tipologie e Categorie | pag. | 69 |
| Prospetto delle spese di Bilancio per Missioni, Programmi e Macroaggregati Spese Correnti - Impegni | pag. | 77 |
| Prospetto delle spese di Bilancio per Missioni, Programmi e Macroaggregati Spese Correnti - Pagamenti in c/competenza | pag. | 81 |
| Prospetto delle spese di Bilancio per Missioni, Programmi e Macroaggregati Spese Correnti - Pagamenti in c/residui | pag. | 85 |
| Prospetto delle spese di Bilancio per Missioni, Programmi e Macroaggregati Spese in Conto Capitale e Spese per Incremento di Attività Finanziarie - Impegni | pag. | 89 |

| | | |
|---|------|-----|
| Prospetto delle spese di Bilancio per Missioni, Programmi e Macroaggregati Spese in Conto Capitale e Spese per Incremento di Attività Finanziarie - Pagamenti in c/competenza | pag. | 94 |
| Prospetto delle spese di Bilancio per Missioni, Programmi e Macroaggregati Spese in Conto Capitale e Spese per Incremento di Attività Finanziarie - Pagamenti in c/residui | pag. | 99 |
| Prospetto delle spese di Bilancio per Missioni, Programmi e Macroaggregati Spese per Rimborso di Prestiti - Impegni | pag. | 104 |
| Prospetto delle spese di Bilancio per Missioni, Programmi e Macroaggregati Spese per Servizi per Conto Terzi e Partite di Giro - Impegni | pag. | 107 |
| Riepilogo Spese per Titoli e Macroaggregati - Impegni | pag. | 108 |
| Accertamenti assunti nell'esercizio di riferimento e negli esercizi precedenti imputati all'anno successivo cui si riferisce il rendiconto e seguenti | pag. | 109 |
| Impegni assunti nell'esercizio di riferimento e negli esercizi precedenti imputati all'anno successivo cui si riferisce il rendiconto e seguenti | pag. | 112 |
| Costi per Missione | pag. | 114 |
| Utilizzo di contributi e trasferimenti da parte di Organismi Comunitari e Internazionali | pag. | 116 |
| Funzioni delegate dalle Regioni | pag. | 119 |
| Conto Economico | pag. | 122 |
| Stato Patrimoniale - attivo | pag. | 124 |
| Stato Patrimoniale - passivo | pag. | 126 |
| Nota integrativa allo stato patrimoniale ed al conto economico dell'esercizio 2016 | pag. | 127 |

Allegati:

| | | |
|--|------|-----|
| Elenco analitico delle quote vincolate e accantonate del risultato di amministrazione | pag. | 161 |
| Elenco residui attivi eliminati | pag. | 251 |
| Elenco residui passivi eliminati | pag. | 260 |
| Elenco residui con anzianità superiore a 5 anni | pag. | 296 |
| Illustrazione delle modalità di finanziamento delle spese in conto capitale | pag. | 305 |
| Situazione entrate e spese finalizzate | pag. | 321 |
| Certificazione dei parametri obiettivo per le province ai fini dell'accertamento della condizione di ente strutturalmente deficitario decreto ministeriale del 18/2/2013 | pag. | 330 |
| Piano degli indicatori e dei risultati di bilancio | pag. | 332 |
| Elenco delle previsioni e dei risultati di competenza e di cassa secondo la struttura del piano dei conti | pag. | 351 |
| Prospetto Siope - Incassi per codici gestionali | pag. | 377 |
| Prospetto Siope - Pagamenti per codici gestionali | pag. | 380 |
| Nota integrativa sui contratti in strumenti finanziari derivati o da contratti di finanziamento che includono una componente derivata | pag. | 383 |
| Consuntivo 2016 del Parco Agricolo Sud Milano | pag. | 391 |
| Diritti reali di godimento istituti scolastici | pag. | 405 |
| Patrimonio immobiliare, destinazioni ed eventuali proventi | pag. | 408 |

**CONTO DEL BILANCIO 2016
GESTIONE DELLE ENTRATE**

| TITOLO TIPOLOGIA | DENOMINAZIONE | RESIDUI ATTIVI AL 1/1/2016 (RS) | | RISCOSSIONI IN C/RESIDUI (RR) | | RIACCERTAMENTI RESIDUI (R) | | MAGGIORI O MINORI ENTRATE DI COMPETENZA = A - CP | RESIDUI ATTIVI DA ESERCIZI PRECEDENTI (EP = RS -RR+R) | |
|--|---|--|----------------|-------------------------------------|----------------|---|----------------|--|--|---------------|
| | | PREVISIONI DEFINITIVE DI COMPETENZA (CP) | | RISCOSSIONI IN C/COMPETENZA (RC) | | ACCERTAMENTI (A) | | | RESIDUI ATTIVI DA ESERCIZIO DI COMPETENZA (EC=A-RC) | |
| | | PREVISIONI DEFINITIVE DI CASSA (CS) | | TOTALE RISCOSSIONI (TR=RR+RC) | | MAGGIORI O MINORI ENTRATE DI CASSA = TR-CS | | | TOTALE RESIDUI ATTIVI DA RIPORTARE (TR=EP+EC) | |
| FONDO PLURIENNALE VINCOLATO PER SPESE CORRENTI CP | | | 35.064.110,14 | | | | | | | |
| FONDO PLURIENNALE VINCOLATO PER SPESE IN CONTO CAPITALE CP | | | 161.790.844,43 | | | | | | | |
| UTILIZZO AVANZO DI AMMINISTRAZIONE CP | | | 67.161.327,20 | | | | | | | |
| Titolo | 1 | Entrate correnti di natura tributaria, contributiva e perequativa | | | | | | | | |
| 10101 | Tipologia 101: Imposte tasse e proventi assimilati | RS | 58.778.814,68 | RR | 52.924.438,68 | R | 0,00 | | EP | 5.854.376,00 |
| | | CP | 224.368.013,00 | RC | 168.164.583,64 | A | 227.624.336,41 | CP | EC | 59.459.752,77 |
| | | CS | 249.146.827,68 | TR | 221.089.022,32 | CS | -28.057.805,36 | | TR | 65.314.128,77 |
| 10104 | Tipologia 104: Compartecipazioni di tributi | RS | 0,00 | RR | 0,00 | R | 0,00 | | EP | 0,00 |
| | | CP | 141.713,00 | RC | 141.712,49 | A | 141.712,49 | CP | EC | 0,00 |
| | | CS | 141.713,00 | TR | 141.712,49 | CS | -0,51 | | TR | 0,00 |
| 10301 | Tipologia 301: Fondi perequativi da Amministrazioni Centrali | RS | 0,00 | RR | 0,00 | R | 0,00 | | EP | 0,00 |
| | | CP | 0,00 | RC | 0,00 | A | 0,00 | CP | EC | 0,00 |
| | | CS | 0,00 | TR | 0,00 | CS | 0,00 | | TR | 0,00 |
| 10302 | Tipologia 302: Fondi perequativi dalla Regione o Provincia autonoma | RS | 0,00 | RR | 0,00 | R | 0,00 | | EP | 0,00 |
| | | CP | 0,00 | RC | 0,00 | A | 0,00 | CP | EC | 0,00 |
| | | CS | 0,00 | TR | 0,00 | CS | 0,00 | | TR | 0,00 |
| 10000 | Totale Titolo 1 | RS | 58.778.814,68 | RR | 52.924.438,68 | R | 0,00 | | EP | 5.854.376,00 |
| | | CP | 224.509.726,00 | RC | 168.306.296,13 | A | 227.766.048,90 | CP | EC | 59.459.752,77 |
| | | CS | 249.288.540,68 | TR | 221.230.734,81 | CS | -28.057.805,87 | | TR | 65.314.128,77 |
| Titolo | 2 | Trasferimenti correnti | | | | | | | | |
| 20101 | Tipologia 101: Trasferimenti correnti da Amministrazioni pubbliche | RS | 6.555.513,35 | RR | 5.854.835,95 | R | -19.500,71 | | EP | 681.176,69 |
| | | CP | 155.112.860,81 | RC | 129.159.426,58 | A | 143.581.414,60 | CP | EC | 14.421.988,02 |
| | | CS | 161.668.374,16 | TR | 135.014.262,53 | CS | -26.654.111,63 | | TR | 15.103.164,71 |
| 20102 | Tipologia 102: Trasferimenti correnti da Famiglie | RS | 0,00 | RR | 0,00 | R | 0,00 | | EP | 0,00 |
| | | CP | 0,00 | RC | 0,00 | A | 0,00 | CP | EC | 0,00 |
| | | CS | 0,00 | TR | 0,00 | CS | 0,00 | | TR | 0,00 |
| 20103 | Tipologia 103: Trasferimenti correnti da Imprese | RS | 326.775,90 | RR | 317.775,90 | R | -9.000,00 | | EP | 0,00 |
| | | CP | 705.632,00 | RC | 22.000,00 | A | 677.632,00 | CP | EC | 655.632,00 |
| | | CS | 1.032.407,90 | TR | 339.775,90 | CS | -692.632,00 | | TR | 655.632,00 |
| 20104 | Tipologia 104: Trasferimenti correnti da Istituzioni Sociali Private | RS | 29.358,80 | RR | 0,00 | R | 0,00 | | EP | 29.358,80 |
| | | CP | 251.000,00 | RC | 0,00 | A | 22.000,00 | CP | EC | 22.000,00 |
| | | CS | 280.358,80 | TR | 0,00 | CS | -280.358,80 | | TR | 51.358,80 |
| 20105 | Tipologia 105: Trasferimenti correnti dall'Unione Europea e dal Resto del Mondo | RS | 114.697,86 | RR | 32.528,21 | R | -5.296,45 | | EP | 76.873,20 |
| | | CP | 3.391.124,00 | RC | 185.620,66 | A | 225.191,73 | CP | EC | 39.571,07 |
| | | CS | 3.505.821,86 | TR | 218.148,87 | CS | -3.287.672,99 | | TR | 116.444,27 |

**CONTO DEL BILANCIO 2016
GESTIONE DELLE ENTRATE**

| TITOLO TIPOLOGIA | DENOMINAZIONE | RESIDUI ATTIVI AL 1/1/2016 (RS) | | RISCOSSIONI IN C/RESIDUI (RR) | | RIACCERTAMENTI RESIDUI (R) | | MAGGIORI O MINORI ENTRATE DI COMPETENZA = A - CP | RESIDUI ATTIVI DA ESERCIZI PRECEDENTI (EP = RS -RR+R) | | | |
|---------------------|------------------------|--|----------------|---|----------------|--|--------------|--|--|-----------------|----------------|--|
| | | PREVISIONI DEFINITIVE DI COMPETENZA (CP) | | RISCOSSIONI IN C/COMPETENZA (RC) | | ACCERTAMENTI (A) | | | RESIDUI ATTIVI DA ESERCIZIO DI COMPETENZA (EC=A-RC) | | | |
| | | PREVISIONI DEFINITIVE DI CASSA (CS) | | TOTALE RISCOSSIONI (TR=RR+RC) | | MAGGIORI O MINORI ENTRATE DI CASSA = TR-CS | | | TOTALE RESIDUI ATTIVI DA RIPORTARE (TR=EP+EC) | | | |
| 20000 | Totale Titolo 2 | Trasferimenti correnti | RS CP CS | 7.026.345,91 159.460.616,81 166.486.962,72 | RR RC TR | 6.205.140,06 129.367.047,24 135.572.187,30 | R A CS | -33.797,16 144.506.238,33 -30.914.775,42 | CP | -14.954.378,48 | EP EC TR | 787.408,69 15.139.191,09 15.926.599,78 |
| | Titolo 3 | Entrate extratributarie | | | | | | | | | | |
| 301 | | Tipologia 100: Vendita di beni e servizi e proventi derivanti dalla gestione dei beni | RS CP CS | 8.206.952,45 15.042.826,00 21.249.778,45 | RR RC TR | 4.903.999,70 11.330.903,40 16.234.903,10 | R A CS | -420.366,69 14.801.419,21 -5.014.875,35 | CP | -241.406,79 | EP EC TR | 2.882.586,69 3.470.515,81 6.353.101,87 |
| 302 | | Tipologia 200: Proventi derivanti dall'attività di controllo e repressione delle irregolarità e degli illeciti | RS CP CS | 21.813.326,48 55.602.272,00 77.415.598,48 | RR RC TR | 11.897.599,89 21.039.005,06 32.936.604,95 | R A CS | 533,65 48.316.777,91 -44.478.993,53 | CP | -7.285.494,09 | EP EC TR | 9.916.260,24 27.277.772,85 37.194.033,09 |
| 303 | | Tipologia 300: Interessi attivi | RS CP CS | 10.051.475,03 1.574.422,00 11.625.844,93 | RR RC TR | 2.332.625,98 948.497,64 3.281.123,62 | R A CS | 0,00 1.609.824,11 -8.344.721,31 | CP | 35.402,11 | EP EC TR | 7.718.849,05 661.326,47 8.380.175,52 |
| 304 | | Tipologia 400: Altre entrate da redditi da capitale | RS CP CS | 26.401.204,73 160.221,00 26.561.425,73 | RR RC TR | 0,00 146.728,59 146.728,59 | R A CS | 0,00 159.047,59 -26.414.697,14 | CP | -1.173,41 | EP EC TR | 26.401.204,73 12.319,00 26.413.523,73 |
| 305 | | Tipologia 500: Rimborsi e altre entrate correnti | RS CP CS | 21.288.668,88 22.484.141,80 43.772.862,78 | RR RC TR | 9.965.580,03 4.775.985,76 14.741.565,79 | R A CS | -489.832,32 16.250.792,32 -29.031.296,99 | CP | -6.233.349,48 | EP EC TR | 10.833.256,53 11.474.806,56 22.308.063,09 |
| 30000 | Totale Titolo 3 | Entrate extratributarie | RS CP CS | 87.761.627,57 94.863.882,80 180.625.510,37 | RR RC TR | 29.099.805,60 38.241.120,45 67.340.926,05 | R A CS | -909.665,36 81.137.861,14 -113.284.584,32 | CP | -13.726.021,66 | EP EC TR | 57.752.156,61 42.896.740,69 100.648.897,30 |
| | Titolo 4 | Entrate in conto capitale | | | | | | | | | | |
| 401 | | Tipologia 100: Tributi in conto capitale | RS CP CS | 0,00 0,00 0,00 | RR RC TR | 0,00 0,00 0,00 | R A CS | 0,00 0,00 0,00 | CP | 0,00 | EP EC TR | 0,00 0,00 0,00 |
| 402 | | Tipologia 200: Contributi agli investimenti | RS CP CS | 18.523.183,71 184.192.692,88 202.715.876,59 | RR RC TR | 5.996.310,50 6.518.472,72 12.514.783,22 | R A CS | -330.279,73 11.231.223,78 -190.201.093,37 | CP | -172.961.469,10 | EP EC TR | 12.196.593,48 4.712.751,06 16.909.344,54 |
| 403 | | Tipologia 300: Altri trasferimenti in conto capitale | RS CP CS | 0,00 0,00 0,00 | RR RC TR | 0,00 0,00 0,00 | R A CS | 0,00 0,00 0,00 | CP | 0,00 | EP EC TR | 0,00 0,00 0,00 |
| 404 | | Tipologia 400: Entrate da alienazione di beni materiali e immateriali | RS CP CS | 9.539,40 7.806.694,00 7.816.233,40 | RR RC TR | 0,00 7.751.003,86 7.751.003,86 | R A CS | 0,00 7.751.003,86 -65.229,54 | CP | -55.690,14 | EP EC TR | 9.539,40 9.539,40 9.539,40 |

**CONTO DEL BILANCIO 2016
GESTIONE DELLE ENTRATE**

| TITOLO TIPOLOGIA | DENOMINAZIONE | RESIDUI ATTIVI AL 1/1/2016 (RS) | | RISCOSSIONI IN C/RESIDUI (RR) | | RIACCERTAMENTI RESIDUI (R) | | MAGGIORI O MINORI ENTRATE DI COMPETENZA = A - CP | RESIDUI ATTIVI DA ESERCIZI PRECEDENTI (EP = RS -RR+R) | |
|---------------------|---|---|----------------|-------------------------------------|---------------|---|-----------------|--|--|---------------|
| | | PREVISIONI DEFINITIVE DI COMPETENZA (CP) | | RISCOSSIONI IN C/COMPETENZA (RC) | | ACCERTAMENTI (A) | | | RESIDUI ATTIVI DA ESERCIZIO DI COMPETENZA (EC=A-RC) | |
| | | PREVISIONI DEFINITIVE DI CASSA (CS) | | TOTALE RISCOSSIONI (TR=RR+RC) | | MAGGIORI O MINORI ENTRATE DI CASSA = TR-CS | | | TOTALE RESIDUI ATTIVI DA RIPORTARE (TR=EP+EC) | |
| 405 | Tipologia 500: Altre entrate in conto capitale | RS | 0,00 | RR | 0,00 | R | 0,00 | | EP | 0,00 |
| | | CP | 0,00 | RC | 0,00 | A | 0,00 | CP | 0,00 | 0,00 |
| | | CS | 0,00 | TR | 0,00 | CS | 0,00 | | TR | 0,00 |
| 40000 | Totale Titolo 4 Entrate in conto capitale | RS | 18.532.723,11 | RR | 5.996.310,50 | R | -330.279,73 | | EP | 12.206.132,88 |
| | | CP | 191.999.386,88 | RC | 14.269.476,58 | A | 18.982.227,64 | CP | -173.017.159,24 | 4.712.751,06 |
| | | CS | 210.532.109,99 | TR | 20.265.787,08 | CS | -190.266.322,91 | | TR | 16.918.883,94 |
| Titolo | 5 Entrate da riduzione di attivita' finanziarie | | | | | | | | | |
| 501 | Tipologia 100: Alienazione di attivita' finanziarie | RS | 80.000,00 | RR | 80.000,00 | R | 0,00 | | EP | 0,00 |
| | | CP | 893.580,00 | RC | 94.940,00 | A | 95.240,00 | CP | -798.340,00 | 300,00 |
| | | CS | 973.580,00 | TR | 174.940,00 | CS | -798.640,00 | | TR | 300,00 |
| 502 | Tipologia 200: Riscossione di crediti di breve termine | RS | 51.893.954,31 | RR | 10.983.597,88 | R | -1.089.999,51 | | EP | 39.820.356,92 |
| | | CP | 0,00 | RC | 0,00 | A | 0,00 | CP | 0,00 | 0,00 |
| | | CS | 51.893.954,31 | TR | 10.983.597,88 | CS | -40.910.356,43 | | TR | 39.820.356,92 |
| 503 | Tipologia 300: Riscossione crediti di medio-lungo termine | RS | 0,00 | RR | 0,00 | R | 0,00 | | EP | 0,00 |
| | | CP | 0,00 | RC | 0,00 | A | 0,00 | CP | 0,00 | 0,00 |
| | | CS | 0,00 | TR | 0,00 | CS | 0,00 | | TR | 0,00 |
| 504 | Tipologia 400: Altre entrate per riduzione di attivita' finanziarie | RS | 40.008.901,45 | RR | 10.971.964,33 | R | 0,00 | | EP | 29.036.937,12 |
| | | CP | 0,00 | RC | 0,00 | A | 0,00 | CP | 0,00 | 0,00 |
| | | CS | 40.008.901,45 | TR | 10.971.964,33 | CS | -29.036.937,12 | | TR | 29.036.937,12 |
| 50000 | Totale Titolo 5 Entrate da riduzione di attivita' finanziarie | RS | 91.982.855,76 | RR | 22.035.562,21 | R | -1.089.999,51 | | EP | 68.857.294,04 |
| | | CP | 893.580,00 | RC | 94.940,00 | A | 95.240,00 | CP | -798.340,00 | 300,00 |
| | | CS | 92.876.435,76 | TR | 22.130.502,21 | CS | -70.745.933,55 | | TR | 68.857.594,04 |
| Titolo | 6 Accensione di prestiti | | | | | | | | | |
| 601 | Tipologia 100: Emissione di titoli obbligazionari | RS | 0,00 | RR | 0,00 | R | 0,00 | | EP | 0,00 |
| | | CP | 0,00 | RC | 0,00 | A | 0,00 | CP | 0,00 | 0,00 |
| | | CS | 0,00 | TR | 0,00 | CS | 0,00 | | TR | 0,00 |
| 602 | Tipologia 200: Accensione Prestiti a breve termine | RS | 0,00 | RR | 0,00 | R | 0,00 | | EP | 0,00 |
| | | CP | 0,00 | RC | 0,00 | A | 0,00 | CP | 0,00 | 0,00 |
| | | CS | 0,00 | TR | 0,00 | CS | 0,00 | | TR | 0,00 |
| 603 | Tipologia 300: Accensione Mutui e altri finanziamenti a medio lungo termine | RS | 0,00 | RR | 0,00 | R | 0,00 | | EP | 0,00 |
| | | CP | 0,00 | RC | 0,00 | A | 0,00 | CP | 0,00 | 0,00 |
| | | CS | 0,00 | TR | 0,00 | CS | 0,00 | | TR | 0,00 |
| 604 | Tipologia 400: Altre forme di indebitamento | RS | 0,00 | RR | 0,00 | R | 0,00 | | EP | 0,00 |
| | | CP | 0,00 | RC | 0,00 | A | 0,00 | CP | 0,00 | 0,00 |
| | | CS | 0,00 | TR | 0,00 | CS | 0,00 | | TR | 0,00 |

**CONTO DEL BILANCIO 2016
GESTIONE DELLE ENTRATE**

| TITOLO TIPOLOGIA | DENOMINAZIONE | RESIDUI ATTIVI AL 1/1/2016 (RS) | | RISCOSSIONI IN C/RESIDUI (RR) | | RIACCERTAMENTI RESIDUI (R) | | MAGGIORI O MINORI ENTRATE DI COMPETENZA = A - CP | RESIDUI ATTIVI DA ESERCIZI PRECEDENTI (EP = RS -RR+R) | | | |
|---------------------|------------------------|--|----------------|--|----------------|--|--------------|--|--|-----------------|----------------|--|
| | | PREVISIONI DEFINITIVE DI COMPETENZA (CP) | | RISCOSSIONI IN C/COMPETENZA (RC) | | ACCERTAMENTI (A) | | | RESIDUI ATTIVI DA ESERCIZIO DI COMPETENZA (EC=A-RC) | | | |
| | | PREVISIONI DEFINITIVE DI CASSA (CS) | | TOTALE RISCOSSIONI (TR=RR+RC) | | MAGGIORI O MINORI ENTRATE DI CASSA = TR-CS | | | TOTALE RESIDUI ATTIVI DA RIPORTARE (TR=EP+EC) | | | |
| 60000 | Totale Titolo 6 | Accensione di prestiti | RS CP CS | 0,00 0,00 0,00 | RR RC TR | 0,00 0,00 0,00 | R A CS | 0,00 0,00 0,00 | CP | 0,00 | EP EC TR | 0,00 0,00 0,00 |
| | Titolo 7 | Anticipazioni da istituto tesoriere/cassiere | | | | | | | | | | |
| 701 | | Tipologia 100: Anticipazioni da istituto tesoriere/cassiere | RS CP CS | 0,00 0,00 0,00 | RR RC TR | 0,00 0,00 0,00 | R A CS | 0,00 0,00 0,00 | CP | 0,00 | EP EC TR | 0,00 0,00 0,00 |
| 70000 | Totale Titolo 7 | Anticipazioni da istituto tesoriere/cassiere | RS CP CS | 0,00 0,00 0,00 | RR RC TR | 0,00 0,00 0,00 | R A CS | 0,00 0,00 0,00 | CP | 0,00 | EP EC TR | 0,00 0,00 0,00 |
| | Titolo 9 | Entrate per conto terzi e partite di giro | | | | | | | | | | |
| 901 | | Tipologia 100: Entrate per partite di giro | RS CP CS | 233.187,22 74.687.000,00 74.920.187,22 | RR RC TR | 113.525,26 29.296.167,14 29.409.692,40 | R A CS | 0,00 29.397.607,88 -45.510.494,82 | CP | -45.289.392,12 | EP EC TR | 119.661,96 101.440,74 221.102,70 |
| 902 | | Tipologia 200: Entrate per conto terzi | RS CP CS | 538.990,78 2.015.000,00 2.553.990,78 | RR RC TR | 14.520,00 85.108,67 99.628,67 | R A CS | -245,00 90.632,87 -2.454.362,11 | CP | -1.924.367,13 | EP EC TR | 524.225,78 5.524,20 529.749,98 |
| 90000 | Totale Titolo 9 | Entrate per conto terzi e partite di giro | RS CP CS | 772.178,00 76.702.000,00 77.474.178,00 | RR RC TR | 128.045,26 29.381.275,81 29.509.321,07 | R A CS | -245,00 29.488.240,75 -47.964.856,93 | CP | -47.213.759,25 | EP EC TR | 643.887,74 106.964,94 750.852,68 |
| | | TOTALE TITOLI | RS CP CS | 264.854.545,03 748.429.192,49 977.283.737,52 | RR RC TR | 116.389.302,31 379.660.156,21 496.049.458,52 | R A CS | -2.363.986,76 501.975.856,76 -481.234.279,00 | CP | -246.453.335,73 | EP EC TR | 146.101.255,96 122.315.700,55 268.416.956,51 |
| | | TOTALE GENERALE DELLE ENTRATE | RS CP CS | 264.854.545,03 1.012.445.474,26 977.283.737,52 | RR RC TR | 116.389.302,31 379.660.156,21 496.049.458,52 | R A CS | -2.363.986,76 501.975.856,76 -481.234.279,00 | CP | -246.453.335,73 | EP EC TR | 146.101.255,96 122.315.700,55 268.416.956,51 |

CONTO DEL BILANCIO 2016
RIEPILOGO GENERALE DELLE ENTRATE

| TITOLO | DENOMINAZIONE | RESIDUI ATTIVI AL 1/1/2016 (RS) | | RISCOSSIONI IN C/RESIDUI (RR) | | RIACCERTAMENTI RESIDUI (R) | | MAGGIORI O MINORI ENTRATE DI COMPETENZA = A-CP | RESIDUI ATTIVI DA ESERCIZI PRECEDENTI (EP = RS -RR+R) | | |
|-----------------|--|---|------------------|-------------------------------------|----------------|---|-----------------|--|--|----------------|----------------|
| | | PREVISIONI DEFINITIVE DI COMPETENZA (CP) | | RISCOSSIONI IN C/COMPETENZA (RC) | | ACCERTAMENTI (A) | | | RESIDUI ATTIVI DA ESERCIZIO DI COMPETENZA (EC=A-RC) | | |
| | | PREVISIONI DEFINITIVE DI CASSA (CS) | | TOTALE RISCOSSIONI (TR=RR+RC) | | MAGGIORI O MINORI ENTRATE DI CASSA = TR - CS | | | TOTALE RESIDUI ATTIVI DA RIPORTARE (TR=EP+EC) | | |
| | FONDO PLURIENNALE VINCOLATO PER SPESE CORRENTI | CP | 35.064.110,14 | | | | | | | | |
| | FONDO PLURIENNALE VINCOLATO PER SPESE IN CONTO CAPITALE | CP | 161.790.844,43 | | | | | | | | |
| | UTILIZZO AVANZO DI AMMINISTRAZIONE | CP | 67.161.327,20 | | | | | | | | |
| TITOLO 1 | Entrate correnti di natura tributaria, contributiva e perequativa | RS | 58.778.814,68 | RR | 52.924.438,68 | R | 0,00 | | EP | 5.854.376,00 | |
| | | CP | 224.509.726,00 | RC | 168.306.296,13 | A | 227.766.048,90 | CP | 3.256.322,90 | EC | 59.459.752,77 |
| | | CS | 249.288.540,68 | TR | 221.230.734,81 | CS | -28.057.805,87 | | TR | 65.314.128,77 | |
| TITOLO 2 | Trasferimenti correnti | RS | 7.026.345,91 | RR | 6.205.140,06 | R | -33.797,16 | | EP | 787.408,69 | |
| | | CP | 159.460.616,81 | RC | 129.367.047,24 | A | 144.506.238,33 | CP | -14.954.378,48 | EC | 15.139.191,09 |
| | | CS | 166.486.962,72 | TR | 135.572.187,30 | CS | -30.914.775,42 | | TR | 15.926.599,78 | |
| TITOLO 3 | Entrate extratributarie | RS | 87.761.627,57 | RR | 29.099.805,60 | R | -909.665,36 | | EP | 57.752.156,61 | |
| | | CP | 94.863.882,80 | RC | 38.241.120,45 | A | 81.137.861,14 | CP | -13.726.021,66 | EC | 42.896.740,69 |
| | | CS | 180.625.510,37 | TR | 67.340.926,05 | CS | -113.284.584,32 | | TR | 100.648.897,30 | |
| TITOLO 4 | Entrate in conto capitale | RS | 18.532.723,11 | RR | 5.996.310,50 | R | -330.279,73 | | EP | 12.206.132,88 | |
| | | CP | 191.999.386,88 | RC | 14.269.476,58 | A | 18.982.227,64 | CP | -173.017.159,24 | EC | 4.712.751,06 |
| | | CS | 210.532.109,99 | TR | 20.265.787,08 | CS | -190.266.322,91 | | TR | 16.918.883,94 | |
| TITOLO 5 | Entrate da riduzione di attivita' finanziarie | RS | 91.982.855,76 | RR | 22.035.562,21 | R | -1.089.999,51 | | EP | 68.857.294,04 | |
| | | CP | 893.580,00 | RC | 94.940,00 | A | 95.240,00 | CP | -798.340,00 | EC | 300,00 |
| | | CS | 92.876.435,76 | TR | 22.130.502,21 | CS | -70.745.933,55 | | TR | 68.857.594,04 | |
| TITOLO 6 | Accensione di prestiti | RS | 0,00 | RR | 0,00 | R | 0,00 | | EP | 0,00 | |
| | | CP | 0,00 | RC | 0,00 | A | 0,00 | CP | 0,00 | EC | 0,00 |
| | | CS | 0,00 | TR | 0,00 | CS | 0,00 | | TR | 0,00 | |
| TITOLO 7 | Anticipazioni da istituto tesoriere/cassiere | RS | 0,00 | RR | 0,00 | R | 0,00 | | EP | 0,00 | |
| | | CP | 0,00 | RC | 0,00 | A | 0,00 | CP | 0,00 | EC | 0,00 |
| | | CS | 0,00 | TR | 0,00 | CS | 0,00 | | TR | 0,00 | |
| TITOLO 9 | Entrate per conto terzi e partite di giro | RS | 772.178,00 | RR | 128.045,26 | R | -245,00 | | EP | 643.887,74 | |
| | | CP | 76.702.000,00 | RC | 29.381.275,81 | A | 29.488.240,75 | CP | -47.213.759,25 | EC | 106.964,94 |
| | | CS | 77.474.178,00 | TR | 29.509.321,07 | CS | -47.964.856,93 | | TR | 750.852,68 | |
| | TOTALE TITOLI | RS | 264.854.545,03 | RR | 116.389.302,31 | R | -2.363.986,76 | | EP | 146.101.255,96 | |
| | | CP | 748.429.192,49 | RC | 379.660.156,21 | A | 501.975.856,76 | CP | -246.453.335,73 | EC | 122.315.700,55 |
| | | CS | 977.283.737,52 | TR | 496.049.458,52 | CS | -481.234.279,00 | | TR | 268.416.956,51 | |
| | TOTALE GENERALE DELLE ENTRATE | RS | 264.854.545,03 | RR | 116.389.302,31 | R | -2.363.986,76 | | EP | 146.101.255,96 | |
| | | CP | 1.012.445.474,26 | RC | 379.660.156,21 | A | 501.975.856,76 | CP | -246.453.335,73 | EC | 122.315.700,55 |
| | | CS | 977.283.737,52 | TR | 496.049.458,52 | CS | -481.234.279,00 | | TR | 268.416.956,51 | |

**CONTO DEL BILANCIO 2016
GESTIONE DELLE SPESE**

| MISSIONE PROGRAMMA TITOLO | DENOMINAZIONE | RESIDUI PASSIVI AL 1/1/2016 (RS) | | PAGAMENTI IN C/RESIDUI (PR) | | RIACCERTAMENTO RESIDUI (R) | | ECONOMIE DI COMPETENZA (ECP = CP - I - FPV) | RESIDUI PASSIVI DA ESERCIZI PRECEDENTI (EP=RS-PR+R) | |
|---------------------------------|---|---|--------------|-----------------------------------|--------------|--------------------------------------|--------------|--|--|-----------|
| | | PREVISIONI DEFINITIVE DI COMPETENZA (CP) | | PAGAMENTI IN C/COMPETENZA (PC) | | IMPEGNI (I) | | | RESIDUI PASSIVI DA ESERCIZIO DI COMPETENZA (EC= I - PC) | |
| | | PREVISIONI DEFINITIVE DI CASSA (CS) | | TOTALE PAGAMENTI (TP=PR+PC) | | FONDO PLURIENNALE VINCOLATO (FPV) | | | TOTALE RESIDUI PASSIVI DA RIPORTARE (TR=EP+EC) | |
| | DISAVANZO DI AMMINISTRAZIONE | CP | 841.130,69 | | | | | | | |
| Missione | 01 Servizi istituzionali, generali e di gestione | | | | | | | | | |
| 0101 Programma | 01 Organi istituzionali | | | | | | | | | |
| Titolo | 1 Spese correnti | RS | 196.718,23 | PR | 165.363,81 | R | -3.282,99 | | EP | 28.071,43 |
| | | CP | 1.053.064,60 | PC | 956.946,78 | I | 985.194,64 | ECP | EC | 28.247,86 |
| | | CS | 1.215.910,54 | TP | 1.122.310,59 | FPV | 33.872,29 | | TR | 56.319,29 |
| Titolo | 2 Spese in conto capitale | RS | 0,00 | PR | 0,00 | R | 0,00 | | EP | 0,00 |
| | | CP | 30.000,00 | PC | 0,00 | I | 30.000,00 | ECP | EC | 30.000,00 |
| | | CS | 30.000,00 | TP | 0,00 | FPV | 0,00 | | TR | 30.000,00 |
| Titolo | 3 Spese per incremento di attivita' finanziarie | RS | 0,00 | PR | 0,00 | R | 0,00 | | EP | 0,00 |
| | | CP | 0,00 | PC | 0,00 | I | 0,00 | ECP | EC | 0,00 |
| | | CS | 0,00 | TP | 0,00 | FPV | 0,00 | | TR | 0,00 |
| Titolo | 4 Rimborso di prestiti | RS | 0,00 | PR | 0,00 | R | 0,00 | | EP | 0,00 |
| | | CP | 0,00 | PC | 0,00 | I | 0,00 | ECP | EC | 0,00 |
| | | CS | 0,00 | TP | 0,00 | FPV | 0,00 | | TR | 0,00 |
| Totale Programma | 01 Organi istituzionali | RS | 196.718,23 | PR | 165.363,81 | R | -3.282,99 | | EP | 28.071,43 |
| | | CP | 1.083.064,60 | PC | 956.946,78 | I | 1.015.194,64 | ECP | EC | 58.247,86 |
| | | CS | 1.245.910,54 | TP | 1.122.310,59 | FPV | 33.872,29 | | TR | 86.319,29 |
| 0102 Programma | 02 Segreteria generale | | | | | | | | | |
| Titolo | 1 Spese correnti | RS | 28.505,20 | PR | 27.330,00 | R | -315,20 | | EP | 860,00 |
| | | CP | 1.526.772,00 | PC | 1.446.249,02 | I | 1.474.687,40 | ECP | EC | 28.438,38 |
| | | CS | 1.555.277,20 | TP | 1.473.579,02 | FPV | 0,00 | | TR | 29.298,38 |
| Titolo | 2 Spese in conto capitale | RS | 0,00 | PR | 0,00 | R | 0,00 | | EP | 0,00 |
| | | CP | 0,00 | PC | 0,00 | I | 0,00 | ECP | EC | 0,00 |
| | | CS | 0,00 | TP | 0,00 | FPV | 0,00 | | TR | 0,00 |
| Titolo | 3 Spese per incremento di attivita' finanziarie | RS | 0,00 | PR | 0,00 | R | 0,00 | | EP | 0,00 |
| | | CP | 0,00 | PC | 0,00 | I | 0,00 | ECP | EC | 0,00 |
| | | CS | 0,00 | TP | 0,00 | FPV | 0,00 | | TR | 0,00 |
| Titolo | 4 Rimborso di prestiti | RS | 0,00 | PR | 0,00 | R | 0,00 | | EP | 0,00 |
| | | CP | 0,00 | PC | 0,00 | I | 0,00 | ECP | EC | 0,00 |
| | | CS | 0,00 | TP | 0,00 | FPV | 0,00 | | TR | 0,00 |
| Totale Programma | 02 Segreteria generale | RS | 28.505,20 | PR | 27.330,00 | R | -315,20 | | EP | 860,00 |
| | | CP | 1.526.772,00 | PC | 1.446.249,02 | I | 1.474.687,40 | ECP | EC | 28.438,38 |
| | | CS | 1.555.277,20 | TP | 1.473.579,02 | FPV | 0,00 | | TR | 29.298,38 |
| 0103 Programma | 03 Gestione economica, finanziaria, programmazione, provveditorato | | | | | | | | | |

**CONTO DEL BILANCIO 2016
GESTIONE DELLE SPESE**

| MISSIONE PROGRAMMA TITOLO | DENOMINAZIONE | RESIDUI PASSIVI AL 1/1/2016 (RS) | | PAGAMENTI IN C/RESIDUI (PR) | | RIACCERTAMENTO RESIDUI (R) | | RESIDUI PASSIVI DA ESERCIZI PRECEDENTI (EP=RS-PR+R) | | | |
|---------------------------------|---|---|----------------|-----------------------------------|----------------|--------------------------------------|----------------|--|--------------|--|--|
| | | PREVISIONI DEFINITIVE DI COMPETENZA (CP) | | PAGAMENTI IN C/COMPETENZA (PC) | | IMPEGNI (I) | | ECONOMIE DI COMPETENZA (ECP = CP - I - FPV) | | RESIDUI PASSIVI DA ESERCIZIO DI COMPETENZA (EC= I - PC) | |
| | | PREVISIONI DEFINITIVE DI CASSA (CS) | | TOTALE PAGAMENTI (TP=PR+PC) | | FONDO PLURIENNALE VINCOLATO (FPV) | | | | TOTALE RESIDUI PASSIVI DA RIPORTARE (TR=EP+EC) | |
| Titolo | 1 Spese correnti | RS | 108.664.851,32 | PR | 103.918.368,30 | R | -3.272,22 | | EP | 4.743.210,80 | |
| | | CP | 231.228.660,68 | PC | 8.969.293,30 | I | 225.902.341,91 | ECP | 5.309.651,07 | 216.933.048,61 | |
| | | CS | 279.854.566,93 | TP | 112.887.661,60 | FPV | 16.667,70 | | TR | 221.676.259,41 | |
| Titolo | 2 Spese in conto capitale | RS | 0,00 | PR | 0,00 | R | 0,00 | | EP | 0,00 | |
| | | CP | 4.966,00 | PC | 2.965,89 | I | 2.965,89 | ECP | 2.000,11 | 0,00 | |
| | | CS | 19.966,00 | TP | 2.965,89 | FPV | 0,00 | | TR | 0,00 | |
| Titolo | 3 Spese per incremento di attivita' finanziarie | RS | 0,00 | PR | 0,00 | R | 0,00 | | EP | 0,00 | |
| | | CP | 4.472.000,00 | PC | 4.466.666,68 | I | 4.466.666,68 | ECP | 5.333,32 | 0,00 | |
| | | CS | 4.472.000,00 | TP | 4.466.666,68 | FPV | 0,00 | | TR | 0,00 | |
| Titolo | 4 Rimborso di prestiti | RS | 0,00 | PR | 0,00 | R | 0,00 | | EP | 0,00 | |
| | | CP | 0,00 | PC | 0,00 | I | 0,00 | ECP | 0,00 | 0,00 | |
| | | CS | 0,00 | TP | 0,00 | FPV | 0,00 | | TR | 0,00 | |
| Totale Programma | 03 Gestione economica, finanziaria, programmazione, provveditorato | RS | 108.664.851,32 | PR | 103.918.368,30 | R | -3.272,22 | | EP | 4.743.210,80 | |
| | | CP | 235.705.626,68 | PC | 13.438.925,87 | I | 230.371.974,48 | ECP | 5.316.984,50 | 216.933.048,61 | |
| | | CS | 284.346.532,93 | TP | 117.357.294,17 | FPV | 16.667,70 | | TR | 221.676.259,41 | |
| 0104 Programma | 04 Gestione delle entrate tributarie e servizi fiscali | | | | | | | | | | |
| Titolo | 1 Spese correnti | RS | 276.711,11 | PR | 206.069,86 | R | -844,02 | | EP | 69.797,23 | |
| | | CP | 2.219.732,00 | PC | 1.722.895,40 | I | 1.985.361,22 | ECP | 234.370,78 | 262.465,82 | |
| | | CS | 2.496.443,11 | TP | 1.928.965,26 | FPV | 0,00 | | TR | 332.263,05 | |
| Titolo | 2 Spese in conto capitale | RS | 0,00 | PR | 0,00 | R | 0,00 | | EP | 0,00 | |
| | | CP | 0,00 | PC | 0,00 | I | 0,00 | ECP | 0,00 | 0,00 | |
| | | CS | 0,00 | TP | 0,00 | FPV | 0,00 | | TR | 0,00 | |
| Titolo | 3 Spese per incremento di attivita' finanziarie | RS | 0,00 | PR | 0,00 | R | 0,00 | | EP | 0,00 | |
| | | CP | 0,00 | PC | 0,00 | I | 0,00 | ECP | 0,00 | 0,00 | |
| | | CS | 0,00 | TP | 0,00 | FPV | 0,00 | | TR | 0,00 | |
| Titolo | 4 Rimborso di prestiti | RS | 0,00 | PR | 0,00 | R | 0,00 | | EP | 0,00 | |
| | | CP | 0,00 | PC | 0,00 | I | 0,00 | ECP | 0,00 | 0,00 | |
| | | CS | 0,00 | TP | 0,00 | FPV | 0,00 | | TR | 0,00 | |
| Totale Programma | 04 Gestione delle entrate tributarie e servizi fiscali | RS | 276.711,11 | PR | 206.069,86 | R | -844,02 | | EP | 69.797,23 | |
| | | CP | 2.219.732,00 | PC | 1.722.895,40 | I | 1.985.361,22 | ECP | 234.370,78 | 262.465,82 | |
| | | CS | 2.496.443,11 | TP | 1.928.965,26 | FPV | 0,00 | | TR | 332.263,05 | |
| 0105 Programma | 05 Gestione dei beni demaniali e patrimoniali | | | | | | | | | | |
| Titolo | 1 Spese correnti | RS | 1.437.471,21 | PR | 720.162,89 | R | -676.770,79 | | EP | 40.537,53 | |
| | | CP | 5.879.652,76 | PC | 3.254.934,39 | I | 5.122.417,15 | ECP | 453.447,01 | 1.867.482,76 | |
| | | CS | 7.013.335,37 | TP | 3.975.097,28 | FPV | 303.788,60 | | TR | 1.908.020,29 | |
| Titolo | 2 Spese in conto capitale | RS | 81.229,07 | PR | 58.877,78 | R | -46,47 | | EP | 22.304,82 | |
| | | CP | 230.769,31 | PC | 20.005,00 | I | 230.769,31 | ECP | 0,00 | 210.764,31 | |
| | | CS | 311.998,38 | TP | 78.882,78 | FPV | 0,00 | | TR | 233.069,13 | |

**CONTO DEL BILANCIO 2016
GESTIONE DELLE SPESE**

| MISSIONE PROGRAMMA TITOLO | DENOMINAZIONE | RESIDUI PASSIVI AL 1/1/2016 (RS) | | PAGAMENTI IN C/RESIDUI (PR) | | RIACCERTAMENTO RESIDUI (R) | | ECONOMIE DI COMPETENZA (ECP = CP - I - FPV) | RESIDUI PASSIVI DA ESERCIZI PRECEDENTI (EP=RS-PR+R) | |
|---------------------------------|--|---|---|-----------------------------------|--------------|--------------------------------------|--------------|--|--|--------------|
| | | PREVISIONI DEFINITIVE DI COMPETENZA (CP) | | PAGAMENTI IN C/COMPETENZA (PC) | | IMPEGNI (I) | | | RESIDUI PASSIVI DA ESERCIZIO DI COMPETENZA (EC= I - PC) | |
| | | PREVISIONI DEFINITIVE DI CASSA (CS) | | TOTALE PAGAMENTI (TP=PR+PC) | | FONDO PLURIENNALE VINCOLATO (FPV) | | | TOTALE RESIDUI PASSIVI DA RIPORTARE (TR=EP+EC) | |
| Titolo | 3 Spese per incremento di attivita' finanziarie | RS | 0,00 | PR | 0,00 | R | 0,00 | | EP | 0,00 |
| | | CP | 0,00 | PC | 0,00 | I | 0,00 | ECP | 0,00 | 0,00 |
| | | CS | 0,00 | TP | 0,00 | FPV | 0,00 | | TR | 0,00 |
| Titolo | 4 Rimborso di prestiti | RS | 0,00 | PR | 0,00 | R | 0,00 | | EP | 0,00 |
| | | CP | 0,00 | PC | 0,00 | I | 0,00 | ECP | 0,00 | 0,00 |
| | | CS | 0,00 | TP | 0,00 | FPV | 0,00 | | TR | 0,00 |
| Totale Programma | 05 Gestione dei beni demaniali e patrimoniali | RS | 1.518.700,28 | PR | 779.040,67 | R | -676.817,26 | | EP | 62.842,35 |
| | | CP | 6.110.422,07 | PC | 3.274.939,39 | I | 5.353.186,46 | ECP | 453.447,01 | 2.078.247,07 |
| | | CS | 7.325.333,75 | TP | 4.053.980,06 | FPV | 303.788,60 | | TR | 2.141.089,42 |
| 0106 | Programma | 06 | Ufficio tecnico | | | | | | | |
| Titolo | 1 Spese correnti | RS | 103.222,41 | PR | 88.372,36 | R | -12.904,26 | | EP | 1.945,79 |
| | | CP | 305.533,53 | PC | 55.399,06 | I | 116.811,78 | ECP | 158.774,52 | 61.412,72 |
| | | CS | 378.808,71 | TP | 143.771,42 | FPV | 29.947,23 | | TR | 63.358,51 |
| Titolo | 2 Spese in conto capitale | RS | 772.021,31 | PR | 617.845,63 | R | -33.975,68 | | EP | 120.200,00 |
| | | CP | 3.054.134,20 | PC | 737.568,29 | I | 1.090.450,91 | ECP | 204.418,53 | 352.882,62 |
| | | CS | 2.066.890,75 | TP | 1.355.413,92 | FPV | 1.759.264,76 | | TR | 473.082,62 |
| Titolo | 3 Spese per incremento di attivita' finanziarie | RS | 0,00 | PR | 0,00 | R | 0,00 | | EP | 0,00 |
| | | CP | 0,00 | PC | 0,00 | I | 0,00 | ECP | 0,00 | 0,00 |
| | | CS | 0,00 | TP | 0,00 | FPV | 0,00 | | TR | 0,00 |
| Titolo | 4 Rimborso di prestiti | RS | 0,00 | PR | 0,00 | R | 0,00 | | EP | 0,00 |
| | | CP | 0,00 | PC | 0,00 | I | 0,00 | ECP | 0,00 | 0,00 |
| | | CS | 0,00 | TP | 0,00 | FPV | 0,00 | | TR | 0,00 |
| Totale Programma | 06 Ufficio tecnico | RS | 875.243,72 | PR | 706.217,99 | R | -46.879,94 | | EP | 122.145,79 |
| | | CP | 3.359.667,73 | PC | 792.967,35 | I | 1.207.262,69 | ECP | 363.193,05 | 414.295,34 |
| | | CS | 2.445.699,46 | TP | 1.499.185,34 | FPV | 1.789.211,99 | | TR | 536.441,13 |
| 0107 | Programma | 07 | Elezioni e consultazioni popolari - Anagrafe e stato civile | | | | | | | |
| Titolo | 1 Spese correnti | RS | 0,00 | PR | 0,00 | R | 0,00 | | EP | 0,00 |
| | | CP | 0,00 | PC | 0,00 | I | 0,00 | ECP | 0,00 | 0,00 |
| | | CS | 0,00 | TP | 0,00 | FPV | 0,00 | | TR | 0,00 |
| Titolo | 2 Spese in conto capitale | RS | 0,00 | PR | 0,00 | R | 0,00 | | EP | 0,00 |
| | | CP | 0,00 | PC | 0,00 | I | 0,00 | ECP | 0,00 | 0,00 |
| | | CS | 0,00 | TP | 0,00 | FPV | 0,00 | | TR | 0,00 |
| Titolo | 3 Spese per incremento di attivita' finanziarie | RS | 0,00 | PR | 0,00 | R | 0,00 | | EP | 0,00 |
| | | CP | 0,00 | PC | 0,00 | I | 0,00 | ECP | 0,00 | 0,00 |
| | | CS | 0,00 | TP | 0,00 | FPV | 0,00 | | TR | 0,00 |
| Titolo | 4 Rimborso di prestiti | RS | 0,00 | PR | 0,00 | R | 0,00 | | EP | 0,00 |
| | | CP | 0,00 | PC | 0,00 | I | 0,00 | ECP | 0,00 | 0,00 |
| | | CS | 0,00 | TP | 0,00 | FPV | 0,00 | | TR | 0,00 |
| Totale Programma | 07 Elezioni e consultazioni popolari - Anagrafe | RS | 0,00 | PR | 0,00 | R | 0,00 | | EP | 0,00 |

**CONTO DEL BILANCIO 2016
GESTIONE DELLE SPESE**

| MISSIONE PROGRAMMA TITOLO | DENOMINAZIONE | RESIDUI PASSIVI AL 1/1/2016 (RS) | | PAGAMENTI IN C/RESIDUI (PR) | | RIACCERTAMENTO RESIDUI (R) | | ECONOMIE DI COMPETENZA (ECP = CP - I - FPV) | RESIDUI PASSIVI DA ESERCIZI PRECEDENTI (EP=RS-PR+R) | | |
|---------------------------------|------------------|---|---|-----------------------------------|---------------|--------------------------------------|---------------|--|--|----|------------|
| | | PREVISIONI DEFINITIVE DI COMPETENZA (CP) | | PAGAMENTI IN C/COMPETENZA (PC) | | IMPEGNI (I) | | | RESIDUI PASSIVI DA ESERCIZIO DI COMPETENZA (EC= I - PC) | | |
| | | PREVISIONI DEFINITIVE DI CASSA (CS) | | TOTALE PAGAMENTI (TP=PR+PC) | | FONDO PLURIENNALE VINCOLATO (FPV) | | | TOTALE RESIDUI PASSIVI DA RIPORTARE (TR=EP+EC) | | |
| | e stato civile | CP | 0,00 | PC | 0,00 | I | 0,00 | ECP | 0,00 | EC | 0,00 |
| | | CS | 0,00 | TP | 0,00 | FPV | 0,00 | | | TR | 0,00 |
| 0108 | Programma | 08 | Statistica e sistemi informativi | | | | | | | | |
| Titolo | 1 | Spese correnti | | RS | 97.262,39 | PR | 93.052,46 | R | -4.209,93 | EP | 0,00 |
| | | CP | 1.902.483,14 | PC | 1.593.841,84 | I | 1.709.716,50 | ECP | 156.417,73 | EC | 115.874,66 |
| | | CS | 1.963.396,62 | TP | 1.686.894,30 | FPV | 36.348,91 | | | TR | 115.874,66 |
| Titolo | 2 | Spese in conto capitale | | RS | 12.041,26 | PR | 12.041,26 | R | 0,00 | EP | 0,00 |
| | | CP | 132.581,88 | PC | 0,00 | I | 16.425,63 | ECP | 8.491,25 | EC | 16.425,63 |
| | | CS | 36.958,14 | TP | 12.041,26 | FPV | 107.665,00 | | | TR | 16.425,63 |
| Titolo | 3 | Spese per incremento di attivita' finanziarie | | RS | 0,00 | PR | 0,00 | R | 0,00 | EP | 0,00 |
| | | CP | 0,00 | PC | 0,00 | I | 0,00 | ECP | 0,00 | EC | 0,00 |
| | | CS | 0,00 | TP | 0,00 | FPV | 0,00 | | | TR | 0,00 |
| Titolo | 4 | Rimborso di prestiti | | RS | 0,00 | PR | 0,00 | R | 0,00 | EP | 0,00 |
| | | CP | 0,00 | PC | 0,00 | I | 0,00 | ECP | 0,00 | EC | 0,00 |
| | | CS | 0,00 | TP | 0,00 | FPV | 0,00 | | | TR | 0,00 |
| Totale Programma | 08 | Statistica e sistemi informativi | | RS | 109.303,65 | PR | 105.093,72 | R | -4.209,93 | EP | 0,00 |
| | | CP | 2.035.065,02 | PC | 1.593.841,84 | I | 1.726.142,13 | ECP | 164.908,98 | EC | 132.300,29 |
| | | CS | 2.000.354,76 | TP | 1.698.935,56 | FPV | 144.013,91 | | | TR | 132.300,29 |
| 0109 | Programma | 09 | Assistenza tecnico-amministrativa agli enti locali | | | | | | | | |
| Titolo | 1 | Spese correnti | | RS | 0,00 | PR | 0,00 | R | 0,00 | EP | 0,00 |
| | | CP | 90.000,00 | PC | 0,00 | I | 0,00 | ECP | 90.000,00 | EC | 0,00 |
| | | CS | 90.000,00 | TP | 0,00 | FPV | 0,00 | | | TR | 0,00 |
| Titolo | 2 | Spese in conto capitale | | RS | 0,00 | PR | 0,00 | R | 0,00 | EP | 0,00 |
| | | CP | 100.477,00 | PC | 0,00 | I | 0,00 | ECP | 100.477,00 | EC | 0,00 |
| | | CS | 100.477,00 | TP | 0,00 | FPV | 0,00 | | | TR | 0,00 |
| Titolo | 3 | Spese per incremento di attivita' finanziarie | | RS | 0,00 | PR | 0,00 | R | 0,00 | EP | 0,00 |
| | | CP | 0,00 | PC | 0,00 | I | 0,00 | ECP | 0,00 | EC | 0,00 |
| | | CS | 0,00 | TP | 0,00 | FPV | 0,00 | | | TR | 0,00 |
| Titolo | 4 | Rimborso di prestiti | | RS | 0,00 | PR | 0,00 | R | 0,00 | EP | 0,00 |
| | | CP | 0,00 | PC | 0,00 | I | 0,00 | ECP | 0,00 | EC | 0,00 |
| | | CS | 0,00 | TP | 0,00 | FPV | 0,00 | | | TR | 0,00 |
| Totale Programma | 09 | Assistenza tecnico-amministrativa agli enti locali | | RS | 0,00 | PR | 0,00 | R | 0,00 | EP | 0,00 |
| | | CP | 190.477,00 | PC | 0,00 | I | 0,00 | ECP | 190.477,00 | EC | 0,00 |
| | | CS | 190.477,00 | TP | 0,00 | FPV | 0,00 | | | TR | 0,00 |
| 0110 | Programma | 10 | Risorse umane | | | | | | | | |
| Titolo | 1 | Spese correnti | | RS | 444.887,41 | PR | 179.045,86 | R | -160.396,18 | EP | 105.445,37 |
| | | CP | 16.247.711,84 | PC | 11.361.132,95 | I | 11.765.139,62 | ECP | 1.352.988,67 | EC | 404.006,67 |
| | | CS | 13.563.015,70 | TP | 11.540.178,81 | FPV | 3.129.583,55 | | | TR | 509.452,04 |

**CONTO DEL BILANCIO 2016
GESTIONE DELLE SPESE**

| MISSIONE PROGRAMMA TITOLO | DENOMINAZIONE | RESIDUI PASSIVI AL 1/1/2016 (RS) | | PAGAMENTI IN C/RESIDUI (PR) | | RIACCERTAMENTO RESIDUI (R) | | ECONOMIE DI COMPETENZA (ECP = CP - I - FPV) | RESIDUI PASSIVI DA ESERCIZI PRECEDENTI (EP=RS-PR+R) | |
|---------------------------------|---|---|----------------|-----------------------------------|----------------|--------------------------------------|----------------|--|--|----------------|
| | | PREVISIONI DEFINITIVE DI COMPETENZA (CP) | | PAGAMENTI IN C/COMPETENZA (PC) | | IMPEGNI (I) | | | RESIDUI PASSIVI DA ESERCIZIO DI COMPETENZA (EC= I - PC) | |
| | | PREVISIONI DEFINITIVE DI CASSA (CS) | | TOTALE PAGAMENTI (TP=PR+PC) | | FONDO PLURIENNALE VINCOLATO (FPV) | | | TOTALE RESIDUI PASSIVI DA RIPORTARE (TR=EP+EC) | |
| Titolo | 2 Spese in conto capitale | RS | 0,00 | PR | 0,00 | R | 0,00 | | EP | 0,00 |
| | | CP | 0,00 | PC | 0,00 | I | 0,00 | ECP | 0,00 | 0,00 |
| | | CS | 0,00 | TP | 0,00 | FPV | 0,00 | | TR | 0,00 |
| Titolo | 3 Spese per incremento di attivita' finanziarie | RS | 0,00 | PR | 0,00 | R | 0,00 | | EP | 0,00 |
| | | CP | 0,00 | PC | 0,00 | I | 0,00 | ECP | 0,00 | 0,00 |
| | | CS | 0,00 | TP | 0,00 | FPV | 0,00 | | TR | 0,00 |
| Titolo | 4 Rimborso di prestiti | RS | 0,00 | PR | 0,00 | R | 0,00 | | EP | 0,00 |
| | | CP | 0,00 | PC | 0,00 | I | 0,00 | ECP | 0,00 | 0,00 |
| | | CS | 0,00 | TP | 0,00 | FPV | 0,00 | | TR | 0,00 |
| Totale Programma | 10 Risorse umane | RS | 444.887,41 | PR | 179.045,86 | R | -160.396,18 | | EP | 105.445,37 |
| | | CP | 16.247.711,84 | PC | 11.361.132,95 | I | 11.765.139,62 | ECP | 1.352.988,67 | 404.006,67 |
| | | CS | 13.563.015,70 | TP | 11.540.178,81 | FPV | 3.129.583,55 | | TR | 509.452,04 |
| 0111 Programma | 11 Altri servizi generali | | | | | | | | | |
| Titolo | 1 Spese correnti | RS | 1.822.188,67 | PR | 1.297.486,45 | R | -133.480,06 | | EP | 391.222,16 |
| | | CP | 9.047.676,92 | PC | 6.445.939,79 | I | 7.758.826,93 | ECP | 772.802,35 | 1.312.887,14 |
| | | CS | 10.360.792,18 | TP | 7.743.426,24 | FPV | 516.047,64 | | TR | 1.704.109,30 |
| Titolo | 2 Spese in conto capitale | RS | 135.701,08 | PR | 73.111,45 | R | -15.000,00 | | EP | 47.589,63 |
| | | CP | 2.251.637,84 | PC | 122.540,48 | I | 558.560,90 | ECP | 30.276,94 | 436.020,42 |
| | | CS | 709.538,92 | TP | 195.651,93 | FPV | 1.662.800,00 | | TR | 483.610,05 |
| Titolo | 3 Spese per incremento di attivita' finanziarie | RS | 0,00 | PR | 0,00 | R | 0,00 | | EP | 0,00 |
| | | CP | 0,00 | PC | 0,00 | I | 0,00 | ECP | 0,00 | 0,00 |
| | | CS | 0,00 | TP | 0,00 | FPV | 0,00 | | TR | 0,00 |
| Titolo | 4 Rimborso di prestiti | RS | 0,00 | PR | 0,00 | R | 0,00 | | EP | 0,00 |
| | | CP | 0,00 | PC | 0,00 | I | 0,00 | ECP | 0,00 | 0,00 |
| | | CS | 0,00 | TP | 0,00 | FPV | 0,00 | | TR | 0,00 |
| Totale Programma | 11 Altri servizi generali | RS | 1.957.889,75 | PR | 1.370.597,90 | R | -148.480,06 | | EP | 438.811,79 |
| | | CP | 11.299.314,76 | PC | 6.568.480,27 | I | 8.317.387,83 | ECP | 803.079,29 | 1.748.907,56 |
| | | CS | 11.070.331,10 | TP | 7.939.078,17 | FPV | 2.178.847,64 | | TR | 2.187.719,35 |
| TOTALE MISSIONE | 01 Servizi istituzionali, generali e di gestione | RS | 114.072.810,67 | PR | 107.457.128,11 | R | -1.044.497,80 | | EP | 5.571.184,76 |
| | | CP | 279.777.853,70 | PC | 41.156.378,87 | I | 263.216.336,47 | ECP | 8.965.531,55 | 222.059.957,60 |
| | | CS | 326.239.375,55 | TP | 148.613.506,98 | FPV | 7.595.985,68 | | TR | 227.631.142,36 |
| Missione | 02 Giustizia | | | | | | | | | |
| 0201 Programma | 01 Uffici giudiziari | | | | | | | | | |
| Titolo | 1 Spese correnti | RS | 0,00 | PR | 0,00 | R | 0,00 | | EP | 0,00 |
| | | CP | 0,00 | PC | 0,00 | I | 0,00 | ECP | 0,00 | 0,00 |
| | | CS | 0,00 | TP | 0,00 | FPV | 0,00 | | TR | 0,00 |

**CONTO DEL BILANCIO 2016
GESTIONE DELLE SPESE**

| MISSIONE PROGRAMMA TITOLO | DENOMINAZIONE | RESIDUI PASSIVI AL 1/1/2016 (RS) | | PAGAMENTI IN C/RESIDUI (PR) | | RIACCERTAMENTO RESIDUI (R) | | ECONOMIE DI COMPETENZA (ECP = CP - I - FPV) | RESIDUI PASSIVI DA ESERCIZI PRECEDENTI (EP=RS-PR+R) | |
|---------------------------------|--|---|------|-----------------------------------|------|--------------------------------------|------|--|--|------|
| | | PREVISIONI DEFINITIVE DI COMPETENZA (CP) | | PAGAMENTI IN C/COMPETENZA (PC) | | IMPEGNI (I) | | | RESIDUI PASSIVI DA ESERCIZIO DI COMPETENZA (EC= I - PC) | |
| | | PREVISIONI DEFINITIVE DI CASSA (CS) | | TOTALE PAGAMENTI (TP=PR+PC) | | FONDO PLURIENNALE VINCOLATO (FPV) | | | TOTALE RESIDUI PASSIVI DA RIPORTARE (TR=EP+EC) | |
| Titolo | 2 Spese in conto capitale | RS | 0,00 | PR | 0,00 | R | 0,00 | | EP | 0,00 |
| | | CP | 0,00 | PC | 0,00 | I | 0,00 | ECP | 0,00 | EC |
| | | CS | 0,00 | TP | 0,00 | FPV | 0,00 | | | TR |
| Titolo | 3 Spese per incremento di attivita' finanziarie | RS | 0,00 | PR | 0,00 | R | 0,00 | | EP | 0,00 |
| | | CP | 0,00 | PC | 0,00 | I | 0,00 | ECP | 0,00 | EC |
| | | CS | 0,00 | TP | 0,00 | FPV | 0,00 | | | TR |
| Titolo | 4 Rimborso di prestiti | RS | 0,00 | PR | 0,00 | R | 0,00 | | EP | 0,00 |
| | | CP | 0,00 | PC | 0,00 | I | 0,00 | ECP | 0,00 | EC |
| | | CS | 0,00 | TP | 0,00 | FPV | 0,00 | | | TR |
| Totale Programma | 01 Uffici giudiziari | RS | 0,00 | PR | 0,00 | R | 0,00 | | EP | 0,00 |
| | | CP | 0,00 | PC | 0,00 | I | 0,00 | ECP | 0,00 | EC |
| | | CS | 0,00 | TP | 0,00 | FPV | 0,00 | | | TR |
| 0202 Programma | 02 Casa circondariale e altri servizi | | | | | | | | | |
| Titolo | 1 Spese correnti | RS | 0,00 | PR | 0,00 | R | 0,00 | | EP | 0,00 |
| | | CP | 0,00 | PC | 0,00 | I | 0,00 | ECP | 0,00 | EC |
| | | CS | 0,00 | TP | 0,00 | FPV | 0,00 | | | TR |
| Titolo | 2 Spese in conto capitale | RS | 0,00 | PR | 0,00 | R | 0,00 | | EP | 0,00 |
| | | CP | 0,00 | PC | 0,00 | I | 0,00 | ECP | 0,00 | EC |
| | | CS | 0,00 | TP | 0,00 | FPV | 0,00 | | | TR |
| Titolo | 3 Spese per incremento di attivita' finanziarie | RS | 0,00 | PR | 0,00 | R | 0,00 | | EP | 0,00 |
| | | CP | 0,00 | PC | 0,00 | I | 0,00 | ECP | 0,00 | EC |
| | | CS | 0,00 | TP | 0,00 | FPV | 0,00 | | | TR |
| Titolo | 4 Rimborso di prestiti | RS | 0,00 | PR | 0,00 | R | 0,00 | | EP | 0,00 |
| | | CP | 0,00 | PC | 0,00 | I | 0,00 | ECP | 0,00 | EC |
| | | CS | 0,00 | TP | 0,00 | FPV | 0,00 | | | TR |
| Totale Programma | 02 Casa circondariale e altri servizi | RS | 0,00 | PR | 0,00 | R | 0,00 | | EP | 0,00 |
| | | CP | 0,00 | PC | 0,00 | I | 0,00 | ECP | 0,00 | EC |
| | | CS | 0,00 | TP | 0,00 | FPV | 0,00 | | | TR |
| TOTALE MISSIONE | 02 Giustizia | RS | 0,00 | PR | 0,00 | R | 0,00 | | EP | 0,00 |
| | | CP | 0,00 | PC | 0,00 | I | 0,00 | ECP | 0,00 | EC |
| | | CS | 0,00 | TP | 0,00 | FPV | 0,00 | | | TR |
| Missione | 03 Ordine pubblico e sicurezza | | | | | | | | | |
| 0301 Programma | 01 Polizia locale e amministrativa | | | | | | | | | |
| Titolo | 1 Spese correnti | RS | 0,00 | PR | 0,00 | R | 0,00 | | EP | 0,00 |
| | | CP | 0,00 | PC | 0,00 | I | 0,00 | ECP | 0,00 | EC |
| | | CS | 0,00 | TP | 0,00 | FPV | 0,00 | | | TR |

**CONTO DEL BILANCIO 2016
GESTIONE DELLE SPESE**

| MISSIONE PROGRAMMA TITOLO | DENOMINAZIONE | RESIDUI PASSIVI AL 1/1/2016 (RS) | | PAGAMENTI IN C/RESIDUI (PR) | | RIACCERTAMENTO RESIDUI (R) | | ECONOMIE DI COMPETENZA (ECP = CP - I - FPV) | RESIDUI PASSIVI DA ESERCIZI PRECEDENTI (EP=RS-PR+R) | |
|---------------------------------|--|---|------|-----------------------------------|------|--------------------------------------|------|--|--|------|
| | | PREVISIONI DEFINITIVE DI COMPETENZA (CP) | | PAGAMENTI IN C/COMPETENZA (PC) | | IMPEGNI (I) | | | RESIDUI PASSIVI DA ESERCIZIO DI COMPETENZA (EC= I - PC) | |
| | | PREVISIONI DEFINITIVE DI CASSA (CS) | | TOTALE PAGAMENTI (TP=PR+PC) | | FONDO PLURIENNALE VINCOLATO (FPV) | | | TOTALE RESIDUI PASSIVI DA RIPORTARE (TR=EP+EC) | |
| Titolo | 2 Spese in conto capitale | RS | 0,00 | PR | 0,00 | R | 0,00 | | EP | 0,00 |
| | | CP | 0,00 | PC | 0,00 | I | 0,00 | ECP | 0,00 | EC |
| | | CS | 0,00 | TP | 0,00 | FPV | 0,00 | | | TR |
| Titolo | 3 Spese per incremento di attivita' finanziarie | RS | 0,00 | PR | 0,00 | R | 0,00 | | EP | 0,00 |
| | | CP | 0,00 | PC | 0,00 | I | 0,00 | ECP | 0,00 | EC |
| | | CS | 0,00 | TP | 0,00 | FPV | 0,00 | | | TR |
| Titolo | 4 Rimborso di prestiti | RS | 0,00 | PR | 0,00 | R | 0,00 | | EP | 0,00 |
| | | CP | 0,00 | PC | 0,00 | I | 0,00 | ECP | 0,00 | EC |
| | | CS | 0,00 | TP | 0,00 | FPV | 0,00 | | | TR |
| Totale Programma | 01 Polizia locale e amministrativa | RS | 0,00 | PR | 0,00 | R | 0,00 | | EP | 0,00 |
| | | CP | 0,00 | PC | 0,00 | I | 0,00 | ECP | 0,00 | EC |
| | | CS | 0,00 | TP | 0,00 | FPV | 0,00 | | | TR |
| 0302 Programma | 02 Sistema integrato di sicurezza urbana | | | | | | | | | |
| Titolo | 1 Spese correnti | RS | 0,00 | PR | 0,00 | R | 0,00 | | EP | 0,00 |
| | | CP | 0,00 | PC | 0,00 | I | 0,00 | ECP | 0,00 | EC |
| | | CS | 0,00 | TP | 0,00 | FPV | 0,00 | | | TR |
| Titolo | 2 Spese in conto capitale | RS | 0,00 | PR | 0,00 | R | 0,00 | | EP | 0,00 |
| | | CP | 0,00 | PC | 0,00 | I | 0,00 | ECP | 0,00 | EC |
| | | CS | 0,00 | TP | 0,00 | FPV | 0,00 | | | TR |
| Titolo | 3 Spese per incremento di attivita' finanziarie | RS | 0,00 | PR | 0,00 | R | 0,00 | | EP | 0,00 |
| | | CP | 0,00 | PC | 0,00 | I | 0,00 | ECP | 0,00 | EC |
| | | CS | 0,00 | TP | 0,00 | FPV | 0,00 | | | TR |
| Titolo | 4 Rimborso di prestiti | RS | 0,00 | PR | 0,00 | R | 0,00 | | EP | 0,00 |
| | | CP | 0,00 | PC | 0,00 | I | 0,00 | ECP | 0,00 | EC |
| | | CS | 0,00 | TP | 0,00 | FPV | 0,00 | | | TR |
| Totale Programma | 02 Sistema integrato di sicurezza urbana | RS | 0,00 | PR | 0,00 | R | 0,00 | | EP | 0,00 |
| | | CP | 0,00 | PC | 0,00 | I | 0,00 | ECP | 0,00 | EC |
| | | CS | 0,00 | TP | 0,00 | FPV | 0,00 | | | TR |
| TOTALE MISSIONE | 03 Ordine pubblico e sicurezza | RS | 0,00 | PR | 0,00 | R | 0,00 | | EP | 0,00 |
| | | CP | 0,00 | PC | 0,00 | I | 0,00 | ECP | 0,00 | EC |
| | | CS | 0,00 | TP | 0,00 | FPV | 0,00 | | | TR |
| Missione | 04 Istruzione e diritto allo studio | | | | | | | | | |
| 0401 Programma | 01 Istruzione prescolastica | | | | | | | | | |
| Titolo | 1 Spese correnti | RS | 0,00 | PR | 0,00 | R | 0,00 | | EP | 0,00 |
| | | CP | 0,00 | PC | 0,00 | I | 0,00 | ECP | 0,00 | EC |
| | | CS | 0,00 | TP | 0,00 | FPV | 0,00 | | | TR |

**CONTO DEL BILANCIO 2016
GESTIONE DELLE SPESE**

| MISSIONE PROGRAMMA TITOLO | DENOMINAZIONE | RESIDUI PASSIVI AL 1/1/2016 (RS) | | PAGAMENTI IN C/RESIDUI (PR) | | RIACCERTAMENTO RESIDUI (R) | | ECONOMIE DI COMPETENZA (ECP = CP - I - FPV) | RESIDUI PASSIVI DA ESERCIZI PRECEDENTI (EP=RS-PR+R) | |
|---------------------------------|--|---|-----------------------------------|-----------------------------------|---------------|--------------------------------------|---------------|--|--|---------------|
| | | PREVISIONI DEFINITIVE DI COMPETENZA (CP) | | PAGAMENTI IN C/COMPETENZA (PC) | | IMPEGNI (I) | | | RESIDUI PASSIVI DA ESERCIZIO DI COMPETENZA (EC= I - PC) | |
| | | PREVISIONI DEFINITIVE DI CASSA (CS) | | TOTALE PAGAMENTI (TP=PR+PC) | | FONDO PLURIENNALE VINCOLATO (FPV) | | | TOTALE RESIDUI PASSIVI DA RIPORTARE (TR=EP+EC) | |
| Titolo | 2 Spese in conto capitale | RS | 0,00 | PR | 0,00 | R | 0,00 | | EP | 0,00 |
| | | CP | 0,00 | PC | 0,00 | I | 0,00 | ECP | 0,00 | 0,00 |
| | | CS | 0,00 | TP | 0,00 | FPV | 0,00 | | TR | 0,00 |
| Titolo | 3 Spese per incremento di attivita' finanziarie | RS | 0,00 | PR | 0,00 | R | 0,00 | | EP | 0,00 |
| | | CP | 0,00 | PC | 0,00 | I | 0,00 | ECP | 0,00 | 0,00 |
| | | CS | 0,00 | TP | 0,00 | FPV | 0,00 | | TR | 0,00 |
| Titolo | 4 Rimborso di prestiti | RS | 0,00 | PR | 0,00 | R | 0,00 | | EP | 0,00 |
| | | CP | 0,00 | PC | 0,00 | I | 0,00 | ECP | 0,00 | 0,00 |
| | | CS | 0,00 | TP | 0,00 | FPV | 0,00 | | TR | 0,00 |
| Totale Programma | 01 Istruzione prescolastica | RS | 0,00 | PR | 0,00 | R | 0,00 | | EP | 0,00 |
| | | CP | 0,00 | PC | 0,00 | I | 0,00 | ECP | 0,00 | 0,00 |
| | | CS | 0,00 | TP | 0,00 | FPV | 0,00 | | TR | 0,00 |
| 0402 | Programma | 02 | Altri ordini di istruzione | | | | | | | |
| Titolo | 1 Spese correnti | RS | 10.912.109,89 | PR | 6.224.580,86 | R | -4.058.979,36 | | EP | 628.549,67 |
| | | CP | 36.494.162,81 | PC | 18.426.976,61 | I | 34.070.052,21 | ECP | 1.704.742,77 | 15.643.075,60 |
| | | CS | 46.686.904,87 | TP | 24.651.557,47 | FPV | 719.367,83 | | TR | 16.271.625,27 |
| Titolo | 2 Spese in conto capitale | RS | 4.530.812,78 | PR | 2.312.619,94 | R | -7.962,07 | | EP | 2.210.230,77 |
| | | CP | 66.634.115,06 | PC | 7.606.890,85 | I | 10.833.620,13 | ECP | 39.436.714,76 | 3.226.729,28 |
| | | CS | 29.801.147,67 | TP | 9.919.510,79 | FPV | 16.363.780,17 | | TR | 5.436.960,05 |
| Titolo | 3 Spese per incremento di attivita' finanziarie | RS | 0,00 | PR | 0,00 | R | 0,00 | | EP | 0,00 |
| | | CP | 0,00 | PC | 0,00 | I | 0,00 | ECP | 0,00 | 0,00 |
| | | CS | 0,00 | TP | 0,00 | FPV | 0,00 | | TR | 0,00 |
| Titolo | 4 Rimborso di prestiti | RS | 0,00 | PR | 0,00 | R | 0,00 | | EP | 0,00 |
| | | CP | 0,00 | PC | 0,00 | I | 0,00 | ECP | 0,00 | 0,00 |
| | | CS | 0,00 | TP | 0,00 | FPV | 0,00 | | TR | 0,00 |
| Totale Programma | 02 Altri ordini di istruzione | RS | 15.442.922,67 | PR | 8.537.200,80 | R | -4.066.941,43 | | EP | 2.838.780,44 |
| | | CP | 103.128.277,87 | PC | 26.033.867,46 | I | 44.903.672,34 | ECP | 41.141.457,53 | 18.869.804,88 |
| | | CS | 76.488.052,54 | TP | 34.571.068,26 | FPV | 17.083.148,00 | | TR | 21.708.585,32 |
| 0404 | Programma | 04 | Istruzione universitaria | | | | | | | |
| Titolo | 1 Spese correnti | RS | 0,00 | PR | 0,00 | R | 0,00 | | EP | 0,00 |
| | | CP | 0,00 | PC | 0,00 | I | 0,00 | ECP | 0,00 | 0,00 |
| | | CS | 0,00 | TP | 0,00 | FPV | 0,00 | | TR | 0,00 |
| Titolo | 2 Spese in conto capitale | RS | 0,00 | PR | 0,00 | R | 0,00 | | EP | 0,00 |
| | | CP | 0,00 | PC | 0,00 | I | 0,00 | ECP | 0,00 | 0,00 |
| | | CS | 0,00 | TP | 0,00 | FPV | 0,00 | | TR | 0,00 |
| Titolo | 3 Spese per incremento di attivita' finanziarie | RS | 0,00 | PR | 0,00 | R | 0,00 | | EP | 0,00 |
| | | CP | 0,00 | PC | 0,00 | I | 0,00 | ECP | 0,00 | 0,00 |
| | | CS | 0,00 | TP | 0,00 | FPV | 0,00 | | TR | 0,00 |

**CONTO DEL BILANCIO 2016
GESTIONE DELLE SPESE**

| MISSIONE PROGRAMMA TITOLO | DENOMINAZIONE | RESIDUI PASSIVI AL 1/1/2016 (RS) | | PAGAMENTI IN C/RESIDUI (PR) | | RIACCERTAMENTO RESIDUI (R) | | ECONOMIE DI COMPETENZA (ECP = CP - I - FPV) | RESIDUI PASSIVI DA ESERCIZI PRECEDENTI (EP=RS-PR+R) | |
|---------------------------------|--|---|------|-----------------------------------|------|--------------------------------------|------|--|--|------|
| | | PREVISIONI DEFINITIVE DI COMPETENZA (CP) | | PAGAMENTI IN C/COMPETENZA (PC) | | IMPEGNI (I) | | | RESIDUI PASSIVI DA ESERCIZIO DI COMPETENZA (EC= I - PC) | |
| | | PREVISIONI DEFINITIVE DI CASSA (CS) | | TOTALE PAGAMENTI (TP=PR+PC) | | FONDO PLURIENNALE VINCOLATO (FPV) | | | TOTALE RESIDUI PASSIVI DA RIPORTARE (TR=EP+EC) | |
| Titolo | 4 Rimborso di prestiti | RS | 0,00 | PR | 0,00 | R | 0,00 | | EP | 0,00 |
| | | CP | 0,00 | PC | 0,00 | I | 0,00 | ECP | 0,00 | 0,00 |
| | | CS | 0,00 | TP | 0,00 | FPV | 0,00 | | TR | 0,00 |
| Totale Programma | 04 Istruzione universitaria | RS | 0,00 | PR | 0,00 | R | 0,00 | | EP | 0,00 |
| | | CP | 0,00 | PC | 0,00 | I | 0,00 | ECP | 0,00 | 0,00 |
| | | CS | 0,00 | TP | 0,00 | FPV | 0,00 | | TR | 0,00 |
| 0405 Programma | 05 Istruzione tecnica superiore | | | | | | | | | |
| Titolo | 1 Spese correnti | RS | 0,00 | PR | 0,00 | R | 0,00 | | EP | 0,00 |
| | | CP | 0,00 | PC | 0,00 | I | 0,00 | ECP | 0,00 | 0,00 |
| | | CS | 0,00 | TP | 0,00 | FPV | 0,00 | | TR | 0,00 |
| Titolo | 2 Spese in conto capitale | RS | 0,00 | PR | 0,00 | R | 0,00 | | EP | 0,00 |
| | | CP | 0,00 | PC | 0,00 | I | 0,00 | ECP | 0,00 | 0,00 |
| | | CS | 0,00 | TP | 0,00 | FPV | 0,00 | | TR | 0,00 |
| Titolo | 3 Spese per incremento di attivita' finanziarie | RS | 0,00 | PR | 0,00 | R | 0,00 | | EP | 0,00 |
| | | CP | 0,00 | PC | 0,00 | I | 0,00 | ECP | 0,00 | 0,00 |
| | | CS | 0,00 | TP | 0,00 | FPV | 0,00 | | TR | 0,00 |
| Titolo | 4 Rimborso di prestiti | RS | 0,00 | PR | 0,00 | R | 0,00 | | EP | 0,00 |
| | | CP | 0,00 | PC | 0,00 | I | 0,00 | ECP | 0,00 | 0,00 |
| | | CS | 0,00 | TP | 0,00 | FPV | 0,00 | | TR | 0,00 |
| Totale Programma | 05 Istruzione tecnica superiore | RS | 0,00 | PR | 0,00 | R | 0,00 | | EP | 0,00 |
| | | CP | 0,00 | PC | 0,00 | I | 0,00 | ECP | 0,00 | 0,00 |
| | | CS | 0,00 | TP | 0,00 | FPV | 0,00 | | TR | 0,00 |
| 0406 Programma | 06 Servizi ausiliari all'istruzione | | | | | | | | | |
| Titolo | 1 Spese correnti | RS | 0,00 | PR | 0,00 | R | 0,00 | | EP | 0,00 |
| | | CP | 0,00 | PC | 0,00 | I | 0,00 | ECP | 0,00 | 0,00 |
| | | CS | 0,00 | TP | 0,00 | FPV | 0,00 | | TR | 0,00 |
| Titolo | 2 Spese in conto capitale | RS | 0,00 | PR | 0,00 | R | 0,00 | | EP | 0,00 |
| | | CP | 0,00 | PC | 0,00 | I | 0,00 | ECP | 0,00 | 0,00 |
| | | CS | 0,00 | TP | 0,00 | FPV | 0,00 | | TR | 0,00 |
| Titolo | 3 Spese per incremento di attivita' finanziarie | RS | 0,00 | PR | 0,00 | R | 0,00 | | EP | 0,00 |
| | | CP | 0,00 | PC | 0,00 | I | 0,00 | ECP | 0,00 | 0,00 |
| | | CS | 0,00 | TP | 0,00 | FPV | 0,00 | | TR | 0,00 |
| Titolo | 4 Rimborso di prestiti | RS | 0,00 | PR | 0,00 | R | 0,00 | | EP | 0,00 |
| | | CP | 0,00 | PC | 0,00 | I | 0,00 | ECP | 0,00 | 0,00 |
| | | CS | 0,00 | TP | 0,00 | FPV | 0,00 | | TR | 0,00 |
| Totale Programma | 06 Servizi ausiliari all'istruzione | RS | 0,00 | PR | 0,00 | R | 0,00 | | EP | 0,00 |
| | | CP | 0,00 | PC | 0,00 | I | 0,00 | ECP | 0,00 | 0,00 |
| | | CS | 0,00 | TP | 0,00 | FPV | 0,00 | | TR | 0,00 |
| 0407 Programma | 07 Diritto allo studio | | | | | | | | | |

**CONTO DEL BILANCIO 2016
GESTIONE DELLE SPESE**

| MISSIONE PROGRAMMA TITOLO | DENOMINAZIONE | RESIDUI PASSIVI AL 1/1/2016 (RS) | | PAGAMENTI IN C/RESIDUI (PR) | | RIACCERTAMENTO RESIDUI (R) | | RESIDUI PASSIVI DA ESERCIZI PRECEDENTI (EP=RS-PR+R) | |
|---------------------------------|--|---|----------------|-----------------------------------|---------------|--------------------------------------|---------------|--|---------------|
| | | PREVISIONI DEFINITIVE DI COMPETENZA (CP) | | PAGAMENTI IN C/COMPETENZA (PC) | | IMPEGNI (I) | | RESIDUI PASSIVI DA ESERCIZIO DI COMPETENZA (EC= I - PC) | |
| | | PREVISIONI DEFINITIVE DI CASSA (CS) | | TOTALE PAGAMENTI (TP=PR+PC) | | FONDO PLURIENNALE VINCOLATO (FPV) | | ECONOMIE DI COMPETENZA (ECP = CP - I - FPV) | |
| Titolo | 1 Spese correnti | RS | 0,00 | PR | 0,00 | R | 0,00 | EP | 0,00 |
| | | CP | 0,00 | PC | 0,00 | I | 0,00 | ECP | 0,00 |
| | | CS | 0,00 | TP | 0,00 | FPV | 0,00 | TR | 0,00 |
| Titolo | 2 Spese in conto capitale | RS | 0,00 | PR | 0,00 | R | 0,00 | EP | 0,00 |
| | | CP | 0,00 | PC | 0,00 | I | 0,00 | ECP | 0,00 |
| | | CS | 0,00 | TP | 0,00 | FPV | 0,00 | TR | 0,00 |
| Titolo | 3 Spese per incremento di attivita' finanziarie | RS | 0,00 | PR | 0,00 | R | 0,00 | EP | 0,00 |
| | | CP | 0,00 | PC | 0,00 | I | 0,00 | ECP | 0,00 |
| | | CS | 0,00 | TP | 0,00 | FPV | 0,00 | TR | 0,00 |
| Titolo | 4 Rimborso di prestiti | RS | 0,00 | PR | 0,00 | R | 0,00 | EP | 0,00 |
| | | CP | 0,00 | PC | 0,00 | I | 0,00 | ECP | 0,00 |
| | | CS | 0,00 | TP | 0,00 | FPV | 0,00 | TR | 0,00 |
| Totale Programma | 07 Diritto allo studio | RS | 0,00 | PR | 0,00 | R | 0,00 | EP | 0,00 |
| | | CP | 0,00 | PC | 0,00 | I | 0,00 | ECP | 0,00 |
| | | CS | 0,00 | TP | 0,00 | FPV | 0,00 | TR | 0,00 |
| TOTALE MISSIONE | 04 Istruzione e diritto allo studio | RS | 15.442.922,67 | PR | 8.537.200,80 | R | -4.066.941,43 | EP | 2.838.780,44 |
| | | CP | 103.128.277,87 | PC | 26.033.867,46 | I | 44.903.672,34 | ECP | 41.141.457,53 |
| | | CS | 76.488.052,54 | TP | 34.571.068,26 | FPV | 17.083.148,00 | TR | 18.869.804,88 |
| | | | | | | | | | 21.708.585,32 |
| Missione | 05 Tutela e valorizzazione dei beni e attivita' culturali | | | | | | | | |
| 0501 Programma | 01 Valorizzazione dei beni di interesse storico | | | | | | | | |
| Titolo | 1 Spese correnti | RS | 10.000,00 | PR | 0,00 | R | -1.000,00 | EP | 9.000,00 |
| | | CP | 50.000,00 | PC | 0,00 | I | 50.000,00 | ECP | 0,00 |
| | | CS | 60.000,00 | TP | 0,00 | FPV | 0,00 | TR | 59.000,00 |
| Titolo | 2 Spese in conto capitale | RS | 359.169,72 | PR | 0,00 | R | 0,00 | EP | 359.169,72 |
| | | CP | 4.980.000,00 | PC | 4.978.760,00 | I | 4.978.760,00 | ECP | 1.240,00 |
| | | CS | 5.339.169,72 | TP | 4.978.760,00 | FPV | 0,00 | TR | 359.169,72 |
| Titolo | 3 Spese per incremento di attivita' finanziarie | RS | 0,00 | PR | 0,00 | R | 0,00 | EP | 0,00 |
| | | CP | 0,00 | PC | 0,00 | I | 0,00 | ECP | 0,00 |
| | | CS | 0,00 | TP | 0,00 | FPV | 0,00 | TR | 0,00 |
| Titolo | 4 Rimborso di prestiti | RS | 0,00 | PR | 0,00 | R | 0,00 | EP | 0,00 |
| | | CP | 0,00 | PC | 0,00 | I | 0,00 | ECP | 0,00 |
| | | CS | 0,00 | TP | 0,00 | FPV | 0,00 | TR | 0,00 |
| Totale Programma | 01 Valorizzazione dei beni di interesse storico | RS | 369.169,72 | PR | 0,00 | R | -1.000,00 | EP | 368.169,72 |
| | | CP | 5.030.000,00 | PC | 4.978.760,00 | I | 5.028.760,00 | ECP | 1.240,00 |
| | | CS | 5.399.169,72 | TP | 4.978.760,00 | FPV | 0,00 | TR | 50.000,00 |
| | | | | | | | | | 418.169,72 |
| 0502 Programma | 02 Attivita' culturali e interventi diversi nel settore culturale | | | | | | | | |

**CONTO DEL BILANCIO 2016
GESTIONE DELLE SPESE**

| MISSIONE PROGRAMMA TITOLO | DENOMINAZIONE | RESIDUI PASSIVI AL 1/1/2016 (RS) | | PAGAMENTI IN C/RESIDUI (PR) | | RIACCERTAMENTO RESIDUI (R) | | ECONOMIE DI COMPETENZA (ECP = CP - I - FPV) | RESIDUI PASSIVI DA ESERCIZI PRECEDENTI (EP=RS-PR+R) | |
|---------------------------------|---|---|--------------|-----------------------------------|--------------|--------------------------------------|--------------|--|--|------------|
| | | PREVISIONI DEFINITIVE DI COMPETENZA (CP) | | PAGAMENTI IN C/COMPETENZA (PC) | | IMPEGNI (I) | | | RESIDUI PASSIVI DA ESERCIZIO DI COMPETENZA (EC= I - PC) | |
| | | PREVISIONI DEFINITIVE DI CASSA (CS) | | TOTALE PAGAMENTI (TP=PR+PC) | | FONDO PLURIENNALE VINCOLATO (FPV) | | | TOTALE RESIDUI PASSIVI DA RIPORTARE (TR=EP+EC) | |
| Titolo | 1 Spese correnti | RS | 906.029,81 | PR | 876.029,81 | R | 0,00 | | EP | 30.000,00 |
| | | CP | 37.353,09 | PC | 21.214,78 | I | 26.293,87 | ECP | EC | 5.079,09 |
| | | CS | 943.382,90 | TP | 897.244,59 | FPV | 0,00 | | TR | 35.079,09 |
| Titolo | 2 Spese in conto capitale | RS | 0,00 | PR | 0,00 | R | 0,00 | | EP | 0,00 |
| | | CP | 0,00 | PC | 0,00 | I | 0,00 | ECP | EC | 0,00 |
| | | CS | 0,00 | TP | 0,00 | FPV | 0,00 | | TR | 0,00 |
| Titolo | 3 Spese per incremento di attivita' finanziarie | RS | 0,00 | PR | 0,00 | R | 0,00 | | EP | 0,00 |
| | | CP | 0,00 | PC | 0,00 | I | 0,00 | ECP | EC | 0,00 |
| | | CS | 0,00 | TP | 0,00 | FPV | 0,00 | | TR | 0,00 |
| Titolo | 4 Rimborso di prestiti | RS | 0,00 | PR | 0,00 | R | 0,00 | | EP | 0,00 |
| | | CP | 0,00 | PC | 0,00 | I | 0,00 | ECP | EC | 0,00 |
| | | CS | 0,00 | TP | 0,00 | FPV | 0,00 | | TR | 0,00 |
| Totale Programma | 02 Attività culturali e interventi diversi nel settore culturale | RS | 906.029,81 | PR | 876.029,81 | R | 0,00 | | EP | 30.000,00 |
| | | CP | 37.353,09 | PC | 21.214,78 | I | 26.293,87 | ECP | EC | 5.079,09 |
| | | CS | 943.382,90 | TP | 897.244,59 | FPV | 0,00 | | TR | 35.079,09 |
| TOTALE MISSIONE | 05 Tutela e valorizzazione dei beni e attivita' culturali | RS | 1.275.199,53 | PR | 876.029,81 | R | -1.000,00 | | EP | 398.169,72 |
| | | CP | 5.067.353,09 | PC | 4.999.974,78 | I | 5.055.053,87 | ECP | EC | 55.079,09 |
| | | CS | 6.342.552,62 | TP | 5.876.004,59 | FPV | 0,00 | | TR | 453.248,81 |
| Missione | 06 Politiche giovanili, sport e tempo libero | | | | | | | | | |
| 0601 | Programma | 01 Sport e tempo libero | | | | | | | | |
| Titolo | 1 Spese correnti | RS | 635.989,53 | PR | 369.046,34 | R | -239.545,86 | | EP | 27.397,33 |
| | | CP | 2.984.989,00 | PC | 2.395.946,22 | I | 2.793.083,81 | ECP | EC | 397.137,59 |
| | | CS | 3.620.978,53 | TP | 2.764.992,56 | FPV | 0,00 | | TR | 424.534,92 |
| Titolo | 2 Spese in conto capitale | RS | 969,90 | PR | 969,90 | R | 0,00 | | EP | 0,00 |
| | | CP | 144.806,47 | PC | 0,00 | I | 742,99 | ECP | EC | 742,99 |
| | | CS | 136.802,20 | TP | 969,90 | FPV | 8.974,17 | | TR | 742,99 |
| Titolo | 3 Spese per incremento di attivita' finanziarie | RS | 0,00 | PR | 0,00 | R | 0,00 | | EP | 0,00 |
| | | CP | 0,00 | PC | 0,00 | I | 0,00 | ECP | EC | 0,00 |
| | | CS | 0,00 | TP | 0,00 | FPV | 0,00 | | TR | 0,00 |
| Titolo | 4 Rimborso di prestiti | RS | 0,00 | PR | 0,00 | R | 0,00 | | EP | 0,00 |
| | | CP | 0,00 | PC | 0,00 | I | 0,00 | ECP | EC | 0,00 |
| | | CS | 0,00 | TP | 0,00 | FPV | 0,00 | | TR | 0,00 |
| Totale Programma | 01 Sport e tempo libero | RS | 636.959,43 | PR | 370.016,24 | R | -239.545,86 | | EP | 27.397,33 |
| | | CP | 3.129.795,47 | PC | 2.395.946,22 | I | 2.793.826,80 | ECP | EC | 397.880,58 |
| | | CS | 3.757.780,73 | TP | 2.765.962,46 | FPV | 8.974,17 | | TR | 425.277,91 |
| 0602 | Programma | 02 Giovani | | | | | | | | |

**CONTO DEL BILANCIO 2016
GESTIONE DELLE SPESE**

| MISSIONE PROGRAMMA TITOLO | DENOMINAZIONE | RESIDUI PASSIVI AL 1/1/2016 (RS) | | PAGAMENTI IN C/RESIDUI (PR) | | RIACCERTAMENTO RESIDUI (R) | | ECONOMIE DI COMPETENZA (ECP = CP - I - FPV) | RESIDUI PASSIVI DA ESERCIZI PRECEDENTI (EP=RS-PR+R) | | |
|---------------------------------|--|---|---------------------------------------|-----------------------------------|--------------|--------------------------------------|--------------|--|--|-----------|------------|
| | | PREVISIONI DEFINITIVE DI COMPETENZA (CP) | | PAGAMENTI IN C/COMPETENZA (PC) | | IMPEGNI (I) | | | RESIDUI PASSIVI DA ESERCIZIO DI COMPETENZA (EC= I - PC) | | |
| | | PREVISIONI DEFINITIVE DI CASSA (CS) | | TOTALE PAGAMENTI (TP=PR+PC) | | FONDO PLURIENNALE VINCOLATO (FPV) | | | TOTALE RESIDUI PASSIVI DA RIPORTARE (TR=EP+EC) | | |
| Titolo | 1 Spese correnti | RS | 54.120,00 | PR | 53.760,00 | R | 0,00 | | EP | 360,00 | |
| | | CP | 138.812,00 | PC | 17.499,99 | I | 48.588,00 | ECP | 22.132,00 | EC | 31.088,01 |
| | | CS | 124.840,00 | TP | 71.259,99 | FPV | 68.092,00 | | | TR | 31.448,01 |
| Titolo | 2 Spese in conto capitale | RS | 0,00 | PR | 0,00 | R | 0,00 | | EP | 0,00 | |
| | | CP | 0,00 | PC | 0,00 | I | 0,00 | ECP | 0,00 | EC | 0,00 |
| | | CS | 0,00 | TP | 0,00 | FPV | 0,00 | | | TR | 0,00 |
| Titolo | 3 Spese per incremento di attivita' finanziarie | RS | 0,00 | PR | 0,00 | R | 0,00 | | EP | 0,00 | |
| | | CP | 0,00 | PC | 0,00 | I | 0,00 | ECP | 0,00 | EC | 0,00 |
| | | CS | 0,00 | TP | 0,00 | FPV | 0,00 | | | TR | 0,00 |
| Titolo | 4 Rimborso di prestiti | RS | 0,00 | PR | 0,00 | R | 0,00 | | EP | 0,00 | |
| | | CP | 0,00 | PC | 0,00 | I | 0,00 | ECP | 0,00 | EC | 0,00 |
| | | CS | 0,00 | TP | 0,00 | FPV | 0,00 | | | TR | 0,00 |
| Totale Programma | 02 Giovani | RS | 54.120,00 | PR | 53.760,00 | R | 0,00 | | EP | 360,00 | |
| | | CP | 138.812,00 | PC | 17.499,99 | I | 48.588,00 | ECP | 22.132,00 | EC | 31.088,01 |
| | | CS | 124.840,00 | TP | 71.259,99 | FPV | 68.092,00 | | | TR | 31.448,01 |
| TOTALE MISSIONE | 06 Politiche giovanili, sport e tempo libero | RS | 691.079,43 | PR | 423.776,24 | R | -239.545,86 | | EP | 27.757,33 | |
| | | CP | 3.268.607,47 | PC | 2.413.446,21 | I | 2.842.414,80 | ECP | 349.126,50 | EC | 428.968,59 |
| | | CS | 3.882.620,73 | TP | 2.837.222,45 | FPV | 77.066,17 | | | TR | 456.725,92 |
| Missione | 07 Turismo | | | | | | | | | | |
| 0701 | Programma | 01 | Sviluppo e valorizzazione del turismo | | | | | | | | |
| Titolo | 1 Spese correnti | RS | 7.521,13 | PR | 5.084,71 | R | -2.436,42 | | EP | 0,00 | |
| | | CP | 25.639,00 | PC | 3.638,08 | I | 3.638,08 | ECP | 22.000,92 | EC | 0,00 |
| | | CS | 33.160,13 | TP | 8.722,79 | FPV | 0,00 | | | TR | 0,00 |
| Titolo | 2 Spese in conto capitale | RS | 0,00 | PR | 0,00 | R | 0,00 | | EP | 0,00 | |
| | | CP | 0,00 | PC | 0,00 | I | 0,00 | ECP | 0,00 | EC | 0,00 |
| | | CS | 0,00 | TP | 0,00 | FPV | 0,00 | | | TR | 0,00 |
| Titolo | 3 Spese per incremento di attivita' finanziarie | RS | 0,00 | PR | 0,00 | R | 0,00 | | EP | 0,00 | |
| | | CP | 0,00 | PC | 0,00 | I | 0,00 | ECP | 0,00 | EC | 0,00 |
| | | CS | 0,00 | TP | 0,00 | FPV | 0,00 | | | TR | 0,00 |
| Titolo | 4 Rimborso di prestiti | RS | 0,00 | PR | 0,00 | R | 0,00 | | EP | 0,00 | |
| | | CP | 0,00 | PC | 0,00 | I | 0,00 | ECP | 0,00 | EC | 0,00 |
| | | CS | 0,00 | TP | 0,00 | FPV | 0,00 | | | TR | 0,00 |
| Totale Programma | 01 Sviluppo e valorizzazione del turismo | RS | 7.521,13 | PR | 5.084,71 | R | -2.436,42 | | EP | 0,00 | |
| | | CP | 25.639,00 | PC | 3.638,08 | I | 3.638,08 | ECP | 22.000,92 | EC | 0,00 |
| | | CS | 33.160,13 | TP | 8.722,79 | FPV | 0,00 | | | TR | 0,00 |
| TOTALE MISSIONE | 07 Turismo | RS | 7.521,13 | PR | 5.084,71 | R | -2.436,42 | | EP | 0,00 | |
| | | CP | 25.639,00 | PC | 3.638,08 | I | 3.638,08 | ECP | 22.000,92 | EC | 0,00 |
| | | CS | 33.160,13 | TP | 8.722,79 | FPV | 0,00 | | | TR | 0,00 |

**CONTO DEL BILANCIO 2016
GESTIONE DELLE SPESE**

| MISSIONE PROGRAMMA TITOLO | DENOMINAZIONE | RESIDUI PASSIVI AL 1/1/2016 (RS) | | PAGAMENTI IN C/RESIDUI (PR) | | RIACCERTAMENTO RESIDUI (R) | | ECONOMIE DI COMPETENZA (ECP = CP - I - FPV) | RESIDUI PASSIVI DA ESERCIZI PRECEDENTI (EP=RS-PR+R) | | |
|---------------------------------|--|--|---------------|-----------------------------------|--------------|--------------------------------------|--------------|--|--|------------|------------|
| | | PREVISIONI DEFINITIVE DI COMPETENZA (CP) | | PAGAMENTI IN C/COMPETENZA (PC) | | IMPEGNI (I) | | | RESIDUI PASSIVI DA ESERCIZIO DI COMPETENZA (EC= I - PC) | | |
| | | PREVISIONI DEFINITIVE DI CASSA (CS) | | TOTALE PAGAMENTI (TP=PR+PC) | | FONDO PLURIENNALE VINCOLATO (FPV) | | | TOTALE RESIDUI PASSIVI DA RIPORTARE (TR=EP+EC) | | |
| Missione | 08 Assetto del territorio ed edilizia abitativa | | | | | | | | | | |
| 0801 | Programma | 01 Urbanistica e assetto del territorio | | | | | | | | | |
| Titolo | 1 Spese correnti | RS | 17.603,39 | PR | 11.733,79 | R | 0,00 | | EP | 5.869,60 | |
| | | CP | 8.795.521,00 | PC | 1.241.509,10 | I | 1.249.494,40 | ECP | 7.546.026,60 | EC | 7.985,30 |
| | | CS | 8.813.124,39 | TP | 1.253.242,89 | FPV | 0,00 | | TR | 13.854,90 | |
| Titolo | 2 Spese in conto capitale | RS | 315.712,76 | PR | 280.221,40 | R | -35.491,36 | | EP | 0,00 | |
| | | CP | 35.175.853,22 | PC | 4.000,00 | I | 141.331,24 | ECP | 32.626.508,93 | EC | 137.331,24 |
| | | CS | 33.083.552,93 | TP | 284.221,40 | FPV | 2.408.013,05 | | TR | 137.331,24 | |
| Titolo | 3 Spese per incremento di attivita' finanziarie | RS | 0,00 | PR | 0,00 | R | 0,00 | | EP | 0,00 | |
| | | CP | 0,00 | PC | 0,00 | I | 0,00 | ECP | 0,00 | EC | 0,00 |
| | | CS | 0,00 | TP | 0,00 | FPV | 0,00 | | TR | 0,00 | |
| Titolo | 4 Rimborso di prestiti | RS | 0,00 | PR | 0,00 | R | 0,00 | | EP | 0,00 | |
| | | CP | 0,00 | PC | 0,00 | I | 0,00 | ECP | 0,00 | EC | 0,00 |
| | | CS | 0,00 | TP | 0,00 | FPV | 0,00 | | TR | 0,00 | |
| Totale Programma | 01 Urbanistica e assetto del territorio | RS | 333.316,15 | PR | 291.955,19 | R | -35.491,36 | | EP | 5.869,60 | |
| | | CP | 43.971.374,22 | PC | 1.245.509,10 | I | 1.390.825,64 | ECP | 40.172.535,53 | EC | 145.316,54 |
| | | CS | 41.896.677,32 | TP | 1.537.464,29 | FPV | 2.408.013,05 | | TR | 151.186,14 | |
| 0802 | Programma | 02 Edilizia residenziale pubblica e locale e piani di edilizia economico-popolare | | | | | | | | | |
| Titolo | 1 Spese correnti | RS | 0,00 | PR | 0,00 | R | 0,00 | | EP | 0,00 | |
| | | CP | 0,00 | PC | 0,00 | I | 0,00 | ECP | 0,00 | EC | 0,00 |
| | | CS | 0,00 | TP | 0,00 | FPV | 0,00 | | TR | 0,00 | |
| Titolo | 2 Spese in conto capitale | RS | 0,00 | PR | 0,00 | R | 0,00 | | EP | 0,00 | |
| | | CP | 0,00 | PC | 0,00 | I | 0,00 | ECP | 0,00 | EC | 0,00 |
| | | CS | 0,00 | TP | 0,00 | FPV | 0,00 | | TR | 0,00 | |
| Titolo | 3 Spese per incremento di attivita' finanziarie | RS | 0,00 | PR | 0,00 | R | 0,00 | | EP | 0,00 | |
| | | CP | 0,00 | PC | 0,00 | I | 0,00 | ECP | 0,00 | EC | 0,00 |
| | | CS | 0,00 | TP | 0,00 | FPV | 0,00 | | TR | 0,00 | |
| Titolo | 4 Rimborso di prestiti | RS | 0,00 | PR | 0,00 | R | 0,00 | | EP | 0,00 | |
| | | CP | 0,00 | PC | 0,00 | I | 0,00 | ECP | 0,00 | EC | 0,00 |
| | | CS | 0,00 | TP | 0,00 | FPV | 0,00 | | TR | 0,00 | |
| Totale Programma | 02 Edilizia residenziale pubblica e locale e piani di edilizia economico-popolare | RS | 0,00 | PR | 0,00 | R | 0,00 | | EP | 0,00 | |
| | | CP | 0,00 | PC | 0,00 | I | 0,00 | ECP | 0,00 | EC | 0,00 |
| | | CS | 0,00 | TP | 0,00 | FPV | 0,00 | | TR | 0,00 | |
| TOTALE MISSIONE | 08 Assetto del territorio ed edilizia abitativa | RS | 333.316,15 | PR | 291.955,19 | R | -35.491,36 | | EP | 5.869,60 | |
| | | CP | 43.971.374,22 | PC | 1.245.509,10 | I | 1.390.825,64 | ECP | 40.172.535,53 | EC | 145.316,54 |
| | | CS | 41.896.677,32 | TP | 1.537.464,29 | FPV | 2.408.013,05 | | TR | 151.186,14 | |
| Missione | 09 Sviluppo sostenibile e tutela del territorio e | | | | | | | | | | |

**CONTO DEL BILANCIO 2016
GESTIONE DELLE SPESE**

| MISSIONE PROGRAMMA TITOLO | DENOMINAZIONE | RESIDUI PASSIVI AL 1/1/2016 (RS) | | PAGAMENTI IN C/RESIDUI (PR) | | RIACCERTAMENTO RESIDUI (R) | | ECONOMIE DI COMPETENZA (ECP = CP - I - FPV) | RESIDUI PASSIVI DA ESERCIZI PRECEDENTI (EP=RS-PR+R) | | |
|---------------------------------|--|--|--------------|-----------------------------------|--------------|--------------------------------------|--------------|--|--|------------|------------|
| | | PREVISIONI DEFINITIVE DI COMPETENZA (CP) | | PAGAMENTI IN C/COMPETENZA (PC) | | IMPEGNI (I) | | | RESIDUI PASSIVI DA ESERCIZIO DI COMPETENZA (EC= I - PC) | | |
| | | PREVISIONI DEFINITIVE DI CASSA (CS) | | TOTALE PAGAMENTI (TP=PR+PC) | | FONDO PLURIENNALE VINCOLATO (FPV) | | | TOTALE RESIDUI PASSIVI DA RIPORTARE (TR=EP+EC) | | |
| dell'ambiente | | | | | | | | | | | |
| 0901 | Programma | 01 Difesa del suolo | | | | | | | | | |
| Titolo | 1 Spese correnti | RS | 129.090,86 | PR | 129.090,86 | R | 0,00 | | EP | 0,00 | |
| | | CP | 533.220,23 | PC | 0,00 | I | 264.878,00 | ECP | 268.342,23 | EC | 264.878,00 |
| | | CS | 662.311,09 | TP | 129.090,86 | FPV | 0,00 | | TR | 264.878,00 | |
| Titolo | 2 Spese in conto capitale | RS | 0,00 | PR | 0,00 | R | 0,00 | | EP | 0,00 | |
| | | CP | 15.000,00 | PC | 0,00 | I | 2.439,43 | ECP | 12.560,57 | EC | 2.439,43 |
| | | CS | 15.000,00 | TP | 0,00 | FPV | 0,00 | | TR | 2.439,43 | |
| Titolo | 3 Spese per incremento di attivita' finanziarie | RS | 0,00 | PR | 0,00 | R | 0,00 | | EP | 0,00 | |
| | | CP | 0,00 | PC | 0,00 | I | 0,00 | ECP | 0,00 | EC | 0,00 |
| | | CS | 0,00 | TP | 0,00 | FPV | 0,00 | | TR | 0,00 | |
| Titolo | 4 Rimborso di prestiti | RS | 0,00 | PR | 0,00 | R | 0,00 | | EP | 0,00 | |
| | | CP | 0,00 | PC | 0,00 | I | 0,00 | ECP | 0,00 | EC | 0,00 |
| | | CS | 0,00 | TP | 0,00 | FPV | 0,00 | | TR | 0,00 | |
| Totale Programma | 01 Difesa del suolo | RS | 129.090,86 | PR | 129.090,86 | R | 0,00 | | EP | 0,00 | |
| | | CP | 548.220,23 | PC | 0,00 | I | 267.317,43 | ECP | 280.902,80 | EC | 267.317,43 |
| | | CS | 677.311,09 | TP | 129.090,86 | FPV | 0,00 | | TR | 267.317,43 | |
| 0902 | Programma | 02 Tutela, valorizzazione e recupero ambientale | | | | | | | | | |
| Titolo | 1 Spese correnti | RS | 87.961,10 | PR | 45.392,10 | R | -2.569,00 | | EP | 40.000,00 | |
| | | CP | 2.765.410,00 | PC | 40.291,55 | I | 100.269,43 | ECP | 2.625.492,34 | EC | 59.977,88 |
| | | CS | 2.813.722,87 | TP | 85.683,65 | FPV | 39.648,23 | | TR | 99.977,88 | |
| Titolo | 2 Spese in conto capitale | RS | 50.000,00 | PR | 50.000,00 | R | 0,00 | | EP | 0,00 | |
| | | CP | 60.000,00 | PC | 0,00 | I | 56.239,10 | ECP | 3.760,90 | EC | 56.239,10 |
| | | CS | 110.000,00 | TP | 50.000,00 | FPV | 0,00 | | TR | 56.239,10 | |
| Titolo | 3 Spese per incremento di attivita' finanziarie | RS | 0,00 | PR | 0,00 | R | 0,00 | | EP | 0,00 | |
| | | CP | 0,00 | PC | 0,00 | I | 0,00 | ECP | 0,00 | EC | 0,00 |
| | | CS | 0,00 | TP | 0,00 | FPV | 0,00 | | TR | 0,00 | |
| Titolo | 4 Rimborso di prestiti | RS | 0,00 | PR | 0,00 | R | 0,00 | | EP | 0,00 | |
| | | CP | 0,00 | PC | 0,00 | I | 0,00 | ECP | 0,00 | EC | 0,00 |
| | | CS | 0,00 | TP | 0,00 | FPV | 0,00 | | TR | 0,00 | |
| Totale Programma | 02 Tutela, valorizzazione e recupero ambientale | RS | 137.961,10 | PR | 95.392,10 | R | -2.569,00 | | EP | 40.000,00 | |
| | | CP | 2.825.410,00 | PC | 40.291,55 | I | 156.508,53 | ECP | 2.629.253,24 | EC | 116.216,98 |
| | | CS | 2.923.722,87 | TP | 135.683,65 | FPV | 39.648,23 | | TR | 156.216,98 | |
| 0903 | Programma | 03 Rifiuti | | | | | | | | | |
| Titolo | 1 Spese correnti | RS | 44.099,87 | PR | 44.099,87 | R | 0,00 | | EP | 0,00 | |
| | | CP | 1.480.887,00 | PC | 1.231.922,22 | I | 1.272.314,99 | ECP | 208.572,01 | EC | 40.392,77 |
| | | CS | 1.524.986,87 | TP | 1.276.022,09 | FPV | 0,00 | | TR | 40.392,77 | |

**CONTO DEL BILANCIO 2016
GESTIONE DELLE SPESE**

| MISSIONE PROGRAMMA TITOLO | DENOMINAZIONE | RESIDUI PASSIVI AL 1/1/2016 (RS) | | PAGAMENTI IN C/RESIDUI (PR) | | RIACCERTAMENTO RESIDUI (R) | | ECONOMIE DI COMPETENZA (ECP = CP - I - FPV) | RESIDUI PASSIVI DA ESERCIZI PRECEDENTI (EP=RS-PR+R) | |
|---------------------------------|---|---|--------------|-----------------------------------|--------------|--------------------------------------|--------------|--|--|------------|
| | | PREVISIONI DEFINITIVE DI COMPETENZA (CP) | | PAGAMENTI IN C/COMPETENZA (PC) | | IMPEGNI (I) | | | RESIDUI PASSIVI DA ESERCIZIO DI COMPETENZA (EC= I - PC) | |
| | | PREVISIONI DEFINITIVE DI CASSA (CS) | | TOTALE PAGAMENTI (TP=PR+PC) | | FONDO PLURIENNALE VINCOLATO (FPV) | | | TOTALE RESIDUI PASSIVI DA RIPORTARE (TR=EP+EC) | |
| Titolo | 2 Spese in conto capitale | RS | 0,00 | PR | 0,00 | R | 0,00 | | EP | 0,00 |
| | | CP | 0,00 | PC | 0,00 | I | 0,00 | ECP | 0,00 | 0,00 |
| | | CS | 0,00 | TP | 0,00 | FPV | 0,00 | | TR | 0,00 |
| Titolo | 3 Spese per incremento di attivita' finanziarie | RS | 0,00 | PR | 0,00 | R | 0,00 | | EP | 0,00 |
| | | CP | 0,00 | PC | 0,00 | I | 0,00 | ECP | 0,00 | 0,00 |
| | | CS | 0,00 | TP | 0,00 | FPV | 0,00 | | TR | 0,00 |
| Titolo | 4 Rimborso di prestiti | RS | 0,00 | PR | 0,00 | R | 0,00 | | EP | 0,00 |
| | | CP | 0,00 | PC | 0,00 | I | 0,00 | ECP | 0,00 | 0,00 |
| | | CS | 0,00 | TP | 0,00 | FPV | 0,00 | | TR | 0,00 |
| Totale Programma | 03 Rifiuti | RS | 44.099,87 | PR | 44.099,87 | R | 0,00 | | EP | 0,00 |
| | | CP | 1.480.887,00 | PC | 1.231.922,22 | I | 1.272.314,99 | ECP | 208.572,01 | 40.392,77 |
| | | CS | 1.524.986,87 | TP | 1.276.022,09 | FPV | 0,00 | | TR | 40.392,77 |
| 0904 Programma | 04 Servizio idrico integrato | | | | | | | | | |
| Titolo | 1 Spese correnti | RS | 165,00 | PR | 0,00 | R | -165,00 | | EP | 0,00 |
| | | CP | 0,00 | PC | 0,00 | I | 0,00 | ECP | 0,00 | 0,00 |
| | | CS | 165,00 | TP | 0,00 | FPV | 0,00 | | TR | 0,00 |
| Titolo | 2 Spese in conto capitale | RS | 0,00 | PR | 0,00 | R | 0,00 | | EP | 0,00 |
| | | CP | 0,00 | PC | 0,00 | I | 0,00 | ECP | 0,00 | 0,00 |
| | | CS | 0,00 | TP | 0,00 | FPV | 0,00 | | TR | 0,00 |
| Titolo | 3 Spese per incremento di attivita' finanziarie | RS | 0,00 | PR | 0,00 | R | 0,00 | | EP | 0,00 |
| | | CP | 0,00 | PC | 0,00 | I | 0,00 | ECP | 0,00 | 0,00 |
| | | CS | 0,00 | TP | 0,00 | FPV | 0,00 | | TR | 0,00 |
| Titolo | 4 Rimborso di prestiti | RS | 0,00 | PR | 0,00 | R | 0,00 | | EP | 0,00 |
| | | CP | 0,00 | PC | 0,00 | I | 0,00 | ECP | 0,00 | 0,00 |
| | | CS | 0,00 | TP | 0,00 | FPV | 0,00 | | TR | 0,00 |
| Totale Programma | 04 Servizio idrico integrato | RS | 165,00 | PR | 0,00 | R | -165,00 | | EP | 0,00 |
| | | CP | 0,00 | PC | 0,00 | I | 0,00 | ECP | 0,00 | 0,00 |
| | | CS | 165,00 | TP | 0,00 | FPV | 0,00 | | TR | 0,00 |
| 0905 Programma | 05 Aree protette, parchi naturali, protezione naturalistica e forestazione | | | | | | | | | |
| Titolo | 1 Spese correnti | RS | 1.931.862,93 | PR | 1.918.052,00 | R | -5.130,38 | | EP | 8.680,55 |
| | | CP | 1.757.579,80 | PC | 1.148.343,55 | I | 1.588.880,06 | ECP | 159.699,74 | 440.536,51 |
| | | CS | 3.680.442,73 | TP | 3.066.395,55 | FPV | 9.000,00 | | TR | 449.217,06 |
| Titolo | 2 Spese in conto capitale | RS | 810.452,00 | PR | 810.452,00 | R | 0,00 | | EP | 0,00 |
| | | CP | 2.134.968,99 | PC | 0,00 | I | 46.391,88 | ECP | 1.570.981,55 | 46.391,88 |
| | | CS | 2.427.825,43 | TP | 810.452,00 | FPV | 517.595,56 | | TR | 46.391,88 |
| Titolo | 3 Spese per incremento di attivita' finanziarie | RS | 0,00 | PR | 0,00 | R | 0,00 | | EP | 0,00 |
| | | CP | 0,00 | PC | 0,00 | I | 0,00 | ECP | 0,00 | 0,00 |
| | | CS | 0,00 | TP | 0,00 | FPV | 0,00 | | TR | 0,00 |

**CONTO DEL BILANCIO 2016
GESTIONE DELLE SPESE**

| MISSIONE PROGRAMMA TITOLO | DENOMINAZIONE | RESIDUI PASSIVI AL 1/1/2016 (RS) | | PAGAMENTI IN C/RESIDUI (PR) | | RIACCERTAMENTO RESIDUI (R) | | RESIDUI PASSIVI DA ESERCIZI PRECEDENTI (EP=RS-PR+R) | | |
|---------------------------------|---|---|---------------|-----------------------------------|---------------|--------------------------------------|---------------|--|--|--|
| | | PREVISIONI DEFINITIVE DI COMPETENZA (CP) | | PAGAMENTI IN C/COMPETENZA (PC) | | IMPEGNI (I) | | | ECONOMIE DI COMPETENZA (ECP = CP - I - FPV) | RESIDUI PASSIVI DA ESERCIZIO DI COMPETENZA (EC= I - PC) |
| | | PREVISIONI DEFINITIVE DI CASSA (CS) | | TOTALE PAGAMENTI (TP=PR+PC) | | FONDO PLURIENNALE VINCOLATO (FPV) | | | | |
| Titolo | 4 Rimborso di prestiti | RS | 0,00 | PR | 0,00 | R | 0,00 | EP | 0,00 | |
| | | CP | 0,00 | PC | 0,00 | I | 0,00 | ECP | 0,00 | |
| | | CS | 0,00 | TP | 0,00 | FPV | 0,00 | TR | 0,00 | |
| Totale Programma | 05 Aree protette, parchi naturali, protezione naturalistica e forestazione | RS | 2.742.314,93 | PR | 2.728.504,00 | R | -5.130,38 | EP | 8.680,55 | |
| | | CP | 3.892.548,79 | PC | 1.148.343,55 | I | 1.635.271,94 | ECP | 1.730.681,29 | |
| | | CS | 6.108.268,16 | TP | 3.876.847,55 | FPV | 526.595,56 | TR | 495.608,94 | |
| 0906 Programma | 06 Tutela e valorizzazione delle risorse idriche | | | | | | | | | |
| Titolo | 1 Spese correnti | RS | 5.195,71 | PR | 4.770,71 | R | -1,00 | EP | 424,00 | |
| | | CP | 894.912,71 | PC | 768.568,63 | I | 783.748,72 | ECP | 20.542,72 | |
| | | CS | 809.487,15 | TP | 773.339,34 | FPV | 90.621,27 | TR | 15.604,09 | |
| Titolo | 2 Spese in conto capitale | RS | 7.796.668,77 | PR | 4.735.486,75 | R | -54.588,78 | EP | 3.006.593,24 | |
| | | CP | 48.523.341,97 | PC | 13.814.259,51 | I | 20.035.526,03 | ECP | 0,00 | |
| | | CS | 27.832.194,80 | TP | 18.549.746,26 | FPV | 28.487.815,94 | TR | 9.227.859,76 | |
| Titolo | 3 Spese per incremento di attivita' finanziarie | RS | 0,00 | PR | 0,00 | R | 0,00 | EP | 0,00 | |
| | | CP | 0,00 | PC | 0,00 | I | 0,00 | ECP | 0,00 | |
| | | CS | 0,00 | TP | 0,00 | FPV | 0,00 | TR | 0,00 | |
| Titolo | 4 Rimborso di prestiti | RS | 0,00 | PR | 0,00 | R | 0,00 | EP | 0,00 | |
| | | CP | 0,00 | PC | 0,00 | I | 0,00 | ECP | 0,00 | |
| | | CS | 0,00 | TP | 0,00 | FPV | 0,00 | TR | 0,00 | |
| Totale Programma | 06 Tutela e valorizzazione delle risorse idriche | RS | 7.801.864,48 | PR | 4.740.257,46 | R | -54.589,78 | EP | 3.007.017,24 | |
| | | CP | 49.418.254,68 | PC | 14.582.828,14 | I | 20.819.274,75 | ECP | 20.542,72 | |
| | | CS | 28.641.681,95 | TP | 19.323.085,60 | FPV | 28.578.437,21 | TR | 9.243.463,85 | |
| 0907 Programma | 07 Sviluppo sostenibile territorio montano piccoli Comuni | | | | | | | | | |
| Titolo | 1 Spese correnti | RS | 0,00 | PR | 0,00 | R | 0,00 | EP | 0,00 | |
| | | CP | 0,00 | PC | 0,00 | I | 0,00 | ECP | 0,00 | |
| | | CS | 0,00 | TP | 0,00 | FPV | 0,00 | TR | 0,00 | |
| Titolo | 2 Spese in conto capitale | RS | 0,00 | PR | 0,00 | R | 0,00 | EP | 0,00 | |
| | | CP | 0,00 | PC | 0,00 | I | 0,00 | ECP | 0,00 | |
| | | CS | 0,00 | TP | 0,00 | FPV | 0,00 | TR | 0,00 | |
| Titolo | 3 Spese per incremento di attivita' finanziarie | RS | 0,00 | PR | 0,00 | R | 0,00 | EP | 0,00 | |
| | | CP | 0,00 | PC | 0,00 | I | 0,00 | ECP | 0,00 | |
| | | CS | 0,00 | TP | 0,00 | FPV | 0,00 | TR | 0,00 | |
| Titolo | 4 Rimborso di prestiti | RS | 0,00 | PR | 0,00 | R | 0,00 | EP | 0,00 | |
| | | CP | 0,00 | PC | 0,00 | I | 0,00 | ECP | 0,00 | |
| | | CS | 0,00 | TP | 0,00 | FPV | 0,00 | TR | 0,00 | |
| Totale Programma | 07 Sviluppo sostenibile territorio montano piccoli Comuni | RS | 0,00 | PR | 0,00 | R | 0,00 | EP | 0,00 | |
| | | CP | 0,00 | PC | 0,00 | I | 0,00 | ECP | 0,00 | |
| | | CS | 0,00 | TP | 0,00 | FPV | 0,00 | TR | 0,00 | |

**CONTO DEL BILANCIO 2016
GESTIONE DELLE SPESE**

| MISSIONE PROGRAMMA TITOLO | DENOMINAZIONE | RESIDUI PASSIVI AL 1/1/2016 (RS) | | PAGAMENTI IN C/RESIDUI (PR) | | RIACCERTAMENTO RESIDUI (R) | | ECONOMIE DI COMPETENZA (ECP = CP - I - FPV) | RESIDUI PASSIVI DA ESERCIZI PRECEDENTI (EP=RS-PR+R) | | | |
|---------------------------------|------------------|--|---|-----------------------------------|---------------|--------------------------------------|---------------|--|--|----|---------------|--------------|
| | | PREVISIONI DEFINITIVE DI COMPETENZA (CP) | | PAGAMENTI IN C/COMPETENZA (PC) | | IMPEGNI (I) | | | RESIDUI PASSIVI DA ESERCIZIO DI COMPETENZA (EC= I - PC) | | | |
| | | PREVISIONI DEFINITIVE DI CASSA (CS) | | TOTALE PAGAMENTI (TP=PR+PC) | | FONDO PLURIENNALE VINCOLATO (FPV) | | | TOTALE RESIDUI PASSIVI DA RIPORTARE (TR=EP+EC) | | | |
| 0908 | Programma | 08 | Qualità dell'aria e riduzione dell'inquinamento | | | | | | | | | |
| Titolo | 1 | Spese correnti | | RS | 575.927,64 | PR | 570.404,84 | R | -1.658,11 | | EP | 3.864,69 |
| | | CP | 4.301.926,89 | PC | 1.643.709,38 | I | 2.445.375,00 | ECP | 685.342,54 | EC | 801.665,62 | |
| | | CS | 3.706.645,18 | TP | 2.214.114,22 | FPV | 1.171.209,35 | | | TR | 805.530,31 | |
| Titolo | 2 | Spese in conto capitale | | RS | 0,00 | PR | 0,00 | R | 0,00 | | EP | 0,00 |
| | | CP | 10.000,00 | PC | 10.000,00 | I | 2.609,81 | ECP | 7.390,19 | EC | 2.609,81 | |
| | | CS | 10.000,00 | TP | 10.000,00 | FPV | 0,00 | | | TR | 2.609,81 | |
| Titolo | 3 | Spese per incremento di attivita' finanziarie | | RS | 0,00 | PR | 0,00 | R | 0,00 | | EP | 0,00 |
| | | CP | 0,00 | PC | 0,00 | I | 0,00 | ECP | 0,00 | EC | 0,00 | |
| | | CS | 0,00 | TP | 0,00 | FPV | 0,00 | | 0,00 | TR | 0,00 | |
| Titolo | 4 | Rimborso di prestiti | | RS | 0,00 | PR | 0,00 | R | 0,00 | | EP | 0,00 |
| | | CP | 0,00 | PC | 0,00 | I | 0,00 | ECP | 0,00 | EC | 0,00 | |
| | | CS | 0,00 | TP | 0,00 | FPV | 0,00 | | 0,00 | TR | 0,00 | |
| Totale Programma | 08 | Qualità dell'aria e riduzione dell'inquinamento | | RS | 575.927,64 | PR | 570.404,84 | R | -1.658,11 | | EP | 3.864,69 |
| | | CP | 4.311.926,89 | PC | 1.643.709,38 | I | 2.447.984,81 | ECP | 692.732,73 | EC | 804.275,43 | |
| | | CS | 3.716.645,18 | TP | 2.214.114,22 | FPV | 1.171.209,35 | | | TR | 808.140,12 | |
| TOTALE MISSIONE | 09 | Sviluppo sostenibile e tutela del territorio e dell'ambiente | | RS | 11.431.423,88 | PR | 8.307.749,13 | R | -64.112,27 | | EP | 3.059.562,48 |
| | | CP | 62.477.247,59 | PC | 18.647.094,84 | I | 26.598.672,45 | ECP | 5.562.684,79 | EC | 7.951.577,61 | |
| | | CS | 43.592.781,12 | TP | 26.954.843,97 | FPV | 30.315.890,35 | | | TR | 11.011.140,09 | |
| Missione | 10 | Trasporti e diritto alla mobilita' | | | | | | | | | | |
| 1001 | Programma | 01 | Trasporto ferroviario | | | | | | | | | |
| Titolo | 1 | Spese correnti | | RS | 0,00 | PR | 0,00 | R | 0,00 | | EP | 0,00 |
| | | CP | 0,00 | PC | 0,00 | I | 0,00 | ECP | 0,00 | EC | 0,00 | |
| | | CS | 0,00 | TP | 0,00 | FPV | 0,00 | | | TR | 0,00 | |
| Titolo | 2 | Spese in conto capitale | | RS | 0,00 | PR | 0,00 | R | 0,00 | | EP | 0,00 |
| | | CP | 0,00 | PC | 0,00 | I | 0,00 | ECP | 0,00 | EC | 0,00 | |
| | | CS | 0,00 | TP | 0,00 | FPV | 0,00 | | | TR | 0,00 | |
| Titolo | 3 | Spese per incremento di attivita' finanziarie | | RS | 0,00 | PR | 0,00 | R | 0,00 | | EP | 0,00 |
| | | CP | 0,00 | PC | 0,00 | I | 0,00 | ECP | 0,00 | EC | 0,00 | |
| | | CS | 0,00 | TP | 0,00 | FPV | 0,00 | | | TR | 0,00 | |
| Titolo | 4 | Rimborso di prestiti | | RS | 0,00 | PR | 0,00 | R | 0,00 | | EP | 0,00 |
| | | CP | 0,00 | PC | 0,00 | I | 0,00 | ECP | 0,00 | EC | 0,00 | |
| | | CS | 0,00 | TP | 0,00 | FPV | 0,00 | | | TR | 0,00 | |
| Totale Programma | 01 | Trasporto ferroviario | | RS | 0,00 | PR | 0,00 | R | 0,00 | | EP | 0,00 |
| | | CP | 0,00 | PC | 0,00 | I | 0,00 | ECP | 0,00 | EC | 0,00 | |
| | | CS | 0,00 | TP | 0,00 | FPV | 0,00 | | | TR | 0,00 | |
| 1002 | Programma | 02 | Trasporto pubblico locale | | | | | | | | | |

**CONTO DEL BILANCIO 2016
GESTIONE DELLE SPESE**

| MISSIONE PROGRAMMA TITOLO | DENOMINAZIONE | RESIDUI PASSIVI AL 1/1/2016 (RS) | | PAGAMENTI IN C/RESIDUI (PR) | | RIACCERTAMENTO RESIDUI (R) | | ECONOMIE DI COMPETENZA (ECP = CP - I - FPV) | RESIDUI PASSIVI DA ESERCIZI PRECEDENTI (EP=RS-PR+R) | |
|---------------------------------|--|---|----------------|-----------------------------------|---------------|--------------------------------------|---------------|--|--|---------------|
| | | PREVISIONI DEFINITIVE DI COMPETENZA (CP) | | PAGAMENTI IN C/COMPETENZA (PC) | | IMPEGNI (I) | | | RESIDUI PASSIVI DA ESERCIZIO DI COMPETENZA (EC= I - PC) | |
| | | PREVISIONI DEFINITIVE DI CASSA (CS) | | TOTALE PAGAMENTI (TP=PR+PC) | | FONDO PLURIENNALE VINCOLATO (FPV) | | | TOTALE RESIDUI PASSIVI DA RIPORTARE (TR=EP+EC) | |
| Titolo | 1 Spese correnti | RS | 6.816.951,28 | PR | 5.760.584,73 | R | -414,15 | | EP | 1.055.952,40 |
| | | CP | 62.869.495,79 | PC | 38.224.781,15 | I | 62.044.091,76 | ECP | EC | 23.819.310,61 |
| | | CS | 69.163.286,90 | TP | 43.985.365,88 | FPV | 523.160,17 | | TR | 24.875.263,01 |
| Titolo | 2 Spese in conto capitale | RS | 7.482.368,06 | PR | 6.000.395,93 | R | 0,00 | | EP | 1.481.972,13 |
| | | CP | 76.112.282,42 | PC | 6.194.807,20 | I | 11.487.424,66 | ECP | EC | 5.292.617,46 |
| | | CS | 61.716.171,86 | TP | 12.195.203,13 | FPV | 21.878.478,62 | | TR | 6.774.589,59 |
| Titolo | 3 Spese per incremento di attivita' finanziarie | RS | 0,00 | PR | 0,00 | R | 0,00 | | EP | 0,00 |
| | | CP | 0,00 | PC | 0,00 | I | 0,00 | ECP | EC | 0,00 |
| | | CS | 0,00 | TP | 0,00 | FPV | 0,00 | | TR | 0,00 |
| Titolo | 4 Rimborso di prestiti | RS | 0,00 | PR | 0,00 | R | 0,00 | | EP | 0,00 |
| | | CP | 0,00 | PC | 0,00 | I | 0,00 | ECP | EC | 0,00 |
| | | CS | 0,00 | TP | 0,00 | FPV | 0,00 | | TR | 0,00 |
| Totale Programma | 02 Trasporto pubblico locale | RS | 14.299.319,34 | PR | 11.760.980,66 | R | -414,15 | | EP | 2.537.924,53 |
| | | CP | 138.981.778,21 | PC | 44.419.588,35 | I | 73.531.516,42 | ECP | EC | 29.111.928,07 |
| | | CS | 130.879.458,76 | TP | 56.180.569,01 | FPV | 22.401.638,79 | | TR | 31.649.852,60 |
| 1003 Programma | 03 Trasporto per vie d'acqua | | | | | | | | | |
| Titolo | 1 Spese correnti | RS | 0,00 | PR | 0,00 | R | 0,00 | | EP | 0,00 |
| | | CP | 0,00 | PC | 0,00 | I | 0,00 | ECP | EC | 0,00 |
| | | CS | 0,00 | TP | 0,00 | FPV | 0,00 | | TR | 0,00 |
| Titolo | 2 Spese in conto capitale | RS | 0,00 | PR | 0,00 | R | 0,00 | | EP | 0,00 |
| | | CP | 0,00 | PC | 0,00 | I | 0,00 | ECP | EC | 0,00 |
| | | CS | 0,00 | TP | 0,00 | FPV | 0,00 | | TR | 0,00 |
| Titolo | 3 Spese per incremento di attivita' finanziarie | RS | 0,00 | PR | 0,00 | R | 0,00 | | EP | 0,00 |
| | | CP | 0,00 | PC | 0,00 | I | 0,00 | ECP | EC | 0,00 |
| | | CS | 0,00 | TP | 0,00 | FPV | 0,00 | | TR | 0,00 |
| Titolo | 4 Rimborso di prestiti | RS | 0,00 | PR | 0,00 | R | 0,00 | | EP | 0,00 |
| | | CP | 0,00 | PC | 0,00 | I | 0,00 | ECP | EC | 0,00 |
| | | CS | 0,00 | TP | 0,00 | FPV | 0,00 | | TR | 0,00 |
| Totale Programma | 03 Trasporto per vie d'acqua | RS | 0,00 | PR | 0,00 | R | 0,00 | | EP | 0,00 |
| | | CP | 0,00 | PC | 0,00 | I | 0,00 | ECP | EC | 0,00 |
| | | CS | 0,00 | TP | 0,00 | FPV | 0,00 | | TR | 0,00 |
| 1004 Programma | 04 Altre modalita' di trasporto | | | | | | | | | |
| Titolo | 1 Spese correnti | RS | 0,00 | PR | 0,00 | R | 0,00 | | EP | 0,00 |
| | | CP | 0,00 | PC | 0,00 | I | 0,00 | ECP | EC | 0,00 |
| | | CS | 0,00 | TP | 0,00 | FPV | 0,00 | | TR | 0,00 |
| Titolo | 2 Spese in conto capitale | RS | 0,00 | PR | 0,00 | R | 0,00 | | EP | 0,00 |
| | | CP | 0,00 | PC | 0,00 | I | 0,00 | ECP | EC | 0,00 |
| | | CS | 0,00 | TP | 0,00 | FPV | 0,00 | | TR | 0,00 |

**CONTO DEL BILANCIO 2016
GESTIONE DELLE SPESE**

| MISSIONE PROGRAMMA TITOLO | DENOMINAZIONE | RESIDUI PASSIVI AL 1/1/2016 (RS) | | PAGAMENTI IN C/RESIDUI (PR) | | RIACCERTAMENTO RESIDUI (R) | | ECONOMIE DI COMPETENZA (ECP = CP - I - FPV) | RESIDUI PASSIVI DA ESERCIZI PRECEDENTI (EP=RS-PR+R) | |
|---------------------------------|--|---|----------------|-----------------------------------|---------------|--------------------------------------|----------------|--|--|---------------|
| | | PREVISIONI DEFINITIVE DI COMPETENZA (CP) | | PAGAMENTI IN C/COMPETENZA (PC) | | IMPEGNI (I) | | | RESIDUI PASSIVI DA ESERCIZIO DI COMPETENZA (EC= I - PC) | |
| | | PREVISIONI DEFINITIVE DI CASSA (CS) | | TOTALE PAGAMENTI (TP=PR+PC) | | FONDO PLURIENNALE VINCOLATO (FPV) | | | TOTALE RESIDUI PASSIVI DA RIPORTARE (TR=EP+EC) | |
| Titolo | 3 Spese per incremento di attivita' finanziarie | RS | 0,00 | PR | 0,00 | R | 0,00 | | EP | 0,00 |
| | | CP | 0,00 | PC | 0,00 | I | 0,00 | ECP | 0,00 | 0,00 |
| | | CS | 0,00 | TP | 0,00 | FPV | 0,00 | | TR | 0,00 |
| Titolo | 4 Rimborso di prestiti | RS | 0,00 | PR | 0,00 | R | 0,00 | | EP | 0,00 |
| | | CP | 0,00 | PC | 0,00 | I | 0,00 | ECP | 0,00 | 0,00 |
| | | CS | 0,00 | TP | 0,00 | FPV | 0,00 | | TR | 0,00 |
| Totale Programma | 04 Altre modalita' di trasporto | RS | 0,00 | PR | 0,00 | R | 0,00 | | EP | 0,00 |
| | | CP | 0,00 | PC | 0,00 | I | 0,00 | ECP | 0,00 | 0,00 |
| | | CS | 0,00 | TP | 0,00 | FPV | 0,00 | | TR | 0,00 |
| 1005 Programma | 05 Viabilita' e infrastrutture stradali | | | | | | | | | |
| Titolo | 1 Spese correnti | RS | 3.596.188,50 | PR | 3.218.446,00 | R | -253.359,90 | | EP | 124.382,60 |
| | | CP | 31.032.281,86 | PC | 17.528.726,75 | I | 21.817.386,86 | ECP | 4.073.144,39 | 4.288.660,11 |
| | | CS | 29.486.719,75 | TP | 20.747.172,75 | FPV | 5.141.750,61 | | TR | 4.413.042,71 |
| Titolo | 2 Spese in conto capitale | RS | 6.102.097,97 | PR | 4.022.847,36 | R | -3.488,48 | | EP | 2.075.762,13 |
| | | CP | 137.115.368,54 | PC | 10.682.339,74 | I | 19.116.331,58 | ECP | 82.698.559,24 | 8.433.991,84 |
| | | CS | 107.916.988,79 | TP | 14.705.187,10 | FPV | 35.300.477,72 | | TR | 10.509.753,97 |
| Titolo | 3 Spese per incremento di attivita' finanziarie | RS | 0,00 | PR | 0,00 | R | 0,00 | | EP | 0,00 |
| | | CP | 0,00 | PC | 0,00 | I | 0,00 | ECP | 0,00 | 0,00 |
| | | CS | 0,00 | TP | 0,00 | FPV | 0,00 | | TR | 0,00 |
| Titolo | 4 Rimborso di prestiti | RS | 0,00 | PR | 0,00 | R | 0,00 | | EP | 0,00 |
| | | CP | 0,00 | PC | 0,00 | I | 0,00 | ECP | 0,00 | 0,00 |
| | | CS | 0,00 | TP | 0,00 | FPV | 0,00 | | TR | 0,00 |
| Totale Programma | 05 Viabilita' e infrastrutture stradali | RS | 9.698.286,47 | PR | 7.241.293,36 | R | -256.848,38 | | EP | 2.200.144,73 |
| | | CP | 168.147.650,40 | PC | 28.211.066,49 | I | 40.933.718,44 | ECP | 86.771.703,63 | 12.722.651,95 |
| | | CS | 137.403.708,54 | TP | 35.452.359,85 | FPV | 40.442.228,33 | | TR | 14.922.796,68 |
| TOTALE MISSIONE | 10 Trasporti e diritto alla mobilita' | RS | 23.997.605,81 | PR | 19.002.274,02 | R | -257.262,53 | | EP | 4.738.069,26 |
| | | CP | 307.129.428,61 | PC | 72.630.654,84 | I | 114.465.234,86 | ECP | 129.820.326,63 | 41.834.580,02 |
| | | CS | 268.283.167,30 | TP | 91.632.928,86 | FPV | 62.843.867,12 | | TR | 46.572.649,28 |
| Missione | 11 Soccorso civile | | | | | | | | | |
| 1101 Programma | 01 Sistema di protezione civile | | | | | | | | | |
| Titolo | 1 Spese correnti | RS | 54.904,17 | PR | 48.791,33 | R | -6.112,84 | | EP | 0,00 |
| | | CP | 393.269,51 | PC | 285.208,38 | I | 319.295,21 | ECP | 57.974,30 | 34.086,83 |
| | | CS | 432.173,68 | TP | 333.999,71 | FPV | 16.000,00 | | TR | 34.086,83 |
| Titolo | 2 Spese in conto capitale | RS | 8.214,46 | PR | 8.214,46 | R | 0,00 | | EP | 0,00 |
| | | CP | 124.799,00 | PC | 56.516,00 | I | 56.516,00 | ECP | 68.283,00 | 0,00 |
| | | CS | 133.013,46 | TP | 64.730,46 | FPV | 0,00 | | TR | 0,00 |

**CONTO DEL BILANCIO 2016
GESTIONE DELLE SPESE**

| MISSIONE PROGRAMMA TITOLO | DENOMINAZIONE | RESIDUI PASSIVI AL 1/1/2016 (RS) | | PAGAMENTI IN C/RESIDUI (PR) | | RIACCERTAMENTO RESIDUI (R) | | RESIDUI PASSIVI DA ESERCIZI PRECEDENTI (EP=RS-PR+R) | | |
|---------------------------------|---|---|--------------|-----------------------------------|--------------|--------------------------------------|--------------|--|--|--|
| | | PREVISIONI DEFINITIVE DI COMPETENZA (CP) | | PAGAMENTI IN C/COMPETENZA (PC) | | IMPEGNI (I) | | | ECONOMIE DI COMPETENZA (ECP = CP - I - FPV) | RESIDUI PASSIVI DA ESERCIZIO DI COMPETENZA (EC= I - PC) |
| | | PREVISIONI DEFINITIVE DI CASSA (CS) | | TOTALE PAGAMENTI (TP=PR+PC) | | FONDO PLURIENNALE VINCOLATO (FPV) | | | | |
| Titolo | 3 Spese per incremento di attivita' finanziarie | RS | 0,00 | PR | 0,00 | R | 0,00 | EP | 0,00 | |
| | | CP | 0,00 | PC | 0,00 | I | 0,00 | ECP | 0,00 | |
| | | CS | 0,00 | TP | 0,00 | FPV | 0,00 | TR | 0,00 | |
| Titolo | 4 Rimborso di prestiti | RS | 0,00 | PR | 0,00 | R | 0,00 | EP | 0,00 | |
| | | CP | 0,00 | PC | 0,00 | I | 0,00 | ECP | 0,00 | |
| | | CS | 0,00 | TP | 0,00 | FPV | 0,00 | TR | 0,00 | |
| Totale Programma | 01 Sistema di protezione civile | RS | 63.118,63 | PR | 57.005,79 | R | -6.112,84 | EP | 0,00 | |
| | | CP | 518.068,51 | PC | 341.724,38 | I | 375.811,21 | ECP | 126.257,30 | |
| | | CS | 565.187,14 | TP | 398.730,17 | FPV | 16.000,00 | TR | 34.086,83 | |
| 1102 Programma | 02 Interventi a seguito di calamità naturali | | | | | | | | | |
| Titolo | 1 Spese correnti | RS | 0,00 | PR | 0,00 | R | 0,00 | EP | 0,00 | |
| | | CP | 0,00 | PC | 0,00 | I | 0,00 | ECP | 0,00 | |
| | | CS | 0,00 | TP | 0,00 | FPV | 0,00 | TR | 0,00 | |
| Titolo | 2 Spese in conto capitale | RS | 0,00 | PR | 0,00 | R | 0,00 | EP | 0,00 | |
| | | CP | 0,00 | PC | 0,00 | I | 0,00 | ECP | 0,00 | |
| | | CS | 0,00 | TP | 0,00 | FPV | 0,00 | TR | 0,00 | |
| Titolo | 3 Spese per incremento di attivita' finanziarie | RS | 0,00 | PR | 0,00 | R | 0,00 | EP | 0,00 | |
| | | CP | 0,00 | PC | 0,00 | I | 0,00 | ECP | 0,00 | |
| | | CS | 0,00 | TP | 0,00 | FPV | 0,00 | TR | 0,00 | |
| Titolo | 4 Rimborso di prestiti | RS | 0,00 | PR | 0,00 | R | 0,00 | EP | 0,00 | |
| | | CP | 0,00 | PC | 0,00 | I | 0,00 | ECP | 0,00 | |
| | | CS | 0,00 | TP | 0,00 | FPV | 0,00 | TR | 0,00 | |
| Totale Programma | 02 Interventi a seguito di calamità naturali | RS | 0,00 | PR | 0,00 | R | 0,00 | EP | 0,00 | |
| | | CP | 0,00 | PC | 0,00 | I | 0,00 | ECP | 0,00 | |
| | | CS | 0,00 | TP | 0,00 | FPV | 0,00 | TR | 0,00 | |
| TOTALE MISSIONE | 11 Soccorso civile | RS | 63.118,63 | PR | 57.005,79 | R | -6.112,84 | EP | 0,00 | |
| | | CP | 518.068,51 | PC | 341.724,38 | I | 375.811,21 | ECP | 126.257,30 | |
| | | CS | 565.187,14 | TP | 398.730,17 | FPV | 16.000,00 | TR | 34.086,83 | |
| Missione | 12 Diritti sociali, politiche sociali e famiglia | | | | | | | | | |
| 1201 Programma | 01 Interventi per l'infanzia e i minori e per l'asilo nido | | | | | | | | | |
| Titolo | 1 Spese correnti | RS | 288.163,84 | PR | 132.384,30 | R | -126.282,85 | EP | 29.496,69 | |
| | | CP | 1.739.234,00 | PC | 1.470.780,99 | I | 1.622.239,41 | ECP | 116.994,59 | |
| | | CS | 2.027.397,84 | TP | 1.603.165,29 | FPV | 0,00 | TR | 180.955,11 | |
| Titolo | 2 Spese in conto capitale | RS | 0,00 | PR | 0,00 | R | 0,00 | EP | 0,00 | |
| | | CP | 0,00 | PC | 0,00 | I | 0,00 | ECP | 0,00 | |
| | | CS | 0,00 | TP | 0,00 | FPV | 0,00 | TR | 0,00 | |

**CONTO DEL BILANCIO 2016
GESTIONE DELLE SPESE**

| MISSIONE PROGRAMMA TITOLO | DENOMINAZIONE | RESIDUI PASSIVI AL 1/1/2016 (RS) | | PAGAMENTI IN C/RESIDUI (PR) | | RIACCERTAMENTO RESIDUI (R) | | ECONOMIE DI COMPETENZA (ECP = CP - I - FPV) | RESIDUI PASSIVI DA ESERCIZI PRECEDENTI (EP=RS-PR+R) | |
|---------------------------------|---|---|---------------|-----------------------------------|---------------|--------------------------------------|--------------|--|--|--------------|
| | | PREVISIONI DEFINITIVE DI COMPETENZA (CP) | | PAGAMENTI IN C/COMPETENZA (PC) | | IMPEGNI (I) | | | RESIDUI PASSIVI DA ESERCIZIO DI COMPETENZA (EC= I - PC) | |
| | | PREVISIONI DEFINITIVE DI CASSA (CS) | | TOTALE PAGAMENTI (TP=PR+PC) | | FONDO PLURIENNALE VINCOLATO (FPV) | | | TOTALE RESIDUI PASSIVI DA RIPORTARE (TR=EP+EC) | |
| Titolo | 3 Spese per incremento di attivita' finanziarie | RS | 0,00 | PR | 0,00 | R | 0,00 | | EP | 0,00 |
| | | CP | 0,00 | PC | 0,00 | I | 0,00 | ECP | 0,00 | 0,00 |
| | | CS | 0,00 | TP | 0,00 | FPV | 0,00 | | TR | 0,00 |
| Titolo | 4 Rimborso di prestiti | RS | 0,00 | PR | 0,00 | R | 0,00 | | EP | 0,00 |
| | | CP | 0,00 | PC | 0,00 | I | 0,00 | ECP | 0,00 | 0,00 |
| | | CS | 0,00 | TP | 0,00 | FPV | 0,00 | | TR | 0,00 |
| Totale Programma | 01 Interventi per l'infanzia e i minori e per l'asilo nido | RS | 288.163,84 | PR | 132.384,30 | R | -126.282,85 | | EP | 29.496,69 |
| | | CP | 1.739.234,00 | PC | 1.470.780,99 | I | 1.622.239,41 | ECP | 116.994,59 | 151.458,42 |
| | | CS | 2.027.397,84 | TP | 1.603.165,29 | FPV | 0,00 | | TR | 180.955,11 |
| 1202 Programma | 02 Interventi per la disabilita' | | | | | | | | | |
| Titolo | 1 Spese correnti | RS | 5.374.216,06 | PR | 5.222.441,28 | R | -90.976,93 | | EP | 60.797,85 |
| | | CP | 17.520.593,95 | PC | 5.302.216,94 | I | 8.836.737,55 | ECP | 2.484.263,15 | 3.534.520,61 |
| | | CS | 16.695.216,76 | TP | 10.524.658,22 | FPV | 6.199.593,25 | | TR | 3.595.318,46 |
| Titolo | 2 Spese in conto capitale | RS | 0,00 | PR | 0,00 | R | 0,00 | | EP | 0,00 |
| | | CP | 0,00 | PC | 0,00 | I | 0,00 | ECP | 0,00 | 0,00 |
| | | CS | 0,00 | TP | 0,00 | FPV | 0,00 | | TR | 0,00 |
| Titolo | 3 Spese per incremento di attivita' finanziarie | RS | 0,00 | PR | 0,00 | R | 0,00 | | EP | 0,00 |
| | | CP | 0,00 | PC | 0,00 | I | 0,00 | ECP | 0,00 | 0,00 |
| | | CS | 0,00 | TP | 0,00 | FPV | 0,00 | | TR | 0,00 |
| Titolo | 4 Rimborso di prestiti | RS | 0,00 | PR | 0,00 | R | 0,00 | | EP | 0,00 |
| | | CP | 0,00 | PC | 0,00 | I | 0,00 | ECP | 0,00 | 0,00 |
| | | CS | 0,00 | TP | 0,00 | FPV | 0,00 | | TR | 0,00 |
| Totale Programma | 02 Interventi per la disabilita' | RS | 5.374.216,06 | PR | 5.222.441,28 | R | -90.976,93 | | EP | 60.797,85 |
| | | CP | 17.520.593,95 | PC | 5.302.216,94 | I | 8.836.737,55 | ECP | 2.484.263,15 | 3.534.520,61 |
| | | CS | 16.695.216,76 | TP | 10.524.658,22 | FPV | 6.199.593,25 | | TR | 3.595.318,46 |
| 1203 Programma | 03 Interventi per gli anziani | | | | | | | | | |
| Titolo | 1 Spese correnti | RS | 0,00 | PR | 0,00 | R | 0,00 | | EP | 0,00 |
| | | CP | 0,00 | PC | 0,00 | I | 0,00 | ECP | 0,00 | 0,00 |
| | | CS | 0,00 | TP | 0,00 | FPV | 0,00 | | TR | 0,00 |
| Titolo | 2 Spese in conto capitale | RS | 0,00 | PR | 0,00 | R | 0,00 | | EP | 0,00 |
| | | CP | 0,00 | PC | 0,00 | I | 0,00 | ECP | 0,00 | 0,00 |
| | | CS | 0,00 | TP | 0,00 | FPV | 0,00 | | TR | 0,00 |
| Titolo | 3 Spese per incremento di attivita' finanziarie | RS | 0,00 | PR | 0,00 | R | 0,00 | | EP | 0,00 |
| | | CP | 0,00 | PC | 0,00 | I | 0,00 | ECP | 0,00 | 0,00 |
| | | CS | 0,00 | TP | 0,00 | FPV | 0,00 | | TR | 0,00 |
| Titolo | 4 Rimborso di prestiti | RS | 0,00 | PR | 0,00 | R | 0,00 | | EP | 0,00 |
| | | CP | 0,00 | PC | 0,00 | I | 0,00 | ECP | 0,00 | 0,00 |
| | | CS | 0,00 | TP | 0,00 | FPV | 0,00 | | TR | 0,00 |
| Totale Programma | 03 Interventi per gli anziani | RS | 0,00 | PR | 0,00 | R | 0,00 | | EP | 0,00 |
| | | CP | 0,00 | PC | 0,00 | I | 0,00 | ECP | 0,00 | 0,00 |

**CONTO DEL BILANCIO 2016
GESTIONE DELLE SPESE**

| MISSIONE PROGRAMMA TITOLO | DENOMINAZIONE | RESIDUI PASSIVI AL 1/1/2016 (RS) | | PAGAMENTI IN C/RESIDUI (PR) | | RIACCERTAMENTO RESIDUI (R) | | ECONOMIE DI COMPETENZA (ECP = CP - I - FPV) | RESIDUI PASSIVI DA ESERCIZI PRECEDENTI (EP=RS-PR+R) | |
|---------------------------------|------------------|---|---|-----------------------------------|------|--------------------------------------|------|--|--|-----------|
| | | PREVISIONI DEFINITIVE DI COMPETENZA (CP) | | PAGAMENTI IN C/COMPETENZA (PC) | | IMPEGNI (I) | | | RESIDUI PASSIVI DA ESERCIZIO DI COMPETENZA (EC= I - PC) | |
| | | PREVISIONI DEFINITIVE DI CASSA (CS) | | TOTALE PAGAMENTI (TP=PR+PC) | | FONDO PLURIENNALE VINCOLATO (FPV) | | | TOTALE RESIDUI PASSIVI DA RIPORTARE (TR=EP+EC) | |
| | | CS | 0,00 | TP | 0,00 | FPV | 0,00 | | TR | 0,00 |
| 1204 | Programma | 04 | Interventi per soggetti a rischio di esclusione sociale | | | | | | | |
| Titolo | 1 | Spese correnti | RS | 7.374,19 | PR | 7.374,19 | R | 0,00 | EP | 0,00 |
| | | | CP | 58.478,15 | PC | 14.000,00 | I | 19.000,00 | ECP | 31.928,15 |
| | | | CS | 58.302,34 | TP | 21.374,19 | FPV | 7.550,00 | TR | 5.000,00 |
| Titolo | 2 | Spese in conto capitale | RS | 0,00 | PR | 0,00 | R | 0,00 | EP | 0,00 |
| | | | CP | 0,00 | PC | 0,00 | I | 0,00 | ECP | 0,00 |
| | | | CS | 0,00 | TP | 0,00 | FPV | 0,00 | TR | 0,00 |
| Titolo | 3 | Spese per incremento di attivita' finanziarie | RS | 0,00 | PR | 0,00 | R | 0,00 | EP | 0,00 |
| | | | CP | 0,00 | PC | 0,00 | I | 0,00 | ECP | 0,00 |
| | | | CS | 0,00 | TP | 0,00 | FPV | 0,00 | TR | 0,00 |
| Titolo | 4 | Rimborso di prestiti | RS | 0,00 | PR | 0,00 | R | 0,00 | EP | 0,00 |
| | | | CP | 0,00 | PC | 0,00 | I | 0,00 | ECP | 0,00 |
| | | | CS | 0,00 | TP | 0,00 | FPV | 0,00 | TR | 0,00 |
| Totale Programma | 04 | Interventi per soggetti a rischio di esclusione sociale | RS | 7.374,19 | PR | 7.374,19 | R | 0,00 | EP | 0,00 |
| | | | CP | 58.478,15 | PC | 14.000,00 | I | 19.000,00 | ECP | 31.928,15 |
| | | | CS | 58.302,34 | TP | 21.374,19 | FPV | 7.550,00 | TR | 5.000,00 |
| 1205 | Programma | 05 | Interventi per le famiglie | | | | | | | |
| Titolo | 1 | Spese correnti | RS | 0,00 | PR | 0,00 | R | 0,00 | EP | 0,00 |
| | | | CP | 46.900,00 | PC | 0,00 | I | 46.900,00 | ECP | 0,00 |
| | | | CS | 46.900,00 | TP | 0,00 | FPV | 0,00 | TR | 46.900,00 |
| Titolo | 2 | Spese in conto capitale | RS | 0,00 | PR | 0,00 | R | 0,00 | EP | 0,00 |
| | | | CP | 0,00 | PC | 0,00 | I | 0,00 | ECP | 0,00 |
| | | | CS | 0,00 | TP | 0,00 | FPV | 0,00 | TR | 0,00 |
| Titolo | 3 | Spese per incremento di attivita' finanziarie | RS | 0,00 | PR | 0,00 | R | 0,00 | EP | 0,00 |
| | | | CP | 0,00 | PC | 0,00 | I | 0,00 | ECP | 0,00 |
| | | | CS | 0,00 | TP | 0,00 | FPV | 0,00 | TR | 0,00 |
| Titolo | 4 | Rimborso di prestiti | RS | 0,00 | PR | 0,00 | R | 0,00 | EP | 0,00 |
| | | | CP | 0,00 | PC | 0,00 | I | 0,00 | ECP | 0,00 |
| | | | CS | 0,00 | TP | 0,00 | FPV | 0,00 | TR | 0,00 |
| Totale Programma | 05 | Interventi per le famiglie | RS | 0,00 | PR | 0,00 | R | 0,00 | EP | 0,00 |
| | | | CP | 46.900,00 | PC | 0,00 | I | 46.900,00 | ECP | 0,00 |
| | | | CS | 46.900,00 | TP | 0,00 | FPV | 0,00 | TR | 46.900,00 |
| 1206 | Programma | 06 | Interventi per il diritto alla casa | | | | | | | |
| Titolo | 1 | Spese correnti | RS | 0,00 | PR | 0,00 | R | 0,00 | EP | 0,00 |
| | | | CP | 0,00 | PC | 0,00 | I | 0,00 | ECP | 0,00 |
| | | | CS | 0,00 | TP | 0,00 | FPV | 0,00 | TR | 0,00 |

**CONTO DEL BILANCIO 2016
GESTIONE DELLE SPESE**

| MISSIONE PROGRAMMA TITOLO | DENOMINAZIONE | RESIDUI PASSIVI AL 1/1/2016 (RS) | | PAGAMENTI IN C/RESIDUI (PR) | | RIACCERTAMENTO RESIDUI (R) | | ECONOMIE DI COMPETENZA (ECP = CP - I - FPV) | RESIDUI PASSIVI DA ESERCIZI PRECEDENTI (EP=RS-PR+R) | |
|---------------------------------|---|---|------------|-----------------------------------|------------|--------------------------------------|------------|--|--|-----------|
| | | PREVISIONI DEFINITIVE DI COMPETENZA (CP) | | PAGAMENTI IN C/COMPETENZA (PC) | | IMPEGNI (I) | | | RESIDUI PASSIVI DA ESERCIZIO DI COMPETENZA (EC= I - PC) | |
| | | PREVISIONI DEFINITIVE DI CASSA (CS) | | TOTALE PAGAMENTI (TP=PR+PC) | | FONDO PLURIENNALE VINCOLATO (FPV) | | | TOTALE RESIDUI PASSIVI DA RIPORTARE (TR=EP+EC) | |
| Titolo | 2 Spese in conto capitale | RS | 0,00 | PR | 0,00 | R | 0,00 | | EP | 0,00 |
| | | CP | 0,00 | PC | 0,00 | I | 0,00 | ECP | 0,00 | 0,00 |
| | | CS | 0,00 | TP | 0,00 | FPV | 0,00 | | TR | 0,00 |
| Titolo | 3 Spese per incremento di attivita' finanziarie | RS | 0,00 | PR | 0,00 | R | 0,00 | | EP | 0,00 |
| | | CP | 0,00 | PC | 0,00 | I | 0,00 | ECP | 0,00 | 0,00 |
| | | CS | 0,00 | TP | 0,00 | FPV | 0,00 | | TR | 0,00 |
| Titolo | 4 Rimborso di prestiti | RS | 0,00 | PR | 0,00 | R | 0,00 | | EP | 0,00 |
| | | CP | 0,00 | PC | 0,00 | I | 0,00 | ECP | 0,00 | 0,00 |
| | | CS | 0,00 | TP | 0,00 | FPV | 0,00 | | TR | 0,00 |
| Totale Programma | 06 Interventi per il diritto alla casa | RS | 0,00 | PR | 0,00 | R | 0,00 | | EP | 0,00 |
| | | CP | 0,00 | PC | 0,00 | I | 0,00 | ECP | 0,00 | 0,00 |
| | | CS | 0,00 | TP | 0,00 | FPV | 0,00 | | TR | 0,00 |
| 1207 Programma | 07 Programmazione e governo della rete dei servizi sociosanitari e sociali | | | | | | | | | |
| Titolo | 1 Spese correnti | RS | 31.579,92 | PR | 16.500,00 | R | -15.079,92 | | EP | 0,00 |
| | | CP | 563.448,80 | PC | 137.870,16 | I | 219.104,52 | ECP | 287.428,00 | 81.234,36 |
| | | CS | 538.112,44 | TP | 154.370,16 | FPV | 56.916,28 | | TR | 81.234,36 |
| Titolo | 2 Spese in conto capitale | RS | 0,00 | PR | 0,00 | R | 0,00 | | EP | 0,00 |
| | | CP | 0,00 | PC | 0,00 | I | 0,00 | ECP | 0,00 | 0,00 |
| | | CS | 0,00 | TP | 0,00 | FPV | 0,00 | | TR | 0,00 |
| Titolo | 3 Spese per incremento di attivita' finanziarie | RS | 0,00 | PR | 0,00 | R | 0,00 | | EP | 0,00 |
| | | CP | 0,00 | PC | 0,00 | I | 0,00 | ECP | 0,00 | 0,00 |
| | | CS | 0,00 | TP | 0,00 | FPV | 0,00 | | TR | 0,00 |
| Titolo | 4 Rimborso di prestiti | RS | 0,00 | PR | 0,00 | R | 0,00 | | EP | 0,00 |
| | | CP | 0,00 | PC | 0,00 | I | 0,00 | ECP | 0,00 | 0,00 |
| | | CS | 0,00 | TP | 0,00 | FPV | 0,00 | | TR | 0,00 |
| Totale Programma | 07 Programmazione e governo della rete dei servizi sociosanitari e sociali | RS | 31.579,92 | PR | 16.500,00 | R | -15.079,92 | | EP | 0,00 |
| | | CP | 563.448,80 | PC | 137.870,16 | I | 219.104,52 | ECP | 287.428,00 | 81.234,36 |
| | | CS | 538.112,44 | TP | 154.370,16 | FPV | 56.916,28 | | TR | 81.234,36 |
| 1208 Programma | 08 Cooperazione e associazionismo | | | | | | | | | |
| Titolo | 1 Spese correnti | RS | 240.783,66 | PR | 224.440,00 | R | -4.033,00 | | EP | 12.310,66 |
| | | CP | 27.200,00 | PC | 17.200,00 | I | 17.200,00 | ECP | 0,00 | 0,00 |
| | | CS | 257.983,66 | TP | 241.640,00 | FPV | 10.000,00 | | TR | 12.310,66 |
| Titolo | 2 Spese in conto capitale | RS | 0,00 | PR | 0,00 | R | 0,00 | | EP | 0,00 |
| | | CP | 0,00 | PC | 0,00 | I | 0,00 | ECP | 0,00 | 0,00 |
| | | CS | 0,00 | TP | 0,00 | FPV | 0,00 | | TR | 0,00 |
| Titolo | 3 Spese per incremento di attivita' finanziarie | RS | 0,00 | PR | 0,00 | R | 0,00 | | EP | 0,00 |
| | | CP | 0,00 | PC | 0,00 | I | 0,00 | ECP | 0,00 | 0,00 |
| | | CS | 0,00 | TP | 0,00 | FPV | 0,00 | | TR | 0,00 |

**CONTO DEL BILANCIO 2016
GESTIONE DELLE SPESE**

| MISSIONE PROGRAMMA TITOLO | DENOMINAZIONE | RESIDUI PASSIVI AL 1/1/2016 (RS) | | PAGAMENTI IN C/RESIDUI (PR) | | RIACCERTAMENTO RESIDUI (R) | | RESIDUI PASSIVI DA ESERCIZI PRECEDENTI (EP=RS-PR+R) | |
|---------------------------------|---|---|---------------|-----------------------------------|---------------|--------------------------------------|---------------|--|--|
| | | PREVISIONI DEFINITIVE DI COMPETENZA (CP) | | PAGAMENTI IN C/COMPETENZA (PC) | | IMPEGNI (I) | | | ECONOMIE DI COMPETENZA (ECP = CP - I - FPV) |
| | | PREVISIONI DEFINITIVE DI CASSA (CS) | | TOTALE PAGAMENTI (TP=PR+PC) | | FONDO PLURIENNALE VINCOLATO (FPV) | | | |
| Titolo | 4 Rimborso di prestiti | RS | 0,00 | PR | 0,00 | R | 0,00 | EP | 0,00 |
| | | CP | 0,00 | PC | 0,00 | I | 0,00 | ECP | 0,00 |
| | | CS | 0,00 | TP | 0,00 | FPV | 0,00 | TR | 0,00 |
| Totale Programma | 08 Cooperazione e associazionismo | RS | 240.783,66 | PR | 224.440,00 | R | -4.033,00 | EP | 12.310,66 |
| | | CP | 27.200,00 | PC | 17.200,00 | I | 17.200,00 | ECP | 0,00 |
| | | CS | 257.983,66 | TP | 241.640,00 | FPV | 10.000,00 | TR | 12.310,66 |
| 1209 Programma | 09 Servizio necroscopico e cimiteriale | | | | | | | | |
| Titolo | 1 Spese correnti | RS | 0,00 | PR | 0,00 | R | 0,00 | EP | 0,00 |
| | | CP | 0,00 | PC | 0,00 | I | 0,00 | ECP | 0,00 |
| | | CS | 0,00 | TP | 0,00 | FPV | 0,00 | TR | 0,00 |
| Titolo | 2 Spese in conto capitale | RS | 0,00 | PR | 0,00 | R | 0,00 | EP | 0,00 |
| | | CP | 0,00 | PC | 0,00 | I | 0,00 | ECP | 0,00 |
| | | CS | 0,00 | TP | 0,00 | FPV | 0,00 | TR | 0,00 |
| Titolo | 3 Spese per incremento di attivita' finanziarie | RS | 0,00 | PR | 0,00 | R | 0,00 | EP | 0,00 |
| | | CP | 0,00 | PC | 0,00 | I | 0,00 | ECP | 0,00 |
| | | CS | 0,00 | TP | 0,00 | FPV | 0,00 | TR | 0,00 |
| Titolo | 4 Rimborso di prestiti | RS | 0,00 | PR | 0,00 | R | 0,00 | EP | 0,00 |
| | | CP | 0,00 | PC | 0,00 | I | 0,00 | ECP | 0,00 |
| | | CS | 0,00 | TP | 0,00 | FPV | 0,00 | TR | 0,00 |
| Totale Programma | 09 Servizio necroscopico e cimiteriale | RS | 0,00 | PR | 0,00 | R | 0,00 | EP | 0,00 |
| | | CP | 0,00 | PC | 0,00 | I | 0,00 | ECP | 0,00 |
| | | CS | 0,00 | TP | 0,00 | FPV | 0,00 | TR | 0,00 |
| TOTALE MISSIONE | 12 Diritti sociali, politiche sociali e famiglia | RS | 5.942.117,67 | PR | 5.603.139,77 | R | -236.372,70 | EP | 102.605,20 |
| | | CP | 19.955.854,90 | PC | 6.942.068,09 | I | 10.761.181,48 | ECP | 3.819.113,39 |
| | | CS | 19.623.913,04 | TP | 12.545.207,86 | FPV | 6.274.059,53 | TR | 3.921.718,59 |
| Missione | 13 Tutela della salute | | | | | | | | |
| 1301 Programma | 01 Servizio sanitario regionale - finanziamento ordinario corrente per la garanzia dei LEA | | | | | | | | |
| Titolo | 1 Spese correnti | RS | 0,00 | PR | 0,00 | R | 0,00 | EP | 0,00 |
| | | CP | 0,00 | PC | 0,00 | I | 0,00 | ECP | 0,00 |
| | | CS | 0,00 | TP | 0,00 | FPV | 0,00 | TR | 0,00 |
| Titolo | 2 Spese in conto capitale | RS | 0,00 | PR | 0,00 | R | 0,00 | EP | 0,00 |
| | | CP | 0,00 | PC | 0,00 | I | 0,00 | ECP | 0,00 |
| | | CS | 0,00 | TP | 0,00 | FPV | 0,00 | TR | 0,00 |
| Titolo | 3 Spese per incremento di attivita' finanziarie | RS | 0,00 | PR | 0,00 | R | 0,00 | EP | 0,00 |
| | | CP | 0,00 | PC | 0,00 | I | 0,00 | ECP | 0,00 |
| | | CS | 0,00 | TP | 0,00 | FPV | 0,00 | TR | 0,00 |

**CONTO DEL BILANCIO 2016
GESTIONE DELLE SPESE**

| MISSIONE PROGRAMMA TITOLO | DENOMINAZIONE | RESIDUI PASSIVI AL 1/1/2016 (RS) | | PAGAMENTI IN C/RESIDUI (PR) | | RIACCERTAMENTO RESIDUI (R) | | ECONOMIE DI COMPETENZA (ECP = CP - I - FPV) | RESIDUI PASSIVI DA ESERCIZI PRECEDENTI (EP=RS-PR+R) | |
|---------------------------------|---|---|------|-----------------------------------|------|--------------------------------------|------|--|--|------|
| | | PREVISIONI DEFINITIVE DI COMPETENZA (CP) | | PAGAMENTI IN C/COMPETENZA (PC) | | IMPEGNI (I) | | | RESIDUI PASSIVI DA ESERCIZIO DI COMPETENZA (EC= I - PC) | |
| | | PREVISIONI DEFINITIVE DI CASSA (CS) | | TOTALE PAGAMENTI (TP=PR+PC) | | FONDO PLURIENNALE VINCOLATO (FPV) | | | TOTALE RESIDUI PASSIVI DA RIPORTARE (TR=EP+EC) | |
| Titolo | 4 Rimborso di prestiti | RS | 0,00 | PR | 0,00 | R | 0,00 | | EP | 0,00 |
| | | CP | 0,00 | PC | 0,00 | I | 0,00 | ECP | 0,00 | 0,00 |
| | | CS | 0,00 | TP | 0,00 | FPV | 0,00 | | TR | 0,00 |
| Totale Programma | 01 Servizio sanitario regionale - finanziamento ordinario corrente per la garanzia dei LEA | RS | 0,00 | PR | 0,00 | R | 0,00 | | EP | 0,00 |
| | | CP | 0,00 | PC | 0,00 | I | 0,00 | ECP | 0,00 | 0,00 |
| | | CS | 0,00 | TP | 0,00 | FPV | 0,00 | | TR | 0,00 |
| 1302 Programma | 02 Servizio sanitario regionale - finanziamento aggiuntivo corrente per livelli di assistenza | | | | | | | | | |
| Titolo | 1 Spese correnti | RS | 0,00 | PR | 0,00 | R | 0,00 | | EP | 0,00 |
| | | CP | 0,00 | PC | 0,00 | I | 0,00 | ECP | 0,00 | 0,00 |
| | | CS | 0,00 | TP | 0,00 | FPV | 0,00 | | TR | 0,00 |
| Titolo | 2 Spese in conto capitale | RS | 0,00 | PR | 0,00 | R | 0,00 | | EP | 0,00 |
| | | CP | 0,00 | PC | 0,00 | I | 0,00 | ECP | 0,00 | 0,00 |
| | | CS | 0,00 | TP | 0,00 | FPV | 0,00 | | TR | 0,00 |
| Titolo | 3 Spese per incremento di attivita' finanziarie | RS | 0,00 | PR | 0,00 | R | 0,00 | | EP | 0,00 |
| | | CP | 0,00 | PC | 0,00 | I | 0,00 | ECP | 0,00 | 0,00 |
| | | CS | 0,00 | TP | 0,00 | FPV | 0,00 | | TR | 0,00 |
| Titolo | 4 Rimborso di prestiti | RS | 0,00 | PR | 0,00 | R | 0,00 | | EP | 0,00 |
| | | CP | 0,00 | PC | 0,00 | I | 0,00 | ECP | 0,00 | 0,00 |
| | | CS | 0,00 | TP | 0,00 | FPV | 0,00 | | TR | 0,00 |
| Totale Programma | 02 Servizio sanitario regionale - finanziamento aggiuntivo corrente per livelli di assistenza superiori ai LEA | RS | 0,00 | PR | 0,00 | R | 0,00 | | EP | 0,00 |
| | | CP | 0,00 | PC | 0,00 | I | 0,00 | ECP | 0,00 | 0,00 |
| | | CS | 0,00 | TP | 0,00 | FPV | 0,00 | | TR | 0,00 |
| 1303 Programma | 03 Servizio sanitario regionale - finanziamento aggiuntivo corrente per la copertura dello | | | | | | | | | |
| Titolo | 1 Spese correnti | RS | 0,00 | PR | 0,00 | R | 0,00 | | EP | 0,00 |
| | | CP | 0,00 | PC | 0,00 | I | 0,00 | ECP | 0,00 | 0,00 |
| | | CS | 0,00 | TP | 0,00 | FPV | 0,00 | | TR | 0,00 |
| Titolo | 2 Spese in conto capitale | RS | 0,00 | PR | 0,00 | R | 0,00 | | EP | 0,00 |
| | | CP | 0,00 | PC | 0,00 | I | 0,00 | ECP | 0,00 | 0,00 |
| | | CS | 0,00 | TP | 0,00 | FPV | 0,00 | | TR | 0,00 |
| Titolo | 3 Spese per incremento di attivita' finanziarie | RS | 0,00 | PR | 0,00 | R | 0,00 | | EP | 0,00 |
| | | CP | 0,00 | PC | 0,00 | I | 0,00 | ECP | 0,00 | 0,00 |
| | | CS | 0,00 | TP | 0,00 | FPV | 0,00 | | TR | 0,00 |
| Titolo | 4 Rimborso di prestiti | RS | 0,00 | PR | 0,00 | R | 0,00 | | EP | 0,00 |
| | | CP | 0,00 | PC | 0,00 | I | 0,00 | ECP | 0,00 | 0,00 |
| | | CS | 0,00 | TP | 0,00 | FPV | 0,00 | | TR | 0,00 |
| Totale Programma | 03 Servizio sanitario regionale - finanziamento aggiuntivo corrente per la copertura dello squilibrio di bilancio corrente | RS | 0,00 | PR | 0,00 | R | 0,00 | | EP | 0,00 |
| | | CP | 0,00 | PC | 0,00 | I | 0,00 | ECP | 0,00 | 0,00 |
| | | CS | 0,00 | TP | 0,00 | FPV | 0,00 | | TR | 0,00 |

**CONTO DEL BILANCIO 2016
GESTIONE DELLE SPESE**

| MISSIONE PROGRAMMA TITOLO | DENOMINAZIONE | RESIDUI PASSIVI AL 1/1/2016 (RS) | | PAGAMENTI IN C/RESIDUI (PR) | | RIACCERTAMENTO RESIDUI (R) | | ECONOMIE DI COMPETENZA (ECP = CP - I - FPV) | RESIDUI PASSIVI DA ESERCIZI PRECEDENTI (EP=RS-PR+R) | |
|---------------------------------|---|---|------|-----------------------------------|------|--------------------------------------|------|--|---|------|
| | | PREVISIONI DEFINITIVE DI COMPETENZA (CP) | | PAGAMENTI IN C/COMPETENZA (PC) | | IMPEGNI (I) | | | RESIDUI PASSIVI DA ESERCIZI DI COMPETENZA (EC= I - PC) | |
| | | PREVISIONI DEFINITIVE DI CASSA (CS) | | TOTALE PAGAMENTI (TP=PR+PC) | | FONDO PLURIENNALE VINCOLATO (FPV) | | | TOTALE RESIDUI PASSIVI DA RIPORTARE (TR=EP+EC) | |
| 1304 Programma | 04 Servizio sanitario regionale - ripiano di disavanzi sanitari relativi ad esercizi | | | | | | | | | |
| Titolo | 1 Spese correnti | RS | 0,00 | PR | 0,00 | R | 0,00 | | EP | 0,00 |
| | | CP | 0,00 | PC | 0,00 | I | 0,00 | ECP | 0,00 | EC |
| | | CS | 0,00 | TP | 0,00 | FPV | 0,00 | | TR | 0,00 |
| Titolo | 2 Spese in conto capitale | RS | 0,00 | PR | 0,00 | R | 0,00 | | EP | 0,00 |
| | | CP | 0,00 | PC | 0,00 | I | 0,00 | ECP | 0,00 | EC |
| | | CS | 0,00 | TP | 0,00 | FPV | 0,00 | | TR | 0,00 |
| Titolo | 3 Spese per incremento di attivita' finanziarie | RS | 0,00 | PR | 0,00 | R | 0,00 | | EP | 0,00 |
| | | CP | 0,00 | PC | 0,00 | I | 0,00 | ECP | 0,00 | EC |
| | | CS | 0,00 | TP | 0,00 | FPV | 0,00 | | TR | 0,00 |
| Titolo | 4 Rimborso di prestiti | RS | 0,00 | PR | 0,00 | R | 0,00 | | EP | 0,00 |
| | | CP | 0,00 | PC | 0,00 | I | 0,00 | ECP | 0,00 | EC |
| | | CS | 0,00 | TP | 0,00 | FPV | 0,00 | | TR | 0,00 |
| Totale Programma | 04 Servizio sanitario regionale - ripiano di disavanzi sanitari relativi ad esercizi pregressi | RS | 0,00 | PR | 0,00 | R | 0,00 | | EP | 0,00 |
| | | CP | 0,00 | PC | 0,00 | I | 0,00 | ECP | 0,00 | EC |
| | | CS | 0,00 | TP | 0,00 | FPV | 0,00 | | TR | 0,00 |
| 1305 Programma | 05 Servizio sanitario regionale - investimenti sanitari | | | | | | | | | |
| Titolo | 1 Spese correnti | RS | 0,00 | PR | 0,00 | R | 0,00 | | EP | 0,00 |
| | | CP | 0,00 | PC | 0,00 | I | 0,00 | ECP | 0,00 | EC |
| | | CS | 0,00 | TP | 0,00 | FPV | 0,00 | | TR | 0,00 |
| Titolo | 2 Spese in conto capitale | RS | 0,00 | PR | 0,00 | R | 0,00 | | EP | 0,00 |
| | | CP | 0,00 | PC | 0,00 | I | 0,00 | ECP | 0,00 | EC |
| | | CS | 0,00 | TP | 0,00 | FPV | 0,00 | | TR | 0,00 |
| Titolo | 3 Spese per incremento di attivita' finanziarie | RS | 0,00 | PR | 0,00 | R | 0,00 | | EP | 0,00 |
| | | CP | 0,00 | PC | 0,00 | I | 0,00 | ECP | 0,00 | EC |
| | | CS | 0,00 | TP | 0,00 | FPV | 0,00 | | TR | 0,00 |
| Titolo | 4 Rimborso di prestiti | RS | 0,00 | PR | 0,00 | R | 0,00 | | EP | 0,00 |
| | | CP | 0,00 | PC | 0,00 | I | 0,00 | ECP | 0,00 | EC |
| | | CS | 0,00 | TP | 0,00 | FPV | 0,00 | | TR | 0,00 |
| Totale Programma | 05 Servizio sanitario regionale - investimenti sanitari | RS | 0,00 | PR | 0,00 | R | 0,00 | | EP | 0,00 |
| | | CP | 0,00 | PC | 0,00 | I | 0,00 | ECP | 0,00 | EC |
| | | CS | 0,00 | TP | 0,00 | FPV | 0,00 | | TR | 0,00 |
| 1306 Programma | 06 Servizio sanitario regionale - restituzione maggiori gettiti SSN | | | | | | | | | |
| Titolo | 1 Spese correnti | RS | 0,00 | PR | 0,00 | R | 0,00 | | EP | 0,00 |
| | | CP | 0,00 | PC | 0,00 | I | 0,00 | ECP | 0,00 | EC |
| | | CS | 0,00 | TP | 0,00 | FPV | 0,00 | | TR | 0,00 |

**CONTO DEL BILANCIO 2016
GESTIONE DELLE SPESE**

| MISSIONE PROGRAMMA TITOLO | DENOMINAZIONE | RESIDUI PASSIVI AL 1/1/2016 (RS) | | PAGAMENTI IN C/RESIDUI (PR) | | RIACCERTAMENTO RESIDUI (R) | | ECONOMIE DI COMPETENZA (ECP = CP - I - FPV) | RESIDUI PASSIVI DA ESERCIZI PRECEDENTI (EP=RS-PR+R) | |
|---------------------------------|--|---|------------|-----------------------------------|-----------|--------------------------------------|-----------|--|--|-----------|
| | | PREVISIONI DEFINITIVE DI COMPETENZA (CP) | | PAGAMENTI IN C/COMPETENZA (PC) | | IMPEGNI (I) | | | RESIDUI PASSIVI DA ESERCIZIO DI COMPETENZA (EC= I - PC) | |
| | | PREVISIONI DEFINITIVE DI CASSA (CS) | | TOTALE PAGAMENTI (TP=PR+PC) | | FONDO PLURIENNALE VINCOLATO (FPV) | | | TOTALE RESIDUI PASSIVI DA RIPORTARE (TR=EP+EC) | |
| Titolo | 2 Spese in conto capitale | RS | 0,00 | PR | 0,00 | R | 0,00 | | EP | 0,00 |
| | | CP | 0,00 | PC | 0,00 | I | 0,00 | ECP | 0,00 | 0,00 |
| | | CS | 0,00 | TP | 0,00 | FPV | 0,00 | | TR | 0,00 |
| Titolo | 3 Spese per incremento di attivita' finanziarie | RS | 0,00 | PR | 0,00 | R | 0,00 | | EP | 0,00 |
| | | CP | 0,00 | PC | 0,00 | I | 0,00 | ECP | 0,00 | 0,00 |
| | | CS | 0,00 | TP | 0,00 | FPV | 0,00 | | TR | 0,00 |
| Titolo | 4 Rimborso di prestiti | RS | 0,00 | PR | 0,00 | R | 0,00 | | EP | 0,00 |
| | | CP | 0,00 | PC | 0,00 | I | 0,00 | ECP | 0,00 | 0,00 |
| | | CS | 0,00 | TP | 0,00 | FPV | 0,00 | | TR | 0,00 |
| Totale Programma | 06 Servizio sanitario regionale - restituzione maggiori gettiti SSN | RS | 0,00 | PR | 0,00 | R | 0,00 | | EP | 0,00 |
| | | CP | 0,00 | PC | 0,00 | I | 0,00 | ECP | 0,00 | 0,00 |
| | | CS | 0,00 | TP | 0,00 | FPV | 0,00 | | TR | 0,00 |
| 1307 Programma | 07 Ulteriori spese in materia sanitaria | | | | | | | | | |
| Titolo | 1 Spese correnti | RS | 0,00 | PR | 0,00 | R | 0,00 | | EP | 0,00 |
| | | CP | 0,00 | PC | 0,00 | I | 0,00 | ECP | 0,00 | 0,00 |
| | | CS | 0,00 | TP | 0,00 | FPV | 0,00 | | TR | 0,00 |
| Titolo | 2 Spese in conto capitale | RS | 0,00 | PR | 0,00 | R | 0,00 | | EP | 0,00 |
| | | CP | 0,00 | PC | 0,00 | I | 0,00 | ECP | 0,00 | 0,00 |
| | | CS | 0,00 | TP | 0,00 | FPV | 0,00 | | TR | 0,00 |
| Titolo | 3 Spese per incremento di attivita' finanziarie | RS | 0,00 | PR | 0,00 | R | 0,00 | | EP | 0,00 |
| | | CP | 0,00 | PC | 0,00 | I | 0,00 | ECP | 0,00 | 0,00 |
| | | CS | 0,00 | TP | 0,00 | FPV | 0,00 | | TR | 0,00 |
| Titolo | 4 Rimborso di prestiti | RS | 0,00 | PR | 0,00 | R | 0,00 | | EP | 0,00 |
| | | CP | 0,00 | PC | 0,00 | I | 0,00 | ECP | 0,00 | 0,00 |
| | | CS | 0,00 | TP | 0,00 | FPV | 0,00 | | TR | 0,00 |
| Totale Programma | 07 Ulteriori spese in materia sanitaria | RS | 0,00 | PR | 0,00 | R | 0,00 | | EP | 0,00 |
| | | CP | 0,00 | PC | 0,00 | I | 0,00 | ECP | 0,00 | 0,00 |
| | | CS | 0,00 | TP | 0,00 | FPV | 0,00 | | TR | 0,00 |
| TOTALE MISSIONE | 13 Tutela della salute | RS | 0,00 | PR | 0,00 | R | 0,00 | | EP | 0,00 |
| | | CP | 0,00 | PC | 0,00 | I | 0,00 | ECP | 0,00 | 0,00 |
| | | CS | 0,00 | TP | 0,00 | FPV | 0,00 | | TR | 0,00 |
| Missione | 14 Sviluppo economico e competitivita' | | | | | | | | | |
| 1401 Programma | 01 Industria, PMI e Artigianato | | | | | | | | | |
| Titolo | 1 Spese correnti | RS | 53.894,82 | PR | 18.099,37 | R | -3.104,45 | | EP | 32.691,00 |
| | | CP | 413.832,00 | PC | 20.000,00 | I | 42.385,00 | ECP | 309.787,00 | 22.385,00 |
| | | CS | 406.066,82 | TP | 38.099,37 | FPV | 61.660,00 | | TR | 55.076,00 |

**CONTO DEL BILANCIO 2016
GESTIONE DELLE SPESE**

| MISSIONE PROGRAMMA TITOLO | DENOMINAZIONE | RESIDUI PASSIVI AL 1/1/2016 (RS) | | PAGAMENTI IN C/RESIDUI (PR) | | RIACCERTAMENTO RESIDUI (R) | | ECONOMIE DI COMPETENZA (ECP = CP - I - FPV) | RESIDUI PASSIVI DA ESERCIZI PRECEDENTI (EP=RS-PR+R) | |
|---------------------------------|--|---|------------|-----------------------------------|-----------|--------------------------------------|-----------|--|--|-----------|
| | | PREVISIONI DEFINITIVE DI COMPETENZA (CP) | | PAGAMENTI IN C/COMPETENZA (PC) | | IMPEGNI (I) | | | RESIDUI PASSIVI DA ESERCIZIO DI COMPETENZA (EC= I - PC) | |
| | | PREVISIONI DEFINITIVE DI CASSA (CS) | | TOTALE PAGAMENTI (TP=PR+PC) | | FONDO PLURIENNALE VINCOLATO (FPV) | | | TOTALE RESIDUI PASSIVI DA RIPORTARE (TR=EP+EC) | |
| Titolo | 2 Spese in conto capitale | RS | 41.365,38 | PR | 0,00 | R | 0,00 | | EP | 41.365,38 |
| | | CP | 0,00 | PC | 0,00 | I | 0,00 | ECP | 0,00 | 0,00 |
| | | CS | 41.365,38 | TP | 0,00 | FPV | 0,00 | | TR | 41.365,38 |
| Titolo | 3 Spese per incremento di attivita' finanziarie | RS | 0,00 | PR | 0,00 | R | 0,00 | | EP | 0,00 |
| | | CP | 0,00 | PC | 0,00 | I | 0,00 | ECP | 0,00 | 0,00 |
| | | CS | 0,00 | TP | 0,00 | FPV | 0,00 | | TR | 0,00 |
| Titolo | 4 Rimborso di prestiti | RS | 0,00 | PR | 0,00 | R | 0,00 | | EP | 0,00 |
| | | CP | 0,00 | PC | 0,00 | I | 0,00 | ECP | 0,00 | 0,00 |
| | | CS | 0,00 | TP | 0,00 | FPV | 0,00 | | TR | 0,00 |
| Totale Programma | 01 Industria, PMI e Artigianato | RS | 95.260,20 | PR | 18.099,37 | R | -3.104,45 | | EP | 74.056,38 |
| | | CP | 413.832,00 | PC | 20.000,00 | I | 42.385,00 | ECP | 309.787,00 | 22.385,00 |
| | | CS | 447.432,20 | TP | 38.099,37 | FPV | 61.660,00 | | TR | 96.441,38 |
| 1402 Programma | 02 Commercio - reti distributive - tutela dei consumatori | | | | | | | | | |
| Titolo | 1 Spese correnti | RS | 0,00 | PR | 0,00 | R | 0,00 | | EP | 0,00 |
| | | CP | 0,00 | PC | 0,00 | I | 0,00 | ECP | 0,00 | 0,00 |
| | | CS | 0,00 | TP | 0,00 | FPV | 0,00 | | TR | 0,00 |
| Titolo | 2 Spese in conto capitale | RS | 0,00 | PR | 0,00 | R | 0,00 | | EP | 0,00 |
| | | CP | 0,00 | PC | 0,00 | I | 0,00 | ECP | 0,00 | 0,00 |
| | | CS | 0,00 | TP | 0,00 | FPV | 0,00 | | TR | 0,00 |
| Titolo | 3 Spese per incremento di attivita' finanziarie | RS | 0,00 | PR | 0,00 | R | 0,00 | | EP | 0,00 |
| | | CP | 0,00 | PC | 0,00 | I | 0,00 | ECP | 0,00 | 0,00 |
| | | CS | 0,00 | TP | 0,00 | FPV | 0,00 | | TR | 0,00 |
| Titolo | 4 Rimborso di prestiti | RS | 0,00 | PR | 0,00 | R | 0,00 | | EP | 0,00 |
| | | CP | 0,00 | PC | 0,00 | I | 0,00 | ECP | 0,00 | 0,00 |
| | | CS | 0,00 | TP | 0,00 | FPV | 0,00 | | TR | 0,00 |
| Totale Programma | 02 Commercio - reti distributive - tutela dei consumatori | RS | 0,00 | PR | 0,00 | R | 0,00 | | EP | 0,00 |
| | | CP | 0,00 | PC | 0,00 | I | 0,00 | ECP | 0,00 | 0,00 |
| | | CS | 0,00 | TP | 0,00 | FPV | 0,00 | | TR | 0,00 |
| 1403 Programma | 03 Ricerca e innovazione | | | | | | | | | |
| Titolo | 1 Spese correnti | RS | 0,00 | PR | 0,00 | R | 0,00 | | EP | 0,00 |
| | | CP | 100.000,00 | PC | 0,00 | I | 0,00 | ECP | 100.000,00 | 0,00 |
| | | CS | 100.000,00 | TP | 0,00 | FPV | 0,00 | | TR | 0,00 |
| Titolo | 2 Spese in conto capitale | RS | 0,00 | PR | 0,00 | R | 0,00 | | EP | 0,00 |
| | | CP | 0,00 | PC | 0,00 | I | 0,00 | ECP | 0,00 | 0,00 |
| | | CS | 0,00 | TP | 0,00 | FPV | 0,00 | | TR | 0,00 |
| Titolo | 3 Spese per incremento di attivita' finanziarie | RS | 0,00 | PR | 0,00 | R | 0,00 | | EP | 0,00 |
| | | CP | 0,00 | PC | 0,00 | I | 0,00 | ECP | 0,00 | 0,00 |
| | | CS | 0,00 | TP | 0,00 | FPV | 0,00 | | TR | 0,00 |

**CONTO DEL BILANCIO 2016
GESTIONE DELLE SPESE**

| MISSIONE PROGRAMMA TITOLO | DENOMINAZIONE | RESIDUI PASSIVI AL 1/1/2016 (RS) | | PAGAMENTI IN C/RESIDUI (PR) | | RIACCERTAMENTO RESIDUI (R) | | RESIDUI PASSIVI DA ESERCIZI PRECEDENTI (EP=RS-PR+R) | | | | | | | | | | | | | | | | | | | | |
|---------------------------------|---|---|--------------|-----------------------------------|--------------|--------------------------------------|------------|--|-----------|--|---------------|----|--------------|---|---------------|-----|------------|----|--------------|----|---------------|----|--------------|-----|------------|----|--------------|--|
| | | PREVISIONI DEFINITIVE DI COMPETENZA (CP) | | PAGAMENTI IN C/COMPETENZA (PC) | | IMPEGNI (I) | | ECONOMIE DI COMPETENZA (ECP = CP - I - FPV) | | RESIDUI PASSIVI DA ESERCIZIO DI COMPETENZA (EC= I - PC) | | | | | | | | | | | | | | | | | | |
| | | PREVISIONI DEFINITIVE DI CASSA (CS) | | TOTALE PAGAMENTI (TP=PR+PC) | | FONDO PLURIENNALE VINCOLATO (FPV) | | | | TOTALE RESIDUI PASSIVI DA RIPORTARE (TR=EP+EC) | | | | | | | | | | | | | | | | | | |
| Titolo | 4 Rimborso di prestiti | RS | 0,00 | PR | 0,00 | R | 0,00 | EP | 0,00 | CP | 0,00 | PC | 0,00 | I | 0,00 | ECP | 0,00 | EC | 0,00 | CS | 0,00 | TP | 0,00 | FPV | 0,00 | TR | 0,00 | |
| Totale Programma | 03 Ricerca e innovazione | RS | 0,00 | PR | 0,00 | R | 0,00 | EP | 0,00 | CP | 100.000,00 | PC | 0,00 | I | 0,00 | ECP | 100.000,00 | EC | 0,00 | CS | 100.000,00 | TP | 0,00 | FPV | 0,00 | TR | 0,00 | |
| 1404 Programma | 04 Reti e altri servizi di pubblica utilita' | | | | | | | | | | | | | | | | | | | | | | | | | | | |
| Titolo | 1 Spese correnti | RS | 0,00 | PR | 0,00 | R | 0,00 | EP | 0,00 | CP | 0,00 | PC | 0,00 | I | 0,00 | ECP | 0,00 | EC | 0,00 | CS | 0,00 | TP | 0,00 | FPV | 0,00 | TR | 0,00 | |
| Titolo | 2 Spese in conto capitale | RS | 0,00 | PR | 0,00 | R | 0,00 | EP | 0,00 | CP | 0,00 | PC | 0,00 | I | 0,00 | ECP | 0,00 | EC | 0,00 | CS | 0,00 | TP | 0,00 | FPV | 0,00 | TR | 0,00 | |
| Titolo | 3 Spese per incremento di attivita' finanziarie | RS | 0,00 | PR | 0,00 | R | 0,00 | EP | 0,00 | CP | 0,00 | PC | 0,00 | I | 0,00 | ECP | 0,00 | EC | 0,00 | CS | 0,00 | TP | 0,00 | FPV | 0,00 | TR | 0,00 | |
| Titolo | 4 Rimborso di prestiti | RS | 0,00 | PR | 0,00 | R | 0,00 | EP | 0,00 | CP | 0,00 | PC | 0,00 | I | 0,00 | ECP | 0,00 | EC | 0,00 | CS | 0,00 | TP | 0,00 | FPV | 0,00 | TR | 0,00 | |
| Totale Programma | 04 Reti e altri servizi di pubblica utilita' | RS | 0,00 | PR | 0,00 | R | 0,00 | EP | 0,00 | CP | 0,00 | PC | 0,00 | I | 0,00 | ECP | 0,00 | EC | 0,00 | CS | 0,00 | TP | 0,00 | FPV | 0,00 | TR | 0,00 | |
| TOTALE MISSIONE | 14 Sviluppo economico e competitivita' | RS | 95.260,20 | PR | 18.099,37 | R | -3.104,45 | EP | 74.056,38 | CP | 513.832,00 | PC | 20.000,00 | I | 42.385,00 | ECP | 409.787,00 | EC | 22.385,00 | CS | 547.432,20 | TP | 38.099,37 | FPV | 61.660,00 | TR | 96.441,38 | |
| Missione | 15 Politiche per il lavoro e la formazione professionale | | | | | | | | | | | | | | | | | | | | | | | | | | | |
| 1501 Programma | 01 Servizi per lo sviluppo del mercato del lavoro | | | | | | | | | | | | | | | | | | | | | | | | | | | |
| Titolo | 1 Spese correnti | RS | 1.181.286,57 | PR | 1.048.651,44 | R | -52.717,83 | EP | 79.917,30 | CP | 10.540.341,50 | PC | 6.833.121,49 | I | 10.235.453,21 | ECP | 124.686,14 | EC | 3.402.331,72 | CS | 11.541.425,92 | TP | 7.881.772,93 | FPV | 180.202,15 | TR | 3.482.249,02 | |
| Titolo | 2 Spese in conto capitale | RS | 74.168,68 | PR | 66.848,68 | R | 0,00 | EP | 7.320,00 | CP | 0,00 | PC | 0,00 | I | 0,00 | ECP | 0,00 | EC | 0,00 | CS | 74.168,68 | TP | 66.848,68 | FPV | 0,00 | TR | 7.320,00 | |
| Titolo | 3 Spese per incremento di attivita' finanziarie | RS | 0,00 | PR | 0,00 | R | 0,00 | EP | 0,00 | CP | 0,00 | PC | 0,00 | I | 0,00 | ECP | 0,00 | EC | 0,00 | CS | 0,00 | TP | 0,00 | FPV | 0,00 | TR | 0,00 | |

**CONTO DEL BILANCIO 2016
GESTIONE DELLE SPESE**

| MISSIONE PROGRAMMA TITOLO | DENOMINAZIONE | RESIDUI PASSIVI AL 1/1/2016 (RS) | | PAGAMENTI IN C/RESIDUI (PR) | | RIACCERTAMENTO RESIDUI (R) | | RESIDUI PASSIVI DA ESERCIZI PRECEDENTI (EP=RS-PR+R) | | |
|---------------------------------|--|---|---------------|-----------------------------------|--------------|--------------------------------------|---------------|--|--|--|
| | | PREVISIONI DEFINITIVE DI COMPETENZA (CP) | | PAGAMENTI IN C/COMPETENZA (PC) | | IMPEGNI (I) | | | ECONOMIE DI COMPETENZA (ECP = CP - I - FPV) | RESIDUI PASSIVI DA ESERCIZIO DI COMPETENZA (EC= I - PC) |
| | | PREVISIONI DEFINITIVE DI CASSA (CS) | | TOTALE PAGAMENTI (TP=PR+PC) | | FONDO PLURIENNALE VINCOLATO (FPV) | | | | |
| Titolo | 4 Rimborso di prestiti | RS | 0,00 | PR | 0,00 | R | 0,00 | EP | 0,00 | |
| | | CP | 0,00 | PC | 0,00 | I | 0,00 | ECP | 0,00 | |
| | | CS | 0,00 | TP | 0,00 | FPV | 0,00 | TR | 0,00 | |
| Totale Programma | 01 Servizi per lo sviluppo del mercato del lavoro | RS | 1.255.455,25 | PR | 1.115.500,12 | R | -52.717,83 | EP | 87.237,30 | |
| | | CP | 10.540.341,50 | PC | 6.833.121,49 | I | 10.235.453,21 | ECP | 124.686,14 | |
| | | CS | 11.615.594,60 | TP | 7.948.621,61 | FPV | 180.202,15 | TR | 3.489.569,02 | |
| 1502 Programma | 02 Formazione professionale | | | | | | | | | |
| Titolo | 1 Spese correnti | RS | 786.987,52 | PR | 637.071,43 | R | -135.916,09 | EP | 14.000,00 | |
| | | CP | 10.638.281,81 | PC | 4.073.046,67 | I | 7.392.968,69 | ECP | 2.508.441,83 | |
| | | CS | 10.688.398,04 | TP | 4.710.118,10 | FPV | 736.871,29 | TR | 3.333.922,02 | |
| Titolo | 2 Spese in conto capitale | RS | 473.853,46 | PR | 467.853,46 | R | -6.000,00 | EP | 0,00 | |
| | | CP | 175.421,95 | PC | 0,00 | I | 36.787,01 | ECP | 60.000,00 | |
| | | CS | 570.640,47 | TP | 467.853,46 | FPV | 78.634,94 | TR | 36.787,01 | |
| Titolo | 3 Spese per incremento di attivita' finanziarie | RS | 0,00 | PR | 0,00 | R | 0,00 | EP | 0,00 | |
| | | CP | 0,00 | PC | 0,00 | I | 0,00 | ECP | 0,00 | |
| | | CS | 0,00 | TP | 0,00 | FPV | 0,00 | TR | 0,00 | |
| Titolo | 4 Rimborso di prestiti | RS | 0,00 | PR | 0,00 | R | 0,00 | EP | 0,00 | |
| | | CP | 0,00 | PC | 0,00 | I | 0,00 | ECP | 0,00 | |
| | | CS | 0,00 | TP | 0,00 | FPV | 0,00 | TR | 0,00 | |
| Totale Programma | 02 Formazione professionale | RS | 1.260.840,98 | PR | 1.104.924,89 | R | -141.916,09 | EP | 14.000,00 | |
| | | CP | 10.813.703,76 | PC | 4.073.046,67 | I | 7.429.755,70 | ECP | 2.568.441,83 | |
| | | CS | 11.259.038,51 | TP | 5.177.971,56 | FPV | 815.506,23 | TR | 3.370.709,03 | |
| 1503 Programma | 03 Sostegno all'occupazione | | | | | | | | | |
| Titolo | 1 Spese correnti | RS | 240.348,34 | PR | 197.662,08 | R | -2.686,26 | EP | 40.000,00 | |
| | | CP | 195.516,00 | PC | 80.630,00 | I | 166.765,13 | ECP | 28.750,87 | |
| | | CS | 435.864,34 | TP | 278.292,08 | FPV | 0,00 | TR | 126.135,13 | |
| Titolo | 2 Spese in conto capitale | RS | 0,00 | PR | 0,00 | R | 0,00 | EP | 0,00 | |
| | | CP | 0,00 | PC | 0,00 | I | 0,00 | ECP | 0,00 | |
| | | CS | 0,00 | TP | 0,00 | FPV | 0,00 | TR | 0,00 | |
| Titolo | 3 Spese per incremento di attivita' finanziarie | RS | 0,00 | PR | 0,00 | R | 0,00 | EP | 0,00 | |
| | | CP | 0,00 | PC | 0,00 | I | 0,00 | ECP | 0,00 | |
| | | CS | 0,00 | TP | 0,00 | FPV | 0,00 | TR | 0,00 | |
| Titolo | 4 Rimborso di prestiti | RS | 0,00 | PR | 0,00 | R | 0,00 | EP | 0,00 | |
| | | CP | 0,00 | PC | 0,00 | I | 0,00 | ECP | 0,00 | |
| | | CS | 0,00 | TP | 0,00 | FPV | 0,00 | TR | 0,00 | |
| Totale Programma | 03 Sostegno all'occupazione | RS | 240.348,34 | PR | 197.662,08 | R | -2.686,26 | EP | 40.000,00 | |
| | | CP | 195.516,00 | PC | 80.630,00 | I | 166.765,13 | ECP | 28.750,87 | |
| | | CS | 435.864,34 | TP | 278.292,08 | FPV | 0,00 | TR | 126.135,13 | |
| TOTALE MISSIONE | 15 Politiche per il lavoro e la formazione | RS | 2.756.644,57 | PR | 2.418.087,09 | R | -197.320,18 | EP | 141.237,30 | |

**CONTO DEL BILANCIO 2016
GESTIONE DELLE SPESE**

| MISSIONE PROGRAMMA TITOLO | DENOMINAZIONE | RESIDUI PASSIVI AL 1/1/2016 (RS) | | PAGAMENTI IN C/RESIDUI (PR) | | RIACCERTAMENTO RESIDUI (R) | | ECONOMIE DI COMPETENZA (ECP = CP - I - FPV) | RESIDUI PASSIVI DA ESERCIZI PRECEDENTI (EP=RS-PR+R) | | |
|---------------------------------|--|---|---------------|-----------------------------------|---------------|--------------------------------------|---------------|--|--|----|--------------|
| | | PREVISIONI DEFINITIVE DI COMPETENZA (CP) | | PAGAMENTI IN C/COMPETENZA (PC) | | IMPEGNI (I) | | | RESIDUI PASSIVI DA ESERCIZIO DI COMPETENZA (EC= I - PC) | | |
| | | PREVISIONI DEFINITIVE DI CASSA (CS) | | TOTALE PAGAMENTI (TP=PR+PC) | | FONDO PLURIENNALE VINCOLATO (FPV) | | | TOTALE RESIDUI PASSIVI DA RIPORTARE (TR=EP+EC) | | |
| | professionale | CP | 21.549.561,26 | PC | 10.986.798,16 | I | 17.831.974,04 | ECP | 2.721.878,84 | EC | 6.845.175,88 |
| | | CS | 23.310.497,45 | TP | 13.404.885,25 | FPV | 995.708,38 | | | TR | 6.986.413,18 |
| Missione | 16 Agricoltura, politiche agroalimentari e pesca | | | | | | | | | | |
| 1601 Programma | 01 Sviluppo del settore agricolo e del sistema agroalimentare | | | | | | | | | | |
| Titolo | 1 Spese correnti | RS | 52.518,24 | PR | 43.073,82 | R | -6.982,33 | | | EP | 2.462,09 |
| | | CP | 706.010,15 | PC | 449.288,31 | I | 609.466,41 | ECP | 96.543,74 | EC | 160.178,10 |
| | | CS | 758.528,39 | TP | 492.362,13 | FPV | 0,00 | | | TR | 162.640,19 |
| Titolo | 2 Spese in conto capitale | RS | 259.235,85 | PR | 38.286,00 | R | 0,00 | | | EP | 220.949,85 |
| | | CP | 1.696.925,76 | PC | 28.407,61 | I | 1.457.470,21 | ECP | 239.455,55 | EC | 1.429.062,60 |
| | | CS | 1.956.161,61 | TP | 66.693,61 | FPV | 0,00 | | | TR | 1.650.012,45 |
| Titolo | 3 Spese per incremento di attivita' finanziarie | RS | 0,00 | PR | 0,00 | R | 0,00 | | | EP | 0,00 |
| | | CP | 0,00 | PC | 0,00 | I | 0,00 | ECP | 0,00 | EC | 0,00 |
| | | CS | 0,00 | TP | 0,00 | FPV | 0,00 | | 0,00 | TR | 0,00 |
| Titolo | 4 Rimborso di prestiti | RS | 0,00 | PR | 0,00 | R | 0,00 | | | EP | 0,00 |
| | | CP | 0,00 | PC | 0,00 | I | 0,00 | ECP | 0,00 | EC | 0,00 |
| | | CS | 0,00 | TP | 0,00 | FPV | 0,00 | | 0,00 | TR | 0,00 |
| Totale Programma | 01 Sviluppo del settore agricolo e del sistema agroalimentare | RS | 311.754,09 | PR | 81.359,82 | R | -6.982,33 | | | EP | 223.411,94 |
| | | CP | 2.402.935,91 | PC | 477.695,92 | I | 2.066.936,62 | ECP | 335.999,29 | EC | 1.589.240,70 |
| | | CS | 2.714.690,00 | TP | 559.055,74 | FPV | 0,00 | | | TR | 1.812.652,64 |
| 1602 Programma | 02 Caccia e pesca | | | | | | | | | | |
| Titolo | 1 Spese correnti | RS | 100.264,56 | PR | 92.245,21 | R | -8.019,35 | | | EP | 0,00 |
| | | CP | 131.287,00 | PC | 131.114,79 | I | 131.114,79 | ECP | 172,21 | EC | 0,00 |
| | | CS | 231.551,56 | TP | 223.360,00 | FPV | 0,00 | | | TR | 0,00 |
| Titolo | 2 Spese in conto capitale | RS | 8.273,88 | PR | 8.273,88 | R | 0,00 | | | EP | 0,00 |
| | | CP | 15.640,03 | PC | 0,00 | I | 0,00 | ECP | 15.640,03 | EC | 0,00 |
| | | CS | 23.913,91 | TP | 8.273,88 | FPV | 0,00 | | | TR | 0,00 |
| Titolo | 3 Spese per incremento di attivita' finanziarie | RS | 0,00 | PR | 0,00 | R | 0,00 | | | EP | 0,00 |
| | | CP | 0,00 | PC | 0,00 | I | 0,00 | ECP | 0,00 | EC | 0,00 |
| | | CS | 0,00 | TP | 0,00 | FPV | 0,00 | | 0,00 | TR | 0,00 |
| Titolo | 4 Rimborso di prestiti | RS | 0,00 | PR | 0,00 | R | 0,00 | | | EP | 0,00 |
| | | CP | 0,00 | PC | 0,00 | I | 0,00 | ECP | 0,00 | EC | 0,00 |
| | | CS | 0,00 | TP | 0,00 | FPV | 0,00 | | 0,00 | TR | 0,00 |
| Totale Programma | 02 Caccia e pesca | RS | 108.538,44 | PR | 100.519,09 | R | -8.019,35 | | | EP | 0,00 |
| | | CP | 146.927,03 | PC | 131.114,79 | I | 131.114,79 | ECP | 15.812,24 | EC | 0,00 |
| | | CS | 255.465,47 | TP | 231.633,88 | FPV | 0,00 | | | TR | 0,00 |
| TOTALE MISSIONE | 16 Agricoltura, politiche agroalimentari e pesca | RS | 420.292,53 | PR | 181.878,91 | R | -15.001,68 | | | EP | 223.411,94 |
| | | CP | 2.549.862,94 | PC | 608.810,71 | I | 2.198.051,41 | ECP | 351.811,53 | EC | 1.589.240,70 |

**CONTO DEL BILANCIO 2016
GESTIONE DELLE SPESE**

| MISSIONE PROGRAMMA TITOLO | DENOMINAZIONE | RESIDUI PASSIVI AL 1/1/2016 (RS) | | PAGAMENTI IN C/RESIDUI (PR) | | RIACCERTAMENTO RESIDUI (R) | | RESIDUI PASSIVI DA ESERCIZI PRECEDENTI (EP=RS-PR+R) | | |
|---------------------------------|---|---|--------------|-----------------------------------|------------|--------------------------------------|------|--|------|---|
| | | PREVISIONI DEFINITIVE DI COMPETENZA (CP) | | PAGAMENTI IN C/COMPETENZA (PC) | | IMPEGNI (I) | | RESIDUI PASSIVI DA ESERCIZIO DI COMPETENZA (EC= I - PC) | | |
| | | PREVISIONI DEFINITIVE DI CASSA (CS) | | TOTALE PAGAMENTI (TP=PR+PC) | | FONDO PLURIENNALE VINCOLATO (FPV) | | ECONOMIE DI COMPETENZA (ECP = CP - I - FPV) | | TOTALE RESIDUI PASSIVI DA RIPORTARE (TR=EP+EC) |
| | | CS | 2.970.155,47 | TP | 790.689,62 | FPV | 0,00 | | TR | 1.812.652,64 |
| Missione | 17 Energia e diversificazione delle fonti energetiche | | | | | | | | | |
| 1701 Programma | 01 Fonti energetiche | | | | | | | | | |
| Titolo | 1 Spese correnti | RS | 0,00 | PR | 0,00 | R | 0,00 | EP | 0,00 | 0,00 |
| | | CP | 0,00 | PC | 0,00 | I | 0,00 | ECP | 0,00 | 0,00 |
| | | CS | 0,00 | TP | 0,00 | FPV | 0,00 | TR | 0,00 | 0,00 |
| Titolo | 2 Spese in conto capitale | RS | 0,00 | PR | 0,00 | R | 0,00 | EP | 0,00 | 0,00 |
| | | CP | 0,00 | PC | 0,00 | I | 0,00 | ECP | 0,00 | 0,00 |
| | | CS | 0,00 | TP | 0,00 | FPV | 0,00 | TR | 0,00 | 0,00 |
| Titolo | 3 Spese per incremento di attivita' finanziarie | RS | 0,00 | PR | 0,00 | R | 0,00 | EP | 0,00 | 0,00 |
| | | CP | 0,00 | PC | 0,00 | I | 0,00 | ECP | 0,00 | 0,00 |
| | | CS | 0,00 | TP | 0,00 | FPV | 0,00 | TR | 0,00 | 0,00 |
| Titolo | 4 Rimborso di prestiti | RS | 0,00 | PR | 0,00 | R | 0,00 | EP | 0,00 | 0,00 |
| | | CP | 0,00 | PC | 0,00 | I | 0,00 | ECP | 0,00 | 0,00 |
| | | CS | 0,00 | TP | 0,00 | FPV | 0,00 | TR | 0,00 | 0,00 |
| Totale Programma | 01 Fonti energetiche | RS | 0,00 | PR | 0,00 | R | 0,00 | EP | 0,00 | 0,00 |
| | | CP | 0,00 | PC | 0,00 | I | 0,00 | ECP | 0,00 | 0,00 |
| | | CS | 0,00 | TP | 0,00 | FPV | 0,00 | TR | 0,00 | 0,00 |
| TOTALE MISSIONE | 17 Energia e diversificazione delle fonti energetiche | RS | 0,00 | PR | 0,00 | R | 0,00 | EP | 0,00 | 0,00 |
| | | CP | 0,00 | PC | 0,00 | I | 0,00 | ECP | 0,00 | 0,00 |
| | | CS | 0,00 | TP | 0,00 | FPV | 0,00 | TR | 0,00 | 0,00 |
| Missione | 18 Relazioni con le altre autonomie territoriali e locali | | | | | | | | | |
| 1801 Programma | 01 Relazioni finanziarie con le altre autonomie territoriali | | | | | | | | | |
| Titolo | 1 Spese correnti | RS | 0,00 | PR | 0,00 | R | 0,00 | EP | 0,00 | 0,00 |
| | | CP | 0,00 | PC | 0,00 | I | 0,00 | ECP | 0,00 | 0,00 |
| | | CS | 0,00 | TP | 0,00 | FPV | 0,00 | TR | 0,00 | 0,00 |
| Titolo | 2 Spese in conto capitale | RS | 0,00 | PR | 0,00 | R | 0,00 | EP | 0,00 | 0,00 |
| | | CP | 0,00 | PC | 0,00 | I | 0,00 | ECP | 0,00 | 0,00 |
| | | CS | 0,00 | TP | 0,00 | FPV | 0,00 | TR | 0,00 | 0,00 |
| Titolo | 3 Spese per incremento di attivita' finanziarie | RS | 0,00 | PR | 0,00 | R | 0,00 | EP | 0,00 | 0,00 |
| | | CP | 0,00 | PC | 0,00 | I | 0,00 | ECP | 0,00 | 0,00 |
| | | CS | 0,00 | TP | 0,00 | FPV | 0,00 | TR | 0,00 | 0,00 |

**CONTO DEL BILANCIO 2016
GESTIONE DELLE SPESE**

| MISSIONE PROGRAMMA TITOLO | DENOMINAZIONE | RESIDUI PASSIVI AL 1/1/2016 (RS) | | PAGAMENTI IN C/RESIDUI (PR) | | RIACCERTAMENTO RESIDUI (R) | | ECONOMIE DI COMPETENZA (ECP = CP - I - FPV) | RESIDUI PASSIVI DA ESERCIZI PRECEDENTI (EP=RS-PR+R) | |
|---------------------------------|---|---|--------------|-----------------------------------|-----------|--------------------------------------|-----------|--|--|-----------|
| | | PREVISIONI DEFINITIVE DI COMPETENZA (CP) | | PAGAMENTI IN C/COMPETENZA (PC) | | IMPEGNI (I) | | | RESIDUI PASSIVI DA ESERCIZIO DI COMPETENZA (EC= I - PC) | |
| | | PREVISIONI DEFINITIVE DI CASSA (CS) | | TOTALE PAGAMENTI (TP=PR+PC) | | FONDO PLURIENNALE VINCOLATO (FPV) | | | TOTALE RESIDUI PASSIVI DA RIPORTARE (TR=EP+EC) | |
| Titolo | 4 Rimborso di prestiti | RS | 0,00 | PR | 0,00 | R | 0,00 | | EP | 0,00 |
| | | CP | 0,00 | PC | 0,00 | I | 0,00 | ECP | 0,00 | 0,00 |
| | | CS | 0,00 | TP | 0,00 | FPV | 0,00 | | TR | 0,00 |
| Totale Programma | 01 Relazioni finanziarie con le altre autonomie territoriali | RS | 0,00 | PR | 0,00 | R | 0,00 | | EP | 0,00 |
| | | CP | 0,00 | PC | 0,00 | I | 0,00 | ECP | 0,00 | 0,00 |
| | | CS | 0,00 | TP | 0,00 | FPV | 0,00 | | TR | 0,00 |
| TOTALE MISSIONE | 18 Relazioni con le altre autonomie territoriali e locali | RS | 0,00 | PR | 0,00 | R | 0,00 | | EP | 0,00 |
| | | CP | 0,00 | PC | 0,00 | I | 0,00 | ECP | 0,00 | 0,00 |
| | | CS | 0,00 | TP | 0,00 | FPV | 0,00 | | TR | 0,00 |
| Missione | 19 Relazioni internazionali | | | | | | | | | |
| 1901 Programma | 01 Relazioni internazionali e Cooperazione allo sviluppo | | | | | | | | | |
| Titolo | 1 Spese correnti | RS | 19.000,00 | PR | 19.000,00 | R | 0,00 | | EP | 0,00 |
| | | CP | 160.400,00 | PC | 0,00 | I | 54.942,00 | ECP | 100.034,00 | 54.942,00 |
| | | CS | 173.976,00 | TP | 19.000,00 | FPV | 5.424,00 | | TR | 54.942,00 |
| Titolo | 2 Spese in conto capitale | RS | 0,00 | PR | 0,00 | R | 0,00 | | EP | 0,00 |
| | | CP | 0,00 | PC | 0,00 | I | 0,00 | ECP | 0,00 | 0,00 |
| | | CS | 0,00 | TP | 0,00 | FPV | 0,00 | | TR | 0,00 |
| Titolo | 3 Spese per incremento di attivita' finanziarie | RS | 0,00 | PR | 0,00 | R | 0,00 | | EP | 0,00 |
| | | CP | 0,00 | PC | 0,00 | I | 0,00 | ECP | 0,00 | 0,00 |
| | | CS | 0,00 | TP | 0,00 | FPV | 0,00 | | TR | 0,00 |
| Titolo | 4 Rimborso di prestiti | RS | 0,00 | PR | 0,00 | R | 0,00 | | EP | 0,00 |
| | | CP | 0,00 | PC | 0,00 | I | 0,00 | ECP | 0,00 | 0,00 |
| | | CS | 0,00 | TP | 0,00 | FPV | 0,00 | | TR | 0,00 |
| Totale Programma | 01 Relazioni internazionali e Cooperazione allo sviluppo | RS | 19.000,00 | PR | 19.000,00 | R | 0,00 | | EP | 0,00 |
| | | CP | 160.400,00 | PC | 0,00 | I | 54.942,00 | ECP | 100.034,00 | 54.942,00 |
| | | CS | 173.976,00 | TP | 19.000,00 | FPV | 5.424,00 | | TR | 54.942,00 |
| TOTALE MISSIONE | 19 Relazioni internazionali | RS | 19.000,00 | PR | 19.000,00 | R | 0,00 | | EP | 0,00 |
| | | CP | 160.400,00 | PC | 0,00 | I | 54.942,00 | ECP | 100.034,00 | 54.942,00 |
| | | CS | 173.976,00 | TP | 19.000,00 | FPV | 5.424,00 | | TR | 54.942,00 |
| Missione | 20 Fondi e accantonamenti | | | | | | | | | |
| 2001 Programma | 01 Fondo di riserva | | | | | | | | | |
| Titolo | 1 Spese correnti | RS | 0,00 | PR | 0,00 | R | 0,00 | | EP | 0,00 |
| | | CP | 1.979.190,11 | PC | 0,00 | I | 0,00 | ECP | 1.979.190,11 | 0,00 |
| | | CS | 2.900.000,00 | TP | 0,00 | FPV | 0,00 | | TR | 0,00 |

**CONTO DEL BILANCIO 2016
GESTIONE DELLE SPESE**

| MISSIONE PROGRAMMA TITOLO | DENOMINAZIONE | RESIDUI PASSIVI AL 1/1/2016 (RS) | | PAGAMENTI IN C/RESIDUI (PR) | | RIACCERTAMENTO RESIDUI (R) | | RESIDUI PASSIVI DA ESERCIZI PRECEDENTI (EP=RS-PR+R) | | | |
|---------------------------------|--|---|---------------|-----------------------------------|------|--------------------------------------|------|--|---------------|--|------|
| | | PREVISIONI DEFINITIVE DI COMPETENZA (CP) | | PAGAMENTI IN C/COMPETENZA (PC) | | IMPEGNI (I) | | ECONOMIE DI COMPETENZA (ECP = CP - I - FPV) | | RESIDUI PASSIVI DA ESERCIZIO DI COMPETENZA (EC= I - PC) | |
| | | PREVISIONI DEFINITIVE DI CASSA (CS) | | TOTALE PAGAMENTI (TP=PR+PC) | | FONDO PLURIENNALE VINCOLATO (FPV) | | | | TOTALE RESIDUI PASSIVI DA RIPORTARE (TR=EP+EC) | |
| Titolo | 2 Spese in conto capitale | RS | 0,00 | PR | 0,00 | R | 0,00 | EP | 0,00 | | |
| | | CP | 0,00 | PC | 0,00 | I | 0,00 | ECP | 0,00 | EC | 0,00 |
| | | CS | 0,00 | TP | 0,00 | FPV | 0,00 | | | TR | 0,00 |
| Titolo | 3 Spese per incremento di attivita' finanziarie | RS | 0,00 | PR | 0,00 | R | 0,00 | EP | 0,00 | | |
| | | CP | 0,00 | PC | 0,00 | I | 0,00 | ECP | 0,00 | EC | 0,00 |
| | | CS | 0,00 | TP | 0,00 | FPV | 0,00 | | | TR | 0,00 |
| Titolo | 4 Rimborso di prestiti | RS | 0,00 | PR | 0,00 | R | 0,00 | EP | 0,00 | | |
| | | CP | 0,00 | PC | 0,00 | I | 0,00 | ECP | 0,00 | EC | 0,00 |
| | | CS | 0,00 | TP | 0,00 | FPV | 0,00 | | | TR | 0,00 |
| Totale Programma | 01 Fondo di riserva | RS | 0,00 | PR | 0,00 | R | 0,00 | EP | | | 0,00 |
| | | CP | 1.979.190,11 | PC | 0,00 | I | 0,00 | ECP | 1.979.190,11 | EC | 0,00 |
| | | CS | 2.900.000,00 | TP | 0,00 | FPV | 0,00 | | | TR | 0,00 |
| 2002 Programma | 02 Fondo crediti di difficile esigibilità | | | | | | | | | | |
| Titolo | 1 Spese correnti | RS | 0,00 | PR | 0,00 | R | 0,00 | EP | 0,00 | | |
| | | CP | 25.995.000,00 | PC | 0,00 | I | 0,00 | ECP | 25.995.000,00 | EC | 0,00 |
| | | CS | 0,00 | TP | 0,00 | FPV | 0,00 | | | TR | 0,00 |
| Titolo | 2 Spese in conto capitale | RS | 0,00 | PR | 0,00 | R | 0,00 | EP | 0,00 | | |
| | | CP | 0,00 | PC | 0,00 | I | 0,00 | ECP | 0,00 | EC | 0,00 |
| | | CS | 0,00 | TP | 0,00 | FPV | 0,00 | | | TR | 0,00 |
| Titolo | 3 Spese per incremento di attivita' finanziarie | RS | 0,00 | PR | 0,00 | R | 0,00 | EP | 0,00 | | |
| | | CP | 0,00 | PC | 0,00 | I | 0,00 | ECP | 0,00 | EC | 0,00 |
| | | CS | 0,00 | TP | 0,00 | FPV | 0,00 | | | TR | 0,00 |
| Titolo | 4 Rimborso di prestiti | RS | 0,00 | PR | 0,00 | R | 0,00 | EP | 0,00 | | |
| | | CP | 0,00 | PC | 0,00 | I | 0,00 | ECP | 0,00 | EC | 0,00 |
| | | CS | 0,00 | TP | 0,00 | FPV | 0,00 | | | TR | 0,00 |
| Totale Programma | 02 Fondo crediti di difficile esigibilità | RS | 0,00 | PR | 0,00 | R | 0,00 | EP | | | 0,00 |
| | | CP | 25.995.000,00 | PC | 0,00 | I | 0,00 | ECP | 25.995.000,00 | EC | 0,00 |
| | | CS | 0,00 | TP | 0,00 | FPV | 0,00 | | | TR | 0,00 |
| 2003 Programma | 03 Altri fondi | | | | | | | | | | |
| Titolo | 1 Spese correnti | RS | 0,00 | PR | 0,00 | R | 0,00 | EP | 0,00 | | |
| | | CP | 2.409.400,30 | PC | 0,00 | I | 0,00 | ECP | 2.409.400,30 | EC | 0,00 |
| | | CS | 0,00 | TP | 0,00 | FPV | 0,00 | | | TR | 0,00 |
| Titolo | 2 Spese in conto capitale | RS | 0,00 | PR | 0,00 | R | 0,00 | EP | 0,00 | | |
| | | CP | 0,00 | PC | 0,00 | I | 0,00 | ECP | 0,00 | EC | 0,00 |
| | | CS | 0,00 | TP | 0,00 | FPV | 0,00 | | | TR | 0,00 |
| Titolo | 3 Spese per incremento di attivita' finanziarie | RS | 0,00 | PR | 0,00 | R | 0,00 | EP | 0,00 | | |
| | | CP | 0,00 | PC | 0,00 | I | 0,00 | ECP | 0,00 | EC | 0,00 |
| | | CS | 0,00 | TP | 0,00 | FPV | 0,00 | | | TR | 0,00 |

**CONTO DEL BILANCIO 2016
GESTIONE DELLE SPESE**

| MISSIONE PROGRAMMA TITOLO | DENOMINAZIONE | RESIDUI PASSIVI AL 1/1/2016 (RS) | | PAGAMENTI IN C/RESIDUI (PR) | | RIACCERTAMENTO RESIDUI (R) | | ECONOMIE DI COMPETENZA (ECP = CP - I - FPV) | RESIDUI PASSIVI DA ESERCIZI PRECEDENTI (EP=RS-PR+R) | |
|---------------------------------|--|---|---------------|-----------------------------------|---------------|--------------------------------------|---------------|--|--|--------------|
| | | PREVISIONI DEFINITIVE DI COMPETENZA (CP) | | PAGAMENTI IN C/COMPETENZA (PC) | | IMPEGNI (I) | | | RESIDUI PASSIVI DA ESERCIZIO DI COMPETENZA (EC= I - PC) | |
| | | PREVISIONI DEFINITIVE DI CASSA (CS) | | TOTALE PAGAMENTI (TP=PR+PC) | | FONDO PLURIENNALE VINCOLATO (FPV) | | | TOTALE RESIDUI PASSIVI DA RIPORTARE (TR=EP+EC) | |
| Titolo | 4 Rimborso di prestiti | RS | 0,00 | PR | 0,00 | R | 0,00 | | EP | 0,00 |
| | | CP | 0,00 | PC | 0,00 | I | 0,00 | ECP | 0,00 | 0,00 |
| | | CS | 0,00 | TP | 0,00 | FPV | 0,00 | | TR | 0,00 |
| Totale Programma | 03 Altri fondi | RS | 0,00 | PR | 0,00 | R | 0,00 | | EP | 0,00 |
| | | CP | 2.409.400,30 | PC | 0,00 | I | 0,00 | ECP | 2.409.400,30 | 0,00 |
| | | CS | 0,00 | TP | 0,00 | FPV | 0,00 | | TR | 0,00 |
| TOTALE MISSIONE | 20 Fondi e accantonamenti | RS | 0,00 | PR | 0,00 | R | 0,00 | | EP | 0,00 |
| | | CP | 30.383.590,41 | PC | 0,00 | I | 0,00 | ECP | 30.383.590,41 | 0,00 |
| | | CS | 2.900.000,00 | TP | 0,00 | FPV | 0,00 | | TR | 0,00 |
| Missione | 50 Debito pubblico | | | | | | | | | |
| 5001 Programma | 01 Quota interessi ammortamento mutui e prestiti obbligazionari | | | | | | | | | |
| Titolo | 1 Spese correnti | RS | 0,87 | PR | 0,00 | R | 0,00 | | EP | 0,87 |
| | | CP | 23.937.811,00 | PC | 22.887.995,62 | I | 23.629.343,09 | ECP | 308.467,91 | 741.347,47 |
| | | CS | 23.937.811,87 | TP | 22.887.995,62 | FPV | 0,00 | | TR | 741.348,34 |
| Titolo | 2 Spese in conto capitale | RS | 0,00 | PR | 0,00 | R | 0,00 | | EP | 0,00 |
| | | CP | 0,00 | PC | 0,00 | I | 0,00 | ECP | 0,00 | 0,00 |
| | | CS | 0,00 | TP | 0,00 | FPV | 0,00 | | TR | 0,00 |
| Titolo | 3 Spese per incremento di attivita' finanziarie | RS | 0,00 | PR | 0,00 | R | 0,00 | | EP | 0,00 |
| | | CP | 0,00 | PC | 0,00 | I | 0,00 | ECP | 0,00 | 0,00 |
| | | CS | 0,00 | TP | 0,00 | FPV | 0,00 | | TR | 0,00 |
| Totale Programma | 01 Quota interessi ammortamento mutui e prestiti obbligazionari | RS | 0,87 | PR | 0,00 | R | 0,00 | | EP | 0,87 |
| | | CP | 23.937.811,00 | PC | 22.887.995,62 | I | 23.629.343,09 | ECP | 308.467,91 | 741.347,47 |
| | | CS | 23.937.811,87 | TP | 22.887.995,62 | FPV | 0,00 | | TR | 741.348,34 |
| 5002 Programma | 02 Quota capitale ammortamento mutui e prestiti obbligazionari | | | | | | | | | |
| Titolo | 4 Rimborso di prestiti | RS | 0,00 | PR | 0,00 | R | 0,00 | | EP | 0,00 |
| | | CP | 30.487.581,00 | PC | 19.785.594,35 | I | 22.614.950,29 | ECP | 7.872.630,71 | 2.829.355,94 |
| | | CS | 28.241.432,00 | TP | 19.785.594,35 | FPV | 0,00 | | TR | 2.829.355,94 |
| Totale Programma | 02 Quota capitale ammortamento mutui e prestiti obbligazionari | RS | 0,00 | PR | 0,00 | R | 0,00 | | EP | 0,00 |
| | | CP | 30.487.581,00 | PC | 19.785.594,35 | I | 22.614.950,29 | ECP | 7.872.630,71 | 2.829.355,94 |
| | | CS | 28.241.432,00 | TP | 19.785.594,35 | FPV | 0,00 | | TR | 2.829.355,94 |
| TOTALE MISSIONE | 50 Debito pubblico | RS | 0,87 | PR | 0,00 | R | 0,00 | | EP | 0,87 |
| | | CP | 54.425.392,00 | PC | 42.673.589,97 | I | 46.244.293,38 | ECP | 8.181.098,62 | 3.570.703,41 |
| | | CS | 52.179.243,87 | TP | 42.673.589,97 | FPV | 0,00 | | TR | 3.570.704,28 |
| Missione | 60 Anticipazioni finanziarie | | | | | | | | | |

**CONTO DEL BILANCIO 2016
GESTIONE DELLE SPESE**

| MISSIONE PROGRAMMA TITOLO | DENOMINAZIONE | RESIDUI PASSIVI AL 1/1/2016 (RS) | | PAGAMENTI IN C/RESIDUI (PR) | | RIACCERTAMENTO RESIDUI (R) | | ECONOMIE DI COMPETENZA (ECP = CP - I - FPV) | RESIDUI PASSIVI DA ESERCIZI PRECEDENTI (EP=RS-PR+R) | | |
|---------------------------------|------------------|---|---|-----------------------------------|---------------|--------------------------------------|---------------|--|--|----|--------------|
| | | PREVISIONI DEFINITIVE DI COMPETENZA (CP) | | PAGAMENTI IN C/COMPETENZA (PC) | | IMPEGNI (I) | | | RESIDUI PASSIVI DA ESERCIZIO DI COMPETENZA (EC= I - PC) | | |
| | | PREVISIONI DEFINITIVE DI CASSA (CS) | | TOTALE PAGAMENTI (TP=PR+PC) | | FONDO PLURIENNALE VINCOLATO (FPV) | | | TOTALE RESIDUI PASSIVI DA RIPORTARE (TR=EP+EC) | | |
| 6001 | Programma | 01 | Restituzione anticipazione di tesoreria | | | | | | | | |
| Titolo | 1 | Spese correnti | | RS | 0,00 | PR | 0,00 | R | 0,00 | EP | 0,00 |
| | | CP | 0,00 | PC | 0,00 | I | 0,00 | ECP | 0,00 | EC | 0,00 |
| | | CS | 0,00 | TP | 0,00 | FPV | 0,00 | | | TR | 0,00 |
| Titolo | 5 | Chiusura Anticipazioni da istituto tesoriere/cassiere | | RS | 0,00 | PR | 0,00 | R | 0,00 | EP | 0,00 |
| | | CP | 0,00 | PC | 0,00 | I | 0,00 | ECP | 0,00 | EC | 0,00 |
| | | CS | 0,00 | TP | 0,00 | FPV | 0,00 | | | TR | 0,00 |
| Totale Programma | 01 | Restituzione anticipazione di tesoreria | | RS | 0,00 | PR | 0,00 | R | 0,00 | EP | 0,00 |
| | | CP | 0,00 | PC | 0,00 | I | 0,00 | ECP | 0,00 | EC | 0,00 |
| | | CS | 0,00 | TP | 0,00 | FPV | 0,00 | | | TR | 0,00 |
| TOTALE MISSIONE | 60 | Anticipazioni finanziarie | | RS | 0,00 | PR | 0,00 | R | 0,00 | EP | 0,00 |
| | | CP | 0,00 | PC | 0,00 | I | 0,00 | ECP | 0,00 | EC | 0,00 |
| | | CS | 0,00 | TP | 0,00 | FPV | 0,00 | | | TR | 0,00 |
| Missione | 99 | Servizi per conto terzi | | | | | | | | | |
| 9901 | Programma | 01 | Servizi per conto terzi e Partite di giro | | | | | | | | |
| Titolo | 7 | Spese per conto terzi e partite di giro | | RS | 5.396.202,44 | PR | 5.190.653,80 | R | -245,00 | EP | 205.303,64 |
| | | CP | 76.702.000,00 | PC | 24.770.832,25 | I | 24.770.832,25 | ECP | 29.488.240,75 | EC | 4.717.408,50 |
| | | CS | 82.098.202,44 | TP | 29.961.486,05 | FPV | 29.961.486,05 | | 0,00 | TR | 4.922.712,14 |
| Totale Programma | 01 | Servizi per conto terzi e Partite di giro | | RS | 5.396.202,44 | PR | 5.190.653,80 | R | -245,00 | EP | 205.303,64 |
| | | CP | 76.702.000,00 | PC | 24.770.832,25 | I | 24.770.832,25 | ECP | 29.488.240,75 | EC | 4.717.408,50 |
| | | CS | 82.098.202,44 | TP | 29.961.486,05 | FPV | 29.961.486,05 | | 0,00 | TR | 4.922.712,14 |
| 9902 | Programma | 02 | Anticipazioni per il finanziamento del sistema sanitario nazionale | | | | | | | | |
| Titolo | 7 | Spese per conto terzi e partite di giro | | RS | 0,00 | PR | 0,00 | R | 0,00 | EP | 0,00 |
| | | CP | 0,00 | PC | 0,00 | I | 0,00 | ECP | 0,00 | EC | 0,00 |
| | | CS | 0,00 | TP | 0,00 | FPV | 0,00 | | 0,00 | TR | 0,00 |
| Totale Programma | 02 | Anticipazioni per il finanziamento del sistema sanitario nazionale | | RS | 0,00 | PR | 0,00 | R | 0,00 | EP | 0,00 |
| | | CP | 0,00 | PC | 0,00 | I | 0,00 | ECP | 0,00 | EC | 0,00 |
| | | CS | 0,00 | TP | 0,00 | FPV | 0,00 | | 0,00 | TR | 0,00 |
| TOTALE MISSIONE | 99 | Servizi per conto terzi | | RS | 5.396.202,44 | PR | 5.190.653,80 | R | -245,00 | EP | 205.303,64 |
| | | CP | 76.702.000,00 | PC | 24.770.832,25 | I | 24.770.832,25 | ECP | 29.488.240,75 | EC | 4.717.408,50 |
| | | CS | 82.098.202,44 | TP | 29.961.486,05 | FPV | 29.961.486,05 | | 0,00 | TR | 4.922.712,14 |

**CONTO DEL BILANCIO 2016
GESTIONE DELLE SPESE**

| MISSIONE PROGRAMMA TITOLO | DENOMINAZIONE | RESIDUI PASSIVI AL 1/1/2016 (RS) | | PAGAMENTI IN C/RESIDUI (PR) | | RIACCERTAMENTO RESIDUI (R) | | ECONOMIE DI COMPETENZA (ECP = CP - I - FPV) | RESIDUI PASSIVI DA ESERCIZI PRECEDENTI (EP=RS-PR+R) | | |
|---------------------------------|------------------------------------|---|------------------|-----------------------------------|----------------|--------------------------------------|----------------|--|--|----------------|----------------|
| | | PREVISIONI DEFINITIVE DI COMPETENZA (CP) | | PAGAMENTI IN C/COMPETENZA (PC) | | IMPEGNI (I) | | | RESIDUI PASSIVI DA ESERCIZIO DI COMPETENZA (EC= I - PC) | | |
| | | PREVISIONI DEFINITIVE DI CASSA (CS) | | TOTALE PAGAMENTI (TP=PR+PC) | | FONDO PLURIENNALE VINCOLATO (FPV) | | | TOTALE RESIDUI PASSIVI DA RIPORTARE (TR=EP+EC) | | |
| | <i>TOTALE MISSIONI</i> | RS | 181.944.516,18 | PR | 158.389.062,74 | R | -6.169.444,52 | | EP | 17.386.008,92 | |
| | | CP | 1.011.604.343,57 | PC | 253.474.387,74 | I | 565.472.727,78 | ECP | 318.454.793,51 | EC | 311.998.340,04 |
| | | CS | 951.126.994,92 | TP | 411.863.450,48 | FPV | 127.676.822,28 | | TR | 329.384.348,96 | |
| | <i>TOTALE GENERALE DELLE SPESE</i> | RS | 181.944.516,18 | PR | 158.389.062,74 | R | -6.169.444,52 | | EP | 17.386.008,92 | |
| | | CP | 1.012.445.474,26 | PC | 253.474.387,74 | I | 565.472.727,78 | ECP | 318.454.793,51 | EC | 311.998.340,04 |
| | | CS | 951.126.994,92 | TP | 411.863.450,48 | FPV | 127.676.822,28 | | TR | 329.384.348,96 | |

CONTO DEL BILANCIO 2016
RIEPILOGO GENERALE DELLE SPESE PER MISSIONI

| MISSIONE | DENOMINAZIONE | RESIDUI PASSIVI AL 1/1/2016 (RS) | | PAGAMENTI IN C/RESIDUI (PR) | | RIACCERTAMENTO RESIDUI (R) | | ECONOMIE DI COMPETENZA (ECP= CP-I-FPV) | RESIDUI PASSIVI DA ESERCIZI PRECEDENTI (EP=RS-PR+R) | |
|--------------------|--|--|----------------|--------------------------------|----------------|-----------------------------------|----------------|--|---|----------------|
| | | PREVISIONI DEFINITIVE DI COMPETENZA (CP) | | PAGAMENTI IN C/COMPETENZA (PC) | | IMPEGNI (I) | | | RESIDUI PASSIVI DA ESERCIZIO DI COMPETENZA (EC= I - PC) | |
| | | PREVISIONI DEFINITIVE DI CASSA (CS) | | TOTALE PAGAMENTI (TP=PR+PC) | | FONDO PLURIENNALE VINCOLATO (FPV) | | | TOTALE RESIDUI PASSIVI DA RIPORTARE (TR=EP+EC) | |
| | DISAVANZO DI AMMINISTRAZIONE | CP | 841.130,69 | | | | | | | |
| MISSIONE 01 | Servizi istituzionali, generali e di gestione | RS | 114.072.810,67 | PR | 107.457.128,11 | R | -1.044.497,80 | | EP | 5.571.184,76 |
| | | CP | 279.777.853,70 | PC | 41.156.378,87 | I | 263.216.336,47 | ECP | EC | 222.059.957,60 |
| | | CS | 326.239.375,55 | TP | 148.613.506,98 | FPV | 7.595.985,68 | | TR | 227.631.142,36 |
| MISSIONE 02 | Giustizia | RS | 0,00 | PR | 0,00 | R | 0,00 | | EP | 0,00 |
| | | CP | 0,00 | PC | 0,00 | I | 0,00 | ECP | EC | 0,00 |
| | | CS | 0,00 | TP | 0,00 | FPV | 0,00 | | TR | 0,00 |
| MISSIONE 03 | Ordine pubblico e sicurezza | RS | 0,00 | PR | 0,00 | R | 0,00 | | EP | 0,00 |
| | | CP | 0,00 | PC | 0,00 | I | 0,00 | ECP | EC | 0,00 |
| | | CS | 0,00 | TP | 0,00 | FPV | 0,00 | | TR | 0,00 |
| MISSIONE 04 | Istruzione e diritto allo studio | RS | 15.442.922,67 | PR | 8.537.200,80 | R | -4.066.941,43 | | EP | 2.838.780,44 |
| | | CP | 103.128.277,87 | PC | 26.033.867,46 | I | 44.903.672,34 | ECP | EC | 18.869.804,88 |
| | | CS | 76.488.052,54 | TP | 34.571.068,26 | FPV | 17.083.148,00 | | TR | 21.708.585,32 |
| MISSIONE 05 | Tutela e valorizzazione dei beni e attivita' culturali | RS | 1.275.199,53 | PR | 876.029,81 | R | -1.000,00 | | EP | 398.169,72 |
| | | CP | 5.067.353,09 | PC | 4.999.974,78 | I | 5.055.053,87 | ECP | EC | 55.079,09 |
| | | CS | 6.342.552,62 | TP | 5.876.004,59 | FPV | 0,00 | | TR | 453.248,81 |
| MISSIONE 06 | Politiche giovanili, sport e tempo libero | RS | 691.079,43 | PR | 423.776,24 | R | -239.545,86 | | EP | 27.757,33 |
| | | CP | 3.268.607,47 | PC | 2.413.446,21 | I | 2.842.414,80 | ECP | EC | 428.968,59 |
| | | CS | 3.882.620,73 | TP | 2.837.222,45 | FPV | 77.066,17 | | TR | 456.725,92 |
| MISSIONE 07 | Turismo | RS | 7.521,13 | PR | 5.084,71 | R | -2.436,42 | | EP | 0,00 |
| | | CP | 25.639,00 | PC | 3.638,08 | I | 3.638,08 | ECP | EC | 0,00 |
| | | CS | 33.160,13 | TP | 8.722,79 | FPV | 0,00 | | TR | 0,00 |
| MISSIONE 08 | Assetto del territorio ed edilizia abitativa | RS | 333.316,15 | PR | 291.955,19 | R | -35.491,36 | | EP | 5.869,60 |
| | | CP | 43.971.374,22 | PC | 1.245.509,10 | I | 1.390.825,64 | ECP | EC | 145.316,54 |
| | | CS | 41.896.677,32 | TP | 1.537.464,29 | FPV | 2.408.013,05 | | TR | 151.186,14 |
| MISSIONE 09 | Sviluppo sostenibile e tutela del territorio e dell'ambiente | RS | 11.431.423,88 | PR | 8.307.749,13 | R | -64.112,27 | | EP | 3.059.562,48 |
| | | CP | 62.477.247,59 | PC | 18.647.094,84 | I | 26.598.672,45 | ECP | EC | 7.951.577,61 |
| | | CS | 43.592.781,12 | TP | 26.954.843,97 | FPV | 30.315.890,35 | | TR | 11.011.140,09 |
| MISSIONE 10 | Trasporti e diritto alla mobilita' | RS | 23.997.605,81 | PR | 19.002.274,02 | R | -257.262,53 | | EP | 4.738.069,26 |
| | | CP | 307.129.428,61 | PC | 72.630.654,84 | I | 114.465.234,86 | ECP | EC | 41.834.580,02 |
| | | CS | 268.283.167,30 | TP | 91.632.928,86 | FPV | 62.843.867,12 | | TR | 46.572.649,28 |
| MISSIONE 11 | Soccorso civile | RS | 63.118,63 | PR | 57.005,79 | R | -6.112,84 | | EP | 0,00 |
| | | CP | 518.068,51 | PC | 341.724,38 | I | 375.811,21 | ECP | EC | 34.086,83 |
| | | CS | 565.187,14 | TP | 398.730,17 | FPV | 16.000,00 | | TR | 34.086,83 |
| MISSIONE 12 | Diritti sociali, politiche sociali e famiglia | RS | 5.942.117,67 | PR | 5.603.139,77 | R | -236.372,70 | | EP | 102.605,20 |
| | | CP | 19.955.854,90 | PC | 6.942.068,09 | I | 10.761.181,48 | ECP | EC | 3.819.113,39 |
| | | CS | 19.623.913,04 | TP | 12.545.207,86 | FPV | 6.274.059,53 | | TR | 3.921.718,59 |

CONTO DEL BILANCIO 2016
RIEPILOGO GENERALE DELLE SPESE PER MISSIONI

| MISSIONE | DENOMINAZIONE | RESIDUI PASSIVI AL 1/1/2016 (RS) | | PAGAMENTI IN C/RESIDUI (PR) | | RIACCERTAMENTO RESIDUI (R) | | ECONOMIE DI COMPETENZA (ECP= CP-I-FPV) | RESIDUI PASSIVI DA ESERCIZI PRECEDENTI (EP=RS-PR+R) | |
|-------------|--|--|---------------|--------------------------------|---------------|-----------------------------------|---------------|--|---|--------------|
| | | PREVISIONI DEFINITIVE DI COMPETENZA (CP) | | PAGAMENTI IN C/COMPETENZA (PC) | | IMPEGNI (I) | | | RESIDUI PASSIVI DA ESERCIZIO DI COMPETENZA (EC= I - PC) | |
| | | PREVISIONI DEFINITIVE DI CASSA (CS) | | TOTALE PAGAMENTI (TP=PR+PC) | | FONDO PLURIENNALE VINCOLATO (FPV) | | | TOTALE RESIDUI PASSIVI DA RIPORTARE (TR=EP+EC) | |
| MISSIONE 13 | Tutela della salute | RS | 0,00 | PR | 0,00 | R | 0,00 | ECP | EP | 0,00 |
| | | CP | 0,00 | PC | 0,00 | I | 0,00 | | EC | 0,00 |
| | | CS | 0,00 | TP | 0,00 | FPV | 0,00 | | TR | 0,00 |
| MISSIONE 14 | Sviluppo economico e competitivita' | RS | 95.260,20 | PR | 18.099,37 | R | -3.104,45 | ECP | EP | 74.056,38 |
| | | CP | 513.832,00 | PC | 20.000,00 | I | 42.385,00 | | EC | 22.385,00 |
| | | CS | 547.432,20 | TP | 38.099,37 | FPV | 61.660,00 | | TR | 96.441,38 |
| MISSIONE 15 | Politiche per il lavoro e la formazione professionale | RS | 2.756.644,57 | PR | 2.418.087,09 | R | -197.320,18 | ECP | EP | 141.237,30 |
| | | CP | 21.549.561,26 | PC | 10.986.798,16 | I | 17.831.974,04 | | EC | 6.845.175,88 |
| | | CS | 23.310.497,45 | TP | 13.404.885,25 | FPV | 995.708,38 | | TR | 6.986.413,18 |
| MISSIONE 16 | Agricoltura, politiche agroalimentari e pesca | RS | 420.292,53 | PR | 181.878,91 | R | -15.001,68 | ECP | EP | 223.411,94 |
| | | CP | 2.549.862,94 | PC | 608.810,71 | I | 2.198.051,41 | | EC | 1.589.240,70 |
| | | CS | 2.970.155,47 | TP | 790.689,62 | FPV | 0,00 | | TR | 1.812.652,64 |
| MISSIONE 17 | Energia e diversificazione delle fonti energetiche | RS | 0,00 | PR | 0,00 | R | 0,00 | ECP | EP | 0,00 |
| | | CP | 0,00 | PC | 0,00 | I | 0,00 | | EC | 0,00 |
| | | CS | 0,00 | TP | 0,00 | FPV | 0,00 | | TR | 0,00 |
| MISSIONE 18 | Relazioni con le altre autonomie territoriali e locali | RS | 0,00 | PR | 0,00 | R | 0,00 | ECP | EP | 0,00 |
| | | CP | 0,00 | PC | 0,00 | I | 0,00 | | EC | 0,00 |
| | | CS | 0,00 | TP | 0,00 | FPV | 0,00 | | TR | 0,00 |
| MISSIONE 19 | Relazioni internazionali | RS | 19.000,00 | PR | 19.000,00 | R | 0,00 | ECP | EP | 0,00 |
| | | CP | 160.400,00 | PC | 0,00 | I | 54.942,00 | | EC | 54.942,00 |
| | | CS | 173.976,00 | TP | 19.000,00 | FPV | 5.424,00 | | TR | 54.942,00 |
| MISSIONE 20 | Fondi e accantonamenti | RS | 0,00 | PR | 0,00 | R | 0,00 | ECP | EP | 0,00 |
| | | CP | 30.383.590,41 | PC | 0,00 | I | 0,00 | | EC | 0,00 |
| | | CS | 2.900.000,00 | TP | 0,00 | FPV | 0,00 | | TR | 0,00 |
| MISSIONE 50 | Debito pubblico | RS | 0,87 | PR | 0,00 | R | 0,00 | ECP | EP | 0,87 |
| | | CP | 54.425.392,00 | PC | 42.673.589,97 | I | 46.244.293,38 | | EC | 3.570.703,41 |
| | | CS | 52.179.243,87 | TP | 42.673.589,97 | FPV | 0,00 | | TR | 3.570.704,28 |
| MISSIONE 60 | Anticipazioni finanziarie | RS | 0,00 | PR | 0,00 | R | 0,00 | ECP | EP | 0,00 |
| | | CP | 0,00 | PC | 0,00 | I | 0,00 | | EC | 0,00 |
| | | CS | 0,00 | TP | 0,00 | FPV | 0,00 | | TR | 0,00 |
| MISSIONE 99 | Servizi per conto terzi | RS | 5.396.202,44 | PR | 5.190.653,80 | R | -245,00 | ECP | EP | 205.303,64 |
| | | CP | 76.702.000,00 | PC | 24.770.832,25 | I | 29.488.240,75 | | EC | 4.717.408,50 |
| | | CS | 82.098.202,44 | TP | 29.961.486,05 | FPV | 0,00 | | TR | 4.922.712,14 |

**CONTO DEL BILANCIO 2016
RIEPILOGO GENERALE DELLE SPESE PER MISSIONI**

| MISSIONE | DENOMINAZIONE | RESIDUI PASSIVI AL 1/1/2016 (RS) | | PAGAMENTI IN C/RESIDUI (PR) | | RIACCERTAMENTO RESIDUI (R) | | ECONOMIE DI COMPETENZA (ECP= CP-I-FPV) | RESIDUI PASSIVI DA ESERCIZI PRECEDENTI (EP=RS-PR+R) | | |
|----------|------------------------------------|--|------------------|--------------------------------|----------------|-----------------------------------|----------------|--|---|----------------|----------------|
| | | PREVISIONI DEFINITIVE DI COMPETENZA (CP) | | PAGAMENTI IN C/COMPETENZA (PC) | | IMPEGNI (I) | | | RESIDUI PASSIVI DA ESERCIZIO DI COMPETENZA (EC= I - PC) | | |
| | | PREVISIONI DEFINITIVE DI CASSA (CS) | | TOTALE PAGAMENTI (TP=PR+PC) | | FONDO PLURIENNALE VINCOLATO (FPV) | | | TOTALE RESIDUI PASSIVI DA RIPORTARE (TR=EP+EC) | | |
| | <i>TOTALE MISSIONI</i> | RS | 181.944.516,18 | PR | 158.389.062,74 | R | -6.169.444,52 | | EP | 17.386.008,92 | |
| | | CP | 1.011.604.343,57 | PC | 253.474.387,74 | I | 565.472.727,78 | ECP | 318.454.793,51 | EC | 311.998.340,04 |
| | | CS | 951.126.994,92 | TP | 411.863.450,48 | FPV | 127.676.822,28 | | TR | 329.384.348,96 | |
| | <i>TOTALE GENERALE DELLE SPESE</i> | RS | 181.944.516,18 | PR | 158.389.062,74 | R | -6.169.444,52 | | EP | 17.386.008,92 | |
| | | CP | 1.012.445.474,26 | PC | 253.474.387,74 | I | 565.472.727,78 | ECP | 318.454.793,51 | EC | 311.998.340,04 |
| | | CS | 951.126.994,92 | TP | 411.863.450,48 | FPV | 127.676.822,28 | | TR | 329.384.348,96 | |

**CONTO DEL BILANCIO 2016
RIEPILOGO GENERALE DELLE SPESE**

| TITOLO | DENOMINAZIONE | RESIDUI PASSIVI AL 1/1/2016 (RS) | | PAGAMENTI IN C/RESIDUI (PR) | | RIACCERTAMENTO RESIDUI (R) | | ECONOMIE DI COMPETENZA (ECP= CP-I-FPV) | RESIDUI PASSIVI DA ESERCIZI PRECEDENTI (EP=RS-PR+R) | | |
|-----------------|--|---|------------------|-----------------------------------|----------------|--------------------------------------|----------------|---|--|----------------|----------------|
| | | PREVISIONI DEFINITIVE DI COMPETENZA (CP) | | PAGAMENTI IN C/COMPETENZA (PC) | | IMPEGNI (I) | | | RESIDUI PASSIVI DA ESERCIZIO DI COMPETENZA (EC= I - PC) | | |
| | | PREVISIONI DEFINITIVE DI CASSA (CS) | | TOTALE PAGAMENTI (TR=EP+EC) | | FONDO PLURIENNALE VINCOLATO (FPV) | | | TOTALE RESIDUI PASSIVI DA RIPORTARE (TR=EP+EC) | | |
| | DISAVANZO DI AMMINISTRAZIONE | CP | 841.130,69 | | | | | | | | |
| TITOLO 1 | Spese correnti | RS | 147.233.957,35 | PR | 133.634.063,06 | R | -6.012.646,68 | | EP | 7.587.247,61 | |
| | | CP | 521.219.672,93 | PC | 160.202.233,89 | I | 438.721.507,35 | ECP | 63.394.843,23 | EC | 278.519.273,46 |
| | | CS | 561.851.414,38 | TP | 293.836.296,95 | FPV | 19.103.322,35 | | TR | 286.106.521,07 | |
| TITOLO 2 | Spese in conto capitale | RS | 29.314.356,39 | PR | 19.564.345,88 | R | -156.552,84 | | EP | 9.593.457,67 | |
| | | CP | 378.723.089,64 | PC | 44.249.060,57 | I | 70.181.362,71 | ECP | 199.968.227,00 | EC | 25.932.302,14 |
| | | CS | 274.463.946,10 | TP | 63.813.406,45 | FPV | 108.573.499,93 | | TR | 35.525.759,81 | |
| TITOLO 3 | Spese per incremento di attivita' finanziarie | RS | 0,00 | PR | 0,00 | R | 0,00 | | EP | 0,00 | |
| | | CP | 4.472.000,00 | PC | 4.466.666,68 | I | 4.466.666,68 | ECP | 5.333,32 | EC | 0,00 |
| | | CS | 4.472.000,00 | TP | 4.466.666,68 | FPV | 0,00 | | TR | 0,00 | |
| TITOLO 4 | Rimborso di prestiti | RS | 0,00 | PR | 0,00 | R | 0,00 | | EP | 0,00 | |
| | | CP | 30.487.581,00 | PC | 19.785.594,35 | I | 22.614.950,29 | ECP | 7.872.630,71 | EC | 2.829.355,94 |
| | | CS | 28.241.432,00 | TP | 19.785.594,35 | FPV | 0,00 | | TR | 2.829.355,94 | |
| TITOLO 5 | Chiusura Anticipazioni da istituto tesoriere/cassiere | RS | 0,00 | PR | 0,00 | R | 0,00 | | EP | 0,00 | |
| | | CP | 0,00 | PC | 0,00 | I | 0,00 | ECP | 0,00 | EC | 0,00 |
| | | CS | 0,00 | TP | 0,00 | FPV | 0,00 | | TR | 0,00 | |
| TITOLO 7 | Spese per conto terzi e partite di giro | RS | 5.396.202,44 | PR | 5.190.653,80 | R | -245,00 | | EP | 205.303,64 | |
| | | CP | 76.702.000,00 | PC | 24.770.832,25 | I | 29.488.240,75 | ECP | 47.213.759,25 | EC | 4.717.408,50 |
| | | CS | 82.098.202,44 | TP | 29.961.486,05 | FPV | 0,00 | | TR | 4.922.712,14 | |
| | TOTALE TITOLI | RS | 181.944.516,18 | PR | 158.389.062,74 | R | -6.169.444,52 | | EP | 17.386.008,92 | |
| | | CP | 1.011.604.343,57 | PC | 253.474.387,74 | I | 565.472.727,78 | ECP | 318.454.793,51 | EC | 311.998.340,04 |
| | | CS | 951.126.994,92 | TP | 411.863.450,48 | FPV | 127.676.822,28 | | TR | 329.384.348,96 | |
| | TOTALE GENERALE DELLE SPESE | RS | 181.944.516,18 | PR | 158.389.062,74 | R | -6.169.444,52 | | EP | 17.386.008,92 | |
| | | CP | 1.012.445.474,26 | PC | 253.474.387,74 | I | 565.472.727,78 | ECP | 318.454.793,51 | EC | 311.998.340,04 |
| | | CS | 951.126.994,92 | TP | 411.863.450,48 | FPV | 127.676.822,28 | | TR | 329.384.348,96 | |

RENDICONTO DELLA GESTIONE 2016
QUADRO GENERALE RIASSUNTIVO

| ENTRATE | ACCERTAMENTI | INCASSI | SPESE | IMPEGNI | PAGAMENTI |
|--|-----------------------|-----------------------|---|---------------------------------|-----------------------|
| Fondo di cassa all'inizio dell'esercizio | | 276.321.583,19 | | | |
| Utilizzo avanzo di amministrazione | 67.161.327,20 | | Disavanzo di amministrazione | 841.130,69 | |
| Fondo pluriennale vincolato di parte corrente (1) | 35.064.110,14 | | | | |
| Fondo pluriennale vincolato in c/capitale (1) | 161.790.844,43 | | | | |
| Titolo 1 - Entrate correnti di natura tributaria, contributiva e perequativa | 227.766.048,90 | 221.230.734,81 | Titolo 1 - Spese correnti Fondo pluriennale vincolato di parte corrente (2) | 438.721.507,35 19.103.322,35 | 293.836.296,95 |
| Titolo 2 - Trasferimenti correnti | 144.506.238,33 | 135.572.187,30 | | | |
| Titolo 3 - Entrate extratributarie | 81.137.861,14 | 67.340.926,05 | | | |
| Titolo 4 - Entrate in conto capitale | 18.982.227,64 | 20.265.787,08 | Titolo 2 - Spese in conto capitale Fondo pluriennale vincolato in c/capitale (2) | 70.181.362,71 108.573.499,93 | 63.813.406,45 |
| Titolo 5 - Entrate da riduzione di attivita' finanziarie | 95.240,00 | 22.130.502,21 | Titolo 3 - Spese per incremento di attivita' finanziarie | 4.466.666,68 | 4.466.666,68 |
| Totale entrate finali..... | 472.487.616,01 | 466.540.137,45 | Totale spese finali..... | 641.046.359,02 | 362.116.370,08 |
| Titolo 6 - Accensione di prestiti | 0,00 | 0,00 | Titolo 4 - Rimborso di prestiti | 22.614.950,29 | 19.785.594,35 |
| Titolo 7 - Anticipazioni da istituto tesoriere/cassiere | 0,00 | 0,00 | Titolo 5 - Chiusura Anticipazioni da istituto tesoriere/cassiere | 0,00 | 0,00 |
| Titolo 9 - Entrate per conto di terzi e partite di giro | 29.488.240,75 | 29.509.321,07 | Titolo 7 - Spese per conto terzi e partite di giro | 29.488.240,75 | 29.961.486,05 |
| Totale entrate dell'esercizio | 501.975.856,76 | 496.049.458,52 | Totale spese dell'esercizio | 693.149.550,06 | 411.863.450,48 |
| TOTALE COMPLESSIVO ENTRATE | 765.992.138,53 | 772.371.041,71 | TOTALE COMPLESSIVO SPESE | 693.990.680,75 | 411.863.450,48 |
| DISAVANZO DELL'ESERCIZIO | | | AVANZO DI COMPETENZA / FONDO DI CASSA | 72.001.457,78 | 360.507.591,23 |
| TOTALE A PAREGGIO | 765.992.138,53 | 772.371.041,71 | TOTALE A PAREGGIO | 765.992.138,53 | 772.371.041,71 |

(1) Indicare l'importo iscritto in entrata del conto del bilancio alla corrispondente voce riguardante il fondo pluriennale vincolato

(2) Indicare l'importo complessivo delle voci relative al corrispondente fondo pluriennale vincolato risultante in spesa del conto del bilancio

**RENDICONTO DELLA GESTIONE 2016
EQUILIBRI DI BILANCIO**

| EQUILIBRIO ECONOMICO - FINANZIARIO | | | COMPETENZA (ACCERTAMENTI E IMPEGNI IMPUTATI ALL'ESERCIZIO) |
|--|-------|--------------------|---|
| Fondo di cassa all'inizio dell'esercizio | | | 276.321.583,19 |
| A) Fondo pluriennale vincolato per spese correnti iscritto in entrata | (+) | | 35.064.110,14 |
| AA) Recupero disavanzo di amministrazione esercizio precedente | (-) | | 841.130,69 |
| B) Entrate Titoli 1.00 - 2.00 - 3.00 <i>di cui per estinzione anticipata di prestiti</i> | (+) | | 453.410.148,37 0,00 |
| C) Entrate Titolo 4.02.06 - Contributi agli investimenti direttamente destinati al rimborso dei prestiti da amministrazioni pubbliche | (+) | | 0,00 |
| D) Spese Titolo 1.00 - Spese correnti | (-) | | 438.721.507,35 |
| DD) Fondo pluriennale vincolato di parte corrente (di spesa) | (-) | | 19.103.322,35 |
| E) Spese Titolo 2.04 - Trasferimenti in conto capitale | (-) | | 30.000,00 |
| F) Spese Titolo 4.00 - Quote di capitale amm.to dei mutui e prestiti obbligazionari <i>di cui per estinzione anticipata di prestiti</i> | (-) | | 22.614.950,29 0,00 |
| G) Somma finale (G=A-AA+B+C-D-DD-E-F) | | | 7.163.347,83 |
| ALTRE POSTE DIFFERENZIALI, PER ECCEZIONI PREVISTE DA NORME DI LEGGE E DAI PRINCIPI CONTABILI, CHE HANNO EFFETTO SULL'EQUILIBRIO EX ARTICOLO 162, COMMA 6, DEL TESTO UNICO DELLE LEGGI SULL'ORDINAMENTO DEGLI ENTI | | | |
| H) Utilizzo avanzo di amministrazione per spese correnti <i>di cui per estinzione anticipata di prestiti</i> | (+) | | 40.335.664,83 0,00 |
| I) Entrate di parte capitale destinate a spese correnti in base a specifiche disposizioni di legge o dei principi contabili <i>di cui per estinzione anticipata di prestiti</i> | (+) | | 0,00 0,00 |
| L) Entrate di parte corrente destinate a spese di investimento in base a specifiche disposizioni di legge o dei principi contabili | (-) | | 5.559.114,22 |
| M) Entrate da accensione di prestiti destinate a estinzione anticipata dei prestiti | (+) | | 0,00 |
| EQUILIBRIO DI PARTE CORRENTE (*) | | O=G+H+I-L+M | 41.939.898,44 |

**RENDICONTO DELLA GESTIONE 2016
EQUILIBRI DI BILANCIO**

| EQUILIBRIO ECONOMICO - FINANZIARIO | | COMPETENZA (ACCERTAMENTI E IMPEGNI IMPUTATI ALL'ESERCIZIO) |
|---|---|---|
| P) Utilizzo avanzo di amministrazione per spese di investimento | (+) | 12.027.515,92 |
| Q) Fondo pluriennale vincolato per spese in conto capitale iscritto in entrata | (+) | 161.790.844,43 |
| R) Entrate Titoli 4.00-5.00-6.00 | (+) | 19.077.467,64 |
| C) Entrate Titolo 4.02.06 - Contributi agli investimenti direttamente destinati al rimborso dei prestiti da amministrazioni pubbliche | (-) | 0,00 |
| I) Entrate di parte capitale destinate a spese correnti in base a specifiche disposizioni di legge o dei principi contabili | (-) | 0,00 |
| S1) Entrate Titolo 5.02 per Riscossione crediti di breve termine | (-) | 0,00 |
| S2) Entrate Titolo 5.03 per Riscossione crediti di medio-lungo termine | (-) | 0,00 |
| T) Entrate Titolo 5.04 relative a Altre entrate per riduzione di attività finanziarie | (-) | 0,00 |
| L) Entrate di parte corrente destinate a spese di investimento in base a specifiche disposizioni di legge o dei principi contabili | (+) | 5.559.114,22 |
| M) Entrate da accensione di prestiti destinate a estinzione anticipata dei prestiti | (-) | 0,00 |
| U) Spese Titolo 2.00 - Spese in conto capitale | (-) | 70.181.362,71 |
| UU) Fondo pluriennale vincolato in c/capitale (di spesa) | (-) | 108.573.499,93 |
| V) Spese Titolo 3.01 per Acquisizioni di attività finanziarie | (-) | 0,00 |
| E) Spese Titolo 2.04 - Trasferimenti in conto capitale | (+) | 30.000,00 |
| EQUILIBRIO DI PARTE CAPITALE | Z = P+Q+R-C-I-S1-S2-T+L-M-U-UU-V+E | 19.730.079,57 |

**RENDICONTO DELLA GESTIONE 2016
EQUILIBRI DI BILANCIO**

| EQUILIBRIO ECONOMICO - FINANZIARIO | | COMPETENZA (ACCERTAMENTI E IMPEGNI IMPUTATI ALL'ESERCIZIO) |
|---|--------------------------------|---|
| S1) Entrate Titolo 5.02 per Riscossione crediti di breve termine | (+) | 0,00 |
| S2) Entrate Titolo 5.03 per Riscossione crediti di medio-lungo termine | (+) | 0,00 |
| T) Entrate Titolo 5.04 relative a Altre entrate per riduzioni di attività finanziarie | (+) | 0,00 |
| X1) Spese Titolo 3.02 per Concessione crediti di breve termine | (-) | 0,00 |
| X2) Spese Titolo 3.03 per Concessione crediti di medio-lungo termine | (-) | 0,00 |
| Y) Spese Titolo 3.04 per Altre spese per incremento di attività finanziarie | (-) | 4.466.666,68 |
| EQUILIBRIO FINALE | W = O+Z+S1+S2+T-X1-X2-Y | 57.203.311,33 |
| Saldo corrente ai fini della copertura degli investimenti pluriennali: | | |
| Equilibrio di parte corrente (O) | | 41.939.898,44 |
| Utilizzo risultato di amministrazione per il finanziamento di spese correnti (H) | (-) | 40.335.664,83 |
| Entrate non ricorrenti che non hanno dato copertura a impegni | (-) | 0,00 |
| Equilibrio di parte corrente ai fini della copertura degli investimenti pluriennali. | | 1.604.233,61 |

A) Indicare l'importo iscritto in entrata del conto del bilancio alla corrispondente voce riguardante il fondo pluriennale vincolato.

C) Si tratta delle entrate in conto capitale relative ai soli contributi agli investimenti destinati al rimborso prestiti corrispondenti alla voce del piano dei conti finanziario con codifica E.4.02.06.00.000.

DD) Indicare l'importo complessivo delle voci relative al corrispondente fondo pluriennale vincolato risultante in spesa del conto del bilancio

E) Si tratta delle spese del titolo 2 per trasferimenti in conto capitale corrispondenti alla voce del piano dei conti finanziario con codifica U.2.04.00.00.000.

Q) Indicare l'importo iscritto in entrata del conto del bilancio alla corrispondente voce riguardante il fondo pluriennale vincolato.

S1) Si tratta delle entrate del titolo 5 limitatamente alle riscossione crediti di breve termine corrispondenti alla voce del piano dei conti finanziario con codifica E.5.02.00.00.000.

S2) Si tratta delle entrate del titolo 5 limitatamente alle riscossione crediti di medio-lungo termine corrispondenti alla voce del piano dei conti finanziario con codifica E.5.03.00.00.000.

T) Si tratta delle entrate del titolo 5 limitatamente alle altre entrate per riduzione di attività finanziarie corrispondenti alla voce del piano dei conti finanziario con codifica E.5.04.00.00.000.

UU) Indicare l'importo complessivo delle voci relative al corrispondente fondo pluriennale vincolato risultante in spesa del conto del bilancio

X1) Si tratta delle spese del titolo 3 limitatamente alle concessione crediti di breve termine corrispondenti alla voce del piano dei conti finanziario con codifica U.3.02.00.00.000.

X2) Si tratta delle spese del titolo 3 limitatamente alle concessione crediti di medio-lungo termine corrispondenti alla voce del piano dei conti finanziario con codifica U.3.03.00.00.000.

Y) Si tratta delle spese del titolo 3 limitatamente alle altre spese per incremento di attività finanziarie corrispondenti alla voce del piano dei conti finanziario con codifica U.3.04.00.00.000.

(*) La somma algebrica finale non può essere inferiore a zero per il rispetto della disposizione di cui all'articolo 162 del testo unico delle leggi sull'ordinamento degli enti locali.

**RENDICONTO DELLA GESTIONE 2016
PROSPETTO DIMOSTRATIVO DEL RISULTATO DI AMMINISTRAZIONE**

| | | G E S T I O N E | | |
|---|--------------|-----------------|----------------|------------------------|
| | | R E S I D U I | COMPETENZA | T O T A L E |
| Fondo cassa al 1° Gennaio | | | | 276.321.583,19 |
| RISCOSSIONI | (+) | 116.389.302,31 | 379.660.156,21 | 496.049.458,52 |
| PAGAMENTI | (-) | 158.389.062,74 | 253.474.387,74 | 411.863.450,48 |
| SALDO DI CASSA AL 31 DICEMBRE | (=) | | | 360.507.591,23 |
| PAGAMENTI per azioni esecutive non regolarizzate al 31 dicembre | (-) | | | 0,00 |
| FONDO DI CASSA AL 31 DICEMBRE | (=) | | | 360.507.591,23 |
| RESIDUI ATTIVI <i>di cui derivanti da accertamenti di tributi effettuati sulla base della stima del dipartimento delle finanze</i> | (+) | 146.101.255,96 | 122.315.700,55 | 268.416.956,51 0,00 |
| RESIDUI PASSIVI | (-) | 17.386.008,92 | 311.998.340,04 | 329.384.348,96 |
| FONDO PLURIENNALE VINCOLATO PER SPESE CORRENTI (1) | (-) | | | 19.103.322,35 |
| FONDO PLURIENNALE VINCOLATO PER SPESE IN CONTO CAPITALE (1) | (-) | | | 108.573.499,93 |
| RISULTATO DI AMMINISTRAZIONE AL 31 DICEMBRE 2016 (A) (2) | (=) | | | 171.863.376,50 |

Composizione del risultato di amministrazione al 31 dicembre 2016:**Parte accantonata (3)**

| | |
|--|----------------------|
| Fondo crediti di dubbia esigibilità al 31/12/2016 (4) | 67.209.458,68 |
| Accantonamento residui perenti al 31/12/2016 (solo per le regioni) (5) | 0,00 |
| Fondo altri fondi | 3.161.942,90 |
| Totale parte accantonata (B) | 70.371.401,58 |

Parte vincolata

| | |
|---|----------------------|
| Vincoli derivanti da leggi e dai principi contabili | 42.865.573,22 |
| Vincoli derivanti da trasferimenti | 34.529.616,09 |
| Vincoli derivanti dalla contrazione di mutui | 20.900.991,72 |
| Vincoli formalmente attribuiti dall'ente | 0,00 |
| Altri vincoli | 164.911,73 |
| Totale parte vincolata (C) | 98.461.092,76 |

Parte destinata agli investimenti

| | |
|---|---------------------|
| Totale parte destinata agli investimenti (D) | 6.957.716,05 |
|---|---------------------|

| | |
|---|----------------------|
| Totale parte disponibile (E=A-B-C-D) | -3.926.833,89 |
|---|----------------------|

Se E è negativo, tale importo è iscritto tra le spese del bilancio di previsione come disavanzo da ripianare (6)

(1) Indicare l'importo del fondo pluriennale vincolato risultante dal conto del bilancio (in spesa).

(2) Se negativo, le regioni indicano in nota la quota del disavanzo corrispondente al debito autorizzato e non contratto, distintamente da quella derivante dalla gestione ordinaria.

(3) Non comprende il fondo pluriennale vincolato.

(4) Indicare l'importo del Fondo crediti di dubbia esigibilità risultante dall'allegato 8 c)

(5) Solo per le regioni Indicare l'importo dell'accantonamento per residui perenti al 31 dicembre...

(6) In caso di risultato negativo, le regioni indicano in nota la quota del disavanzo corrispondente al debito autorizzato e non contratto, distintamente da quella derivante dalla gestione ordinaria e iscrivono nel passivo del bilancio di previsione N l'importo di cui alla lettera E, distinguendo le due componenti del disavanzo. A decorrere dal 2016 si fa riferimento all'ammontare del debito autorizzato alla data del 31 dicembre 2015.

STAMPE DEL RENDICONTO 2016
COMPOSIZIONE PER MISSIONI E PROGRAMMI DEL FONDO PLURIENNALE VINCOLATO DELL'ESERCIZIO 2016 DI RIFERIMENTO DEL BILANCIO

| MISSIONI E PROGRAMMI | | Fondo pluriennale vincolato al 31 dicembre dell'esercizio 2015 | Spese impegnate negli esercizi precedenti e reimputate all'esercizio 2016 e coperte dal fondo pluriennale vincolato | Riaccertamento degli impegni di cui alla lettera b) effettuata nel corso dell'esercizio 2016 (cd. economie di impegno) | Riaccertamento degli impegni di cui alla lettera b) effettuata nel corso dell'esercizio 2016 (cd. economie di impegno) su impegni pluriennali finanziati dal FPV e imputati agli esercizi successivi a 2016 | Quota del fondo pluriennale vincolato al 31 dicembre dell'esercizio 2015 rinviata all'esercizio 2017 e successivi | Spese impegnate nell'esercizio 2016 con imputazione all'esercizio 2017 e coperte dal fondo pluriennale vincolato | Spese impegnate nell'esercizio 2016 con imputazione all'esercizio 2018 e coperte dal fondo pluriennale vincolato | Spese impegnate nell'esercizio 2016 con imputazione a esercizi successivi a quelli considerati nel bilancio pluriennale e coperte dal fondo pluriennale vincolato | Fondo pluriennale vincolato al 31 dicembre dell'esercizio 2016 |
|----------------------|---|--|---|--|---|---|--|--|---|--|
| | | (a) | (b) | (x) | (y) | (c) = (a) - (b) - (x) - (y) | (d) | (e) | (f) | (g) = (c)+(d)+(e)+(f) |
| 01 | MISSIONE 01 - Servizi istituzionali, generali e di gestione | | | | | | | | | |
| 01 | Organi istituzionali | 94.660,60 | 82.216,58 | 0,00 | 0,00 | 12.444,02 | 21.428,27 | 0,00 | 0,00 | 33.872,29 |
| 02 | Segreteria generale | 0,00 | 0,00 | 0,00 | 0,00 | | 0,00 | 0,00 | 0,00 | |
| 03 | Gestione economica, finanziaria, programmazione, provveditorato | 7.858.053,68 | 7.854.772,46 | 147,85 | 0,00 | 3.133,37 | 13.534,33 | 0,00 | 0,00 | 16.667,70 |
| 04 | Gestione delle entrate tributarie e servizi fiscali | 0,00 | 0,00 | 0,00 | 0,00 | | 0,00 | 0,00 | 0,00 | |
| 05 | Gestione dei beni demaniali e patrimoniali | 450.901,28 | 173.111,49 | 0,00 | 0,00 | 277.789,79 | 25.998,81 | 0,00 | 0,00 | 303.788,60 |
| 06 | Ufficio tecnico | 1.329.394,73 | 1.101.111,89 | 69.070,85 | 0,00 | 159.211,99 | 1.630.000,00 | 0,00 | 0,00 | 1.789.211,99 |
| 07 | Elezioni e consultazioni popolari - Anagrafe e stato civile | 0,00 | 0,00 | 0,00 | 0,00 | | 0,00 | 0,00 | 0,00 | |
| 08 | Statistica e sistemi informativi | 145.791,02 | 107.835,12 | 15.372,05 | 0,00 | 22.583,85 | 121.430,06 | 0,00 | 0,00 | 144.013,91 |
| 09 | Assistenza tecnico-amministrativa agli enti locali | 0,00 | 0,00 | 0,00 | 0,00 | | 0,00 | 0,00 | 0,00 | |
| 10 | Risorse umane | 2.299.000,84 | 1.987.640,45 | 264.292,41 | 0,00 | 47.067,98 | 3.082.515,57 | 0,00 | 0,00 | 3.129.583,55 |
| 11 | Altri servizi generali | 899.232,76 | 726.226,53 | 35.665,98 | 0,00 | 137.340,25 | 794.407,39 | 415.700,00 | 831.400,00 | 2.178.847,64 |
| | TOTALE MISSIONE 01 - Servizi istituzionali, generali e di gestione | 13.077.034,91 | 12.032.914,52 | 384.549,14 | 0,00 | 659.571,25 | 5.689.314,43 | 415.700,00 | 831.400,00 | 7.595.985,68 |
| 02 | MISSIONE 02 - Giustizia | | | | | | | | | |
| 01 | Uffici giudiziari | 0,00 | 0,00 | 0,00 | 0,00 | | 0,00 | 0,00 | 0,00 | |
| 02 | Casa circondariale e altri servizi | 0,00 | 0,00 | 0,00 | 0,00 | | 0,00 | 0,00 | 0,00 | |
| | TOTALE MISSIONE 02 - Giustizia | 0,00 | 0,00 | 0,00 | 0,00 | | 0,00 | 0,00 | 0,00 | |

STAMPE DEL RENDICONTO 2016

COMPOSIZIONE PER MISSIONI E PROGRAMMI DEL FONDO PLURIENNALE VINCOLATO DELL'ESERCIZIO 2016 DI RIFERIMENTO DEL BILANCIO

| MISSIONI E PROGRAMMI | | Fondo pluriennale vincolato al 31 dicembre dell'esercizio 2015 | Spese impegnate negli esercizi precedenti e reimputate all'esercizio 2016 e coperte dal fondo pluriennale vincolato | Riaccertamento degli impegni di cui alla lettera b) effettuata nel corso dell'esercizio 2016 (cd. economie di impegno) | Riaccertamento degli impegni di cui alla lettera b) effettuata nel corso dell'esercizio 2016 (cd. economie di impegno) su impegni pluriennali finanziati dal FPV e imputati agli esercizi successivi a 2016 | Quota del fondo pluriennale vincolato al 31 dicembre dell'esercizio 2015 rinviata all'esercizio 2017 e successivi | Spese impegnate nell'esercizio 2016 con imputazione all'esercizio 2017 e coperte dal fondo pluriennale vincolato | Spese impegnate nell'esercizio 2016 con imputazione all'esercizio 2018 e coperte dal fondo pluriennale vincolato | Spese impegnate nell'esercizio 2016 con imputazione a esercizi successivi a quelli considerati nel bilancio pluriennale e coperte dal fondo pluriennale vincolato | Fondo pluriennale vincolato al 31 dicembre dell'esercizio 2016 |
|--|---|--|---|--|---|---|--|--|---|--|
| | | (a) | (b) | (x) | (y) | (c) = (a) - (b) - (x) - (y) | (d) | (e) | (f) | (g) = (c)+(d)+(e)+(f) |
| 03 | MISSIONE 03 - Ordine pubblico e sicurezza | | | | | | | | | |
| 01 | Polizia locale e amministrativa | 0,00 | 0,00 | 0,00 | 0,00 | | 0,00 | 0,00 | 0,00 | |
| 02 | Sistema integrato di sicurezza urbana | 0,00 | 0,00 | 0,00 | 0,00 | | 0,00 | 0,00 | 0,00 | |
| TOTALE MISSIONE 03 - Ordine pubblico e sicurezza | | 0,00 | 0,00 | 0,00 | 0,00 | | 0,00 | 0,00 | 0,00 | |
| 04 | MISSIONE 04 - Istruzione e diritto allo studio | | | | | | | | | |
| 01 | Istruzione prescolastica | 0,00 | 0,00 | 0,00 | 0,00 | | 0,00 | 0,00 | 0,00 | |
| 02 | Altri ordini di istruzione | 29.434.311,60 | 12.907.937,16 | 3.031.235,64 | 0,00 | 13.495.138,80 | 3.588.009,20 | 0,00 | 0,00 | 17.083.148,00 |
| 04 | Istruzione universitaria | 0,00 | 0,00 | 0,00 | 0,00 | | 0,00 | 0,00 | 0,00 | |
| 05 | Istruzione tecnica superiore | 0,00 | 0,00 | 0,00 | 0,00 | | 0,00 | 0,00 | 0,00 | |
| 06 | Servizi ausiliari all'istruzione | 0,00 | 0,00 | 0,00 | 0,00 | | 0,00 | 0,00 | 0,00 | |
| 07 | Diritto allo studio | 0,00 | 0,00 | 0,00 | 0,00 | | 0,00 | 0,00 | 0,00 | |
| TOTALE MISSIONE 04 - Istruzione e diritto allo studio | | 29.434.311,60 | 12.907.937,16 | 3.031.235,64 | 0,00 | 13.495.138,80 | 3.588.009,20 | 0,00 | 0,00 | 17.083.148,00 |
| 05 | MISSIONE 05 - Tutela e valorizzazione dei beni e attivita' culturali | | | | | | | | | |
| 01 | Valorizzazione dei beni di interesse storico | 0,00 | 0,00 | 0,00 | 0,00 | | 0,00 | 0,00 | 0,00 | |
| 02 | Attività culturali e interventi diversi nel settore culturale | 788,09 | 0,00 | 788,09 | 0,00 | | 0,00 | 0,00 | 0,00 | |
| TOTALE MISSIONE 05 - Tutela e valorizzazione dei beni e attivita' culturali | | 788,09 | 0,00 | 788,09 | 0,00 | | 0,00 | 0,00 | 0,00 | |

STAMPE DEL RENDICONTO 2016
COMPOSIZIONE PER MISSIONI E PROGRAMMI DEL FONDO PLURIENNALE VINCOLATO DELL'ESERCIZIO 2016 DI RIFERIMENTO DEL BILANCIO

| MISSIONI E PROGRAMMI | | Fondo pluriennale vincolato al 31 dicembre dell'esercizio 2015 | Spese impegnate negli esercizi precedenti e reimputate all'esercizio 2016 e coperte dal fondo pluriennale vincolato | Riaccertamento degli impegni di cui alla lettera b) effettuata nel corso dell'esercizio 2016 (cd. economie di impegno) | Riaccertamento degli impegni di cui alla lettera b) effettuata nel corso dell'esercizio 2016 (cd. economie di impegno) su impegni pluriennali finanziati dal FPV e imputati agli esercizi successivi a 2016 | Quota del fondo pluriennale vincolato al 31 dicembre dell'esercizio 2015 rinviata all'esercizio 2017 e successivi | Spese impegnate nell'esercizio 2016 con imputazione all'esercizio 2017 e coperte dal fondo pluriennale vincolato | Spese impegnate nell'esercizio 2016 con imputazione all'esercizio 2018 e coperte dal fondo pluriennale vincolato | Spese impegnate nell'esercizio 2016 con imputazione a esercizi successivi a quelli considerati nel bilancio pluriennale e coperte dal fondo pluriennale vincolato | Fondo pluriennale vincolato al 31 dicembre dell'esercizio 2016 |
|--|--|--|---|--|---|---|--|--|---|--|
| | | (a) | (b) | (x) | (y) | (c) = (a) - (b) - (x) - (y) | (d) | (e) | (f) | (g) = (c)+(d)+(e)+(f) |
| 06 | MISSIONE 06 - Politiche giovanili, sport e tempo libero | | | | | | | | | |
| 01 | Sport e tempo libero | 9.806,47 | 742,99 | 89,31 | 0,00 | 8.974,17 | 0,00 | 0,00 | 0,00 | 8.974,17 |
| 02 | Giovani | 33.322,00 | 24.820,00 | 0,00 | 0,00 | 8.502,00 | 59.590,00 | 0,00 | 0,00 | 68.092,00 |
| TOTALE MISSIONE 06 - Politiche giovanili, sport e tempo libero | | 43.128,47 | 25.562,99 | 89,31 | 0,00 | 17.476,17 | 59.590,00 | 0,00 | 0,00 | 77.066,17 |
| 07 | MISSIONE 07 - Turismo | | | | | | | | | |
| 01 | Sviluppo e valorizzazione del turismo | 0,00 | 0,00 | 0,00 | 0,00 | | 0,00 | 0,00 | 0,00 | |
| TOTALE MISSIONE 07 - Turismo | | 0,00 | 0,00 | 0,00 | 0,00 | | 0,00 | 0,00 | 0,00 | |
| 08 | MISSIONE 08 - Assetto del territorio ed edilizia abitativa | | | | | | | | | |
| 01 | Urbanistica e assetto del territorio | 2.696.991,22 | 148.131,24 | 140.846,93 | 0,00 | 2.408.013,05 | 0,00 | 0,00 | 0,00 | 2.408.013,05 |
| 02 | Edilizia residenziale pubblica e locale e piani di edilizia economico-popolare | 0,00 | 0,00 | 0,00 | 0,00 | | 0,00 | 0,00 | 0,00 | |
| TOTALE MISSIONE 08 - Assetto del territorio ed edilizia abitativa | | 2.696.991,22 | 148.131,24 | 140.846,93 | 0,00 | 2.408.013,05 | 0,00 | 0,00 | 0,00 | 2.408.013,05 |

STAMPE DEL RENDICONTO 2016

COMPOSIZIONE PER MISSIONI E PROGRAMMI DEL FONDO PLURIENNALE VINCOLATO DELL'ESERCIZIO 2016 DI RIFERIMENTO DEL BILANCIO

| MISSIONI E PROGRAMMI | Fondo pluriennale vincolato al 31 dicembre dell'esercizio 2015 | Spese impegnate negli esercizi precedenti e reimputate all'esercizio 2016 e coperte dal fondo pluriennale vincolato | Riaccertamento degli impegni di cui alla lettera b) effettuata nel corso dell'esercizio 2016 (cd. economie di impegno) | Riaccertamento degli impegni di cui alla lettera b) effettuata nel corso dell'esercizio 2016 (cd. economie di impegno) su impegni pluriennali finanziati dal FPV e imputati agli esercizi successivi a 2016 | Quota del fondo pluriennale vincolato al 31 dicembre dell'esercizio 2015 rinviata all'esercizio 2017 e successivi | Spese impegnate nell'esercizio 2016 con imputazione all'esercizio 2017 e coperte dal fondo pluriennale vincolato | Spese impegnate nell'esercizio 2016 con imputazione all'esercizio 2018 e coperte dal fondo pluriennale vincolato | Spese impegnate nell'esercizio 2016 con imputazione a esercizi successivi a quelli considerati nel bilancio pluriennale e coperte dal fondo pluriennale vincolato | Fondo pluriennale vincolato al 31 dicembre dell'esercizio 2016 | |
|--|---|---|--|---|---|--|--|---|--|----------------------|
| | (a) | (b) | (x) | (y) | (c) = (a) - (b) - (x) - (y) | (d) | (e) | (f) | (g) = (c)+(d)+(e)+(f) | |
| 09 | MISSIONE 09 - Sviluppo sostenibile e tutela del territorio e dell'ambiente | | | | | | | | | |
| 01 | Difesa del suolo | 0,00 | 0,00 | 0,00 | 0,00 | 0,00 | 0,00 | 0,00 | 0,00 | |
| 02 | Tutela, valorizzazione e recupero ambientale | 0,00 | 0,00 | 0,00 | 0,00 | 39.648,23 | 0,00 | 0,00 | 39.648,23 | |
| 03 | Rifiuti | 0,00 | 0,00 | 0,00 | 0,00 | 0,00 | 0,00 | 0,00 | 0,00 | |
| 04 | Servizio idrico integrato | 0,00 | 0,00 | 0,00 | 0,00 | 0,00 | 0,00 | 0,00 | 0,00 | |
| 05 | Aree protette, parchi naturali, protezione naturalistica e forestazione | 449.655,65 | 194.105,72 | 0,00 | 0,00 | 255.549,93 | 108.577,34 | 99.577,34 | 62.890,95 | 526.595,56 |
| 06 | Tutela e valorizzazione delle risorse idriche | 48.621.745,68 | 20.043.308,47 | 0,00 | 0,00 | 28.578.437,21 | 0,00 | 0,00 | 0,00 | 28.578.437,21 |
| 07 | Sviluppo sostenibile territorio montano piccoli Comuni | 0,00 | 0,00 | 0,00 | 0,00 | 0,00 | 0,00 | 0,00 | 0,00 | |
| 08 | Qualità dell'aria e riduzione dell'inquinamento | 1.142.323,89 | 546.044,52 | 7.248,38 | 0,00 | 589.030,99 | 582.178,36 | 0,00 | 0,00 | 1.171.209,35 |
| TOTALE MISSIONE 09 - Sviluppo sostenibile e tutela del territorio e dell'ambiente | | 50.213.725,22 | 20.783.458,71 | 7.248,38 | 0,00 | 29.423.018,13 | 730.403,93 | 99.577,34 | 62.890,95 | 30.315.890,35 |
| 10 | MISSIONE 10 - Trasporti e diritto alla mobilità' | | | | | | | | | |
| 01 | Trasporto ferroviario | 0,00 | 0,00 | 0,00 | 0,00 | 0,00 | 0,00 | 0,00 | 0,00 | |
| 02 | Trasporto pubblico locale | 41.429.406,74 | 20.027.534,96 | 297.151,13 | 0,00 | 21.104.720,65 | 1.296.918,14 | 0,00 | 0,00 | 22.401.638,79 |
| 03 | Trasporto per vie d'acqua | 0,00 | 0,00 | 0,00 | 0,00 | 0,00 | 0,00 | 0,00 | 0,00 | |
| 04 | Altre modalità di trasporto | 0,00 | 0,00 | 0,00 | 0,00 | 0,00 | 0,00 | 0,00 | 0,00 | |
| 05 | Viabilità e infrastrutture stradali | 55.729.334,49 | 19.171.933,30 | 3.704.184,45 | 0,00 | 32.853.216,74 | 7.589.011,59 | 0,00 | 0,00 | 40.442.228,33 |
| TOTALE MISSIONE 10 - Trasporti e diritto alla mobilità' | | 97.158.741,23 | 39.199.468,26 | 4.001.335,58 | 0,00 | 53.957.937,39 | 8.885.929,73 | 0,00 | 0,00 | 62.843.867,12 |

STAMPE DEL RENDICONTO 2016

COMPOSIZIONE PER MISSIONI E PROGRAMMI DEL FONDO PLURIENNALE VINCOLATO DELL'ESERCIZIO 2016 DI RIFERIMENTO DEL BILANCIO

| MISSIONI E PROGRAMMI | | Fondo pluriennale vincolato al 31 dicembre dell'esercizio 2015 | Spese impegnate negli esercizi precedenti e reimputate all'esercizio 2016 e coperte dal fondo pluriennale vincolato | Riaccertamento degli impegni di cui alla lettera b) effettuata nel corso dell'esercizio 2016 (cd. economie di impegno) | Riaccertamento degli impegni di cui alla lettera b) effettuata nel corso dell'esercizio 2016 (cd. economie di impegno) su impegni pluriennali finanziati dal FPV e imputati agli esercizi successivi a 2016 | Quota del fondo pluriennale vincolato al 31 dicembre dell'esercizio 2015 rinviata all'esercizio 2017 e successivi | Spese impegnate nell'esercizio 2016 con imputazione all'esercizio 2017 e coperte dal fondo pluriennale vincolato | Spese impegnate nell'esercizio 2016 con imputazione all'esercizio 2018 e coperte dal fondo pluriennale vincolato | Spese impegnate nell'esercizio 2016 con imputazione a esercizi successivi a quelli considerati nel bilancio pluriennale e coperte dal fondo pluriennale vincolato | Fondo pluriennale vincolato al 31 dicembre dell'esercizio 2016 |
|---|---|--|---|--|--|--|--|--|---|--|
| | | (a) | (b) | (x) | (y) | (c) = (a) - (b) - (x) - (y) | (d) | (e) | (f) | (g) = (c)+(d)+(e)+(f) |
| 11 | MISSIONE 11 - Soccorso civile | | | | | | | | | |
| 01 | Sistema di protezione civile | 60.410,51 | 56.516,00 | 3.894,51 | 0,00 | | 16.000,00 | 0,00 | 0,00 | 16.000,00 |
| 02 | Interventi a seguito di calamità naturali | 0,00 | 0,00 | 0,00 | 0,00 | | 0,00 | 0,00 | 0,00 | |
| TOTALE MISSIONE 11 - Soccorso civile | | 60.410,51 | 56.516,00 | 3.894,51 | 0,00 | | 16.000,00 | 0,00 | 0,00 | 16.000,00 |
| 12 | MISSIONE 12 - Diritti sociali, politiche sociali e famiglia | | | | | | | | | |
| 01 | Interventi per l'infanzia e i minori e per l'asilo nido | 0,00 | 0,00 | 0,00 | 0,00 | | 0,00 | 0,00 | 0,00 | |
| 02 | Interventi per la disabilità | 382.894,84 | 317.683,13 | 5.505,67 | 0,00 | 59.706,04 | 6.139.887,21 | 0,00 | 0,00 | 6.199.593,25 |
| 03 | Interventi per gli anziani | 0,00 | 0,00 | 0,00 | 0,00 | | 0,00 | 0,00 | 0,00 | |
| 04 | Interventi per soggetti a rischio di esclusione sociale | 9.050,00 | 9.000,00 | 0,00 | 0,00 | 50,00 | 7.500,00 | 0,00 | 0,00 | 7.550,00 |
| 05 | Interventi per le famiglie | 0,00 | 0,00 | 0,00 | 0,00 | | 0,00 | 0,00 | 0,00 | |
| 06 | Interventi per il diritto alla casa | 0,00 | 0,00 | 0,00 | 0,00 | | 0,00 | 0,00 | 0,00 | |
| 07 | Programmazione e governo della rete dei servizi sociosanitari e sociali | 153.544,80 | 104.128,52 | 0,00 | 0,00 | 49.416,28 | 7.500,00 | 0,00 | 0,00 | 56.916,28 |
| 08 | Cooperazione e associazionismo | 17.200,00 | 17.200,00 | 0,00 | 0,00 | | 10.000,00 | 0,00 | 0,00 | 10.000,00 |
| 09 | Servizio necroscopico e cimiteriale | 0,00 | 0,00 | 0,00 | 0,00 | | 0,00 | 0,00 | 0,00 | |
| TOTALE MISSIONE 12 - Diritti sociali, politiche sociali e famiglia | | 562.689,64 | 448.011,65 | 5.505,67 | 0,00 | 109.172,32 | 6.164.887,21 | 0,00 | 0,00 | 6.274.059,53 |

STAMPE DEL RENDICONTO 2016
COMPOSIZIONE PER MISSIONI E PROGRAMMI DEL FONDO PLURIENNALE VINCOLATO DELL'ESERCIZIO 2016 DI RIFERIMENTO DEL BILANCIO

| MISSIONI E PROGRAMMI | | Fondo pluriennale vincolato al 31 dicembre dell'esercizio 2015 | Spese impegnate negli esercizi precedenti e reimputate all'esercizio 2016 e coperte dal fondo pluriennale vincolato | Riaccertamento degli impegni di cui alla lettera b) effettuata nel corso dell'esercizio 2016 (cd. economie di impegno) | Riaccertamento degli impegni di cui alla lettera b) effettuata nel corso dell'esercizio 2016 (cd. economie di impegno) su impegni pluriennali finanziati dal FPV e imputati agli esercizi successivi a 2016 | Quota del fondo pluriennale vincolato al 31 dicembre dell'esercizio 2015 rinviata all'esercizio 2017 e successivi | Spese impegnate nell'esercizio 2016 con imputazione all'esercizio 2017 e coperte dal fondo pluriennale vincolato | Spese impegnate nell'esercizio 2016 con imputazione all'esercizio 2018 e coperte dal fondo pluriennale vincolato | Spese impegnate nell'esercizio 2016 con imputazione a esercizi successivi a quelli considerati nel bilancio pluriennale e coperte dal fondo pluriennale vincolato | Fondo pluriennale vincolato al 31 dicembre dell'esercizio 2016 |
|---|---|--|---|--|---|---|--|--|---|--|
| | | (a) | (b) | (x) | (y) | (c) = (a) - (b) - (x) - (y) | (d) | (e) | (f) | (g) = (c)+(d)+(e)+(f) |
| 13 | MISSIONE 13 - Tutela della salute | | | | | | | | | |
| 01 | Servizio sanitario regionale - finanziamento ordinario corrente per la garanzia dei LEA | 0,00 | 0,00 | 0,00 | 0,00 | | 0,00 | 0,00 | 0,00 | |
| 02 | Servizio sanitario regionale - finanziamento aggiuntivo corrente per livelli di assistenza superiori ai LEA | 0,00 | 0,00 | 0,00 | 0,00 | | 0,00 | 0,00 | 0,00 | |
| 03 | Servizio sanitario regionale - finanziamento aggiuntivo corrente per la copertura dello squilibrio di bilancio corrente | 0,00 | 0,00 | 0,00 | 0,00 | | 0,00 | 0,00 | 0,00 | |
| 04 | Servizio sanitario regionale - ripiano di disavanzi sanitari relativi ad esercizi pregressi | 0,00 | 0,00 | 0,00 | 0,00 | | 0,00 | 0,00 | 0,00 | |
| 05 | Servizio sanitario regionale - investimenti sanitari | 0,00 | 0,00 | 0,00 | 0,00 | | 0,00 | 0,00 | 0,00 | |
| 06 | Servizio sanitario regionale - restituzione maggiori gettiti SSN | 0,00 | 0,00 | 0,00 | 0,00 | | 0,00 | 0,00 | 0,00 | |
| 07 | Ulteriori spese in materia sanitaria | 0,00 | 0,00 | 0,00 | 0,00 | | 0,00 | 0,00 | 0,00 | |
| TOTALE MISSIONE 13 - Tutela della salute | | 0,00 | 0,00 | 0,00 | 0,00 | | 0,00 | 0,00 | 0,00 | |
| 14 | MISSIONE 14 - Sviluppo economico e competitivita' | | | | | | | | | |
| 01 | Industria, PMI e Artigianato | 50.000,00 | 20.000,00 | 0,00 | 0,00 | 30.000,00 | 27.900,00 | 3.760,00 | 0,00 | 61.660,00 |
| 02 | Commercio - reti distributive - tutela dei consumatori | 0,00 | 0,00 | 0,00 | 0,00 | | 0,00 | 0,00 | 0,00 | |
| 03 | Ricerca e innovazione | 0,00 | 0,00 | 0,00 | 0,00 | | 0,00 | 0,00 | 0,00 | |
| 04 | Reti e altri servizi di pubblica utilita' | 0,00 | 0,00 | 0,00 | 0,00 | | 0,00 | 0,00 | 0,00 | |
| TOTALE MISSIONE 14 - Sviluppo economico e competitivita' | | 50.000,00 | 20.000,00 | 0,00 | 0,00 | 30.000,00 | 27.900,00 | 3.760,00 | 0,00 | 61.660,00 |

STAMPE DEL RENDICONTO 2016

COMPOSIZIONE PER MISSIONI E PROGRAMMI DEL FONDO PLURIENNALE VINCOLATO DELL'ESERCIZIO 2016 DI RIFERIMENTO DEL BILANCIO

| MISSIONI E PROGRAMMI | | Fondo pluriennale vincolato al 31 dicembre dell'esercizio 2015 | Spese impegnate negli esercizi precedenti e reimputate all'esercizio 2016 e coperte dal fondo pluriennale vincolato | Riaccertamento degli impegni di cui alla lettera b) effettuata nel corso dell'esercizio 2016 (cd. economie di impegno) | Riaccertamento degli impegni di cui alla lettera b) effettuata nel corso dell'esercizio 2016 (cd. economie di impegno) su impegni pluriennali finanziati dal FPV e imputati agli esercizi successivi a 2016 | Quota del fondo pluriennale vincolato al 31 dicembre dell'esercizio 2015 rinviata all'esercizio 2017 e successivi | Spese impegnate nell'esercizio 2016 con imputazione all'esercizio 2017 e coperte dal fondo pluriennale vincolato | Spese impegnate nell'esercizio 2016 con imputazione all'esercizio 2018 e coperte dal fondo pluriennale vincolato | Spese impegnate nell'esercizio 2016 con imputazione a esercizi successivi a quelli considerati nel bilancio pluriennale e coperte dal fondo pluriennale vincolato | Fondo pluriennale vincolato al 31 dicembre dell'esercizio 2016 |
|--|---|--|---|--|--|--|--|--|---|--|
| | | (a) | (b) | (x) | (y) | (c) = (a) - (b) - (x) - (y) | (d) | (e) | (f) | (g) = (c)+(d)+(e)+(f) |
| 15 | MISSIONE 15 - Politiche per il lavoro e la formazione professionale | | | | | | | | | |
| 01 | Servizi per lo sviluppo del mercato del lavoro | 433.534,50 | 253.332,34 | 0,01 | 0,00 | 180.202,15 | 0,00 | 0,00 | 0,00 | 180.202,15 |
| 02 | Formazione professionale | 985.906,24 | 792.360,01 | 15.000,00 | 0,00 | 178.546,23 | 636.960,00 | 0,00 | 0,00 | 815.506,23 |
| 03 | Sostegno all'occupazione | 135.150,00 | 108.000,00 | 27.150,00 | 0,00 | | 0,00 | 0,00 | 0,00 | |
| TOTALE MISSIONE 15 - Politiche per il lavoro e la formazione professionale | | 1.554.590,74 | 1.153.692,35 | 42.150,01 | 0,00 | 358.748,38 | 636.960,00 | 0,00 | 0,00 | 995.708,38 |
| 16 | MISSIONE 16 - Agricoltura, politiche agroalimentari e pesca | | | | | | | | | |
| 01 | Sviluppo del settore agricolo e del sistema agroalimentare | 1.986.902,91 | 1.652.838,49 | 334.064,42 | 0,00 | | 0,00 | 0,00 | 0,00 | |
| 02 | Caccia e pesca | 15.640,03 | 0,00 | 15.640,03 | 0,00 | | 0,00 | 0,00 | 0,00 | |
| TOTALE MISSIONE 16 - Agricoltura, politiche agroalimentari e pesca | | 2.002.542,94 | 1.652.838,49 | 349.704,45 | 0,00 | | 0,00 | 0,00 | 0,00 | |
| 17 | MISSIONE 17 - Energia e diversificazione delle fonti energetiche | | | | | | | | | |
| 01 | Fonti energetiche | 0,00 | 0,00 | 0,00 | 0,00 | | 0,00 | 0,00 | 0,00 | |
| TOTALE MISSIONE 17 - Energia e diversificazione delle fonti energetiche | | 0,00 | 0,00 | 0,00 | 0,00 | | 0,00 | 0,00 | 0,00 | |
| 18 | MISSIONE 18 - Relazioni con le altre autonomie territoriali e locali | | | | | | | | | |
| 01 | Relazioni finanziarie con le altre autonomie territoriali | 0,00 | 0,00 | 0,00 | 0,00 | | 0,00 | 0,00 | 0,00 | |
| TOTALE MISSIONE 18 - Relazioni con le altre autonomie territoriali e locali | | 0,00 | 0,00 | 0,00 | 0,00 | | 0,00 | 0,00 | 0,00 | |

STAMPE DEL RENDICONTO 2016
COMPOSIZIONE PER MISSIONI E PROGRAMMI DEL FONDO PLURIENNALE VINCOLATO DELL'ESERCIZIO 2016 DI RIFERIMENTO DEL BILANCIO

| MISSIONI E PROGRAMMI | | Fondo pluriennale vincolato al 31 dicembre dell'esercizio 2015 | Spese impegnate negli esercizi precedenti e reimputate all'esercizio 2016 e coperte dal fondo pluriennale vincolato | Riaccertamento degli impegni di cui alla lettera b) effettuata nel corso dell'esercizio 2016 (cd. economie di impegno) | Riaccertamento degli impegni di cui alla lettera b) effettuata nel corso dell'esercizio 2016 (cd. economie di impegno) su impegni pluriennali finanziati dal FPV e imputati agli esercizi successivi a 2016 | Quota del fondo pluriennale vincolato al 31 dicembre dell'esercizio 2015 rinviata all'esercizio 2017 e successivi | Spese impegnate nell'esercizio 2016 con imputazione all'esercizio 2017 e coperte dal fondo pluriennale vincolato | Spese impegnate nell'esercizio 2016 con imputazione all'esercizio 2018 e coperte dal fondo pluriennale vincolato | Spese impegnate nell'esercizio 2016 con imputazione a esercizi successivi a quelli considerati nel bilancio pluriennale e coperte dal fondo pluriennale vincolato | Fondo pluriennale vincolato al 31 dicembre dell'esercizio 2016 |
|--|---|--|---|--|---|---|--|--|---|--|
| | | (a) | (b) | (x) | (y) | (c) = (a) - (b) - (x) - (y) | (d) | (e) | (f) | (g) = (c)+(d)+(e)+(f) |
| 19 | MISSIONE 19 - Relazioni internazionali | | | | | | | | | |
| 01 | Relazioni internazionali e Cooperazione allo sviluppo | 0,00 | 0,00 | 0,00 | 0,00 | | 5.424,00 | 0,00 | 0,00 | 5.424,00 |
| TOTALE MISSIONE 19 - Relazioni internazionali | | 0,00 | 0,00 | 0,00 | 0,00 | | 5.424,00 | 0,00 | 0,00 | 5.424,00 |
| TOTALE | | 196.854.954,57 | 88.428.531,37 | 7.967.347,71 | 0,00 | 100.459.075,49 | 25.804.418,50 | 519.037,34 | 894.290,95 | 127.676.822,28 |

COMPOSIZIONE DELL'ACCANTONAMENTO AL FONDO CREDITI DI DUBBIA ESIGIBILITA' E AL FONDO SVALUTAZIONE CREDITI
Esercizio Finanziario 2016

| TIPOLOGIA | DENOMINAZIONE | RESIDUI ATTIVI FORMATISI NELL'ESERCIZIO CUI SI RIFERISCE IL RENDICONTO (a) | RESIDUI ATTIVI DEGLI ESERCIZI PRECEDENTI (b) | TOTALE RESIDUI ATTIVI (c) = (a) + (b) | IMPORTO MINIMO DEL FONDO (d) | FONDO CREDITI DI DUBBIA ESIGIBILITA' (e) | % di accantonamento al fondo crediti di dubbia esigibilità (f) = (e) / (c) |
|----------------|---|---|---|---|---------------------------------------|---|--|
| | ENTRATE CORRENTI DI NATURA TRIBUTARIA, CONTRIBUTIVA E PEREQUATIVA | | | | | | |
| 1010100 | Tipologia 101: Imposte tasse e proventi assimilati | 59.459.752,77 | 5.854.376,00 | 65.314.128,77 | 0,00 | | % |
| | di cui accertati per cassa sulla base del principio contabile 3.7 | | | 0,00 | | | % |
| | Tipologia 101: Imposte tasse e proventi assimilati non accertati per cassa | 59.459.752,77 | 5.854.376,00 | 65.314.128,77 | 0,00 | | % |
| 1010400 | Tipologia 104: Compartecipazioni di tributi | 0,00 | 0,00 | 0,00 | 0,00 | | % |
| 1030100 | Tipologia 301: Fondi perequativi da Amministrazioni Centrali | 0,00 | 0,00 | 0,00 | 0,00 | | % |
| 1030200 | Tipologia 302: Fondi perequativi dalla Regione o Provincia autonoma | 0,00 | 0,00 | 0,00 | 0,00 | | % |
| 1000000 | TOTALE TITOLO 1 | 59.459.752,77 | 5.854.376,00 | 65.314.128,77 | 0,00 | 0,00 | |
| | TRASFERIMENTI CORRENTI | | | | | | |
| 2010100 | Tipologia 101: Trasferimenti correnti da Amministrazioni pubbliche | 14.421.988,02 | 681.176,69 | 15.103.164,71 | | | |
| 2010200 | Tipologia 102: Trasferimenti correnti da Famiglie | 0,00 | 0,00 | 0,00 | 0,00 | | % |
| 2010300 | Tipologia 103: Trasferimenti correnti da Imprese | 655.632,00 | 0,00 | 655.632,00 | 0,00 | | % |
| 2010400 | Tipologia 104: Trasferimenti correnti da Istituzioni Sociali Private | 22.000,00 | 29.358,80 | 51.358,80 | 0,00 | | % |
| 2010500 | Tipologia 105: Trasferimenti correnti dall'Unione Europea e dal Resto del Mondo | 39.571,07 | 76.873,20 | 116.444,27 | | | |
| | Trasferimenti correnti da Unione Europea | | | 0,00 | | | % |
| | Trasferimenti correnti dal Resto del Mondo | 39.571,07 | 76.873,20 | 116.444,27 | 0,00 | | % |
| 2000000 | TOTALE TITOLO 2 | 15.139.191,09 | 787.408,69 | 15.926.599,78 | 0,00 | 0,00 | |
| | ENTRATE EXTRATRIBUTARIE | | | | | | |
| 3010000 | Tipologia 100: Vendita di beni e servizi e proventi derivanti dalla gestione dei beni | 3.470.515,81 | 2.882.586,06 | 6.353.101,87 | 2.017.453,51 | 2.067.710,14 | 32,55 % |
| 3020000 | Tipologia 200: Proventi derivanti dall'attività di controllo e repressione delle irregolarità e degli illeciti | 27.277.772,85 | 9.916.260,24 | 37.194.033,09 | 19.809.366,77 | 36.961.634,07 | 99,38 % |
| 3030000 | Tipologia 300: Interessi attivi | 661.326,47 | 7.718.849,05 | 8.380.175,52 | 0,00 | | % |
| 3040000 | Tipologia 400: Altre entrate da redditi da capitale | 12.319,00 | 26.401.204,73 | 26.413.523,73 | 26.401.204,73 | 26.401.204,73 | 99,95 % |
| 3050000 | Tipologia 500: Rimborsi e altre entrate correnti | 11.474.806,56 | 10.833.256,53 | 22.308.063,09 | 1.713.891,32 | 1.778.909,74 | 7,97 % |
| 3000000 | TOTALE TITOLO 3 | 42.896.740,69 | 57.752.156,61 | 100.648.897,30 | 49.941.916,33 | 67.209.458,68 | |

COMPOSIZIONE DELL'ACCANTONAMENTO AL FONDO CREDITI DI DUBBIA ESIGIBILITA' E AL FONDO SVALUTAZIONE CREDITI
Esercizio Finanziario 2016

| TIPOLOGIA | DENOMINAZIONE | RESIDUI ATTIVI FORMATISI NELL'ESERCIZIO CUI SI RIFERISCE IL RENDICONTO (a) | RESIDUI ATTIVI DEGLI ESERCIZI PRECEDENTI (b) | TOTALE RESIDUI ATTIVI (c) = (a) + (b) | IMPORTO MINIMO DEL FONDO (d) | FONDO CREDITI DI DUBBIA ESIGIBILITA' (e) | % di accantonamento al fondo crediti di dubbia esigibilità (f) = (e) / (c) |
|----------------|--|---|---|---|---------------------------------------|---|--|
| | ENTRATE IN CONTO CAPITALE | | | | | | |
| 4010000 | Tipologia 100: Tributi in conto capitale | 0,00 | 0,00 | 0,00 | 0,00 | | % |
| 4020000 | Tipologia 200: Contributi agli investimenti | 4.712.751,06 | 12.196.593,48 | 16.909.344,54 | | | |
| | Contributi agli investimenti da amministrazioni pubbliche | | | 0,00 | | | % |
| | Contributi agli investimenti da UE | | | 0,00 | | | % |
| | Tipologia 200: Contributi agli investimenti al netto dei contributi da PA e da UE | 4.712.751,06 | 12.196.593,48 | 16.909.344,54 | 0,00 | | % |
| 4030000 | Tipologia 300: Altri trasferimenti in conto capitale | 0,00 | 0,00 | 0,00 | | | |
| | Trasferimenti in conto capitale da amministrazioni pubbliche | | | 0,00 | | | % |
| | Trasferimenti in conto capitale da UE | | | 0,00 | | | % |
| | Tipologia 300: Altri trasferimenti in conto capitale al netto dei trasferimenti da PA e da UE | 0,00 | 0,00 | 0,00 | 0,00 | | % |
| 4040000 | Tipologia 400: Entrate da alienazione di beni materiali e immateriali | 0,00 | 9.539,40 | 9.539,40 | 0,00 | | % |
| 4050000 | Tipologia 500: Altre entrate in conto capitale | 0,00 | 0,00 | 0,00 | 0,00 | | % |
| 4000000 | TOTALE TITOLO 4 | 4.712.751,06 | 12.206.132,88 | 16.918.883,94 | 0,00 | 0,00 | |
| | ENTRATE DA RIDUZIONE DI ATTIVITA' FINANZIARIE | | | | | | |
| 5010000 | Tipologia 100: Alienazione di attività finanziarie | 300,00 | 0,00 | 300,00 | 0,00 | | % |
| 5020000 | Tipologia 200: Riscossione di crediti di breve termine | 0,00 | 39.820.356,92 | 39.820.356,92 | 0,00 | | % |
| 5030000 | Tipologia 300: Riscossione crediti di medio-lungo termine | 0,00 | 0,00 | 0,00 | 0,00 | | % |
| 5040000 | Tipologia 400: Altre entrate per riduzione di attività finanziarie | 0,00 | 29.036.937,12 | 29.036.937,12 | 0,00 | | % |
| 5000000 | TOTALE TITOLO 5 | 300,00 | 68.857.294,04 | 68.857.594,04 | 0,00 | 0,00 | |
| | TOTALE GENERALE | 122.208.735,61 | 145.457.368,22 | 267.666.103,83 | 49.941.916,33 | 67.209.458,68 | |
| | DI CUI FONDO CREDITI DI DUBBIA ESIGIBILITA' IN C/CAPITALE | 4.712.751,06 | 12.206.132,88 | 16.918.883,94 | 0,00 | 0,00 | |
| | DI CUI FONDO CREDITI DI DUBBIA ESIGIBILITA' DI PARTE CORRENTE | 117.495.984,55 | 133.251.235,34 | 250.747.219,89 | 49.941.916,33 | 67.209.458,68 | |

COMPOSIZIONE DELL'ACCANTONAMENTO AL FONDO CREDITI DI DUBBIA ESIGIBILITA' E AL FONDO SVALUTAZIONE CREDITI
Esercizio Finanziario 2016

| | TOTALE CREDITI | FONDO SVALUTAZIONE CREDITI | |
|--|-----------------------|----------------------------|--|
| COMPOSIZIONE FONDO SVALUTAZIONE CREDITI | | | |
| RESIDUI ATTIVI NEL CONTO DEL BILANCIO | 267.666.103,83 | 67.209.458,68 | |
| CREDITI STRALCIATI DAL CONTO DEL BILANCIO | 0,00 | 0,00 | |
| ACCERTAMENTI IMPUTATI AGLI ESERCIZI SUCCESSIVI A QUELLO CUI IL RENDICONTO SI RIFERISCE | 0,00 | 0,00 | |
| TOTALE | 267.666.103,83 | 67.209.458,68 | |

RENDICONTO DELLA GESTIONE 2016
PROSPETTO DELLE ENTRATE DI BILANCIO PER TITOLI, TIPOLOGIE E CATEGORIE

| TITOLO TIPOLOGIA CATEGORIA | DENOMINAZIONE | ACCERTAMENTI | di cui entrate accertate non ricorrenti | RISCOSSIONI IN C/COMPETENZA | RISCOSSIONI IN C/RESIDUI |
|----------------------------------|--|-----------------------|---|--------------------------------|-----------------------------|
| | Entrate correnti di natura tributaria, contributiva e perequativa | | | | |
| 1010100 | Tipologia 101: Imposte tasse e proventi assimilati | 227.624.336,41 | 218.422,68 | 168.164.583,64 | 52.924.438,68 |
| 1010103 | Imposta sostitutiva dell'IRPEF e dell'imposta di registro e di bollo sulle locazioni di immobili per finalità abitative (cedolare secca) | 0,00 | 0,00 | 0,00 | 0,00 |
| 1010106 | Imposta municipale propria | 0,00 | 0,00 | 0,00 | 0,00 |
| 1010108 | Imposta comunale sugli immobili (ICI) | 0,00 | 0,00 | 0,00 | 0,00 |
| 1010116 | Addizionale comunale IRPEF | 0,00 | 0,00 | 0,00 | 0,00 |
| 1010123 | Imposta sulle assicurazioni | 0,00 | 0,00 | 0,00 | 0,00 |
| 1010129 | Accisa sul gasolio | 0,00 | 0,00 | 0,00 | 0,00 |
| 1010139 | Imposta sulle assicurazioni RC auto | 112.393.974,20 | 0,00 | 74.366.670,88 | 30.570.424,66 |
| 1010140 | Imposta di iscrizione al pubblico registro automobilistico (PRA) | 93.011.939,53 | 0,00 | 91.153.036,67 | 1.293.886,39 |
| 1010141 | Imposta di soggiorno | 0,00 | 0,00 | 0,00 | 0,00 |
| 1010149 | Tasse sulle concessioni comunali | 0,00 | 0,00 | 0,00 | 0,00 |
| 1010150 | Tassa di circolazione dei veicoli a motore (tassa automobilistica) | 0,00 | 0,00 | 0,00 | 0,00 |
| 1010151 | Tassa smaltimento rifiuti solidi urbani | 0,00 | 0,00 | 0,00 | 0,00 |
| 1010152 | Tassa occupazione spazi e aree pubbliche | 0,00 | 0,00 | 0,00 | 0,00 |
| 1010153 | Imposta comunale sulla pubblicità e diritto sulle pubbliche affissioni | 0,00 | 0,00 | 0,00 | 0,00 |
| 1010154 | Imposta municipale secondaria | 0,00 | 0,00 | 0,00 | 0,00 |
| 1010160 | Tributo per l'esercizio delle funzioni di tutela, protezione e igiene dell'ambiente | 22.000.000,00 | 0,00 | 2.426.453,41 | 21.060.127,63 |
| 1010161 | Tributo comunale sui rifiuti e sui servizi | 0,00 | 0,00 | 0,00 | 0,00 |
| 1010164 | Diritti mattatoi | 0,00 | 0,00 | 0,00 | 0,00 |
| 1010165 | Diritti degli Enti provinciali turismo | 0,00 | 0,00 | 0,00 | 0,00 |
| 1010168 | Addizionale regionale sui canoni per le utenze di acque pubbliche | 0,00 | 0,00 | 0,00 | 0,00 |
| 1010170 | Proventi dei Casinò | 0,00 | 0,00 | 0,00 | 0,00 |
| 1010176 | Tassa sui servizi comunali (TASI) | 0,00 | 0,00 | 0,00 | 0,00 |
| 1010195 | Altre ritenute n.a.c. | 0,00 | 0,00 | 0,00 | 0,00 |
| 1010196 | Altre entrate su lotto, lotterie e altre attività di gioco n.a.c. | 0,00 | 0,00 | 0,00 | 0,00 |
| 1010197 | Altre accise n.a.c. | 0,00 | 0,00 | 0,00 | 0,00 |
| 1010198 | Altre imposte sostitutive n.a.c. | 0,00 | 0,00 | 0,00 | 0,00 |
| 1010199 | Altre imposte, tasse e proventi n.a.c. | 218.422,68 | 218.422,68 | 218.422,68 | 0,00 |
| 1010400 | Tipologia 104: Compartecipazioni di tributi | 141.712,49 | 0,00 | 141.712,49 | 0,00 |
| 1010403 | Compartecipazione Bollo auto | 0,00 | 0,00 | 0,00 | 0,00 |
| 1010405 | Compartecipazione IVA ai Comuni | 0,00 | 0,00 | 0,00 | 0,00 |
| 1010406 | Compartecipazione IRPEF ai Comuni | 0,00 | 0,00 | 0,00 | 0,00 |
| 1010407 | Compartecipazione IRPEF alle Province | 0,00 | 0,00 | 0,00 | 0,00 |
| 1010408 | Tributo provinciale deposito in discarica dei rifiuti solidi | 141.712,49 | 0,00 | 141.712,49 | 0,00 |
| 1010498 | Altre compartecipazioni alle province | 0,00 | 0,00 | 0,00 | 0,00 |
| 1010499 | Altre compartecipazioni a comuni | 0,00 | 0,00 | 0,00 | 0,00 |
| 1030100 | Tipologia 301: Fondi perequativi da Amministrazioni Centrali | 0,00 | 0,00 | 0,00 | 0,00 |
| 1030101 | Fondi perequativi dallo Stato | 0,00 | 0,00 | 0,00 | 0,00 |
| 1030200 | Tipologia 302: Fondi perequativi dalla Regione o Provincia autonoma | 0,00 | 0,00 | 0,00 | 0,00 |
| 1030201 | Fondi perequativi dalla Regione o Provincia autonoma | 0,00 | 0,00 | 0,00 | 0,00 |
| 1000000 | TOTALE TITOLO 1 | 227.766.048,90 | 218.422,68 | 168.306.296,13 | 52.924.438,68 |

RENDICONTO DELLA GESTIONE 2016
PROSPETTO DELLE ENTRATE DI BILANCIO PER TITOLI, TIPOLOGIE E CATEGORIE

| TITOLO TIPOLOGIA CATEGORIA | DENOMINAZIONE | ACCERTAMENTI | di cui entrate accertate non ricorrenti | RISCOSSIONI IN C/COMPETENZA | RISCOSSIONI IN C/RESIDUI |
|---|--|-----------------------|--|--|-------------------------------------|
| | Trasferimenti correnti | | | | |
| 2010100 | Tipologia 101: Trasferimenti correnti da Amministrazioni pubbliche | 143.581.414,60 | 72.214.252,29 | 129.159.426,58 | 5.854.835,95 |
| 2010101 | Trasferimenti correnti da Amministrazioni Centrali | 76.192.310,49 | 71.714.252,29 | 69.742.140,98 | 1.478.617,60 |
| 2010102 | Trasferimenti correnti da Amministrazioni Locali | 67.239.265,80 | 500.000,00 | 59.406.764,67 | 4.376.218,35 |
| 2010103 | Trasferimenti correnti da Enti di Previdenza | 10.520,93 | 0,00 | 10.520,93 | 0,00 |
| 2010104 | Trasferimenti correnti da organismi interni e/o unità locali della amministrazione | 139.317,38 | 0,00 | 0,00 | 0,00 |
| 2010200 | Tipologia 102: Trasferimenti correnti da Famiglie | 0,00 | 0,00 | 0,00 | 0,00 |
| 2010201 | Trasferimenti correnti da Famiglie | 0,00 | 0,00 | 0,00 | 0,00 |
| 2010300 | Tipologia 103: Trasferimenti correnti da Imprese | 677.632,00 | 12.000,00 | 22.000,00 | 317.775,90 |
| 2010301 | Sponsorizzazioni da imprese | 580.632,00 | 0,00 | 0,00 | 317.775,90 |
| 2010302 | Altri trasferimenti correnti da imprese | 97.000,00 | 12.000,00 | 22.000,00 | 0,00 |
| 2010400 | Tipologia 104: Trasferimenti correnti da Istituzioni Sociali Private | 22.000,00 | 0,00 | 0,00 | 0,00 |
| 2010401 | Trasferimenti correnti da Istituzioni Sociali Private | 22.000,00 | 0,00 | 0,00 | 0,00 |
| 2010500 | Tipologia 105: Trasferimenti correnti dall'Unione Europea e dal Resto del Mondo | 225.191,73 | 225.191,73 | 185.620,66 | 32.528,21 |
| 2010501 | Trasferimenti correnti dall'Unione Europea | 225.191,73 | 225.191,73 | 185.620,66 | 32.528,21 |
| 2010502 | Trasferimenti correnti dal Resto del Mondo | 0,00 | 0,00 | 0,00 | 0,00 |
| 2000000 | TOTALE TITOLO 2 | 144.506.238,33 | 72.451.444,02 | 129.367.047,24 | 6.205.140,06 |

RENDICONTO DELLA GESTIONE 2016
PROSPETTO DELLE ENTRATE DI BILANCIO PER TITOLI, TIPOLOGIE E CATEGORIE

| TITOLO TIPOLOGIA CATEGORIA | DENOMINAZIONE | ACCERTAMENTI | di cui entrate accertate non ricorrenti | RISCOSSIONI IN C/COMPETENZA | RISCOSSIONI IN C/RESIDUI |
|---|---|----------------------|--|--|-------------------------------------|
| | Entrate extratributarie | | | | |
| 3010000 | Tipologia 100: Vendita di beni e servizi e proventi derivanti dalla gestione dei beni | 14.801.419,21 | 0,00 | 11.330.903,40 | 4.903.999,70 |
| 3010100 | Vendita di beni | 0,00 | 0,00 | 0,00 | 0,00 |
| 3010200 | Entrate dalla vendita e dall'erogazione di servizi | 4.716.111,43 | 0,00 | 4.439.479,47 | 1.340.119,05 |
| 3010300 | Proventi derivanti dalla gestione dei beni | 10.085.307,78 | 0,00 | 6.891.423,93 | 3.563.880,65 |
| 3020000 | Tipologia 200: Proventi derivanti dall'attività di controllo e repressione delle irregolarità e degli illeciti | 48.316.777,91 | 0,00 | 21.039.005,06 | 11.897.599,89 |
| 3020100 | Entrate da amministrazioni pubbliche derivanti dall'attività di controllo e repressione delle irregolarità e degli illeciti | 521,16 | 0,00 | 0,00 | 0,00 |
| 3020200 | Entrate da famiglie derivanti dall'attività di controllo e repressione delle irregolarità e degli illeciti | 41.920.849,79 | 0,00 | 20.658.558,53 | 11.564.826,60 |
| 3020300 | Entrate da imprese derivanti dall'attività di controllo e repressione delle irregolarità e degli illeciti | 6.395.406,96 | 0,00 | 380.446,53 | 332.773,29 |
| 3020400 | Entrate da Istituzioni Sociali Private derivanti dall'attività di controllo e repressione delle irregolarità e degli illeciti | 0,00 | 0,00 | 0,00 | 0,00 |
| 3030000 | Tipologia 300: Interessi attivi | 1.609.824,11 | 0,00 | 948.497,64 | 2.332.625,98 |
| 3030100 | Interessi attivi da titoli o finanziamenti a breve termine | 0,00 | 0,00 | 0,00 | 0,00 |
| 3030200 | Interessi attivi da titoli obbligazionari a medio - lungo termine | 28.092,49 | 0,00 | 28.092,49 | 0,00 |
| 3030300 | Altri interessi attivi | 1.581.731,62 | 0,00 | 920.405,15 | 2.332.625,98 |
| 3040000 | Tipologia 400: Altre entrate da redditi da capitale | 159.047,59 | 12.319,00 | 146.728,59 | 0,00 |
| 3040100 | Rendimenti da fondi comuni di investimento | 0,00 | 0,00 | 0,00 | 0,00 |
| 3040200 | Entrate derivanti dalla distribuzione di dividendi | 60.008,27 | 0,00 | 60.008,27 | 0,00 |
| 3040300 | Entrate derivanti dalla distribuzione di utili e avanzi | 99.039,32 | 12.319,00 | 86.720,32 | 0,00 |
| 3049900 | Altre entrate da redditi da capitale | 0,00 | 0,00 | 0,00 | 0,00 |
| 3050000 | Tipologia 500: Rimborsi e altre entrate correnti | 16.250.792,32 | 1.049.285,21 | 4.775.985,76 | 9.965.580,03 |
| 3050100 | Indennizzi di assicurazione | 99.981,76 | 0,00 | 86.246,64 | 0,00 |
| 3050200 | Rimborsi in entrata | 15.397.849,76 | 1.049.285,21 | 3.937.072,09 | 9.811.008,68 |
| 3059900 | Altre entrate correnti n.a.c. | 752.960,80 | 0,00 | 752.667,03 | 154.571,35 |
| 3000000 | TOTALE TITOLO 3 | 81.137.861,14 | 1.061.604,21 | 38.241.120,45 | 29.099.805,60 |

RENDICONTO DELLA GESTIONE 2016
PROSPETTO DELLE ENTRATE DI BILANCIO PER TITOLI, TIPOLOGIE E CATEGORIE

| TITOLO TIPOLOGIA CATEGORIA | DENOMINAZIONE | ACCERTAMENTI | di cui entrate accertate non ricorrenti | RISCOSSIONI IN C/COMPETENZA | RISCOSSIONI IN C/RESIDUI |
|----------------------------------|--|----------------------|---|--------------------------------|-----------------------------|
| | Entrate in conto capitale | | | | |
| 4010000 | Tipologia 100: Tributi in conto capitale | 0,00 | 0,00 | 0,00 | 0,00 |
| 4010100 | Imposte da sanatorie e condoni | 0,00 | 0,00 | 0,00 | 0,00 |
| 4010200 | Altre imposte in conto capitale | 0,00 | 0,00 | 0,00 | 0,00 |
| 4020000 | Tipologia 200: Contributi agli investimenti | 11.231.223,78 | 11.231.223,78 | 6.518.472,72 | 5.996.310,50 |
| 4020100 | Contributi agli investimenti da amministrazioni pubbliche | 11.002.949,66 | 11.002.949,66 | 6.290.198,60 | 4.649.833,52 |
| 4020200 | Contributi agli investimenti da Famiglie | 223.881,55 | 223.881,55 | 223.881,55 | 0,00 |
| 4020300 | Contributi agli investimenti da Imprese | 4.392,57 | 4.392,57 | 4.392,57 | 1.346.476,98 |
| 4020400 | Contributi agli investimenti da Istituzioni Sociali Private | 0,00 | 0,00 | 0,00 | 0,00 |
| 4020500 | Contributi agli investimenti dall'Unione Europea e dal Resto del Mondo | 0,00 | 0,00 | 0,00 | 0,00 |
| 4020600 | Contributi agli investimenti direttamente destinati al rimborso di prestiti da amministrazioni pubbliche | 0,00 | 0,00 | 0,00 | 0,00 |
| 4030000 | Tipologia 300: Altri trasferimenti in conto capitale | 0,00 | 0,00 | 0,00 | 0,00 |
| 4030100 | Trasferimenti in conto capitale per assunzione di debiti dell'amministrazione da parte di amministrazioni pubbliche | 0,00 | 0,00 | 0,00 | 0,00 |
| 4030200 | Trasferimenti in conto capitale per assunzione di debiti dell'amministrazione da parte di Imprese | 0,00 | 0,00 | 0,00 | 0,00 |
| 4030300 | Trasferimenti in conto capitale per assunzione di debiti dell'amministrazione da parte dell'Unione Europea e del Resto del Mondo | 0,00 | 0,00 | 0,00 | 0,00 |
| 4030400 | Trasferimenti in conto capitale da parte di amministrazioni pubbliche per cancellazione di debiti dell'amministrazione | 0,00 | 0,00 | 0,00 | 0,00 |
| 4030500 | Trasferimenti in conto capitale da parte di Imprese per cancellazione di debiti dell'amministrazione | 0,00 | 0,00 | 0,00 | 0,00 |
| 4030600 | Trasferimenti in conto capitale da parte dell'Unione Europea e Resto del Mondo per cancellazione di debiti dell'amministrazione | 0,00 | 0,00 | 0,00 | 0,00 |
| 4030700 | Trasferimenti in conto capitale per ripiano disavanzi pregressi da amministrazioni pubbliche | 0,00 | 0,00 | 0,00 | 0,00 |
| 4030800 | Trasferimenti in conto capitale per ripiano disavanzi pregressi da Imprese | 0,00 | 0,00 | 0,00 | 0,00 |
| 4030900 | Trasferimenti in conto capitale per ripiano disavanzi pregressi dall'Unione Europea e dal Resto del Mondo | 0,00 | 0,00 | 0,00 | 0,00 |
| 4031000 | Altri trasferimenti in conto capitale da amministrazioni pubbliche | 0,00 | 0,00 | 0,00 | 0,00 |
| 4031100 | Altri trasferimenti in conto capitale da Famiglie | 0,00 | 0,00 | 0,00 | 0,00 |
| 4031200 | Altri trasferimenti in conto capitale da Imprese | 0,00 | 0,00 | 0,00 | 0,00 |
| 4031300 | Altri trasferimenti in conto capitale da Istituzioni Sociali Private | 0,00 | 0,00 | 0,00 | 0,00 |
| 4031400 | Altri trasferimenti in conto capitale dall'Unione Europea e dal Resto del Mondo | 0,00 | 0,00 | 0,00 | 0,00 |
| 4040000 | Tipologia 400: Entrate da alienazione di beni materiali e immateriali | 7.751.003,86 | 7.751.003,86 | 7.751.003,86 | 0,00 |
| 4040100 | Alienazione di beni materiali | 7.751.003,86 | 7.751.003,86 | 7.751.003,86 | 0,00 |
| 4040200 | Cessione di Terreni e di beni materiali non prodotti | 0,00 | 0,00 | 0,00 | 0,00 |
| 4040300 | Alienazione di beni immateriali | 0,00 | 0,00 | 0,00 | 0,00 |
| 4050000 | Tipologia 500: Altre entrate in conto capitale | 0,00 | 0,00 | 0,00 | 0,00 |
| 4050100 | Permessi di costruire | 0,00 | 0,00 | 0,00 | 0,00 |
| 4050200 | Entrate derivanti da conferimento immobili a fondi immobiliari | 0,00 | 0,00 | 0,00 | 0,00 |
| 4050300 | Entrate in conto capitale dovute a rimborsi, recuperi e restituzioni di somme non dovute o incassate in eccesso | 0,00 | 0,00 | 0,00 | 0,00 |
| 4050400 | Altre entrate in conto capitale n.a.c. | 0,00 | 0,00 | 0,00 | 0,00 |
| 4000000 | TOTALE TITOLO 4 | 18.982.227,64 | 18.982.227,64 | 14.269.476,58 | 5.996.310,50 |

RENDICONTO DELLA GESTIONE 2016
PROSPETTO DELLE ENTRATE DI BILANCIO PER TITOLI, TIPOLOGIE E CATEGORIE

| TITOLO TIPOLOGIA CATEGORIA | DENOMINAZIONE | ACCERTAMENTI | di cui entrate accertate non ricorrenti | RISCOSSIONI IN C/COMPETENZA | RISCOSSIONI IN C/RESIDUI |
|---|---|---------------------|--|--|-------------------------------------|
| | Entrate da riduzione di attivita' finanziarie | | | | |
| 5010000 | Tipologia 100: Alienazione di attivita' finanziarie | 95.240,00 | 95.240,00 | 94.940,00 | 80.000,00 |
| 5010100 | Alienazione di partecipazioni | 95.240,00 | 95.240,00 | 94.940,00 | 80.000,00 |
| 5010200 | Alienazione di quote di fondi comuni di investimento | 0,00 | 0,00 | 0,00 | 0,00 |
| 5010300 | Alienazione di titoli obbligazionari a breve termine | 0,00 | 0,00 | 0,00 | 0,00 |
| 5010400 | Alienazione di titoli obbligazionari a medio-lungo termine | 0,00 | 0,00 | 0,00 | 0,00 |
| 5020000 | Tipologia 200: Riscossione di crediti di breve termine | 0,00 | 0,00 | 0,00 | 10.983.597,88 |
| 5020100 | Riscossione crediti di breve termine a tasso agevolato da Amministrazioni Pubbliche | 0,00 | 0,00 | 0,00 | 0,00 |
| 5020200 | Riscossione crediti di breve termine a tasso agevolato da Famiglie | 0,00 | 0,00 | 0,00 | 0,00 |
| 5020300 | Riscossione crediti di breve termine a tasso agevolato da Imprese | 0,00 | 0,00 | 0,00 | 10.983.597,88 |
| 5020400 | Riscossione crediti di breve termine a tasso agevolato da Istituzioni Sociali Private | 0,00 | 0,00 | 0,00 | 0,00 |
| 5020500 | Riscossione crediti di breve termine a tasso agevolato dall'Unione Europea e dal Resto del Mondo | 0,00 | 0,00 | 0,00 | 0,00 |
| 5020600 | Riscossione crediti di breve termine a tasso non agevolato da Amministrazione Pubbliche | 0,00 | 0,00 | 0,00 | 0,00 |
| 5020700 | Riscossione crediti di breve termine a tasso non agevolato da Famiglie | 0,00 | 0,00 | 0,00 | 0,00 |
| 5020800 | Riscossione crediti di breve termine a tasso non agevolato da Imprese | 0,00 | 0,00 | 0,00 | 0,00 |
| 5020900 | Riscossione crediti di breve termine a tasso non agevolato da Istituzioni Sociali Private | 0,00 | 0,00 | 0,00 | 0,00 |
| 5021000 | Riscossione crediti di breve termine a tasso non agevolato dall'Unione Europea e dal Resto del Mondo | 0,00 | 0,00 | 0,00 | 0,00 |
| 5030000 | Tipologia 300: Riscossione crediti di medio-lungo termine | 0,00 | 0,00 | 0,00 | 0,00 |
| 5030100 | Riscossione crediti di medio-lungo termine a tasso agevolato da Amministrazioni Pubbliche | 0,00 | 0,00 | 0,00 | 0,00 |
| 5030200 | Riscossione crediti di medio-lungo termine a tasso agevolato da Famiglie | 0,00 | 0,00 | 0,00 | 0,00 |
| 5030300 | Riscossione crediti di medio-lungo termine a tasso agevolato da Imprese | 0,00 | 0,00 | 0,00 | 0,00 |
| 5030400 | Riscossione crediti di medio-lungo termine a tasso agevolato da Istituzioni Sociali Private | 0,00 | 0,00 | 0,00 | 0,00 |
| 5030500 | Riscossione crediti di medio-lungo termine a tasso agevolato dall'Unione Europea e dal Resto del Mondo | 0,00 | 0,00 | 0,00 | 0,00 |
| 5030600 | Riscossione crediti di medio-lungo termine a tasso non agevolato da Amministrazione Pubbliche | 0,00 | 0,00 | 0,00 | 0,00 |
| 5030700 | Riscossione crediti di medio-lungo termine a tasso non agevolato da Famiglie | 0,00 | 0,00 | 0,00 | 0,00 |
| 5030800 | Riscossione crediti di medio-lungo termine a tasso non agevolato da Imprese | 0,00 | 0,00 | 0,00 | 0,00 |
| 5030900 | Riscossione crediti di medio-lungo termine a tasso non agevolato da Istituzioni Sociali Private | 0,00 | 0,00 | 0,00 | 0,00 |
| 5031000 | Riscossione crediti di medio-lungo termine a tasso non agevolato dall'Unione Europea e dal Resto del Mondo | 0,00 | 0,00 | 0,00 | 0,00 |
| 5031100 | Riscossione crediti sorti a seguito di escussione di garanzie in favore di Amministrazioni Pubbliche | 0,00 | 0,00 | 0,00 | 0,00 |
| 5031200 | Riscossione crediti sorti a seguito di escussione di garanzie in favore di Famiglie | 0,00 | 0,00 | 0,00 | 0,00 |
| 5031300 | Riscossione crediti sorti a seguito di escussione di garanzie in favore di Imprese | 0,00 | 0,00 | 0,00 | 0,00 |
| 5031400 | Riscossione crediti sorti a seguito di escussione di garanzie in favore di Istituzioni Sociali Private | 0,00 | 0,00 | 0,00 | 0,00 |
| 5031500 | Riscossione crediti sorti a seguito di escussione di garanzie in favore dell'Unione Europea e del Resto del Mondo | 0,00 | 0,00 | 0,00 | 0,00 |
| 5040000 | Tipologia 400: Altre entrate per riduzione di attivita' finanziarie | 0,00 | 0,00 | 0,00 | 10.971.964,33 |
| 5040100 | Riduzione di altre attivita' finanziarie verso Amministrazioni Pubbliche | 0,00 | 0,00 | 0,00 | 0,00 |
| 5040200 | Riduzione di altre attivita' finanziarie verso Famiglie | 0,00 | 0,00 | 0,00 | 0,00 |
| 5040300 | Riduzione di altre attivita' finanziarie verso Imprese | 0,00 | 0,00 | 0,00 | 10.971.964,33 |
| 5040400 | Riduzione di altre attivita' finanziarie verso Istituzioni Sociali Private | 0,00 | 0,00 | 0,00 | 0,00 |
| 5040500 | Riduzione di altre attivita' finanziarie verso Unione Europea e Resto del Mondo | 0,00 | 0,00 | 0,00 | 0,00 |
| 5040600 | Prelievi dai conti di tesoreria statale diversi dalla Tesoreria Unica | 0,00 | 0,00 | 0,00 | 0,00 |
| 5040700 | Prelievi da depositi bancari | 0,00 | 0,00 | 0,00 | 0,00 |
| 5040800 | Entrate da derivati di ammortamento | 0,00 | 0,00 | 0,00 | 0,00 |
| 5000000 | TOTALE TITOLO 5 | 95.240,00 | 95.240,00 | 94.940,00 | 22.035.562,21 |

RENDICONTO DELLA GESTIONE 2016
PROSPETTO DELLE ENTRATE DI BILANCIO PER TITOLI, TIPOLOGIE E CATEGORIE

| TITOLO TIPOLOGIA CATEGORIA | DENOMINAZIONE | ACCERTAMENTI | di cui entrate accertate non ricorrenti | RISCOSSIONI IN C/COMPETENZA | RISCOSSIONI IN C/RESIDUI |
|---|---|---------------------|--|--|-------------------------------------|
| | Accensione di prestiti | | | | |
| 6010000 | Tipologia 100: Emissione di titoli obbligazionari | 0,00 | 0,00 | 0,00 | 0,00 |
| 6010100 | Emissioni titoli obbligazionari a breve termine | 0,00 | 0,00 | 0,00 | 0,00 |
| 6010200 | Emissioni titoli obbligazionari a medio-lungo termine | 0,00 | 0,00 | 0,00 | 0,00 |
| 6020000 | Tipologia 200: Accensione Prestiti a breve termine | 0,00 | 0,00 | 0,00 | 0,00 |
| 6020100 | Finanziamenti a breve termine | 0,00 | 0,00 | 0,00 | 0,00 |
| 6020200 | Anticipazioni | 0,00 | 0,00 | 0,00 | 0,00 |
| 6030000 | Tipologia 300: Accensione Mutui e altri finanziamenti a medio lungo termine | 0,00 | 0,00 | 0,00 | 0,00 |
| 6030100 | Finanziamenti a medio lungo termine | 0,00 | 0,00 | 0,00 | 0,00 |
| 6030200 | Accensione prestiti da attualizzazione Contributi Pluriennali | 0,00 | 0,00 | 0,00 | 0,00 |
| 6030300 | Accensione prestiti a seguito di escussione di garanzie | 0,00 | 0,00 | 0,00 | 0,00 |
| 6040000 | Tipologia 400: Altre forme di indebitamento | 0,00 | 0,00 | 0,00 | 0,00 |
| 6040200 | Accensione Prestiti - Leasing finanziario | 0,00 | 0,00 | 0,00 | 0,00 |
| 6040300 | Accensione Prestiti - Operazioni di cartolarizzazione | 0,00 | 0,00 | 0,00 | 0,00 |
| 6040400 | Accensione Prestiti - Derivati | 0,00 | 0,00 | 0,00 | 0,00 |
| 6000000 | TOTALE TITOLO 6 | 0,00 | 0,00 | 0,00 | 0,00 |

RENDICONTO DELLA GESTIONE 2016
PROSPETTO DELLE ENTRATE DI BILANCIO PER TITOLI, TIPOLOGIE E CATEGORIE

| TITOLO TIPOLOGIA CATEGORIA | DENOMINAZIONE | ACCERTAMENTI | di cui entrate accertate non ricorrenti | RISCOSSIONI IN C/COMPETENZA | RISCOSSIONI IN C/RESIDUI |
|----------------------------------|---|--------------|---|--------------------------------|-----------------------------|
| | Anticipazioni da istituto tesoriere/cassiere | | | | |
| 7010000 | Tipologia 100: Anticipazioni da istituto tesoriere/cassiere | 0,00 | 0,00 | 0,00 | 0,00 |
| 7010100 | Anticipazioni da istituto tesoriere/cassiere | 0,00 | 0,00 | 0,00 | 0,00 |
| 7000000 | TOTALE TITOLO 7 | 0,00 | 0,00 | 0,00 | 0,00 |

RENDICONTO DELLA GESTIONE 2016
PROSPETTO DELLE ENTRATE DI BILANCIO PER TITOLI, TIPOLOGIE E CATEGORIE

| TITOLO TIPOLOGIA CATEGORIA | DENOMINAZIONE | ACCERTAMENTI | di cui entrate accertate non ricorrenti | RISCOSSIONI IN C/COMPETENZA | RISCOSSIONI IN C/RESIDUI |
|----------------------------------|---|-----------------------|---|--------------------------------|-----------------------------|
| | Entrate per conto terzi e partite di giro | | | | |
| 9010000 | Tipologia 100: Entrate per partite di giro | 29.397.607,88 | 0,00 | 29.296.167,14 | 113.525,26 |
| 9010100 | Altre ritenute | 15.665.882,42 | 0,00 | 15.663.012,05 | 0,00 |
| 9010200 | Ritenute su redditi da lavoro dipendente | 13.201.155,68 | 0,00 | 13.104.586,31 | 113.525,26 |
| 9010300 | Ritenute su redditi da lavoro autonomo | 99.611,62 | 0,00 | 99.610,62 | 0,00 |
| 9010400 | Finanziamento della gestione sanitaria dalla gestione ordinaria della Regione | 0,00 | 0,00 | 0,00 | 0,00 |
| 9019900 | Altre entrate per partite di giro | 430.958,16 | 0,00 | 428.958,16 | 0,00 |
| 9020000 | Tipologia 200: Entrate per conto terzi | 90.632,87 | 0,00 | 85.108,67 | 14.520,00 |
| 9020100 | Rimborsi per acquisto di beni e servizi per conto terzi | 0,00 | 0,00 | 0,00 | 0,00 |
| 9020200 | Trasferimenti da Amministrazioni pubbliche per operazioni conto terzi | 0,00 | 0,00 | 0,00 | 0,00 |
| 9020300 | Trasferimenti da altri settori per operazioni conto terzi | 0,00 | 0,00 | 0,00 | 0,00 |
| 9020400 | Depositi di/presso terzi | 20.121,74 | 0,00 | 20.121,74 | 0,00 |
| 9020500 | Riscossione imposte e tributi per conto terzi | 0,00 | 0,00 | 0,00 | 0,00 |
| 9029900 | Altre entrate per conto terzi | 70.511,13 | 0,00 | 64.986,93 | 14.520,00 |
| 9000000 | TOTALE TITOLO 9 | 29.488.240,75 | 0,00 | 29.381.275,81 | 128.045,26 |
| | TOTALE TITOLI | 501.975.856,76 | 92.808.938,55 | 379.660.156,21 | 116.389.302,31 |

RENDICONTO DELLA GESTIONE 2016
PROSPETTO DELLE SPESE DI BILANCIO PER MISSIONI, PROGRAMMI E MACROAGGREGATI
SPESE CORRENTI - IMPEGNI

| MISSIONI E PROGRAMMI / MACROAGGREGATI | | Redditi da lavoro dipendente | Imposte e tasse a carico dell'ente | Acquisto di beni e servizi | Trasferimenti correnti | Trasferimenti di tributi (solo reg.) | Fondi perequativi (solo reg.) | Interessi passivi | Altre spese per redditi da capitale | Rimborsi e poste correttive dell'entrate | Altre spese correnti | Totale |
|---------------------------------------|--|------------------------------|------------------------------------|----------------------------|------------------------|--------------------------------------|-------------------------------|-------------------|-------------------------------------|--|----------------------|-----------------------|
| | | 101 | 102 | 103 | 104 | 105 | 106 | 107 | 108 | 109 | 110 | 100 |
| 01 | MISSIONE 01 - Servizi istituzionali, generali e di gestione | | | | | | | | | | | |
| 01 | Organi istituzionali | 825.674,13 | 43.097,58 | 116.422,93 | 0,00 | 0,00 | 0,00 | 0,00 | 0,00 | 0,00 | 0,00 | 985.194,64 |
| 02 | Segreteria generale | 1.335.781,16 | 132.600,00 | 6.306,24 | 0,00 | 0,00 | 0,00 | 0,00 | 0,00 | 0,00 | 0,00 | 1.474.687,40 |
| 03 | Gestione economica, finanziaria, programmazione, provveditorato | 4.946.872,62 | 416.568,84 | 405.110,60 | 220.133.095,55 | 0,00 | 0,00 | 0,00 | 0,00 | 0,00 | 694,30 | 225.902.341,91 |
| 04 | Gestione delle entrate tributarie e servizi fiscali | 270.000,00 | 1.214.664,71 | 0,00 | 0,00 | 0,00 | 0,00 | 0,00 | 0,00 | 126.252,64 | 374.443,87 | 1.985.361,22 |
| 05 | Gestione dei beni demaniali e patrimoniali | 1.847.027,53 | 125.569,00 | 3.149.820,62 | 0,00 | 0,00 | 0,00 | 0,00 | 0,00 | 0,00 | 0,00 | 5.122.417,15 |
| 06 | Ufficio tecnico | 0,00 | 0,00 | 116.811,78 | 0,00 | 0,00 | 0,00 | 0,00 | 0,00 | 0,00 | 0,00 | 116.811,78 |
| 07 | Elezioni e consultazioni popolari - Anagrafe e stato civile | 0,00 | 0,00 | 0,00 | 0,00 | 0,00 | 0,00 | 0,00 | 0,00 | 0,00 | 0,00 | 0,00 |
| 08 | Statistica e sistemi informativi | 1.033.147,29 | 70.000,00 | 606.569,21 | 0,00 | 0,00 | 0,00 | 0,00 | 0,00 | 0,00 | 0,00 | 1.709.716,50 |
| 09 | Assistenza tecnico-amministrativa agli enti locali | 0,00 | 0,00 | 0,00 | 0,00 | 0,00 | 0,00 | 0,00 | 0,00 | 0,00 | 0,00 | 0,00 |
| 10 | Risorse umane | 11.420.916,68 | 130.033,03 | 120.189,91 | 94.000,00 | 0,00 | 0,00 | 0,00 | 0,00 | 0,00 | 0,00 | 11.765.139,62 |
| 11 | Altri servizi generali | 3.550.694,88 | 520.163,72 | 2.381.427,42 | 11.676,98 | 0,00 | 0,00 | 0,00 | 0,00 | 0,00 | 1.294.863,93 | 7.758.826,93 |
| | TOTALE MISSIONE 01 - Servizi istituzionali, generali e di gestione | 25.230.114,29 | 2.652.696,88 | 6.902.658,71 | 220.238.772,53 | 0,00 | 0,00 | 0,00 | 0,00 | 126.252,64 | 1.670.002,10 | 256.820.497,15 |
| 02 | MISSIONE 02 - Giustizia | | | | | | | | | | | |
| 01 | Uffici giudiziari | 0,00 | 0,00 | 0,00 | 0,00 | 0,00 | 0,00 | 0,00 | 0,00 | 0,00 | 0,00 | 0,00 |
| 02 | Casa circondariale e altri servizi | 0,00 | 0,00 | 0,00 | 0,00 | 0,00 | 0,00 | 0,00 | 0,00 | 0,00 | 0,00 | 0,00 |
| | TOTALE MISSIONE 02 - Giustizia | 0,00 | 0,00 | 0,00 | 0,00 | 0,00 | 0,00 | 0,00 | 0,00 | 0,00 | 0,00 | 0,00 |
| 03 | MISSIONE 03 - Ordine pubblico e sicurezza | | | | | | | | | | | |
| 01 | Polizia locale e amministrativa | 0,00 | 0,00 | 0,00 | 0,00 | 0,00 | 0,00 | 0,00 | 0,00 | 0,00 | 0,00 | 0,00 |
| 02 | Sistema integrato di sicurezza urbana | 0,00 | 0,00 | 0,00 | 0,00 | 0,00 | 0,00 | 0,00 | 0,00 | 0,00 | 0,00 | 0,00 |
| | TOTALE MISSIONE 03 - Ordine pubblico e sicurezza | 0,00 | 0,00 | 0,00 | 0,00 | 0,00 | 0,00 | 0,00 | 0,00 | 0,00 | 0,00 | 0,00 |
| 04 | MISSIONE 04 - Istruzione e diritto allo studio | | | | | | | | | | | |
| 01 | Istruzione prescolastica | 0,00 | 0,00 | 0,00 | 0,00 | 0,00 | 0,00 | 0,00 | 0,00 | 0,00 | 0,00 | 0,00 |
| 02 | Altri ordini di istruzione | 3.059.881,93 | 275.272,59 | 29.479.584,10 | 1.255.313,59 | 0,00 | 0,00 | 0,00 | 0,00 | 0,00 | 0,00 | 34.070.052,21 |
| 04 | Istruzione universitaria | 0,00 | 0,00 | 0,00 | 0,00 | 0,00 | 0,00 | 0,00 | 0,00 | 0,00 | 0,00 | 0,00 |
| 05 | Istruzione tecnica superiore | 0,00 | 0,00 | 0,00 | 0,00 | 0,00 | 0,00 | 0,00 | 0,00 | 0,00 | 0,00 | 0,00 |
| 06 | Servizi ausiliari all'istruzione | 0,00 | 0,00 | 0,00 | 0,00 | 0,00 | 0,00 | 0,00 | 0,00 | 0,00 | 0,00 | 0,00 |
| 07 | Diritto allo studio | 0,00 | 0,00 | 0,00 | 0,00 | 0,00 | 0,00 | 0,00 | 0,00 | 0,00 | 0,00 | 0,00 |
| | TOTALE MISSIONE 04 - Istruzione e diritto allo studio | 3.059.881,93 | 275.272,59 | 29.479.584,10 | 1.255.313,59 | 0,00 | 0,00 | 0,00 | 0,00 | 0,00 | 0,00 | 34.070.052,21 |
| 05 | MISSIONE 05 - Tutela e valorizzazione dei beni e attivita' culturali | | | | | | | | | | | |
| 01 | Valorizzazione dei beni di interesse storico | 0,00 | 0,00 | 0,00 | 50.000,00 | 0,00 | 0,00 | 0,00 | 0,00 | 0,00 | 0,00 | 50.000,00 |
| 02 | Attività culturali e interventi diversi nel settore culturale | 351,00 | 4.114,00 | 21.828,87 | 0,00 | 0,00 | 0,00 | 0,00 | 0,00 | 0,00 | 0,00 | 26.293,87 |
| | TOTALE MISSIONE 05 - Tutela e valorizzazione dei beni e attivita' culturali | 351,00 | 4.114,00 | 21.828,87 | 50.000,00 | 0,00 | 0,00 | 0,00 | 0,00 | 0,00 | 0,00 | 76.293,87 |
| 06 | MISSIONE 06 - Politiche giovanili, sport e tempo libero | | | | | | | | | | | |
| 01 | Sport e tempo libero | 1.427.454,63 | 107.632,64 | 1.257.996,54 | 0,00 | 0,00 | 0,00 | 0,00 | 0,00 | 0,00 | 0,00 | 2.793.083,81 |
| 02 | Giovani | 0,00 | 0,00 | 46.588,00 | 2.000,00 | 0,00 | 0,00 | 0,00 | 0,00 | 0,00 | 0,00 | 48.588,00 |
| | TOTALE MISSIONE 06 - Politiche giovanili, sport e tempo libero | 1.427.454,63 | 107.632,64 | 1.304.584,54 | 2.000,00 | 0,00 | 0,00 | 0,00 | 0,00 | 0,00 | 0,00 | 2.841.671,81 |
| 07 | MISSIONE 07 - Turismo | | | | | | | | | | | |

RENDICONTO DELLA GESTIONE 2016
PROSPETTO DELLE SPESE DI BILANCIO PER MISSIONI, PROGRAMMI E MACROAGGREGATI
SPESE CORRENTI - IMPEGNI

| MISSIONI E PROGRAMMI / MACROAGGREGATI | | Redditi da lavoro dipendente | Imposte e tasse a carico dell'ente | Acquisto di beni e servizi | Trasferimenti correnti | Trasferimenti di tributi (solo reg.) | Fondi perequativi (solo reg.) | Interessi passivi | Altre spese per redditi da capitale | Rimborsi e poste correttive dell'entrate | Altre spese correnti | Totale |
|---------------------------------------|--|------------------------------|------------------------------------|----------------------------|------------------------|--------------------------------------|-------------------------------|-------------------|-------------------------------------|--|----------------------|----------------------|
| | | 101 | 102 | 103 | 104 | 105 | 106 | 107 | 108 | 109 | 110 | 100 |
| 01 | Sviluppo e valorizzazione del turismo | 3.638,08 | 0,00 | 0,00 | 0,00 | 0,00 | 0,00 | 0,00 | 0,00 | 0,00 | 0,00 | 3.638,08 |
| | TOTALE MISSIONE 07 - Turismo | 3.638,08 | 0,00 | 0,00 | 0,00 | 0,00 | 0,00 | 0,00 | 0,00 | 0,00 | 0,00 | 3.638,08 |
| 08 | MISSIONE 08 - Assetto del territorio ed edilizia abitativa | | | | | | | | | | | |
| 01 | Urbanistica e assetto del territorio | 1.150.728,00 | 90.000,00 | 8.766,40 | 0,00 | 0,00 | 0,00 | 0,00 | 0,00 | 0,00 | 0,00 | 1.249.494,40 |
| 02 | Edilizia residenziale pubblica e locale e piani di edilizia economico-popolare | 0,00 | 0,00 | 0,00 | 0,00 | 0,00 | 0,00 | 0,00 | 0,00 | 0,00 | 0,00 | 0,00 |
| | TOTALE MISSIONE 08 - Assetto del territorio ed edilizia abitativa | 1.150.728,00 | 90.000,00 | 8.766,40 | 0,00 | 0,00 | 0,00 | 0,00 | 0,00 | 0,00 | 0,00 | 1.249.494,40 |
| 09 | MISSIONE 09 - Sviluppo sostenibile e tutela del territorio e dell'ambiente | | | | | | | | | | | |
| 01 | Difesa del suolo | 0,00 | 0,00 | 264.878,00 | 0,00 | 0,00 | 0,00 | 0,00 | 0,00 | 0,00 | 0,00 | 264.878,00 |
| 02 | Tutela, valorizzazione e recupero ambientale | 0,00 | 1.888,99 | 92.457,71 | 0,00 | 0,00 | 0,00 | 0,00 | 0,00 | 0,00 | 5.922,73 | 100.269,43 |
| 03 | Rifiuti | 1.148.030,10 | 94.722,00 | 29.562,89 | 0,00 | 0,00 | 0,00 | 0,00 | 0,00 | 0,00 | 0,00 | 1.272.314,99 |
| 04 | Servizio idrico integrato | 0,00 | 0,00 | 0,00 | 0,00 | 0,00 | 0,00 | 0,00 | 0,00 | 0,00 | 0,00 | 0,00 |
| 05 | Aree protette, parchi naturali, protezione naturalistica e forestazione | 904.671,36 | 65.009,00 | 236.043,70 | 383.156,00 | 0,00 | 0,00 | 0,00 | 0,00 | 0,00 | 0,00 | 1.588.880,06 |
| 06 | Tutela e valorizzazione delle risorse idriche | 720.534,28 | 54.457,00 | 8.757,44 | 0,00 | 0,00 | 0,00 | 0,00 | 0,00 | 0,00 | 0,00 | 783.748,72 |
| 07 | Sviluppo sostenibile territorio montano piccoli Comuni | 0,00 | 0,00 | 0,00 | 0,00 | 0,00 | 0,00 | 0,00 | 0,00 | 0,00 | 0,00 | 0,00 |
| 08 | Qualità dell'aria e riduzione dell'inquinamento | 1.384.945,25 | 100.168,00 | 960.261,75 | 0,00 | 0,00 | 0,00 | 0,00 | 0,00 | 0,00 | 0,00 | 2.445.375,00 |
| | TOTALE MISSIONE 09 - Sviluppo sostenibile e tutela del territorio e dell'ambiente | 4.158.180,99 | 316.244,99 | 1.591.961,49 | 383.156,00 | 0,00 | 0,00 | 0,00 | 0,00 | 0,00 | 5.922,73 | 6.455.466,20 |
| 10 | MISSIONE 10 - Trasporti e diritto alla mobilità' | | | | | | | | | | | |
| 01 | Trasporto ferroviario | 0,00 | 0,00 | 0,00 | 0,00 | 0,00 | 0,00 | 0,00 | 0,00 | 0,00 | 0,00 | 0,00 |
| 02 | Trasporto pubblico locale | 1.544.391,96 | 153.346,44 | 50.774.648,77 | 9.571.382,11 | 0,00 | 0,00 | 0,00 | 0,00 | 322,48 | 0,00 | 62.044.091,76 |
| 03 | Trasporto per vie d'acqua | 0,00 | 0,00 | 0,00 | 0,00 | 0,00 | 0,00 | 0,00 | 0,00 | 0,00 | 0,00 | 0,00 |
| 04 | Altre modalità di trasporto | 0,00 | 0,00 | 0,00 | 0,00 | 0,00 | 0,00 | 0,00 | 0,00 | 0,00 | 0,00 | 0,00 |
| 05 | Viabilità' e infrastrutture stradali | 3.484.002,00 | 327.533,10 | 17.971.190,76 | 0,00 | 0,00 | 0,00 | 0,00 | 0,00 | 0,00 | 34.661,00 | 21.817.386,86 |
| | TOTALE MISSIONE 10 - Trasporti e diritto alla mobilità' | 5.028.393,96 | 480.879,54 | 68.745.839,53 | 9.571.382,11 | 0,00 | 0,00 | 0,00 | 0,00 | 322,48 | 34.661,00 | 83.861.478,62 |
| 11 | MISSIONE 11 - Soccorso civile | | | | | | | | | | | |
| 01 | Sistema di protezione civile | 258.025,90 | 22.741,00 | 22.528,31 | 16.000,00 | 0,00 | 0,00 | 0,00 | 0,00 | 0,00 | 0,00 | 319.295,21 |
| 02 | Interventi a seguito di calamità naturali | 0,00 | 0,00 | 0,00 | 0,00 | 0,00 | 0,00 | 0,00 | 0,00 | 0,00 | 0,00 | 0,00 |
| | TOTALE MISSIONE 11 - Soccorso civile | 258.025,90 | 22.741,00 | 22.528,31 | 16.000,00 | 0,00 | 0,00 | 0,00 | 0,00 | 0,00 | 0,00 | 319.295,21 |
| 12 | MISSIONE 12 - Diritti sociali, politiche sociali e famiglia | | | | | | | | | | | |
| 01 | Interventi per l'infanzia e i minori e per l'asilo nido | 950.346,19 | 138.331,01 | 533.562,21 | 0,00 | 0,00 | 0,00 | 0,00 | 0,00 | 0,00 | 0,00 | 1.622.239,41 |
| 02 | Interventi per la disabilità | 125.207,27 | 2.493,63 | 140.632,96 | 8.568.403,69 | 0,00 | 0,00 | 0,00 | 0,00 | 0,00 | 0,00 | 8.836.737,55 |
| 03 | Interventi per gli anziani | 0,00 | 0,00 | 0,00 | 0,00 | 0,00 | 0,00 | 0,00 | 0,00 | 0,00 | 0,00 | 0,00 |
| 04 | Interventi per soggetti a rischio di esclusione sociale | 0,00 | 0,00 | 19.000,00 | 0,00 | 0,00 | 0,00 | 0,00 | 0,00 | 0,00 | 0,00 | 19.000,00 |
| 05 | Interventi per le famiglie | 0,00 | 0,00 | 4.500,00 | 42.400,00 | 0,00 | 0,00 | 0,00 | 0,00 | 0,00 | 0,00 | 46.900,00 |
| 06 | Interventi per il diritto alla casa | 0,00 | 0,00 | 0,00 | 0,00 | 0,00 | 0,00 | 0,00 | 0,00 | 0,00 | 0,00 | 0,00 |
| 07 | Programmazione e governo della rete dei servizi sociosanitari e sociali | 0,00 | 0,00 | 114.976,00 | 104.128,52 | 0,00 | 0,00 | 0,00 | 0,00 | 0,00 | 0,00 | 219.104,52 |
| 08 | Cooperazione e associazionismo | 0,00 | 0,00 | 17.200,00 | 0,00 | 0,00 | 0,00 | 0,00 | 0,00 | 0,00 | 0,00 | 17.200,00 |
| 09 | Servizio necroscopico e cimiteriale | 0,00 | 0,00 | 0,00 | 0,00 | 0,00 | 0,00 | 0,00 | 0,00 | 0,00 | 0,00 | 0,00 |
| | TOTALE MISSIONE 12 - Diritti sociali, politiche sociali e famiglia | 1.075.553,46 | 140.824,64 | 829.871,17 | 8.714.932,21 | 0,00 | 0,00 | 0,00 | 0,00 | 0,00 | 0,00 | 10.761.181,48 |

RENDICONTO DELLA GESTIONE 2016
PROSPETTO DELLE SPESE DI BILANCIO PER MISSIONI, PROGRAMMI E MACROAGGREGATI
SPESE CORRENTI - IMPEGNI

| MISSIONI E PROGRAMMI / MACROAGGREGATI | | Redditi da lavoro dipendente | Imposte e tasse a carico dell'ente | Acquisto di beni e servizi | Trasferimenti correnti | Trasferimenti di tributi (solo reg.) | Fondi perequativi (solo reg.) | Interessi passivi | Altre spese per redditi da capitale | Rimborsi e poste correttive dell'entrate | Altre spese correnti | Totale |
|---------------------------------------|---|------------------------------|------------------------------------|----------------------------|------------------------|--------------------------------------|-------------------------------|-------------------|-------------------------------------|--|----------------------|----------------------|
| | | 101 | 102 | 103 | 104 | 105 | 106 | 107 | 108 | 109 | 110 | 100 |
| 13 | MISSIONE 13 - Tutela della salute | | | | | | | | | | | |
| 01 | Servizio sanitario regionale - finanziamento ordinario corrente per la garanzia dei LEA | 0,00 | 0,00 | 0,00 | 0,00 | 0,00 | 0,00 | 0,00 | 0,00 | 0,00 | 0,00 | 0,00 |
| 02 | Servizio sanitario regionale - finanziamento aggiuntivo corrente per livelli di assistenza superiori ai LEA | 0,00 | 0,00 | 0,00 | 0,00 | 0,00 | 0,00 | 0,00 | 0,00 | 0,00 | 0,00 | 0,00 |
| 03 | Servizio sanitario regionale - finanziamento aggiuntivo corrente per la copertura dello squilibrio di bilancio corrente | 0,00 | 0,00 | 0,00 | 0,00 | 0,00 | 0,00 | 0,00 | 0,00 | 0,00 | 0,00 | 0,00 |
| 04 | Servizio sanitario regionale - ripiano di disavanzi sanitari relativi ad esercizi pregressi | 0,00 | 0,00 | 0,00 | 0,00 | 0,00 | 0,00 | 0,00 | 0,00 | 0,00 | 0,00 | 0,00 |
| 05 | Servizio sanitario regionale - investimenti sanitari | 0,00 | 0,00 | 0,00 | 0,00 | 0,00 | 0,00 | 0,00 | 0,00 | 0,00 | 0,00 | 0,00 |
| 06 | Servizio sanitario regionale - restituzione maggiori gettiti SSN | 0,00 | 0,00 | 0,00 | 0,00 | 0,00 | 0,00 | 0,00 | 0,00 | 0,00 | 0,00 | 0,00 |
| 07 | Ulteriori spese in materia sanitaria | 0,00 | 0,00 | 0,00 | 0,00 | 0,00 | 0,00 | 0,00 | 0,00 | 0,00 | 0,00 | 0,00 |
| | TOTALE MISSIONE 13 - Tutela della salute | 0,00 | 0,00 | 0,00 | 0,00 | 0,00 | 0,00 | 0,00 | 0,00 | 0,00 | 0,00 | 0,00 |
| 14 | MISSIONE 14 - Sviluppo economico e competitivita' | | | | | | | | | | | |
| 01 | Industria, PMI e Artigianato | 0,00 | 0,00 | 16.525,00 | 25.860,00 | 0,00 | 0,00 | 0,00 | 0,00 | 0,00 | 0,00 | 42.385,00 |
| 02 | Commercio - reti distributive - tutela dei consumatori | 0,00 | 0,00 | 0,00 | 0,00 | 0,00 | 0,00 | 0,00 | 0,00 | 0,00 | 0,00 | 0,00 |
| 03 | Ricerca e innovazione | 0,00 | 0,00 | 0,00 | 0,00 | 0,00 | 0,00 | 0,00 | 0,00 | 0,00 | 0,00 | 0,00 |
| 04 | Reti e altri servizi di pubblica utilita' | 0,00 | 0,00 | 0,00 | 0,00 | 0,00 | 0,00 | 0,00 | 0,00 | 0,00 | 0,00 | 0,00 |
| | TOTALE MISSIONE 14 - Sviluppo economico e competitivita' | 0,00 | 0,00 | 16.525,00 | 25.860,00 | 0,00 | 0,00 | 0,00 | 0,00 | 0,00 | 0,00 | 42.385,00 |
| 15 | MISSIONE 15 - Politiche per il lavoro e la formazione professionale | | | | | | | | | | | |
| 01 | Servizi per lo sviluppo del mercato del lavoro | 4.116.575,83 | 197.345,26 | 180.613,34 | 5.740.918,78 | 0,00 | 0,00 | 0,00 | 0,00 | 0,00 | 0,00 | 10.235.453,21 |
| 02 | Formazione professionale | 1.264.685,49 | 44.000,00 | 793.938,22 | 5.290.344,98 | 0,00 | 0,00 | 0,00 | 0,00 | 0,00 | 0,00 | 7.392.968,69 |
| 03 | Sostegno all'occupazione | 0,00 | 0,00 | 0,00 | 166.765,13 | 0,00 | 0,00 | 0,00 | 0,00 | 0,00 | 0,00 | 166.765,13 |
| | TOTALE MISSIONE 15 - Politiche per il lavoro e la formazione professionale | 5.381.261,32 | 241.345,26 | 974.551,56 | 11.198.028,89 | 0,00 | 0,00 | 0,00 | 0,00 | 0,00 | 0,00 | 17.795.187,03 |
| 16 | MISSIONE 16 - Agricoltura, politiche agroalimentari e pesca | | | | | | | | | | | |
| 01 | Sviluppo del settore agricolo e del sistema agroalimentare | 376.796,11 | 33.593,46 | 41.324,67 | 157.752,17 | 0,00 | 0,00 | 0,00 | 0,00 | 0,00 | 0,00 | 609.466,41 |
| 02 | Caccia e pesca | 121.741,85 | 9.372,94 | 0,00 | 0,00 | 0,00 | 0,00 | 0,00 | 0,00 | 0,00 | 0,00 | 131.114,79 |
| | TOTALE MISSIONE 16 - Agricoltura, politiche agroalimentari e pesca | 498.537,96 | 42.966,40 | 41.324,67 | 157.752,17 | 0,00 | 0,00 | 0,00 | 0,00 | 0,00 | 0,00 | 740.581,20 |
| 17 | MISSIONE 17 - Energia e diversificazione delle fonti energetiche | | | | | | | | | | | |
| 01 | Fonti energetiche | 0,00 | 0,00 | 0,00 | 0,00 | 0,00 | 0,00 | 0,00 | 0,00 | 0,00 | 0,00 | 0,00 |
| | TOTALE MISSIONE 17 - Energia e diversificazione delle fonti energetiche | 0,00 | 0,00 | 0,00 | 0,00 | 0,00 | 0,00 | 0,00 | 0,00 | 0,00 | 0,00 | 0,00 |
| 18 | MISSIONE 18 - Relazioni con le altre autonomie territoriali e locali | | | | | | | | | | | |
| 01 | Relazioni finanziarie con le altre autonomie territoriali | 0,00 | 0,00 | 0,00 | 0,00 | 0,00 | 0,00 | 0,00 | 0,00 | 0,00 | 0,00 | 0,00 |
| | TOTALE MISSIONE 18 - Relazioni con le altre autonomie territoriali e locali | 0,00 | 0,00 | 0,00 | 0,00 | 0,00 | 0,00 | 0,00 | 0,00 | 0,00 | 0,00 | 0,00 |

RENDICONTO DELLA GESTIONE 2016
PROSPETTO DELLE SPESE DI BILANCIO PER MISSIONI, PROGRAMMI E MACROAGGREGATI
SPESE CORRENTI - IMPEGNI

| MISSIONI E PROGRAMMI / MACROAGGREGATI | | Redditi da lavoro dipendente | Imposte e tasse a carico dell'ente | Acquisto di beni e servizi | Trasferimenti correnti | Trasferimenti di tributi (solo reg.) | Fondi perequativi (solo reg.) | Interessi passivi | Altre spese per redditi da capitale | Rimborsi e poste correttive dell'entrate | Altre spese correnti | Totale |
|---------------------------------------|--|------------------------------|------------------------------------|----------------------------|------------------------|--------------------------------------|-------------------------------|----------------------|-------------------------------------|--|----------------------|-----------------------|
| | | 101 | 102 | 103 | 104 | 105 | 106 | 107 | 108 | 109 | 110 | 100 |
| 19 | MISSIONE 19 - Relazioni internazionali | | | | | | | | | | | |
| 01 | Relazioni internazionali e Cooperazione allo sviluppo | 0,00 | 0,00 | 366,00 | 54.576,00 | 0,00 | 0,00 | 0,00 | 0,00 | 0,00 | 0,00 | 54.942,00 |
| | TOTALE MISSIONE 19 - Relazioni internazionali | 0,00 | 0,00 | 366,00 | 54.576,00 | 0,00 | 0,00 | 0,00 | 0,00 | 0,00 | 0,00 | 54.942,00 |
| 20 | MISSIONE 20 - Fondi e accantonamenti | | | | | | | | | | | |
| 01 | Fondo di riserva | 0,00 | 0,00 | 0,00 | 0,00 | 0,00 | 0,00 | 0,00 | 0,00 | 0,00 | 0,00 | 0,00 |
| 02 | Fondo crediti di difficile esigibilità | 0,00 | 0,00 | 0,00 | 0,00 | 0,00 | 0,00 | 0,00 | 0,00 | 0,00 | 0,00 | 0,00 |
| 03 | Altri fondi | 0,00 | 0,00 | 0,00 | 0,00 | 0,00 | 0,00 | 0,00 | 0,00 | 0,00 | 0,00 | 0,00 |
| | TOTALE MISSIONE 20 - Fondi e accantonamenti | 0,00 | 0,00 | 0,00 | 0,00 | 0,00 | 0,00 | 0,00 | 0,00 | 0,00 | 0,00 | 0,00 |
| 50 | MISSIONE 50 - Debito pubblico | | | | | | | | | | | |
| 01 | Quota interessi ammortamento mutui e prestiti obbligazionari | 0,00 | 0,00 | 0,00 | 0,00 | 0,00 | 0,00 | 23.629.343,09 | 0,00 | 0,00 | 0,00 | 23.629.343,09 |
| | TOTALE MISSIONE 50 - Debito pubblico | 0,00 | 0,00 | 0,00 | 0,00 | 0,00 | 0,00 | 23.629.343,09 | 0,00 | 0,00 | 0,00 | 23.629.343,09 |
| 60 | MISSIONE 60 - Anticipazioni finanziarie | | | | | | | | | | | |
| 01 | Restituzione anticipazione di tesoreria | 0,00 | 0,00 | 0,00 | 0,00 | 0,00 | 0,00 | 0,00 | 0,00 | 0,00 | 0,00 | 0,00 |
| | TOTALE MISSIONE 60 - Anticipazioni finanziarie | 0,00 | 0,00 | 0,00 | 0,00 | 0,00 | 0,00 | 0,00 | 0,00 | 0,00 | 0,00 | 0,00 |
| | TOTALE MACROAGGREGATI | 47.272.121,52 | 4.374.717,94 | 109.940.390,35 | 251.667.773,50 | 0,00 | 0,00 | 23.629.343,09 | 0,00 | 126.575,12 | 1.710.585,83 | 438.721.507,35 |

RENDICONTO DELLA GESTIONE 2016
PROSPETTO DELLE SPESE DI BILANCIO PER MISSIONI, PROGRAMMI E MACROAGGREGATI
SPESE CORRENTI - PAGAMENTI IN C/COMPETENZA

| MISSIONI E PROGRAMMI / MACROAGGREGATI | | Redditi da lavoro dipendente | Imposte e tasse a carico dell'ente | Acquisto di beni e servizi | Trasferimenti correnti | Trasferimenti di tributi (solo reg.) | Fondi perequativi (solo reg.) | Interessi passivi | Altre spese per redditi da capitale | Rimborsi e poste correttive dell'entrate | Altre spese correnti | Totale |
|---------------------------------------|--|------------------------------|------------------------------------|----------------------------|------------------------|--------------------------------------|-------------------------------|-------------------|-------------------------------------|--|----------------------|----------------------|
| | | 101 | 102 | 103 | 104 | 105 | 106 | 107 | 108 | 109 | 110 | 100 |
| 01 | MISSIONE 01 - Servizi istituzionali, generali e di gestione | | | | | | | | | | | |
| 01 | Organi istituzionali | 825.674,13 | 43.097,58 | 88.175,07 | 0,00 | 0,00 | 0,00 | 0,00 | 0,00 | 0,00 | 0,00 | 956.946,78 |
| 02 | Segreteria generale | 1.327.298,56 | 114.035,60 | 4.914,86 | 0,00 | 0,00 | 0,00 | 0,00 | 0,00 | 0,00 | 0,00 | 1.446.249,02 |
| 03 | Gestione economica, finanziaria, programmazione, provveditorato | 4.946.872,62 | 368.783,33 | 151.521,16 | 3.501.421,89 | 0,00 | 0,00 | 0,00 | 0,00 | 0,00 | 694,30 | 8.969.293,30 |
| 04 | Gestione delle entrate tributarie e servizi fiscali | 270.000,00 | 1.212.762,43 | 0,00 | 0,00 | 0,00 | 0,00 | 0,00 | 0,00 | 0,00 | 240.132,97 | 1.722.895,40 |
| 05 | Gestione dei beni demaniali e patrimoniali | 1.847.027,53 | 75.469,97 | 1.332.436,89 | 0,00 | 0,00 | 0,00 | 0,00 | 0,00 | 0,00 | 0,00 | 3.254.934,39 |
| 06 | Ufficio tecnico | 0,00 | 0,00 | 55.399,06 | 0,00 | 0,00 | 0,00 | 0,00 | 0,00 | 0,00 | 0,00 | 55.399,06 |
| 07 | Elezioni e consultazioni popolari - Anagrafe e stato civile | 0,00 | 0,00 | 0,00 | 0,00 | 0,00 | 0,00 | 0,00 | 0,00 | 0,00 | 0,00 | 0,00 |
| 08 | Statistica e sistemi informativi | 1.033.147,29 | 70.000,00 | 490.694,55 | 0,00 | 0,00 | 0,00 | 0,00 | 0,00 | 0,00 | 0,00 | 1.593.841,84 |
| 09 | Assistenza tecnico-amministrativa agli enti locali | 0,00 | 0,00 | 0,00 | 0,00 | 0,00 | 0,00 | 0,00 | 0,00 | 0,00 | 0,00 | 0,00 |
| 10 | Risorse umane | 11.191.934,17 | 130.000,00 | 39.198,78 | 0,00 | 0,00 | 0,00 | 0,00 | 0,00 | 0,00 | 0,00 | 11.361.132,95 |
| 11 | Altri servizi generali | 3.550.688,04 | 190.297,54 | 1.409.141,73 | 3.125,00 | 0,00 | 0,00 | 0,00 | 0,00 | 0,00 | 1.292.687,48 | 6.445.939,79 |
| | TOTALE MISSIONE 01 - Servizi istituzionali, generali e di gestione | 24.992.642,34 | 2.204.446,45 | 3.571.482,10 | 3.504.546,89 | 0,00 | 0,00 | 0,00 | 0,00 | 0,00 | 1.533.514,75 | 35.806.632,53 |
| 02 | MISSIONE 02 - Giustizia | | | | | | | | | | | |
| 01 | Uffici giudiziari | 0,00 | 0,00 | 0,00 | 0,00 | 0,00 | 0,00 | 0,00 | 0,00 | 0,00 | 0,00 | 0,00 |
| 02 | Casa circondariale e altri servizi | 0,00 | 0,00 | 0,00 | 0,00 | 0,00 | 0,00 | 0,00 | 0,00 | 0,00 | 0,00 | 0,00 |
| | TOTALE MISSIONE 02 - Giustizia | 0,00 | 0,00 | 0,00 | 0,00 | 0,00 | 0,00 | 0,00 | 0,00 | 0,00 | 0,00 | 0,00 |
| 03 | MISSIONE 03 - Ordine pubblico e sicurezza | | | | | | | | | | | |
| 01 | Polizia locale e amministrativa | 0,00 | 0,00 | 0,00 | 0,00 | 0,00 | 0,00 | 0,00 | 0,00 | 0,00 | 0,00 | 0,00 |
| 02 | Sistema integrato di sicurezza urbana | 0,00 | 0,00 | 0,00 | 0,00 | 0,00 | 0,00 | 0,00 | 0,00 | 0,00 | 0,00 | 0,00 |
| | TOTALE MISSIONE 03 - Ordine pubblico e sicurezza | 0,00 | 0,00 | 0,00 | 0,00 | 0,00 | 0,00 | 0,00 | 0,00 | 0,00 | 0,00 | 0,00 |
| 04 | MISSIONE 04 - Istruzione e diritto allo studio | | | | | | | | | | | |
| 01 | Istruzione prescolastica | 0,00 | 0,00 | 0,00 | 0,00 | 0,00 | 0,00 | 0,00 | 0,00 | 0,00 | 0,00 | 0,00 |
| 02 | Altri ordini di istruzione | 3.059.881,93 | 234.994,14 | 14.354.223,34 | 777.877,20 | 0,00 | 0,00 | 0,00 | 0,00 | 0,00 | 0,00 | 18.426.976,61 |
| 04 | Istruzione universitaria | 0,00 | 0,00 | 0,00 | 0,00 | 0,00 | 0,00 | 0,00 | 0,00 | 0,00 | 0,00 | 0,00 |
| 05 | Istruzione tecnica superiore | 0,00 | 0,00 | 0,00 | 0,00 | 0,00 | 0,00 | 0,00 | 0,00 | 0,00 | 0,00 | 0,00 |
| 06 | Servizi ausiliari all'istruzione | 0,00 | 0,00 | 0,00 | 0,00 | 0,00 | 0,00 | 0,00 | 0,00 | 0,00 | 0,00 | 0,00 |
| 07 | Diritto allo studio | 0,00 | 0,00 | 0,00 | 0,00 | 0,00 | 0,00 | 0,00 | 0,00 | 0,00 | 0,00 | 0,00 |
| | TOTALE MISSIONE 04 - Istruzione e diritto allo studio | 3.059.881,93 | 234.994,14 | 14.354.223,34 | 777.877,20 | 0,00 | 0,00 | 0,00 | 0,00 | 0,00 | 0,00 | 18.426.976,61 |
| 05 | MISSIONE 05 - Tutela e valorizzazione dei beni e attivita' culturali | | | | | | | | | | | |
| 01 | Valorizzazione dei beni di interesse storico | 0,00 | 0,00 | 0,00 | 0,00 | 0,00 | 0,00 | 0,00 | 0,00 | 0,00 | 0,00 | 0,00 |
| 02 | Attività culturali e interventi diversi nel settore culturale | 351,00 | 4.114,00 | 16.749,78 | 0,00 | 0,00 | 0,00 | 0,00 | 0,00 | 0,00 | 0,00 | 21.214,78 |
| | TOTALE MISSIONE 05 - Tutela e valorizzazione dei beni e attivita' culturali | 351,00 | 4.114,00 | 16.749,78 | 0,00 | 0,00 | 0,00 | 0,00 | 0,00 | 0,00 | 0,00 | 21.214,78 |
| 06 | MISSIONE 06 - Politiche giovanili, sport e tempo libero | | | | | | | | | | | |
| 01 | Sport e tempo libero | 1.427.454,63 | 80.593,44 | 887.898,15 | 0,00 | 0,00 | 0,00 | 0,00 | 0,00 | 0,00 | 0,00 | 2.395.946,22 |
| 02 | Giovani | 0,00 | 0,00 | 17.499,99 | 0,00 | 0,00 | 0,00 | 0,00 | 0,00 | 0,00 | 0,00 | 17.499,99 |
| | TOTALE MISSIONE 06 - Politiche giovanili, sport e tempo libero | 1.427.454,63 | 80.593,44 | 905.398,14 | 0,00 | 0,00 | 0,00 | 0,00 | 0,00 | 0,00 | 0,00 | 2.413.446,21 |
| 07 | MISSIONE 07 - Turismo | | | | | | | | | | | |

RENDICONTO DELLA GESTIONE 2016
PROSPETTO DELLE SPESE DI BILANCIO PER MISSIONI, PROGRAMMI E MACROAGGREGATI
SPESE CORRENTI - PAGAMENTI IN C/COMPETENZA

| MISSIONI E PROGRAMMI / MACROAGGREGATI | | Redditi da lavoro dipendente | Imposte e tasse a carico dell'ente | Acquisto di beni e servizi | Trasferimenti correnti | Trasferimenti di tributi (solo reg.) | Fondi perequativi (solo reg.) | Interessi passivi | Altre spese per redditi da capitale | Rimborsi e poste correttive dell'entrate | Altre spese correnti | Totale |
|---------------------------------------|--|------------------------------|------------------------------------|----------------------------|------------------------|--------------------------------------|-------------------------------|-------------------|-------------------------------------|--|----------------------|----------------------|
| | | 101 | 102 | 103 | 104 | 105 | 106 | 107 | 108 | 109 | 110 | 100 |
| 01 | Sviluppo e valorizzazione del turismo | 3.638,08 | 0,00 | 0,00 | 0,00 | 0,00 | 0,00 | 0,00 | 0,00 | 0,00 | 0,00 | 3.638,08 |
| | TOTALE MISSIONE 07 - Turismo | 3.638,08 | 0,00 | 0,00 | 0,00 | 0,00 | 0,00 | 0,00 | 0,00 | 0,00 | 0,00 | 3.638,08 |
| 08 | MISSIONE 08 - Assetto del territorio ed edilizia abitativa | | | | | | | | | | | |
| 01 | Urbanistica e assetto del territorio | 1.150.728,00 | 90.000,00 | 781,10 | 0,00 | 0,00 | 0,00 | 0,00 | 0,00 | 0,00 | 0,00 | 1.241.509,10 |
| 02 | Edilizia residenziale pubblica e locale e piani di edilizia economico-popolare | 0,00 | 0,00 | 0,00 | 0,00 | 0,00 | 0,00 | 0,00 | 0,00 | 0,00 | 0,00 | 0,00 |
| | TOTALE MISSIONE 08 - Assetto del territorio ed edilizia abitativa | 1.150.728,00 | 90.000,00 | 781,10 | 0,00 | 0,00 | 0,00 | 0,00 | 0,00 | 0,00 | 0,00 | 1.241.509,10 |
| 09 | MISSIONE 09 - Sviluppo sostenibile e tutela del territorio e dell'ambiente | | | | | | | | | | | |
| 01 | Difesa del suolo | 0,00 | 0,00 | 0,00 | 0,00 | 0,00 | 0,00 | 0,00 | 0,00 | 0,00 | 0,00 | 0,00 |
| 02 | Tutela, valorizzazione e recupero ambientale | 0,00 | 1.672,01 | 33.347,81 | 0,00 | 0,00 | 0,00 | 0,00 | 0,00 | 0,00 | 5.271,73 | 40.291,55 |
| 03 | Rifiuti | 1.148.030,10 | 81.996,93 | 1.895,19 | 0,00 | 0,00 | 0,00 | 0,00 | 0,00 | 0,00 | 0,00 | 1.231.922,22 |
| 04 | Servizio idrico integrato | 0,00 | 0,00 | 0,00 | 0,00 | 0,00 | 0,00 | 0,00 | 0,00 | 0,00 | 0,00 | 0,00 |
| 05 | Aree protette, parchi naturali, protezione naturalistica e forestazione | 904.671,36 | 55.451,12 | 188.221,07 | 0,00 | 0,00 | 0,00 | 0,00 | 0,00 | 0,00 | 0,00 | 1.148.343,55 |
| 06 | Tutela e valorizzazione delle risorse idriche | 720.534,28 | 41.571,04 | 6.463,31 | 0,00 | 0,00 | 0,00 | 0,00 | 0,00 | 0,00 | 0,00 | 768.568,63 |
| 07 | Sviluppo sostenibile territorio montano piccoli Comuni | 0,00 | 0,00 | 0,00 | 0,00 | 0,00 | 0,00 | 0,00 | 0,00 | 0,00 | 0,00 | 0,00 |
| 08 | Qualità dell'aria e riduzione dell'inquinamento | 1.384.945,25 | 97.393,99 | 161.370,14 | 0,00 | 0,00 | 0,00 | 0,00 | 0,00 | 0,00 | 0,00 | 1.643.709,38 |
| | TOTALE MISSIONE 09 - Sviluppo sostenibile e tutela del territorio e dell'ambiente | 4.158.180,99 | 278.085,09 | 391.297,52 | 0,00 | 0,00 | 0,00 | 0,00 | 0,00 | 0,00 | 5.271,73 | 4.832.835,33 |
| 10 | MISSIONE 10 - Trasporti e diritto alla mobilità' | | | | | | | | | | | |
| 01 | Trasporto ferroviario | 0,00 | 0,00 | 0,00 | 0,00 | 0,00 | 0,00 | 0,00 | 0,00 | 0,00 | 0,00 | 0,00 |
| 02 | Trasporto pubblico locale | 1.544.391,96 | 89.597,98 | 30.576.138,19 | 6.014.653,02 | 0,00 | 0,00 | 0,00 | 0,00 | 0,00 | 0,00 | 38.224.781,15 |
| 03 | Trasporto per vie d'acqua | 0,00 | 0,00 | 0,00 | 0,00 | 0,00 | 0,00 | 0,00 | 0,00 | 0,00 | 0,00 | 0,00 |
| 04 | Altre modalità di trasporto | 0,00 | 0,00 | 0,00 | 0,00 | 0,00 | 0,00 | 0,00 | 0,00 | 0,00 | 0,00 | 0,00 |
| 05 | Viabilità' e infrastrutture stradali | 3.484.002,00 | 304.636,68 | 13.707.211,46 | 0,00 | 0,00 | 0,00 | 0,00 | 0,00 | 0,00 | 32.876,61 | 17.528.726,75 |
| | TOTALE MISSIONE 10 - Trasporti e diritto alla mobilità' | 5.028.393,96 | 394.234,66 | 44.283.349,65 | 6.014.653,02 | 0,00 | 0,00 | 0,00 | 0,00 | 0,00 | 32.876,61 | 55.753.507,90 |
| 11 | MISSIONE 11 - Soccorso civile | | | | | | | | | | | |
| 01 | Sistema di protezione civile | 258.025,90 | 18.417,69 | 4.764,79 | 4.000,00 | 0,00 | 0,00 | 0,00 | 0,00 | 0,00 | 0,00 | 285.208,38 |
| 02 | Interventi a seguito di calamità naturali | 0,00 | 0,00 | 0,00 | 0,00 | 0,00 | 0,00 | 0,00 | 0,00 | 0,00 | 0,00 | 0,00 |
| | TOTALE MISSIONE 11 - Soccorso civile | 258.025,90 | 18.417,69 | 4.764,79 | 4.000,00 | 0,00 | 0,00 | 0,00 | 0,00 | 0,00 | 0,00 | 285.208,38 |
| 12 | MISSIONE 12 - Diritti sociali, politiche sociali e famiglia | | | | | | | | | | | |
| 01 | Interventi per l'infanzia e i minori e per l'asilo nido | 950.327,16 | 103.706,83 | 416.747,00 | 0,00 | 0,00 | 0,00 | 0,00 | 0,00 | 0,00 | 0,00 | 1.470.780,99 |
| 02 | Interventi per la disabilità | 125.207,27 | 2.493,63 | 139.845,05 | 5.034.670,99 | 0,00 | 0,00 | 0,00 | 0,00 | 0,00 | 0,00 | 5.302.216,94 |
| 03 | Interventi per gli anziani | 0,00 | 0,00 | 0,00 | 0,00 | 0,00 | 0,00 | 0,00 | 0,00 | 0,00 | 0,00 | 0,00 |
| 04 | Interventi per soggetti a rischio di esclusione sociale | 0,00 | 0,00 | 14.000,00 | 0,00 | 0,00 | 0,00 | 0,00 | 0,00 | 0,00 | 0,00 | 14.000,00 |
| 05 | Interventi per le famiglie | 0,00 | 0,00 | 0,00 | 0,00 | 0,00 | 0,00 | 0,00 | 0,00 | 0,00 | 0,00 | 0,00 |
| 06 | Interventi per il diritto alla casa | 0,00 | 0,00 | 0,00 | 0,00 | 0,00 | 0,00 | 0,00 | 0,00 | 0,00 | 0,00 | 0,00 |
| 07 | Programmazione e governo della rete dei servizi sociosanitari e sociali | 0,00 | 0,00 | 33.741,64 | 104.128,52 | 0,00 | 0,00 | 0,00 | 0,00 | 0,00 | 0,00 | 137.870,16 |
| 08 | Cooperazione e associazionismo | 0,00 | 0,00 | 17.200,00 | 0,00 | 0,00 | 0,00 | 0,00 | 0,00 | 0,00 | 0,00 | 17.200,00 |
| 09 | Servizio necroscopico e cimiteriale | 0,00 | 0,00 | 0,00 | 0,00 | 0,00 | 0,00 | 0,00 | 0,00 | 0,00 | 0,00 | 0,00 |
| | TOTALE MISSIONE 12 - Diritti sociali, politiche sociali e famiglia | 1.075.534,43 | 106.200,46 | 621.533,69 | 5.138.799,51 | 0,00 | 0,00 | 0,00 | 0,00 | 0,00 | 0,00 | 6.942.068,09 |

RENDICONTO DELLA GESTIONE 2016
PROSPETTO DELLE SPESE DI BILANCIO PER MISSIONI, PROGRAMMI E MACROAGGREGATI
SPESE CORRENTI - PAGAMENTI IN C/COMPETENZA

| MISSIONI E PROGRAMMI / MACROAGGREGATI | | Redditi da lavoro dipendente | Imposte e tasse a carico dell'ente | Acquisto di beni e servizi | Trasferimenti correnti | Trasferimenti di tributi (solo reg.) | Fondi perequativi (solo reg.) | Interessi passivi | Altre spese per redditi da capitale | Rimborsi e poste correttive dell'entrate | Altre spese correnti | Totale |
|---------------------------------------|---|------------------------------|------------------------------------|----------------------------|------------------------|--------------------------------------|-------------------------------|-------------------|-------------------------------------|--|----------------------|----------------------|
| | | 101 | 102 | 103 | 104 | 105 | 106 | 107 | 108 | 109 | 110 | 100 |
| 13 | MISSIONE 13 - Tutela della salute | | | | | | | | | | | |
| 01 | Servizio sanitario regionale - finanziamento ordinario corrente per la garanzia dei LEA | 0,00 | 0,00 | 0,00 | 0,00 | 0,00 | 0,00 | 0,00 | 0,00 | 0,00 | 0,00 | 0,00 |
| 02 | Servizio sanitario regionale - finanziamento aggiuntivo corrente per livelli di assistenza superiori ai LEA | 0,00 | 0,00 | 0,00 | 0,00 | 0,00 | 0,00 | 0,00 | 0,00 | 0,00 | 0,00 | 0,00 |
| 03 | Servizio sanitario regionale - finanziamento aggiuntivo corrente per la copertura dello squilibrio di bilancio corrente | 0,00 | 0,00 | 0,00 | 0,00 | 0,00 | 0,00 | 0,00 | 0,00 | 0,00 | 0,00 | 0,00 |
| 04 | Servizio sanitario regionale - ripiano di disavanzi sanitari relativi ad esercizi pregressi | 0,00 | 0,00 | 0,00 | 0,00 | 0,00 | 0,00 | 0,00 | 0,00 | 0,00 | 0,00 | 0,00 |
| 05 | Servizio sanitario regionale - investimenti sanitari | 0,00 | 0,00 | 0,00 | 0,00 | 0,00 | 0,00 | 0,00 | 0,00 | 0,00 | 0,00 | 0,00 |
| 06 | Servizio sanitario regionale - restituzione maggiori gettiti SSN | 0,00 | 0,00 | 0,00 | 0,00 | 0,00 | 0,00 | 0,00 | 0,00 | 0,00 | 0,00 | 0,00 |
| 07 | Ulteriori spese in materia sanitaria | 0,00 | 0,00 | 0,00 | 0,00 | 0,00 | 0,00 | 0,00 | 0,00 | 0,00 | 0,00 | 0,00 |
| | TOTALE MISSIONE 13 - Tutela della salute | 0,00 | 0,00 | 0,00 | 0,00 | 0,00 | 0,00 | 0,00 | 0,00 | 0,00 | 0,00 | 0,00 |
| 14 | MISSIONE 14 - Sviluppo economico e competitivita' | | | | | | | | | | | |
| 01 | Industria, PMI e Artigianato | 0,00 | 0,00 | 0,00 | 20.000,00 | 0,00 | 0,00 | 0,00 | 0,00 | 0,00 | 0,00 | 20.000,00 |
| 02 | Commercio - reti distributive - tutela dei consumatori | 0,00 | 0,00 | 0,00 | 0,00 | 0,00 | 0,00 | 0,00 | 0,00 | 0,00 | 0,00 | 0,00 |
| 03 | Ricerca e innovazione | 0,00 | 0,00 | 0,00 | 0,00 | 0,00 | 0,00 | 0,00 | 0,00 | 0,00 | 0,00 | 0,00 |
| 04 | Reti e altri servizi di pubblica utilita' | 0,00 | 0,00 | 0,00 | 0,00 | 0,00 | 0,00 | 0,00 | 0,00 | 0,00 | 0,00 | 0,00 |
| | TOTALE MISSIONE 14 - Sviluppo economico e competitivita' | 0,00 | 0,00 | 0,00 | 20.000,00 | 0,00 | 0,00 | 0,00 | 0,00 | 0,00 | 0,00 | 20.000,00 |
| 15 | MISSIONE 15 - Politiche per il lavoro e la formazione professionale | | | | | | | | | | | |
| 01 | Servizi per lo sviluppo del mercato del lavoro | 4.114.499,92 | 136.236,37 | 93.236,70 | 2.489.148,50 | 0,00 | 0,00 | 0,00 | 0,00 | 0,00 | 0,00 | 6.833.121,49 |
| 02 | Formazione professionale | 1.264.685,49 | 30.000,00 | 550.483,20 | 2.227.877,98 | 0,00 | 0,00 | 0,00 | 0,00 | 0,00 | 0,00 | 4.073.046,67 |
| 03 | Sostegno all'occupazione | 0,00 | 0,00 | 0,00 | 80.630,00 | 0,00 | 0,00 | 0,00 | 0,00 | 0,00 | 0,00 | 80.630,00 |
| | TOTALE MISSIONE 15 - Politiche per il lavoro e la formazione professionale | 5.379.185,41 | 166.236,37 | 643.719,90 | 4.797.656,48 | 0,00 | 0,00 | 0,00 | 0,00 | 0,00 | 0,00 | 10.986.798,16 |
| 16 | MISSIONE 16 - Agricoltura, politiche agroalimentari e pesca | | | | | | | | | | | |
| 01 | Sviluppo del settore agricolo e del sistema agroalimentare | 376.796,11 | 32.543,46 | 39.948,74 | 0,00 | 0,00 | 0,00 | 0,00 | 0,00 | 0,00 | 0,00 | 449.288,31 |
| 02 | Caccia e pesca | 121.741,85 | 9.372,94 | 0,00 | 0,00 | 0,00 | 0,00 | 0,00 | 0,00 | 0,00 | 0,00 | 131.114,79 |
| | TOTALE MISSIONE 16 - Agricoltura, politiche agroalimentari e pesca | 498.537,96 | 41.916,40 | 39.948,74 | 0,00 | 0,00 | 0,00 | 0,00 | 0,00 | 0,00 | 0,00 | 580.403,10 |
| 17 | MISSIONE 17 - Energia e diversificazione delle fonti energetiche | | | | | | | | | | | |
| 01 | Fonti energetiche | 0,00 | 0,00 | 0,00 | 0,00 | 0,00 | 0,00 | 0,00 | 0,00 | 0,00 | 0,00 | 0,00 |
| | TOTALE MISSIONE 17 - Energia e diversificazione delle fonti energetiche | 0,00 | 0,00 | 0,00 | 0,00 | 0,00 | 0,00 | 0,00 | 0,00 | 0,00 | 0,00 | 0,00 |
| 18 | MISSIONE 18 - Relazioni con le altre autonomie territoriali e locali | | | | | | | | | | | |
| 01 | Relazioni finanziarie con le altre autonomie territoriali | 0,00 | 0,00 | 0,00 | 0,00 | 0,00 | 0,00 | 0,00 | 0,00 | 0,00 | 0,00 | 0,00 |
| | TOTALE MISSIONE 18 - Relazioni con le altre autonomie territoriali e locali | 0,00 | 0,00 | 0,00 | 0,00 | 0,00 | 0,00 | 0,00 | 0,00 | 0,00 | 0,00 | 0,00 |

RENDICONTO DELLA GESTIONE 2016
PROSPETTO DELLE SPESE DI BILANCIO PER MISSIONI, PROGRAMMI E MACROAGGREGATI
SPESE CORRENTI - PAGAMENTI IN C/COMPETENZA

| MISSIONI E PROGRAMMI / MACROAGGREGATI | | Redditi da lavoro dipendente | Imposte e tasse a carico dell'ente | Acquisto di beni e servizi | Trasferimenti correnti | Trasferimenti di tributi (solo reg.) | Fondi perequativi (solo reg.) | Interessi passivi | Altre spese per redditi da capitale | Rimborsi e poste correttive dell'entrate | Altre spese correnti | Totale |
|---------------------------------------|--|------------------------------|------------------------------------|----------------------------|------------------------|--------------------------------------|-------------------------------|----------------------|-------------------------------------|--|----------------------|-----------------------|
| | | 101 | 102 | 103 | 104 | 105 | 106 | 107 | 108 | 109 | 110 | 100 |
| 19 | MISSIONE 19 - Relazioni internazionali | | | | | | | | | | | |
| 01 | Relazioni internazionali e Cooperazione allo sviluppo | 0,00 | 0,00 | 0,00 | 0,00 | 0,00 | 0,00 | 0,00 | 0,00 | 0,00 | 0,00 | 0,00 |
| | TOTALE MISSIONE 19 - Relazioni internazionali | 0,00 | 0,00 | 0,00 | 0,00 | 0,00 | 0,00 | 0,00 | 0,00 | 0,00 | 0,00 | 0,00 |
| 20 | MISSIONE 20 - Fondi e accantonamenti | | | | | | | | | | | |
| 01 | Fondo di riserva | 0,00 | 0,00 | 0,00 | 0,00 | 0,00 | 0,00 | 0,00 | 0,00 | 0,00 | 0,00 | 0,00 |
| 02 | Fondo crediti di difficile esigibilità | 0,00 | 0,00 | 0,00 | 0,00 | 0,00 | 0,00 | 0,00 | 0,00 | 0,00 | 0,00 | 0,00 |
| 03 | Altri fondi | 0,00 | 0,00 | 0,00 | 0,00 | 0,00 | 0,00 | 0,00 | 0,00 | 0,00 | 0,00 | 0,00 |
| | TOTALE MISSIONE 20 - Fondi e accantonamenti | 0,00 | 0,00 | 0,00 | 0,00 | 0,00 | 0,00 | 0,00 | 0,00 | 0,00 | 0,00 | 0,00 |
| 50 | MISSIONE 50 - Debito pubblico | | | | | | | | | | | |
| 01 | Quota interessi ammortamento mutui e prestiti obbligazionari | 0,00 | 0,00 | 0,00 | 0,00 | 0,00 | 0,00 | 22.887.995,62 | 0,00 | 0,00 | 0,00 | 22.887.995,62 |
| | TOTALE MISSIONE 50 - Debito pubblico | 0,00 | 0,00 | 0,00 | 0,00 | 0,00 | 0,00 | 22.887.995,62 | 0,00 | 0,00 | 0,00 | 22.887.995,62 |
| 60 | MISSIONE 60 - Anticipazioni finanziarie | | | | | | | | | | | |
| 01 | Restituzione anticipazione di tesoreria | 0,00 | 0,00 | 0,00 | 0,00 | 0,00 | 0,00 | 0,00 | 0,00 | 0,00 | 0,00 | 0,00 |
| | TOTALE MISSIONE 60 - Anticipazioni finanziarie | 0,00 | 0,00 | 0,00 | 0,00 | 0,00 | 0,00 | 0,00 | 0,00 | 0,00 | 0,00 | 0,00 |
| | TOTALE MACROAGGREGATI | 47.032.554,63 | 3.619.238,70 | 64.833.248,75 | 20.257.533,10 | 0,00 | 0,00 | 22.887.995,62 | 0,00 | 0,00 | 1.571.663,09 | 160.202.233,89 |

RENDICONTO DELLA GESTIONE 2016
PROSPETTO DELLE SPESE DI BILANCIO PER MISSIONI, PROGRAMMI E MACROAGGREGATI
SPESE CORRENTI - PAGAMENTI IN C/RESIDUI

| MISSIONI E PROGRAMMI / MACROAGGREGATI | | Redditi da lavoro dipendente | Imposte e tasse a carico dell'ente | Acquisto di beni e servizi | Trasferimenti correnti | Trasferimenti di tributi (solo reg.) | Fondi perequativi (solo reg.) | Interessi passivi | Altre spese per redditi da capitale | Rimborsi e poste correttive dell'entrate | Altre spese correnti | Totale |
|---------------------------------------|--|------------------------------|------------------------------------|----------------------------|------------------------|--------------------------------------|-------------------------------|-------------------|-------------------------------------|--|----------------------|-----------------------|
| | | 101 | 102 | 103 | 104 | 105 | 106 | 107 | 108 | 109 | 110 | 100 |
| 01 | MISSIONE 01 - Servizi istituzionali, generali e di gestione | | | | | | | | | | | |
| 01 | Organi istituzionali | 0,00 | 6.210,46 | 22.721,63 | 25.026,00 | 0,00 | 0,00 | 0,00 | 0,00 | 111.405,72 | 0,00 | 165.363,81 |
| 02 | Segreteria generale | 0,00 | 18.034,17 | 9.295,83 | 0,00 | 0,00 | 0,00 | 0,00 | 0,00 | 0,00 | 0,00 | 27.330,00 |
| 03 | Gestione economica, finanziaria, programmazione, provveditorato | 0,00 | 58.866,99 | 67.915,57 | 103.791.585,74 | 0,00 | 0,00 | 0,00 | 0,00 | 0,00 | 0,00 | 103.918.368,30 |
| 04 | Gestione delle entrate tributarie e servizi fiscali | 0,00 | 11.979,16 | 15.000,00 | 0,00 | 0,00 | 0,00 | 0,00 | 0,00 | 101.528,36 | 77.562,34 | 206.069,86 |
| 05 | Gestione dei beni demaniali e patrimoniali | 0,00 | 0,00 | 607.955,35 | 112.207,54 | 0,00 | 0,00 | 0,00 | 0,00 | 0,00 | 0,00 | 720.162,89 |
| 06 | Ufficio tecnico | 0,00 | 0,00 | 88.372,36 | 0,00 | 0,00 | 0,00 | 0,00 | 0,00 | 0,00 | 0,00 | 88.372,36 |
| 07 | Elezioni e consultazioni popolari - Anagrafe e stato civile | 0,00 | 0,00 | 0,00 | 0,00 | 0,00 | 0,00 | 0,00 | 0,00 | 0,00 | 0,00 | 0,00 |
| 08 | Statistica e sistemi informativi | 0,00 | 828,77 | 92.223,69 | 0,00 | 0,00 | 0,00 | 0,00 | 0,00 | 0,00 | 0,00 | 93.052,46 |
| 09 | Assistenza tecnico-amministrativa agli enti locali | 0,00 | 0,00 | 0,00 | 0,00 | 0,00 | 0,00 | 0,00 | 0,00 | 0,00 | 0,00 | 0,00 |
| 10 | Risorse umane | 145.146,75 | 0,00 | 33.899,11 | 0,00 | 0,00 | 0,00 | 0,00 | 0,00 | 0,00 | 0,00 | 179.045,86 |
| 11 | Altri servizi generali | 4.729,07 | 12.688,25 | 723.913,27 | 473.023,20 | 0,00 | 0,00 | 0,00 | 0,00 | 0,00 | 83.132,66 | 1.297.486,45 |
| | TOTALE MISSIONE 01 - Servizi istituzionali, generali e di gestione | 149.875,82 | 108.607,80 | 1.661.296,81 | 104.401.842,48 | 0,00 | 0,00 | 0,00 | 0,00 | 212.934,08 | 160.695,00 | 106.695.251,99 |
| 02 | MISSIONE 02 - Giustizia | | | | | | | | | | | |
| 01 | Uffici giudiziari | 0,00 | 0,00 | 0,00 | 0,00 | 0,00 | 0,00 | 0,00 | 0,00 | 0,00 | 0,00 | 0,00 |
| 02 | Casa circondariale e altri servizi | 0,00 | 0,00 | 0,00 | 0,00 | 0,00 | 0,00 | 0,00 | 0,00 | 0,00 | 0,00 | 0,00 |
| | TOTALE MISSIONE 02 - Giustizia | 0,00 | 0,00 | 0,00 | 0,00 | 0,00 | 0,00 | 0,00 | 0,00 | 0,00 | 0,00 | 0,00 |
| 03 | MISSIONE 03 - Ordine pubblico e sicurezza | | | | | | | | | | | |
| 01 | Polizia locale e amministrativa | 0,00 | 0,00 | 0,00 | 0,00 | 0,00 | 0,00 | 0,00 | 0,00 | 0,00 | 0,00 | 0,00 |
| 02 | Sistema integrato di sicurezza urbana | 0,00 | 0,00 | 0,00 | 0,00 | 0,00 | 0,00 | 0,00 | 0,00 | 0,00 | 0,00 | 0,00 |
| | TOTALE MISSIONE 03 - Ordine pubblico e sicurezza | 0,00 | 0,00 | 0,00 | 0,00 | 0,00 | 0,00 | 0,00 | 0,00 | 0,00 | 0,00 | 0,00 |
| 04 | MISSIONE 04 - Istruzione e diritto allo studio | | | | | | | | | | | |
| 01 | Istruzione prescolastica | 0,00 | 0,00 | 0,00 | 0,00 | 0,00 | 0,00 | 0,00 | 0,00 | 0,00 | 0,00 | 0,00 |
| 02 | Altri ordini di istruzione | 0,00 | 17.303,76 | 6.207.277,10 | 0,00 | 0,00 | 0,00 | 0,00 | 0,00 | 0,00 | 0,00 | 6.224.580,86 |
| 04 | Istruzione universitaria | 0,00 | 0,00 | 0,00 | 0,00 | 0,00 | 0,00 | 0,00 | 0,00 | 0,00 | 0,00 | 0,00 |
| 05 | Istruzione tecnica superiore | 0,00 | 0,00 | 0,00 | 0,00 | 0,00 | 0,00 | 0,00 | 0,00 | 0,00 | 0,00 | 0,00 |
| 06 | Servizi ausiliari all'istruzione | 0,00 | 0,00 | 0,00 | 0,00 | 0,00 | 0,00 | 0,00 | 0,00 | 0,00 | 0,00 | 0,00 |
| 07 | Diritto allo studio | 0,00 | 0,00 | 0,00 | 0,00 | 0,00 | 0,00 | 0,00 | 0,00 | 0,00 | 0,00 | 0,00 |
| | TOTALE MISSIONE 04 - Istruzione e diritto allo studio | 0,00 | 17.303,76 | 6.207.277,10 | 0,00 | 0,00 | 0,00 | 0,00 | 0,00 | 0,00 | 0,00 | 6.224.580,86 |
| 05 | MISSIONE 05 - Tutela e valorizzazione dei beni e attivita' culturali | | | | | | | | | | | |
| 01 | Valorizzazione dei beni di interesse storico | 0,00 | 0,00 | 0,00 | 0,00 | 0,00 | 0,00 | 0,00 | 0,00 | 0,00 | 0,00 | 0,00 |
| 02 | Attività culturali e interventi diversi nel settore culturale | 0,00 | 4.388,89 | 7.828,92 | 863.812,00 | 0,00 | 0,00 | 0,00 | 0,00 | 0,00 | 0,00 | 876.029,81 |
| | TOTALE MISSIONE 05 - Tutela e valorizzazione dei beni e attivita' culturali | 0,00 | 4.388,89 | 7.828,92 | 863.812,00 | 0,00 | 0,00 | 0,00 | 0,00 | 0,00 | 0,00 | 876.029,81 |
| 06 | MISSIONE 06 - Politiche giovanili, sport e tempo libero | | | | | | | | | | | |
| 01 | Sport e tempo libero | 0,00 | 31.485,38 | 337.560,96 | 0,00 | 0,00 | 0,00 | 0,00 | 0,00 | 0,00 | 0,00 | 369.046,34 |
| 02 | Giovani | 0,00 | 0,00 | 19.910,00 | 33.850,00 | 0,00 | 0,00 | 0,00 | 0,00 | 0,00 | 0,00 | 53.760,00 |
| | TOTALE MISSIONE 06 - Politiche giovanili, sport e tempo libero | 0,00 | 31.485,38 | 357.470,96 | 33.850,00 | 0,00 | 0,00 | 0,00 | 0,00 | 0,00 | 0,00 | 422.806,34 |
| 07 | MISSIONE 07 - Turismo | | | | | | | | | | | |

RENDICONTO DELLA GESTIONE 2016
PROSPETTO DELLE SPESE DI BILANCIO PER MISSIONI, PROGRAMMI E MACROAGGREGATI
SPESE CORRENTI - PAGAMENTI IN C/RESIDUI

| MISSIONI E PROGRAMMI / MACROAGGREGATI | | Redditi da lavoro dipendente | Imposte e tasse a carico dell'ente | Acquisto di beni e servizi | Trasferimenti correnti | Trasferimenti di tributi (solo reg.) | Fondi perequativi (solo reg.) | Interessi passivi | Altre spese per redditi da capitale | Rimborsi e poste correttive dell'entrate | Altre spese correnti | Totale |
|---------------------------------------|--|------------------------------|------------------------------------|----------------------------|------------------------|--------------------------------------|-------------------------------|-------------------|-------------------------------------|--|----------------------|---------------------|
| | | 101 | 102 | 103 | 104 | 105 | 106 | 107 | 108 | 109 | 110 | 100 |
| 01 | Sviluppo e valorizzazione del turismo | 0,00 | 1.925,71 | 3.159,00 | 0,00 | 0,00 | 0,00 | 0,00 | 0,00 | 0,00 | 0,00 | 5.084,71 |
| | TOTALE MISSIONE 07 - Turismo | 0,00 | 1.925,71 | 3.159,00 | 0,00 | 0,00 | 0,00 | 0,00 | 0,00 | 0,00 | 0,00 | 5.084,71 |
| 08 | MISSIONE 08 - Assetto del territorio ed edilizia abitativa | | | | | | | | | | | |
| 01 | Urbanistica e assetto del territorio | 0,00 | 9.581,79 | 2.152,00 | 0,00 | 0,00 | 0,00 | 0,00 | 0,00 | 0,00 | 0,00 | 11.733,79 |
| 02 | Edilizia residenziale pubblica e locale e piani di edilizia economico-popolare | 0,00 | 0,00 | 0,00 | 0,00 | 0,00 | 0,00 | 0,00 | 0,00 | 0,00 | 0,00 | 0,00 |
| | TOTALE MISSIONE 08 - Assetto del territorio ed edilizia abitativa | 0,00 | 9.581,79 | 2.152,00 | 0,00 | 0,00 | 0,00 | 0,00 | 0,00 | 0,00 | 0,00 | 11.733,79 |
| 09 | MISSIONE 09 - Sviluppo sostenibile e tutela del territorio e dell'ambiente | | | | | | | | | | | |
| 01 | Difesa del suolo | 0,00 | 0,00 | 129.090,86 | 0,00 | 0,00 | 0,00 | 0,00 | 0,00 | 0,00 | 0,00 | 129.090,86 |
| 02 | Tutela, valorizzazione e recupero ambientale | 0,00 | 1.795,30 | 42.329,80 | 0,00 | 0,00 | 0,00 | 0,00 | 0,00 | 0,00 | 1.267,00 | 45.392,10 |
| 03 | Rifiuti | 0,00 | 12.091,16 | 32.008,71 | 0,00 | 0,00 | 0,00 | 0,00 | 0,00 | 0,00 | 0,00 | 44.099,87 |
| 04 | Servizio idrico integrato | 0,00 | 0,00 | 0,00 | 0,00 | 0,00 | 0,00 | 0,00 | 0,00 | 0,00 | 0,00 | 0,00 |
| 05 | Aree protette, parchi naturali, protezione naturalistica e forestazione | 0,00 | 10.917,15 | 83.870,31 | 1.816.892,55 | 0,00 | 0,00 | 0,00 | 0,00 | 6.371,99 | 0,00 | 1.918.052,00 |
| 06 | Tutela e valorizzazione delle risorse idriche | 0,00 | 4.598,71 | 172,00 | 0,00 | 0,00 | 0,00 | 0,00 | 0,00 | 0,00 | 0,00 | 4.770,71 |
| 07 | Sviluppo sostenibile territorio montano piccoli Comuni | 0,00 | 0,00 | 0,00 | 0,00 | 0,00 | 0,00 | 0,00 | 0,00 | 0,00 | 0,00 | 0,00 |
| 08 | Qualità dell'aria e riduzione dell'inquinamento | 0,00 | 12.600,96 | 557.803,88 | 0,00 | 0,00 | 0,00 | 0,00 | 0,00 | 0,00 | 0,00 | 570.404,84 |
| | TOTALE MISSIONE 09 - Sviluppo sostenibile e tutela del territorio e dell'ambiente | 0,00 | 42.003,28 | 845.275,56 | 1.816.892,55 | 0,00 | 0,00 | 0,00 | 0,00 | 6.371,99 | 1.267,00 | 2.711.810,38 |
| 10 | MISSIONE 10 - Trasporti e diritto alla mobilità' | | | | | | | | | | | |
| 01 | Trasporto ferroviario | 0,00 | 0,00 | 0,00 | 0,00 | 0,00 | 0,00 | 0,00 | 0,00 | 0,00 | 0,00 | 0,00 |
| 02 | Trasporto pubblico locale | 0,00 | 33.366,38 | 5.268.995,86 | 458.222,49 | 0,00 | 0,00 | 0,00 | 0,00 | 0,00 | 0,00 | 5.760.584,73 |
| 03 | Trasporto per vie d'acqua | 0,00 | 0,00 | 0,00 | 0,00 | 0,00 | 0,00 | 0,00 | 0,00 | 0,00 | 0,00 | 0,00 |
| 04 | Altre modalità di trasporto | 0,00 | 0,00 | 0,00 | 0,00 | 0,00 | 0,00 | 0,00 | 0,00 | 0,00 | 0,00 | 0,00 |
| 05 | Viabilità' e infrastrutture stradali | 0,00 | 18.109,00 | 3.194.256,27 | 0,00 | 0,00 | 0,00 | 0,00 | 0,00 | 0,00 | 6.080,73 | 3.218.446,00 |
| | TOTALE MISSIONE 10 - Trasporti e diritto alla mobilità' | 0,00 | 51.475,38 | 8.463.252,13 | 458.222,49 | 0,00 | 0,00 | 0,00 | 0,00 | 0,00 | 6.080,73 | 8.979.030,73 |
| 11 | MISSIONE 11 - Soccorso civile | | | | | | | | | | | |
| 01 | Sistema di protezione civile | 0,00 | 2.110,51 | 14.680,82 | 12.000,00 | 0,00 | 0,00 | 0,00 | 0,00 | 20.000,00 | 0,00 | 48.791,33 |
| 02 | Interventi a seguito di calamità naturali | 0,00 | 0,00 | 0,00 | 0,00 | 0,00 | 0,00 | 0,00 | 0,00 | 0,00 | 0,00 | 0,00 |
| | TOTALE MISSIONE 11 - Soccorso civile | 0,00 | 2.110,51 | 14.680,82 | 12.000,00 | 0,00 | 0,00 | 0,00 | 0,00 | 20.000,00 | 0,00 | 48.791,33 |
| 12 | MISSIONE 12 - Diritti sociali, politiche sociali e famiglia | | | | | | | | | | | |
| 01 | Interventi per l'infanzia e i minori e per l'asilo nido | 0,00 | 11.020,44 | 121.363,86 | 0,00 | 0,00 | 0,00 | 0,00 | 0,00 | 0,00 | 0,00 | 132.384,30 |
| 02 | Interventi per la disabilità | 0,00 | 16.175,52 | 127.783,13 | 5.078.482,63 | 0,00 | 0,00 | 0,00 | 0,00 | 0,00 | 0,00 | 5.222.441,28 |
| 03 | Interventi per gli anziani | 0,00 | 0,00 | 0,00 | 0,00 | 0,00 | 0,00 | 0,00 | 0,00 | 0,00 | 0,00 | 0,00 |
| 04 | Interventi per soggetti a rischio di esclusione sociale | 0,00 | 0,00 | 7.374,19 | 0,00 | 0,00 | 0,00 | 0,00 | 0,00 | 0,00 | 0,00 | 7.374,19 |
| 05 | Interventi per le famiglie | 0,00 | 0,00 | 0,00 | 0,00 | 0,00 | 0,00 | 0,00 | 0,00 | 0,00 | 0,00 | 0,00 |
| 06 | Interventi per il diritto alla casa | 0,00 | 0,00 | 0,00 | 0,00 | 0,00 | 0,00 | 0,00 | 0,00 | 0,00 | 0,00 | 0,00 |
| 07 | Programmazione e governo della rete dei servizi sociosanitari e sociali | 0,00 | 0,00 | 1.500,00 | 15.000,00 | 0,00 | 0,00 | 0,00 | 0,00 | 0,00 | 0,00 | 16.500,00 |
| 08 | Cooperazione e associazionismo | 0,00 | 0,00 | 0,00 | 224.440,00 | 0,00 | 0,00 | 0,00 | 0,00 | 0,00 | 0,00 | 224.440,00 |
| 09 | Servizio necroscopico e cimiteriale | 0,00 | 0,00 | 0,00 | 0,00 | 0,00 | 0,00 | 0,00 | 0,00 | 0,00 | 0,00 | 0,00 |
| | TOTALE MISSIONE 12 - Diritti sociali, politiche sociali e famiglia | 0,00 | 27.195,96 | 258.021,18 | 5.317.922,63 | 0,00 | 0,00 | 0,00 | 0,00 | 0,00 | 0,00 | 5.603.139,77 |

RENDICONTO DELLA GESTIONE 2016
PROSPETTO DELLE SPESE DI BILANCIO PER MISSIONI, PROGRAMMI E MACROAGGREGATI
SPESE CORRENTI - PAGAMENTI IN C/RESIDUI

| MISSIONI E PROGRAMMI / MACROAGGREGATI | | Redditi da lavoro dipendente | Imposte e tasse a carico dell'ente | Acquisto di beni e servizi | Trasferimenti correnti | Trasferimenti di tributi (solo reg.) | Fondi perequativi (solo reg.) | Interessi passivi | Altre spese per redditi da capitale | Rimborsi e poste correttive dell'entrate | Altre spese correnti | Totale |
|---------------------------------------|---|------------------------------|------------------------------------|----------------------------|------------------------|--------------------------------------|-------------------------------|-------------------|-------------------------------------|--|----------------------|---------------------|
| | | 101 | 102 | 103 | 104 | 105 | 106 | 107 | 108 | 109 | 110 | 100 |
| 13 | MISSIONE 13 - Tutela della salute | | | | | | | | | | | |
| 01 | Servizio sanitario regionale - finanziamento ordinario corrente per la garanzia dei LEA | 0,00 | 0,00 | 0,00 | 0,00 | 0,00 | 0,00 | 0,00 | 0,00 | 0,00 | 0,00 | 0,00 |
| 02 | Servizio sanitario regionale - finanziamento aggiuntivo corrente per livelli di assistenza superiori ai LEA | 0,00 | 0,00 | 0,00 | 0,00 | 0,00 | 0,00 | 0,00 | 0,00 | 0,00 | 0,00 | 0,00 |
| 03 | Servizio sanitario regionale - finanziamento aggiuntivo corrente per la copertura dello squilibrio di bilancio corrente | 0,00 | 0,00 | 0,00 | 0,00 | 0,00 | 0,00 | 0,00 | 0,00 | 0,00 | 0,00 | 0,00 |
| 04 | Servizio sanitario regionale - ripiano di disavanzi sanitari relativi ad esercizi pregressi | 0,00 | 0,00 | 0,00 | 0,00 | 0,00 | 0,00 | 0,00 | 0,00 | 0,00 | 0,00 | 0,00 |
| 05 | Servizio sanitario regionale - investimenti sanitari | 0,00 | 0,00 | 0,00 | 0,00 | 0,00 | 0,00 | 0,00 | 0,00 | 0,00 | 0,00 | 0,00 |
| 06 | Servizio sanitario regionale - restituzione maggiori gettiti SSN | 0,00 | 0,00 | 0,00 | 0,00 | 0,00 | 0,00 | 0,00 | 0,00 | 0,00 | 0,00 | 0,00 |
| 07 | Ulteriori spese in materia sanitaria | 0,00 | 0,00 | 0,00 | 0,00 | 0,00 | 0,00 | 0,00 | 0,00 | 0,00 | 0,00 | 0,00 |
| | TOTALE MISSIONE 13 - Tutela della salute | 0,00 | 0,00 | 0,00 | 0,00 | 0,00 | 0,00 | 0,00 | 0,00 | 0,00 | 0,00 | 0,00 |
| 14 | MISSIONE 14 - Sviluppo economico e competitivita' | | | | | | | | | | | |
| 01 | Industria, PMI e Artigianato | 0,00 | 0,00 | 18.099,37 | 0,00 | 0,00 | 0,00 | 0,00 | 0,00 | 0,00 | 0,00 | 18.099,37 |
| 02 | Commercio - reti distributive - tutela dei consumatori | 0,00 | 0,00 | 0,00 | 0,00 | 0,00 | 0,00 | 0,00 | 0,00 | 0,00 | 0,00 | 0,00 |
| 03 | Ricerca e innovazione | 0,00 | 0,00 | 0,00 | 0,00 | 0,00 | 0,00 | 0,00 | 0,00 | 0,00 | 0,00 | 0,00 |
| 04 | Reti e altri servizi di pubblica utilita' | 0,00 | 0,00 | 0,00 | 0,00 | 0,00 | 0,00 | 0,00 | 0,00 | 0,00 | 0,00 | 0,00 |
| | TOTALE MISSIONE 14 - Sviluppo economico e competitivita' | 0,00 | 0,00 | 18.099,37 | 0,00 | 0,00 | 0,00 | 0,00 | 0,00 | 0,00 | 0,00 | 18.099,37 |
| 15 | MISSIONE 15 - Politiche per il lavoro e la formazione professionale | | | | | | | | | | | |
| 01 | Servizi per lo sviluppo del mercato del lavoro | 0,00 | 19.890,68 | 91.408,62 | 937.352,14 | 0,00 | 0,00 | 0,00 | 0,00 | 0,00 | 0,00 | 1.048.651,44 |
| 02 | Formazione professionale | 0,00 | 3.763,69 | 146.011,74 | 487.296,00 | 0,00 | 0,00 | 0,00 | 0,00 | 0,00 | 0,00 | 637.071,43 |
| 03 | Sostegno all'occupazione | 0,00 | 0,00 | 0,00 | 197.662,08 | 0,00 | 0,00 | 0,00 | 0,00 | 0,00 | 0,00 | 197.662,08 |
| | TOTALE MISSIONE 15 - Politiche per il lavoro e la formazione professionale | 0,00 | 23.654,37 | 237.420,36 | 1.622.310,22 | 0,00 | 0,00 | 0,00 | 0,00 | 0,00 | 0,00 | 1.883.384,95 |
| 16 | MISSIONE 16 - Agricoltura, politiche agroalimentari e pesca | | | | | | | | | | | |
| 01 | Sviluppo del settore agricolo e del sistema agroalimentare | 0,00 | 16.343,02 | 6.921,95 | 19.808,85 | 0,00 | 0,00 | 0,00 | 0,00 | 0,00 | 0,00 | 43.073,82 |
| 02 | Caccia e pesca | 0,00 | 6.191,79 | 9.053,42 | 77.000,00 | 0,00 | 0,00 | 0,00 | 0,00 | 0,00 | 0,00 | 92.245,21 |
| | TOTALE MISSIONE 16 - Agricoltura, politiche agroalimentari e pesca | 0,00 | 22.534,81 | 15.975,37 | 96.808,85 | 0,00 | 0,00 | 0,00 | 0,00 | 0,00 | 0,00 | 135.319,03 |
| 17 | MISSIONE 17 - Energia e diversificazione delle fonti energetiche | | | | | | | | | | | |
| 01 | Fonti energetiche | 0,00 | 0,00 | 0,00 | 0,00 | 0,00 | 0,00 | 0,00 | 0,00 | 0,00 | 0,00 | 0,00 |
| | TOTALE MISSIONE 17 - Energia e diversificazione delle fonti energetiche | 0,00 | 0,00 | 0,00 | 0,00 | 0,00 | 0,00 | 0,00 | 0,00 | 0,00 | 0,00 | 0,00 |
| 18 | MISSIONE 18 - Relazioni con le altre autonomie territoriali e locali | | | | | | | | | | | |
| 01 | Relazioni finanziarie con le altre autonomie territoriali | 0,00 | 0,00 | 0,00 | 0,00 | 0,00 | 0,00 | 0,00 | 0,00 | 0,00 | 0,00 | 0,00 |
| | TOTALE MISSIONE 18 - Relazioni con le altre autonomie territoriali e locali | 0,00 | 0,00 | 0,00 | 0,00 | 0,00 | 0,00 | 0,00 | 0,00 | 0,00 | 0,00 | 0,00 |

RENDICONTO DELLA GESTIONE 2016
PROSPETTO DELLE SPESE DI BILANCIO PER MISSIONI, PROGRAMMI E MACROAGGREGATI
SPESE CORRENTI - PAGAMENTI IN C/RESIDUI

| MISSIONI E PROGRAMMI / MACROAGGREGATI | | Redditi da lavoro dipendente | Imposte e tasse a carico dell'ente | Acquisto di beni e servizi | Trasferimenti correnti | Trasferimenti di tributi (solo reg.) | Fondi perequativi (solo reg.) | Interessi passivi | Altre spese per redditi da capitale | Rimborsi e poste correttive dell'entrate | Altre spese correnti | Totale |
|---------------------------------------|--|------------------------------|------------------------------------|----------------------------|------------------------|--------------------------------------|-------------------------------|-------------------|-------------------------------------|--|----------------------|-----------------------|
| | | 101 | 102 | 103 | 104 | 105 | 106 | 107 | 108 | 109 | 110 | 100 |
| 19 | MISSIONE 19 - Relazioni internazionali | | | | | | | | | | | |
| 01 | Relazioni internazionali e Cooperazione allo sviluppo | 0,00 | 0,00 | 0,00 | 19.000,00 | 0,00 | 0,00 | 0,00 | 0,00 | 0,00 | 0,00 | 19.000,00 |
| | TOTALE MISSIONE 19 - Relazioni internazionali | 0,00 | 0,00 | 0,00 | 19.000,00 | 0,00 | 0,00 | 0,00 | 0,00 | 0,00 | 0,00 | 19.000,00 |
| 20 | MISSIONE 20 - Fondi e accantonamenti | | | | | | | | | | | |
| 01 | Fondo di riserva | 0,00 | 0,00 | 0,00 | 0,00 | 0,00 | 0,00 | 0,00 | 0,00 | 0,00 | 0,00 | 0,00 |
| 02 | Fondo crediti di difficile esigibilità | 0,00 | 0,00 | 0,00 | 0,00 | 0,00 | 0,00 | 0,00 | 0,00 | 0,00 | 0,00 | 0,00 |
| 03 | Altri fondi | 0,00 | 0,00 | 0,00 | 0,00 | 0,00 | 0,00 | 0,00 | 0,00 | 0,00 | 0,00 | 0,00 |
| | TOTALE MISSIONE 20 - Fondi e accantonamenti | 0,00 | 0,00 | 0,00 | 0,00 | 0,00 | 0,00 | 0,00 | 0,00 | 0,00 | 0,00 | 0,00 |
| 50 | MISSIONE 50 - Debito pubblico | | | | | | | | | | | |
| 01 | Quota interessi ammortamento mutui e prestiti obbligazionari | 0,00 | 0,00 | 0,00 | 0,00 | 0,00 | 0,00 | 0,00 | 0,00 | 0,00 | 0,00 | 0,00 |
| | TOTALE MISSIONE 50 - Debito pubblico | 0,00 | 0,00 | 0,00 | 0,00 | 0,00 | 0,00 | 0,00 | 0,00 | 0,00 | 0,00 | 0,00 |
| 60 | MISSIONE 60 - Anticipazioni finanziarie | | | | | | | | | | | |
| 01 | Restituzione anticipazione di tesoreria | 0,00 | 0,00 | 0,00 | 0,00 | 0,00 | 0,00 | 0,00 | 0,00 | 0,00 | 0,00 | 0,00 |
| | TOTALE MISSIONE 60 - Anticipazioni finanziarie | 0,00 | 0,00 | 0,00 | 0,00 | 0,00 | 0,00 | 0,00 | 0,00 | 0,00 | 0,00 | 0,00 |
| TOTALE MACROAGGREGATI | | 149.875,82 | 342.267,64 | 18.091.909,58 | 114.642.661,22 | 0,00 | 0,00 | 0,00 | 0,00 | 239.306,07 | 168.042,73 | 133.634.063,06 |

RENDICONTO DELLA GESTIONE 2016
PROSPETTO DELLE SPESE DI BILANCIO PER MISSIONI, PROGRAMMI E MACROAGGREGATI
SPESE IN CONTO CAPITALE E SPESE PER INCREMENTO DI ATTIVITA' FINANZIARIE
IMPEGNI
Esercizio Finanziario 2016

| MISSIONI E PROGRAMMI / MACROAGGREGATI | | Tributi in conto capitale a carico dell'ente | Investimenti fissi lordi e acquisto di terreni | Contributi agli investimenti | Altri trasferimenti in conto capitale | Altre spese in conto capitale | Totale SPESE IN CONTO CAPITALE | Acquisizioni di attività finanziarie | Concessione crediti di breve termine | Concessione crediti di medio-lungo termine | Altre spese per incremento di attività finanziarie | Totale SPESE PER INCREMENTO DI ATTIVITA' FINANZIARIE |
|---------------------------------------|---|--|--|------------------------------|---------------------------------------|-------------------------------|--------------------------------|--------------------------------------|--------------------------------------|--|--|--|
| | | 201 | 202 | 203 | 204 | 205 | 200 | 301 | 302 | 303 | 304 | 300 |
| 01 | MISSIONE 01 - Servizi istituzionali, generali e di gestione | | | | | | | | | | | |
| 01 | Organi istituzionali | 0,00 | 0,00 | 0,00 | 30.000,00 | 0,00 | 30.000,00 | 0,00 | 0,00 | 0,00 | 0,00 | 0,00 |
| 02 | Segreteria generale | 0,00 | 0,00 | 0,00 | 0,00 | 0,00 | 0,00 | 0,00 | 0,00 | 0,00 | 0,00 | 0,00 |
| 03 | Gestione economica, finanziaria, programmazione, provveditorato | 0,00 | 0,00 | 2.965,89 | 0,00 | 0,00 | 2.965,89 | 0,00 | 0,00 | 0,00 | 4.466.666,68 | 4.466.666,68 |
| 04 | Gestione delle entrate tributarie e servizi fiscali | 0,00 | 0,00 | 0,00 | 0,00 | 0,00 | 0,00 | 0,00 | 0,00 | 0,00 | 0,00 | 0,00 |
| 05 | Gestione dei beni demaniali e patrimoniali | 0,00 | 230.769,31 | 0,00 | 0,00 | 0,00 | 230.769,31 | 0,00 | 0,00 | 0,00 | 0,00 | 0,00 |
| 06 | Ufficio tecnico | 0,00 | 1.090.450,91 | 0,00 | 0,00 | 0,00 | 1.090.450,91 | 0,00 | 0,00 | 0,00 | 0,00 | 0,00 |
| 07 | Elezioni e consultazioni popolari - Anagrafe e stato civile | 0,00 | 0,00 | 0,00 | 0,00 | 0,00 | 0,00 | 0,00 | 0,00 | 0,00 | 0,00 | 0,00 |
| 08 | Statistica e sistemi informativi | 0,00 | 16.425,63 | 0,00 | 0,00 | 0,00 | 16.425,63 | 0,00 | 0,00 | 0,00 | 0,00 | 0,00 |
| 09 | Assistenza tecnico-amministrativa agli enti locali | 0,00 | 0,00 | 0,00 | 0,00 | 0,00 | 0,00 | 0,00 | 0,00 | 0,00 | 0,00 | 0,00 |
| 10 | Risorse umane | 0,00 | 0,00 | 0,00 | 0,00 | 0,00 | 0,00 | 0,00 | 0,00 | 0,00 | 0,00 | 0,00 |
| 11 | Altri servizi generali | 0,00 | 558.560,90 | 0,00 | 0,00 | 0,00 | 558.560,90 | 0,00 | 0,00 | 0,00 | 0,00 | 0,00 |
| | TOTALE MISSIONE 01 - Servizi istituzionali, generali e di gestione | 0,00 | 1.896.206,75 | 2.965,89 | 30.000,00 | 0,00 | 1.929.172,64 | 0,00 | 0,00 | 0,00 | 4.466.666,68 | 4.466.666,68 |
| 02 | MISSIONE 02 - Giustizia | | | | | | | | | | | |
| 01 | Uffici giudiziari | 0,00 | 0,00 | 0,00 | 0,00 | 0,00 | 0,00 | 0,00 | 0,00 | 0,00 | 0,00 | 0,00 |
| 02 | Casa circondariale e altri servizi | 0,00 | 0,00 | 0,00 | 0,00 | 0,00 | 0,00 | 0,00 | 0,00 | 0,00 | 0,00 | 0,00 |
| | TOTALE MISSIONE 02 - Giustizia | 0,00 | 0,00 | 0,00 | 0,00 | 0,00 | 0,00 | 0,00 | 0,00 | 0,00 | 0,00 | 0,00 |
| 03 | MISSIONE 03 - Ordine pubblico e sicurezza | | | | | | | | | | | |
| 01 | Polizia locale e amministrativa | 0,00 | 0,00 | 0,00 | 0,00 | 0,00 | 0,00 | 0,00 | 0,00 | 0,00 | 0,00 | 0,00 |
| 02 | Sistema integrato di sicurezza urbana | 0,00 | 0,00 | 0,00 | 0,00 | 0,00 | 0,00 | 0,00 | 0,00 | 0,00 | 0,00 | 0,00 |
| | TOTALE MISSIONE 03 - Ordine pubblico e sicurezza | 0,00 | 0,00 | 0,00 | 0,00 | 0,00 | 0,00 | 0,00 | 0,00 | 0,00 | 0,00 | 0,00 |
| 04 | MISSIONE 04 - Istruzione e diritto allo studio | | | | | | | | | | | |
| 01 | Istruzione prescolastica | 0,00 | 0,00 | 0,00 | 0,00 | 0,00 | 0,00 | 0,00 | 0,00 | 0,00 | 0,00 | 0,00 |
| 02 | Altri ordini di istruzione | 0,00 | 10.743.837,72 | 89.782,41 | 0,00 | 0,00 | 10.833.620,13 | 0,00 | 0,00 | 0,00 | 0,00 | 0,00 |
| 04 | Istruzione universitaria | 0,00 | 0,00 | 0,00 | 0,00 | 0,00 | 0,00 | 0,00 | 0,00 | 0,00 | 0,00 | 0,00 |
| 05 | Istruzione tecnica superiore | 0,00 | 0,00 | 0,00 | 0,00 | 0,00 | 0,00 | 0,00 | 0,00 | 0,00 | 0,00 | 0,00 |
| 06 | Servizi ausiliari all'istruzione | 0,00 | 0,00 | 0,00 | 0,00 | 0,00 | 0,00 | 0,00 | 0,00 | 0,00 | 0,00 | 0,00 |
| 07 | Diritto allo studio | 0,00 | 0,00 | 0,00 | 0,00 | 0,00 | 0,00 | 0,00 | 0,00 | 0,00 | 0,00 | 0,00 |
| | TOTALE MISSIONE 04 - Istruzione e diritto allo studio | 0,00 | 10.743.837,72 | 89.782,41 | 0,00 | 0,00 | 10.833.620,13 | 0,00 | 0,00 | 0,00 | 0,00 | 0,00 |

RENDICONTO DELLA GESTIONE 2016
PROSPETTO DELLE SPESE DI BILANCIO PER MISSIONI, PROGRAMMI E MACROAGGREGATI
SPESE IN CONTO CAPITALE E SPESE PER INCREMENTO DI ATTIVITA' FINANZIARIE
IMPEGNI
Esercizio Finanziario 2016

| MISSIONI E PROGRAMMI / MACROAGGREGATI | | Tributi in conto capitale a carico dell'ente | Investimenti fissi lordi e acquisto di terreni | Contributi agli investimenti | Altri trasferimenti in conto capitale | Altre spese in conto capitale | Totale SPESE IN CONTO CAPITALE | Acquisizioni di attività finanziarie | Concessione crediti di breve termine | Concessione crediti di medio-lungo termine | Altre spese per incremento di attività finanziarie | Totale SPESE PER INCREMENTO DI ATTIVITA' FINANZIARIE |
|---------------------------------------|--|--|--|------------------------------|---------------------------------------|-------------------------------|--------------------------------|--------------------------------------|--------------------------------------|--|--|--|
| | | 201 | 202 | 203 | 204 | 205 | 200 | 301 | 302 | 303 | 304 | 300 |
| 05 | MISSIONE 05 - Tutela e valorizzazione dei beni e attivita' culturali | | | | | | | | | | | |
| 01 | Valorizzazione dei beni di interesse storico | 0,00 | 0,00 | 4.978.760,00 | 0,00 | 0,00 | 4.978.760,00 | 0,00 | 0,00 | 0,00 | 0,00 | 0,00 |
| 02 | Attività culturali e interventi diversi nel settore culturale | 0,00 | 0,00 | 0,00 | 0,00 | 0,00 | 0,00 | 0,00 | 0,00 | 0,00 | 0,00 | 0,00 |
| | TOTALE MISSIONE 05 - Tutela e valorizzazione dei beni e attivita' culturali | 0,00 | 0,00 | 4.978.760,00 | 0,00 | 0,00 | 4.978.760,00 | 0,00 | 0,00 | 0,00 | 0,00 | 0,00 |
| 06 | MISSIONE 06 - Politiche giovanili, sport e tempo libero | | | | | | | | | | | |
| 01 | Sport e tempo libero | 0,00 | 742,99 | 0,00 | 0,00 | 0,00 | 742,99 | 0,00 | 0,00 | 0,00 | 0,00 | 0,00 |
| 02 | Giovani | 0,00 | 0,00 | 0,00 | 0,00 | 0,00 | 0,00 | 0,00 | 0,00 | 0,00 | 0,00 | 0,00 |
| | TOTALE MISSIONE 06 - Politiche giovanili, sport e tempo libero | 0,00 | 742,99 | 0,00 | 0,00 | 0,00 | 742,99 | 0,00 | 0,00 | 0,00 | 0,00 | 0,00 |
| 07 | MISSIONE 07 - Turismo | | | | | | | | | | | |
| 01 | Sviluppo e valorizzazione del turismo | 0,00 | 0,00 | 0,00 | 0,00 | 0,00 | 0,00 | 0,00 | 0,00 | 0,00 | 0,00 | 0,00 |
| | TOTALE MISSIONE 07 - Turismo | 0,00 | 0,00 | 0,00 | 0,00 | 0,00 | 0,00 | 0,00 | 0,00 | 0,00 | 0,00 | 0,00 |
| 08 | MISSIONE 08 - Assetto del territorio ed edilizia abitativa | | | | | | | | | | | |
| 01 | Urbanistica e assetto del territorio | 0,00 | 141.331,24 | 0,00 | 0,00 | 0,00 | 141.331,24 | 0,00 | 0,00 | 0,00 | 0,00 | 0,00 |
| 02 | Edilizia residenziale pubblica e locale e piani di edilizia economico-popolare | 0,00 | 0,00 | 0,00 | 0,00 | 0,00 | 0,00 | 0,00 | 0,00 | 0,00 | 0,00 | 0,00 |
| | TOTALE MISSIONE 08 - Assetto del territorio ed edilizia abitativa | 0,00 | 141.331,24 | 0,00 | 0,00 | 0,00 | 141.331,24 | 0,00 | 0,00 | 0,00 | 0,00 | 0,00 |
| 09 | MISSIONE 09 - Sviluppo sostenibile e tutela del territorio e dell'ambiente | | | | | | | | | | | |
| 01 | Difesa del suolo | 0,00 | 0,00 | 0,00 | 0,00 | 2.439,43 | 2.439,43 | 0,00 | 0,00 | 0,00 | 0,00 | 0,00 |
| 02 | Tutela, valorizzazione e recupero ambientale | 0,00 | 0,00 | 56.239,10 | 0,00 | 0,00 | 56.239,10 | 0,00 | 0,00 | 0,00 | 0,00 | 0,00 |
| 03 | Rifiuti | 0,00 | 0,00 | 0,00 | 0,00 | 0,00 | 0,00 | 0,00 | 0,00 | 0,00 | 0,00 | 0,00 |
| 04 | Servizio idrico integrato | 0,00 | 0,00 | 0,00 | 0,00 | 0,00 | 0,00 | 0,00 | 0,00 | 0,00 | 0,00 | 0,00 |
| 05 | Aree protette, parchi naturali, protezione naturalistica e forestazione | 0,00 | 41.796,88 | 4.595,00 | 0,00 | 0,00 | 46.391,88 | 0,00 | 0,00 | 0,00 | 0,00 | 0,00 |
| 06 | Tutela e valorizzazione delle risorse idriche | 0,00 | 6.618.872,97 | 13.416.653,06 | 0,00 | 0,00 | 20.035.526,03 | 0,00 | 0,00 | 0,00 | 0,00 | 0,00 |
| 07 | Sviluppo sostenibile territorio montano piccoli Comuni | 0,00 | 0,00 | 0,00 | 0,00 | 0,00 | 0,00 | 0,00 | 0,00 | 0,00 | 0,00 | 0,00 |
| 08 | Qualità dell'aria e riduzione dell'inquinamento | 0,00 | 2.609,81 | 0,00 | 0,00 | 0,00 | 2.609,81 | 0,00 | 0,00 | 0,00 | 0,00 | 0,00 |
| | TOTALE MISSIONE 09 - Sviluppo sostenibile e tutela del territorio e dell'ambiente | 0,00 | 6.663.279,66 | 13.477.487,16 | 0,00 | 2.439,43 | 20.143.206,25 | 0,00 | 0,00 | 0,00 | 0,00 | 0,00 |

RENDICONTO DELLA GESTIONE 2016
PROSPETTO DELLE SPESE DI BILANCIO PER MISSIONI, PROGRAMMI E MACROAGGREGATI
SPESE IN CONTO CAPITALE E SPESE PER INCREMENTO DI ATTIVITA' FINANZIARIE
IMPEGNI
Esercizio Finanziario 2016

| MISSIONI E PROGRAMMI / MACROAGGREGATI | | Tributi in conto capitale a carico dell'ente | Investimenti fissi lordi e acquisto di terreni | Contributi agli investimenti | Altri trasferimenti in conto capitale | Altre spese in conto capitale | Totale SPESE IN CONTO CAPITALE | Acquisizioni di attività finanziarie | Concessione crediti di breve termine | Concessione crediti di medio-lungo termine | Altre spese per incremento di attività finanziarie | Totale SPESE PER INCREMENTO DI ATTIVITA' FINANZIARIE |
|---------------------------------------|---|--|--|------------------------------|---------------------------------------|-------------------------------|--------------------------------|--------------------------------------|--------------------------------------|--|--|--|
| | | 201 | 202 | 203 | 204 | 205 | 200 | 301 | 302 | 303 | 304 | 300 |
| 10 | MISSIONE 10 - Trasporti e diritto alla mobilità' | | | | | | | | | | | |
| 01 | Trasporto ferroviario | 0,00 | 0,00 | 0,00 | 0,00 | 0,00 | 0,00 | 0,00 | 0,00 | 0,00 | 0,00 | 0,00 |
| 02 | Trasporto pubblico locale | 0,00 | 9.508.768,02 | 1.978.656,64 | 0,00 | 0,00 | 11.487.424,66 | 0,00 | 0,00 | 0,00 | 0,00 | 0,00 |
| 03 | Trasporto per vie d'acqua | 0,00 | 0,00 | 0,00 | 0,00 | 0,00 | 0,00 | 0,00 | 0,00 | 0,00 | 0,00 | 0,00 |
| 04 | Altre modalità di trasporto | 0,00 | 0,00 | 0,00 | 0,00 | 0,00 | 0,00 | 0,00 | 0,00 | 0,00 | 0,00 | 0,00 |
| 05 | Viabilità' e infrastrutture stradali | 0,00 | 19.047.397,82 | 68.933,76 | 0,00 | 0,00 | 19.116.331,58 | 0,00 | 0,00 | 0,00 | 0,00 | 0,00 |
| | TOTALE MISSIONE 10 - Trasporti e diritto alla mobilità' | 0,00 | 28.556.165,84 | 2.047.590,40 | 0,00 | 0,00 | 30.603.756,24 | 0,00 | 0,00 | 0,00 | 0,00 | 0,00 |
| 11 | MISSIONE 11 - Soccorso civile | | | | | | | | | | | |
| 01 | Sistema di protezione civile | 0,00 | 56.516,00 | 0,00 | 0,00 | 0,00 | 56.516,00 | 0,00 | 0,00 | 0,00 | 0,00 | 0,00 |
| 02 | Interventi a seguito di calamità naturali | 0,00 | 0,00 | 0,00 | 0,00 | 0,00 | 0,00 | 0,00 | 0,00 | 0,00 | 0,00 | 0,00 |
| | TOTALE MISSIONE 11 - Soccorso civile | 0,00 | 56.516,00 | 0,00 | 0,00 | 0,00 | 56.516,00 | 0,00 | 0,00 | 0,00 | 0,00 | 0,00 |
| 12 | MISSIONE 12 - Diritti sociali, politiche sociali e famiglia | | | | | | | | | | | |
| 01 | Interventi per l'infanzia e i minori e per l'asilo nido | 0,00 | 0,00 | 0,00 | 0,00 | 0,00 | 0,00 | 0,00 | 0,00 | 0,00 | 0,00 | 0,00 |
| 02 | Interventi per la disabilità | 0,00 | 0,00 | 0,00 | 0,00 | 0,00 | 0,00 | 0,00 | 0,00 | 0,00 | 0,00 | 0,00 |
| 03 | Interventi per gli anziani | 0,00 | 0,00 | 0,00 | 0,00 | 0,00 | 0,00 | 0,00 | 0,00 | 0,00 | 0,00 | 0,00 |
| 04 | Interventi per soggetti a rischio di esclusione sociale | 0,00 | 0,00 | 0,00 | 0,00 | 0,00 | 0,00 | 0,00 | 0,00 | 0,00 | 0,00 | 0,00 |
| 05 | Interventi per le famiglie | 0,00 | 0,00 | 0,00 | 0,00 | 0,00 | 0,00 | 0,00 | 0,00 | 0,00 | 0,00 | 0,00 |
| 06 | Interventi per il diritto alla casa | 0,00 | 0,00 | 0,00 | 0,00 | 0,00 | 0,00 | 0,00 | 0,00 | 0,00 | 0,00 | 0,00 |
| 07 | Programmazione e governo della rete dei servizi sociosanitari e sociali | 0,00 | 0,00 | 0,00 | 0,00 | 0,00 | 0,00 | 0,00 | 0,00 | 0,00 | 0,00 | 0,00 |
| 08 | Cooperazione e associazionismo | 0,00 | 0,00 | 0,00 | 0,00 | 0,00 | 0,00 | 0,00 | 0,00 | 0,00 | 0,00 | 0,00 |
| 09 | Servizio necroscopico e cimiteriale | 0,00 | 0,00 | 0,00 | 0,00 | 0,00 | 0,00 | 0,00 | 0,00 | 0,00 | 0,00 | 0,00 |
| | TOTALE MISSIONE 12 - Diritti sociali, politiche sociali e famiglia | 0,00 | 0,00 | 0,00 | 0,00 | 0,00 | 0,00 | 0,00 | 0,00 | 0,00 | 0,00 | 0,00 |

RENDICONTO DELLA GESTIONE 2016
PROSPETTO DELLE SPESE DI BILANCIO PER MISSIONI, PROGRAMMI E MACROAGGREGATI
SPESE IN CONTO CAPITALE E SPESE PER INCREMENTO DI ATTIVITA' FINANZIARIE
IMPEGNI
Esercizio Finanziario 2016

| MISSIONI E PROGRAMMI / MACROAGGREGATI | | Tributi in conto capitale a carico dell'ente | Investimenti fissi lordi e acquisto di terreni | Contributi agli investimenti | Altri trasferimenti in conto capitale | Altre spese in conto capitale | Totale SPESE IN CONTO CAPITALE | Acquisizioni di attività finanziarie | Concessione crediti di breve termine | Concessione crediti di medio-lungo termine | Altre spese per incremento di attività finanziarie | Totale SPESE PER INCREMENTO DI ATTIVITA' FINANZIARIE |
|---------------------------------------|---|--|--|------------------------------|---------------------------------------|-------------------------------|--------------------------------|--------------------------------------|--------------------------------------|--|--|--|
| | | 201 | 202 | 203 | 204 | 205 | 200 | 301 | 302 | 303 | 304 | 300 |
| 13 | MISSIONE 13 - Tutela della salute | | | | | | | | | | | |
| 01 | Servizio sanitario regionale - finanziamento ordinario corrente per la garanzia dei LEA | 0,00 | 0,00 | 0,00 | 0,00 | 0,00 | 0,00 | 0,00 | 0,00 | 0,00 | 0,00 | 0,00 |
| 02 | Servizio sanitario regionale - finanziamento aggiuntivo corrente per livelli di assistenza superiori ai LEA | 0,00 | 0,00 | 0,00 | 0,00 | 0,00 | 0,00 | 0,00 | 0,00 | 0,00 | 0,00 | 0,00 |
| 03 | Servizio sanitario regionale - finanziamento aggiuntivo corrente per la copertura dello squilibrio di bilancio corrente | 0,00 | 0,00 | 0,00 | 0,00 | 0,00 | 0,00 | 0,00 | 0,00 | 0,00 | 0,00 | 0,00 |
| 04 | Servizio sanitario regionale - ripiano di disavanzi sanitari relativi ad esercizi pregressi | 0,00 | 0,00 | 0,00 | 0,00 | 0,00 | 0,00 | 0,00 | 0,00 | 0,00 | 0,00 | 0,00 |
| 05 | Servizio sanitario regionale - investimenti sanitari | 0,00 | 0,00 | 0,00 | 0,00 | 0,00 | 0,00 | 0,00 | 0,00 | 0,00 | 0,00 | 0,00 |
| 06 | Servizio sanitario regionale - restituzione maggiori gettiti SSN | 0,00 | 0,00 | 0,00 | 0,00 | 0,00 | 0,00 | 0,00 | 0,00 | 0,00 | 0,00 | 0,00 |
| 07 | Ulteriori spese in materia sanitaria | 0,00 | 0,00 | 0,00 | 0,00 | 0,00 | 0,00 | 0,00 | 0,00 | 0,00 | 0,00 | 0,00 |
| | TOTALE MISSIONE 13 - Tutela della salute | 0,00 | 0,00 | 0,00 | 0,00 | 0,00 | 0,00 | 0,00 | 0,00 | 0,00 | 0,00 | 0,00 |
| 14 | MISSIONE 14 - Sviluppo economico e competitivita' | | | | | | | | | | | |
| 01 | Industria, PMI e Artigianato | 0,00 | 0,00 | 0,00 | 0,00 | 0,00 | 0,00 | 0,00 | 0,00 | 0,00 | 0,00 | 0,00 |
| 02 | Commercio - reti distributive - tutela dei consumatori | 0,00 | 0,00 | 0,00 | 0,00 | 0,00 | 0,00 | 0,00 | 0,00 | 0,00 | 0,00 | 0,00 |
| 03 | Ricerca e innovazione | 0,00 | 0,00 | 0,00 | 0,00 | 0,00 | 0,00 | 0,00 | 0,00 | 0,00 | 0,00 | 0,00 |
| 04 | Reti e altri servizi di pubblica utilita' | 0,00 | 0,00 | 0,00 | 0,00 | 0,00 | 0,00 | 0,00 | 0,00 | 0,00 | 0,00 | 0,00 |
| | TOTALE MISSIONE 14 - Sviluppo economico e competitivita' | 0,00 | 0,00 | 0,00 | 0,00 | 0,00 | 0,00 | 0,00 | 0,00 | 0,00 | 0,00 | 0,00 |
| 15 | MISSIONE 15 - Politiche per il lavoro e la formazione professionale | | | | | | | | | | | |
| 01 | Servizi per lo sviluppo del mercato del lavoro | 0,00 | 0,00 | 0,00 | 0,00 | 0,00 | 0,00 | 0,00 | 0,00 | 0,00 | 0,00 | 0,00 |
| 02 | Formazione professionale | 0,00 | 6.000,00 | 30.787,01 | 0,00 | 0,00 | 36.787,01 | 0,00 | 0,00 | 0,00 | 0,00 | 0,00 |
| 03 | Sostegno all'occupazione | 0,00 | 0,00 | 0,00 | 0,00 | 0,00 | 0,00 | 0,00 | 0,00 | 0,00 | 0,00 | 0,00 |
| | TOTALE MISSIONE 15 - Politiche per il lavoro e la formazione professionale | 0,00 | 6.000,00 | 30.787,01 | 0,00 | 0,00 | 36.787,01 | 0,00 | 0,00 | 0,00 | 0,00 | 0,00 |
| 16 | MISSIONE 16 - Agricoltura, politiche agroalimentari e pesca | | | | | | | | | | | |
| 01 | Sviluppo del settore agricolo e del sistema agroalimentare | 0,00 | 0,00 | 1.457.470,21 | 0,00 | 0,00 | 1.457.470,21 | 0,00 | 0,00 | 0,00 | 0,00 | 0,00 |
| 02 | Caccia e pesca | 0,00 | 0,00 | 0,00 | 0,00 | 0,00 | 0,00 | 0,00 | 0,00 | 0,00 | 0,00 | 0,00 |
| | TOTALE MISSIONE 16 - Agricoltura, politiche agroalimentari e pesca | 0,00 | 0,00 | 1.457.470,21 | 0,00 | 0,00 | 1.457.470,21 | 0,00 | 0,00 | 0,00 | 0,00 | 0,00 |

RENDICONTO DELLA GESTIONE 2016
PROSPETTO DELLE SPESE DI BILANCIO PER MISSIONI, PROGRAMMI E MACROAGGREGATI
SPESE IN CONTO CAPITALE E SPESE PER INCREMENTO DI ATTIVITA' FINANZIARIE
IMPEGNI
Esercizio Finanziario 2016

| MISSIONI E PROGRAMMI / MACROAGGREGATI | | Tributi in conto capitale a carico dell'ente | Investimenti fissi lordi e acquisto di terreni | Contributi agli investimenti | Altri trasferimenti in conto capitale | Altre spese in conto capitale | Totale SPESE IN CONTO CAPITALE | Acquisizioni di attività finanziarie | Concessione crediti di breve termine | Concessione crediti di medio-lungo termine | Altre spese per incremento di attività finanziarie | Totale SPESE PER INCREMENTO DI ATTIVITA' FINANZIARIE |
|---------------------------------------|--|--|--|------------------------------|---------------------------------------|-------------------------------|--------------------------------|--------------------------------------|--------------------------------------|--|--|--|
| | | 201 | 202 | 203 | 204 | 205 | 200 | 301 | 302 | 303 | 304 | 300 |
| 17 | MISSIONE 17 - Energia e diversificazione delle fonti energetiche | | | | | | | | | | | |
| 01 | Fonti energetiche | 0,00 | 0,00 | 0,00 | 0,00 | 0,00 | 0,00 | 0,00 | 0,00 | 0,00 | 0,00 | 0,00 |
| | TOTALE MISSIONE 17 - Energia e diversificazione delle fonti energetiche | 0,00 | 0,00 | 0,00 | 0,00 | 0,00 | 0,00 | 0,00 | 0,00 | 0,00 | 0,00 | 0,00 |
| 18 | MISSIONE 18 - Relazioni con le altre autonomie territoriali e locali | | | | | | | | | | | |
| 01 | Relazioni finanziarie con le altre autonomie territoriali | 0,00 | 0,00 | 0,00 | 0,00 | 0,00 | 0,00 | 0,00 | 0,00 | 0,00 | 0,00 | 0,00 |
| | TOTALE MISSIONE 18 - Relazioni con le altre autonomie territoriali e locali | 0,00 | 0,00 | 0,00 | 0,00 | 0,00 | 0,00 | 0,00 | 0,00 | 0,00 | 0,00 | 0,00 |
| 19 | MISSIONE 19 - Relazioni internazionali | | | | | | | | | | | |
| 01 | Relazioni internazionali e Cooperazione allo sviluppo | 0,00 | 0,00 | 0,00 | 0,00 | 0,00 | 0,00 | 0,00 | 0,00 | 0,00 | 0,00 | 0,00 |
| | TOTALE MISSIONE 19 - Relazioni internazionali | 0,00 | 0,00 | 0,00 | 0,00 | 0,00 | 0,00 | 0,00 | 0,00 | 0,00 | 0,00 | 0,00 |
| 20 | MISSIONE 20 - Fondi e accantonamenti | | | | | | | | | | | |
| 01 | Fondo di riserva | 0,00 | 0,00 | 0,00 | 0,00 | 0,00 | 0,00 | 0,00 | 0,00 | 0,00 | 0,00 | 0,00 |
| 02 | Fondo crediti di difficile esigibilità | 0,00 | 0,00 | 0,00 | 0,00 | 0,00 | 0,00 | 0,00 | 0,00 | 0,00 | 0,00 | 0,00 |
| 03 | Altri fondi | 0,00 | 0,00 | 0,00 | 0,00 | 0,00 | 0,00 | 0,00 | 0,00 | 0,00 | 0,00 | 0,00 |
| | TOTALE MISSIONE 20 - Fondi e accantonamenti | 0,00 | 0,00 | 0,00 | 0,00 | 0,00 | 0,00 | 0,00 | 0,00 | 0,00 | 0,00 | 0,00 |
| 50 | MISSIONE 50 - Debito pubblico | | | | | | | | | | | |
| 01 | Quota interessi ammortamento mutui e prestiti obbligazionari | 0,00 | 0,00 | 0,00 | 0,00 | 0,00 | 0,00 | 0,00 | 0,00 | 0,00 | 0,00 | 0,00 |
| | TOTALE MISSIONE 50 - Debito pubblico | 0,00 | 0,00 | 0,00 | 0,00 | 0,00 | 0,00 | 0,00 | 0,00 | 0,00 | 0,00 | 0,00 |
| | TOTALE MACROAGGREGATI | 0,00 | 48.064.080,20 | 22.084.843,08 | 30.000,00 | 2.439,43 | 70.181.362,71 | 0,00 | 0,00 | 0,00 | 4.466.666,68 | 4.466.666,68 |

RENDICONTO DELLA GESTIONE 2016
PROSPETTO DELLE SPESE DI BILANCIO PER MISSIONI, PROGRAMMI E MACROAGGREGATI
SPESE IN CONTO CAPITALE E SPESE PER INCREMENTO DI ATTIVITA' FINANZIARIE
PAGAMENTI IN C/COMPETENZA
Esercizio Finanziario 2016

| MISSIONI E PROGRAMMI / MACROAGGREGATI | | Tributi in conto capitale a carico dell'ente | Investimenti fissi lordi e acquisto di terreni | Contributi agli investimenti | Altri trasferimenti in conto capitale | Altre spese in conto capitale | Totale SPESE IN CONTO CAPITALE | Acquisizioni di attività finanziarie | Concessione crediti di breve termine | Concessione crediti di medio-lungo termine | Altre spese per incremento di attività finanziarie | Totale SPESE PER INCREMENTO DI ATTIVITA' FINANZIARIE |
|---------------------------------------|---|--|--|------------------------------|---------------------------------------|-------------------------------|--------------------------------|--------------------------------------|--------------------------------------|--|--|--|
| | | 201 | 202 | 203 | 204 | 205 | 200 | 301 | 302 | 303 | 304 | 300 |
| 01 | MISSIONE 01 - Servizi istituzionali, generali e di gestione | | | | | | | | | | | |
| 01 | Organi istituzionali | 0,00 | 0,00 | 0,00 | 0,00 | 0,00 | 0,00 | 0,00 | 0,00 | 0,00 | 0,00 | 0,00 |
| 02 | Segreteria generale | 0,00 | 0,00 | 0,00 | 0,00 | 0,00 | 0,00 | 0,00 | 0,00 | 0,00 | 0,00 | 0,00 |
| 03 | Gestione economica, finanziaria, programmazione, provveditorato | 0,00 | 0,00 | 2.965,89 | 0,00 | 0,00 | 2.965,89 | 0,00 | 0,00 | 0,00 | 4.466.666,68 | 4.466.666,68 |
| 04 | Gestione delle entrate tributarie e servizi fiscali | 0,00 | 0,00 | 0,00 | 0,00 | 0,00 | 0,00 | 0,00 | 0,00 | 0,00 | 0,00 | 0,00 |
| 05 | Gestione dei beni demaniali e patrimoniali | 0,00 | 20.005,00 | 0,00 | 0,00 | 0,00 | 20.005,00 | 0,00 | 0,00 | 0,00 | 0,00 | 0,00 |
| 06 | Ufficio tecnico | 0,00 | 737.568,29 | 0,00 | 0,00 | 0,00 | 737.568,29 | 0,00 | 0,00 | 0,00 | 0,00 | 0,00 |
| 07 | Elezioni e consultazioni popolari - Anagrafe e stato civile | 0,00 | 0,00 | 0,00 | 0,00 | 0,00 | 0,00 | 0,00 | 0,00 | 0,00 | 0,00 | 0,00 |
| 08 | Statistica e sistemi informativi | 0,00 | 0,00 | 0,00 | 0,00 | 0,00 | 0,00 | 0,00 | 0,00 | 0,00 | 0,00 | 0,00 |
| 09 | Assistenza tecnico-amministrativa agli enti locali | 0,00 | 0,00 | 0,00 | 0,00 | 0,00 | 0,00 | 0,00 | 0,00 | 0,00 | 0,00 | 0,00 |
| 10 | Risorse umane | 0,00 | 0,00 | 0,00 | 0,00 | 0,00 | 0,00 | 0,00 | 0,00 | 0,00 | 0,00 | 0,00 |
| 11 | Altri servizi generali | 0,00 | 122.540,48 | 0,00 | 0,00 | 0,00 | 122.540,48 | 0,00 | 0,00 | 0,00 | 0,00 | 0,00 |
| | TOTALE MISSIONE 01 - Servizi istituzionali, generali e di gestione | 0,00 | 880.113,77 | 2.965,89 | 0,00 | 0,00 | 883.079,66 | 0,00 | 0,00 | 0,00 | 4.466.666,68 | 4.466.666,68 |
| 02 | MISSIONE 02 - Giustizia | | | | | | | | | | | |
| 01 | Uffici giudiziari | 0,00 | 0,00 | 0,00 | 0,00 | 0,00 | 0,00 | 0,00 | 0,00 | 0,00 | 0,00 | 0,00 |
| 02 | Casa circondariale e altri servizi | 0,00 | 0,00 | 0,00 | 0,00 | 0,00 | 0,00 | 0,00 | 0,00 | 0,00 | 0,00 | 0,00 |
| | TOTALE MISSIONE 02 - Giustizia | 0,00 | 0,00 | 0,00 | 0,00 | 0,00 | 0,00 | 0,00 | 0,00 | 0,00 | 0,00 | 0,00 |
| 03 | MISSIONE 03 - Ordine pubblico e sicurezza | | | | | | | | | | | |
| 01 | Polizia locale e amministrativa | 0,00 | 0,00 | 0,00 | 0,00 | 0,00 | 0,00 | 0,00 | 0,00 | 0,00 | 0,00 | 0,00 |
| 02 | Sistema integrato di sicurezza urbana | 0,00 | 0,00 | 0,00 | 0,00 | 0,00 | 0,00 | 0,00 | 0,00 | 0,00 | 0,00 | 0,00 |
| | TOTALE MISSIONE 03 - Ordine pubblico e sicurezza | 0,00 | 0,00 | 0,00 | 0,00 | 0,00 | 0,00 | 0,00 | 0,00 | 0,00 | 0,00 | 0,00 |
| 04 | MISSIONE 04 - Istruzione e diritto allo studio | | | | | | | | | | | |
| 01 | Istruzione prescolastica | 0,00 | 0,00 | 0,00 | 0,00 | 0,00 | 0,00 | 0,00 | 0,00 | 0,00 | 0,00 | 0,00 |
| 02 | Altri ordini di istruzione | 0,00 | 7.517.108,44 | 89.782,41 | 0,00 | 0,00 | 7.606.890,85 | 0,00 | 0,00 | 0,00 | 0,00 | 0,00 |
| 04 | Istruzione universitaria | 0,00 | 0,00 | 0,00 | 0,00 | 0,00 | 0,00 | 0,00 | 0,00 | 0,00 | 0,00 | 0,00 |
| 05 | Istruzione tecnica superiore | 0,00 | 0,00 | 0,00 | 0,00 | 0,00 | 0,00 | 0,00 | 0,00 | 0,00 | 0,00 | 0,00 |
| 06 | Servizi ausiliari all'istruzione | 0,00 | 0,00 | 0,00 | 0,00 | 0,00 | 0,00 | 0,00 | 0,00 | 0,00 | 0,00 | 0,00 |
| 07 | Diritto allo studio | 0,00 | 0,00 | 0,00 | 0,00 | 0,00 | 0,00 | 0,00 | 0,00 | 0,00 | 0,00 | 0,00 |
| | TOTALE MISSIONE 04 - Istruzione e diritto allo studio | 0,00 | 7.517.108,44 | 89.782,41 | 0,00 | 0,00 | 7.606.890,85 | 0,00 | 0,00 | 0,00 | 0,00 | 0,00 |

RENDICONTO DELLA GESTIONE 2016
PROSPETTO DELLE SPESE DI BILANCIO PER MISSIONI, PROGRAMMI E MACROAGGREGATI
SPESE IN CONTO CAPITALE E SPESE PER INCREMENTO DI ATTIVITA' FINANZIARIE
PAGAMENTI IN C/COMPETENZA
Esercizio Finanziario 2016

| MISSIONI E PROGRAMMI / MACROAGGREGATI | | Tributi in conto capitale a carico dell'ente | Investimenti fissi lordi e acquisto di terreni | Contributi agli investimenti | Altri trasferimenti in conto capitale | Altre spese in conto capitale | Totale SPESE IN CONTO CAPITALE | Acquisizioni di attività finanziarie | Concessione crediti di breve termine | Concessione crediti di medio-lungo termine | Altre spese per incremento di attività finanziarie | Totale SPESE PER INCREMENTO DI ATTIVITA' FINANZIARIE |
|---------------------------------------|--|--|--|------------------------------|---------------------------------------|-------------------------------|--------------------------------|--------------------------------------|--------------------------------------|--|--|--|
| | | 201 | 202 | 203 | 204 | 205 | 200 | 301 | 302 | 303 | 304 | 300 |
| 05 | MISSIONE 05 - Tutela e valorizzazione dei beni e attivita' culturali | | | | | | | | | | | |
| 01 | Valorizzazione dei beni di interesse storico | 0,00 | 0,00 | 4.978.760,00 | 0,00 | 0,00 | 4.978.760,00 | 0,00 | 0,00 | 0,00 | 0,00 | 0,00 |
| 02 | Attività culturali e interventi diversi nel settore culturale | 0,00 | 0,00 | 0,00 | 0,00 | 0,00 | 0,00 | 0,00 | 0,00 | 0,00 | 0,00 | 0,00 |
| | TOTALE MISSIONE 05 - Tutela e valorizzazione dei beni e attivita' culturali | 0,00 | 0,00 | 4.978.760,00 | 0,00 | 0,00 | 4.978.760,00 | 0,00 | 0,00 | 0,00 | 0,00 | 0,00 |
| 06 | MISSIONE 06 - Politiche giovanili, sport e tempo libero | | | | | | | | | | | |
| 01 | Sport e tempo libero | 0,00 | 0,00 | 0,00 | 0,00 | 0,00 | 0,00 | 0,00 | 0,00 | 0,00 | 0,00 | 0,00 |
| 02 | Giovani | 0,00 | 0,00 | 0,00 | 0,00 | 0,00 | 0,00 | 0,00 | 0,00 | 0,00 | 0,00 | 0,00 |
| | TOTALE MISSIONE 06 - Politiche giovanili, sport e tempo libero | 0,00 | 0,00 | 0,00 | 0,00 | 0,00 | 0,00 | 0,00 | 0,00 | 0,00 | 0,00 | 0,00 |
| 07 | MISSIONE 07 - Turismo | | | | | | | | | | | |
| 01 | Sviluppo e valorizzazione del turismo | 0,00 | 0,00 | 0,00 | 0,00 | 0,00 | 0,00 | 0,00 | 0,00 | 0,00 | 0,00 | 0,00 |
| | TOTALE MISSIONE 07 - Turismo | 0,00 | 0,00 | 0,00 | 0,00 | 0,00 | 0,00 | 0,00 | 0,00 | 0,00 | 0,00 | 0,00 |
| 08 | MISSIONE 08 - Assetto del territorio ed edilizia abitativa | | | | | | | | | | | |
| 01 | Urbanistica e assetto del territorio | 0,00 | 4.000,00 | 0,00 | 0,00 | 0,00 | 4.000,00 | 0,00 | 0,00 | 0,00 | 0,00 | 0,00 |
| 02 | Edilizia residenziale pubblica e locale e piani di edilizia economico-popolare | 0,00 | 0,00 | 0,00 | 0,00 | 0,00 | 0,00 | 0,00 | 0,00 | 0,00 | 0,00 | 0,00 |
| | TOTALE MISSIONE 08 - Assetto del territorio ed edilizia abitativa | 0,00 | 4.000,00 | 0,00 | 0,00 | 0,00 | 4.000,00 | 0,00 | 0,00 | 0,00 | 0,00 | 0,00 |
| 09 | MISSIONE 09 - Sviluppo sostenibile e tutela del territorio e dell'ambiente | | | | | | | | | | | |
| 01 | Difesa del suolo | 0,00 | 0,00 | 0,00 | 0,00 | 0,00 | 0,00 | 0,00 | 0,00 | 0,00 | 0,00 | 0,00 |
| 02 | Tutela, valorizzazione e recupero ambientale | 0,00 | 0,00 | 0,00 | 0,00 | 0,00 | 0,00 | 0,00 | 0,00 | 0,00 | 0,00 | 0,00 |
| 03 | Rifiuti | 0,00 | 0,00 | 0,00 | 0,00 | 0,00 | 0,00 | 0,00 | 0,00 | 0,00 | 0,00 | 0,00 |
| 04 | Servizio idrico integrato | 0,00 | 0,00 | 0,00 | 0,00 | 0,00 | 0,00 | 0,00 | 0,00 | 0,00 | 0,00 | 0,00 |
| 05 | Aree protette, parchi naturali, protezione naturalistica e forestazione | 0,00 | 0,00 | 0,00 | 0,00 | 0,00 | 0,00 | 0,00 | 0,00 | 0,00 | 0,00 | 0,00 |
| 06 | Tutela e valorizzazione delle risorse idriche | 0,00 | 6.390.345,60 | 7.423.913,91 | 0,00 | 0,00 | 13.814.259,51 | 0,00 | 0,00 | 0,00 | 0,00 | 0,00 |
| 07 | Sviluppo sostenibile territorio montano piccoli Comuni | 0,00 | 0,00 | 0,00 | 0,00 | 0,00 | 0,00 | 0,00 | 0,00 | 0,00 | 0,00 | 0,00 |
| 08 | Qualità dell'aria e riduzione dell'inquinamento | 0,00 | 0,00 | 0,00 | 0,00 | 0,00 | 0,00 | 0,00 | 0,00 | 0,00 | 0,00 | 0,00 |
| | TOTALE MISSIONE 09 - Sviluppo sostenibile e tutela del territorio e dell'ambiente | 0,00 | 6.390.345,60 | 7.423.913,91 | 0,00 | 0,00 | 13.814.259,51 | 0,00 | 0,00 | 0,00 | 0,00 | 0,00 |

RENDICONTO DELLA GESTIONE 2016
PROSPETTO DELLE SPESE DI BILANCIO PER MISSIONI, PROGRAMMI E MACROAGGREGATI
SPESE IN CONTO CAPITALE E SPESE PER INCREMENTO DI ATTIVITA' FINANZIARIE
PAGAMENTI IN C/COMPETENZA
Esercizio Finanziario 2016

| MISSIONI E PROGRAMMI / MACROAGGREGATI | | Tributi in conto capitale a carico dell'ente | Investimenti fissi lordi e acquisto di terreni | Contributi agli investimenti | Altri trasferimenti in conto capitale | Altre spese in conto capitale | Totale SPESE IN CONTO CAPITALE | Acquisizioni di attività finanziarie | Concessione crediti di breve termine | Concessione crediti di medio-lungo termine | Altre spese per incremento di attività finanziarie | Totale SPESE PER INCREMENTO DI ATTIVITA' FINANZIARIE |
|---------------------------------------|---|--|--|------------------------------|---------------------------------------|-------------------------------|--------------------------------|--------------------------------------|--------------------------------------|--|--|--|
| | | 201 | 202 | 203 | 204 | 205 | 200 | 301 | 302 | 303 | 304 | 300 |
| 10 | MISSIONE 10 - Trasporti e diritto alla mobilità' | | | | | | | | | | | |
| 01 | Trasporto ferroviario | 0,00 | 0,00 | 0,00 | 0,00 | 0,00 | 0,00 | 0,00 | 0,00 | 0,00 | 0,00 | 0,00 |
| 02 | Trasporto pubblico locale | 0,00 | 4.722.628,13 | 1.472.179,07 | 0,00 | 0,00 | 6.194.807,20 | 0,00 | 0,00 | 0,00 | 0,00 | 0,00 |
| 03 | Trasporto per vie d'acqua | 0,00 | 0,00 | 0,00 | 0,00 | 0,00 | 0,00 | 0,00 | 0,00 | 0,00 | 0,00 | 0,00 |
| 04 | Altre modalità di trasporto | 0,00 | 0,00 | 0,00 | 0,00 | 0,00 | 0,00 | 0,00 | 0,00 | 0,00 | 0,00 | 0,00 |
| 05 | Viabilità' e infrastrutture stradali | 0,00 | 10.682.339,74 | 0,00 | 0,00 | 0,00 | 10.682.339,74 | 0,00 | 0,00 | 0,00 | 0,00 | 0,00 |
| | TOTALE MISSIONE 10 - Trasporti e diritto alla mobilità' | 0,00 | 15.404.967,87 | 1.472.179,07 | 0,00 | 0,00 | 16.877.146,94 | 0,00 | 0,00 | 0,00 | 0,00 | 0,00 |
| 11 | MISSIONE 11 - Soccorso civile | | | | | | | | | | | |
| 01 | Sistema di protezione civile | 0,00 | 56.516,00 | 0,00 | 0,00 | 0,00 | 56.516,00 | 0,00 | 0,00 | 0,00 | 0,00 | 0,00 |
| 02 | Interventi a seguito di calamità naturali | 0,00 | 0,00 | 0,00 | 0,00 | 0,00 | 0,00 | 0,00 | 0,00 | 0,00 | 0,00 | 0,00 |
| | TOTALE MISSIONE 11 - Soccorso civile | 0,00 | 56.516,00 | 0,00 | 0,00 | 0,00 | 56.516,00 | 0,00 | 0,00 | 0,00 | 0,00 | 0,00 |
| 12 | MISSIONE 12 - Diritti sociali, politiche sociali e famiglia | | | | | | | | | | | |
| 01 | Interventi per l'infanzia e i minori e per l'asilo nido | 0,00 | 0,00 | 0,00 | 0,00 | 0,00 | 0,00 | 0,00 | 0,00 | 0,00 | 0,00 | 0,00 |
| 02 | Interventi per la disabilità | 0,00 | 0,00 | 0,00 | 0,00 | 0,00 | 0,00 | 0,00 | 0,00 | 0,00 | 0,00 | 0,00 |
| 03 | Interventi per gli anziani | 0,00 | 0,00 | 0,00 | 0,00 | 0,00 | 0,00 | 0,00 | 0,00 | 0,00 | 0,00 | 0,00 |
| 04 | Interventi per soggetti a rischio di esclusione sociale | 0,00 | 0,00 | 0,00 | 0,00 | 0,00 | 0,00 | 0,00 | 0,00 | 0,00 | 0,00 | 0,00 |
| 05 | Interventi per le famiglie | 0,00 | 0,00 | 0,00 | 0,00 | 0,00 | 0,00 | 0,00 | 0,00 | 0,00 | 0,00 | 0,00 |
| 06 | Interventi per il diritto alla casa | 0,00 | 0,00 | 0,00 | 0,00 | 0,00 | 0,00 | 0,00 | 0,00 | 0,00 | 0,00 | 0,00 |
| 07 | Programmazione e governo della rete dei servizi sociosanitari e sociali | 0,00 | 0,00 | 0,00 | 0,00 | 0,00 | 0,00 | 0,00 | 0,00 | 0,00 | 0,00 | 0,00 |
| 08 | Cooperazione e associazionismo | 0,00 | 0,00 | 0,00 | 0,00 | 0,00 | 0,00 | 0,00 | 0,00 | 0,00 | 0,00 | 0,00 |
| 09 | Servizio necroscopico e cimiteriale | 0,00 | 0,00 | 0,00 | 0,00 | 0,00 | 0,00 | 0,00 | 0,00 | 0,00 | 0,00 | 0,00 |
| | TOTALE MISSIONE 12 - Diritti sociali, politiche sociali e famiglia | 0,00 | 0,00 | 0,00 | 0,00 | 0,00 | 0,00 | 0,00 | 0,00 | 0,00 | 0,00 | 0,00 |

RENDICONTO DELLA GESTIONE 2016
PROSPETTO DELLE SPESE DI BILANCIO PER MISSIONI, PROGRAMMI E MACROAGGREGATI
SPESE IN CONTO CAPITALE E SPESE PER INCREMENTO DI ATTIVITA' FINANZIARIE
PAGAMENTI IN C/COMPETENZA
Esercizio Finanziario 2016

| MISSIONI E PROGRAMMI / MACROAGGREGATI | | Tributi in conto capitale a carico dell'ente | Investimenti fissi lordi e acquisto di terreni | Contributi agli investimenti | Altri trasferimenti in conto capitale | Altre spese in conto capitale | Totale SPESE IN CONTO CAPITALE | Acquisizioni di attività finanziarie | Concessione crediti di breve termine | Concessione crediti di medio-lungo termine | Altre spese per incremento di attività finanziarie | Totale SPESE PER INCREMENTO DI ATTIVITA' FINANZIARIE |
|---------------------------------------|---|--|--|------------------------------|---------------------------------------|-------------------------------|--------------------------------|--------------------------------------|--------------------------------------|--|--|--|
| | | 201 | 202 | 203 | 204 | 205 | 200 | 301 | 302 | 303 | 304 | 300 |
| 13 | MISSIONE 13 - Tutela della salute | | | | | | | | | | | |
| 01 | Servizio sanitario regionale - finanziamento ordinario corrente per la garanzia dei LEA | 0,00 | 0,00 | 0,00 | 0,00 | 0,00 | 0,00 | 0,00 | 0,00 | 0,00 | 0,00 | 0,00 |
| 02 | Servizio sanitario regionale - finanziamento aggiuntivo corrente per livelli di assistenza superiori ai LEA | 0,00 | 0,00 | 0,00 | 0,00 | 0,00 | 0,00 | 0,00 | 0,00 | 0,00 | 0,00 | 0,00 |
| 03 | Servizio sanitario regionale - finanziamento aggiuntivo corrente per la copertura dello squilibrio di bilancio corrente | 0,00 | 0,00 | 0,00 | 0,00 | 0,00 | 0,00 | 0,00 | 0,00 | 0,00 | 0,00 | 0,00 |
| 04 | Servizio sanitario regionale - ripiano di disavanzi sanitari relativi ad esercizi pregressi | 0,00 | 0,00 | 0,00 | 0,00 | 0,00 | 0,00 | 0,00 | 0,00 | 0,00 | 0,00 | 0,00 |
| 05 | Servizio sanitario regionale - investimenti sanitari | 0,00 | 0,00 | 0,00 | 0,00 | 0,00 | 0,00 | 0,00 | 0,00 | 0,00 | 0,00 | 0,00 |
| 06 | Servizio sanitario regionale - restituzione maggiori gettiti SSN | 0,00 | 0,00 | 0,00 | 0,00 | 0,00 | 0,00 | 0,00 | 0,00 | 0,00 | 0,00 | 0,00 |
| 07 | Ulteriori spese in materia sanitaria | 0,00 | 0,00 | 0,00 | 0,00 | 0,00 | 0,00 | 0,00 | 0,00 | 0,00 | 0,00 | 0,00 |
| | TOTALE MISSIONE 13 - Tutela della salute | 0,00 | 0,00 | 0,00 | 0,00 | 0,00 | 0,00 | 0,00 | 0,00 | 0,00 | 0,00 | 0,00 |
| 14 | MISSIONE 14 - Sviluppo economico e competitivita' | | | | | | | | | | | |
| 01 | Industria, PMI e Artigianato | 0,00 | 0,00 | 0,00 | 0,00 | 0,00 | 0,00 | 0,00 | 0,00 | 0,00 | 0,00 | 0,00 |
| 02 | Commercio - reti distributive - tutela dei consumatori | 0,00 | 0,00 | 0,00 | 0,00 | 0,00 | 0,00 | 0,00 | 0,00 | 0,00 | 0,00 | 0,00 |
| 03 | Ricerca e innovazione | 0,00 | 0,00 | 0,00 | 0,00 | 0,00 | 0,00 | 0,00 | 0,00 | 0,00 | 0,00 | 0,00 |
| 04 | Reti e altri servizi di pubblica utilita' | 0,00 | 0,00 | 0,00 | 0,00 | 0,00 | 0,00 | 0,00 | 0,00 | 0,00 | 0,00 | 0,00 |
| | TOTALE MISSIONE 14 - Sviluppo economico e competitivita' | 0,00 | 0,00 | 0,00 | 0,00 | 0,00 | 0,00 | 0,00 | 0,00 | 0,00 | 0,00 | 0,00 |
| 15 | MISSIONE 15 - Politiche per il lavoro e la formazione professionale | | | | | | | | | | | |
| 01 | Servizi per lo sviluppo del mercato del lavoro | 0,00 | 0,00 | 0,00 | 0,00 | 0,00 | 0,00 | 0,00 | 0,00 | 0,00 | 0,00 | 0,00 |
| 02 | Formazione professionale | 0,00 | 0,00 | 0,00 | 0,00 | 0,00 | 0,00 | 0,00 | 0,00 | 0,00 | 0,00 | 0,00 |
| 03 | Sostegno all'occupazione | 0,00 | 0,00 | 0,00 | 0,00 | 0,00 | 0,00 | 0,00 | 0,00 | 0,00 | 0,00 | 0,00 |
| | TOTALE MISSIONE 15 - Politiche per il lavoro e la formazione professionale | 0,00 | 0,00 | 0,00 | 0,00 | 0,00 | 0,00 | 0,00 | 0,00 | 0,00 | 0,00 | 0,00 |
| 16 | MISSIONE 16 - Agricoltura, politiche agroalimentari e pesca | | | | | | | | | | | |
| 01 | Sviluppo del settore agricolo e del sistema agroalimentare | 0,00 | 0,00 | 28.407,61 | 0,00 | 0,00 | 28.407,61 | 0,00 | 0,00 | 0,00 | 0,00 | 0,00 |
| 02 | Caccia e pesca | 0,00 | 0,00 | 0,00 | 0,00 | 0,00 | 0,00 | 0,00 | 0,00 | 0,00 | 0,00 | 0,00 |
| | TOTALE MISSIONE 16 - Agricoltura, politiche agroalimentari e pesca | 0,00 | 0,00 | 28.407,61 | 0,00 | 0,00 | 28.407,61 | 0,00 | 0,00 | 0,00 | 0,00 | 0,00 |

RENDICONTO DELLA GESTIONE 2016
PROSPETTO DELLE SPESE DI BILANCIO PER MISSIONI, PROGRAMMI E MACROAGGREGATI
SPESE IN CONTO CAPITALE E SPESE PER INCREMENTO DI ATTIVITA' FINANZIARIE
PAGAMENTI IN C/COMPETENZA
Esercizio Finanziario 2016

| MISSIONI E PROGRAMMI / MACROAGGREGATI | | Tributi in conto capitale a carico dell'ente | Investimenti fissi lordi e acquisto di terreni | Contributi agli investimenti | Altri trasferimenti in conto capitale | Altre spese in conto capitale | Totale SPESE IN CONTO CAPITALE | Acquisizioni di attività finanziarie | Concessione crediti di breve termine | Concessione crediti di medio-lungo termine | Altre spese per incremento di attività finanziarie | Totale SPESE PER INCREMENTO DI ATTIVITA' FINANZIARIE |
|---------------------------------------|--|--|--|------------------------------|---------------------------------------|-------------------------------|--------------------------------|--------------------------------------|--------------------------------------|--|--|--|
| | | 201 | 202 | 203 | 204 | 205 | 200 | 301 | 302 | 303 | 304 | 300 |
| 17 | MISSIONE 17 - Energia e diversificazione delle fonti energetiche | | | | | | | | | | | |
| 01 | Fonti energetiche | 0,00 | 0,00 | 0,00 | 0,00 | 0,00 | 0,00 | 0,00 | 0,00 | 0,00 | 0,00 | 0,00 |
| | TOTALE MISSIONE 17 - Energia e diversificazione delle fonti energetiche | 0,00 | 0,00 | 0,00 | 0,00 | 0,00 | 0,00 | 0,00 | 0,00 | 0,00 | 0,00 | 0,00 |
| 18 | MISSIONE 18 - Relazioni con le altre autonomie territoriali e locali | | | | | | | | | | | |
| 01 | Relazioni finanziarie con le altre autonomie territoriali | 0,00 | 0,00 | 0,00 | 0,00 | 0,00 | 0,00 | 0,00 | 0,00 | 0,00 | 0,00 | 0,00 |
| | TOTALE MISSIONE 18 - Relazioni con le altre autonomie territoriali e locali | 0,00 | 0,00 | 0,00 | 0,00 | 0,00 | 0,00 | 0,00 | 0,00 | 0,00 | 0,00 | 0,00 |
| 19 | MISSIONE 19 - Relazioni internazionali | | | | | | | | | | | |
| 01 | Relazioni internazionali e Cooperazione allo sviluppo | 0,00 | 0,00 | 0,00 | 0,00 | 0,00 | 0,00 | 0,00 | 0,00 | 0,00 | 0,00 | 0,00 |
| | TOTALE MISSIONE 19 - Relazioni internazionali | 0,00 | 0,00 | 0,00 | 0,00 | 0,00 | 0,00 | 0,00 | 0,00 | 0,00 | 0,00 | 0,00 |
| 20 | MISSIONE 20 - Fondi e accantonamenti | | | | | | | | | | | |
| 01 | Fondo di riserva | 0,00 | 0,00 | 0,00 | 0,00 | 0,00 | 0,00 | 0,00 | 0,00 | 0,00 | 0,00 | 0,00 |
| 02 | Fondo crediti di difficile esigibilità | 0,00 | 0,00 | 0,00 | 0,00 | 0,00 | 0,00 | 0,00 | 0,00 | 0,00 | 0,00 | 0,00 |
| 03 | Altri fondi | 0,00 | 0,00 | 0,00 | 0,00 | 0,00 | 0,00 | 0,00 | 0,00 | 0,00 | 0,00 | 0,00 |
| | TOTALE MISSIONE 20 - Fondi e accantonamenti | 0,00 | 0,00 | 0,00 | 0,00 | 0,00 | 0,00 | 0,00 | 0,00 | 0,00 | 0,00 | 0,00 |
| 50 | MISSIONE 50 - Debito pubblico | | | | | | | | | | | |
| 01 | Quota interessi ammortamento mutui e prestiti obbligazionari | 0,00 | 0,00 | 0,00 | 0,00 | 0,00 | 0,00 | 0,00 | 0,00 | 0,00 | 0,00 | 0,00 |
| | TOTALE MISSIONE 50 - Debito pubblico | 0,00 | 0,00 | 0,00 | 0,00 | 0,00 | 0,00 | 0,00 | 0,00 | 0,00 | 0,00 | 0,00 |
| | TOTALE MACROAGGREGATI | 0,00 | 30.253.051,68 | 13.996.008,89 | 0,00 | 0,00 | 44.249.060,57 | 0,00 | 0,00 | 0,00 | 4.466.666,68 | 4.466.666,68 |

RENDICONTO DELLA GESTIONE 2016
PROSPETTO DELLE SPESE DI BILANCIO PER MISSIONI, PROGRAMMI E MACROAGGREGATI
SPESE IN CONTO CAPITALE E SPESE PER INCREMENTO DI ATTIVITA' FINANZIARIE
PAGAMENTI IN C/RESIDUI
Esercizio Finanziario 2016

| MISSIONI E PROGRAMMI / MACROAGGREGATI | | Tributi in conto capitale a carico dell'ente | Investimenti fissi lordi e acquisto di terreni | Contributi agli investimenti | Altri trasferimenti in conto capitale | Altre spese in conto capitale | Totale SPESE IN CONTO CAPITALE | Acquisizioni di attività finanziarie | Concessione crediti di breve termine | Concessione crediti di medio-lungo termine | Altre spese per incremento di attività finanziarie | Totale SPESE PER INCREMENTO DI ATTIVITA' FINANZIARIE |
|---------------------------------------|---|--|--|------------------------------|---------------------------------------|-------------------------------|--------------------------------|--------------------------------------|--------------------------------------|--|--|--|
| | | 201 | 202 | 203 | 204 | 205 | 200 | 301 | 302 | 303 | 304 | 300 |
| 01 | MISSIONE 01 - Servizi istituzionali, generali e di gestione | | | | | | | | | | | |
| 01 | Organi istituzionali | 0,00 | 0,00 | 0,00 | 0,00 | 0,00 | 0,00 | 0,00 | 0,00 | 0,00 | 0,00 | 0,00 |
| 02 | Segreteria generale | 0,00 | 0,00 | 0,00 | 0,00 | 0,00 | 0,00 | 0,00 | 0,00 | 0,00 | 0,00 | 0,00 |
| 03 | Gestione economica, finanziaria, programmazione, provveditorato | 0,00 | 0,00 | 0,00 | 0,00 | 0,00 | 0,00 | 0,00 | 0,00 | 0,00 | 0,00 | 0,00 |
| 04 | Gestione delle entrate tributarie e servizi fiscali | 0,00 | 0,00 | 0,00 | 0,00 | 0,00 | 0,00 | 0,00 | 0,00 | 0,00 | 0,00 | 0,00 |
| 05 | Gestione dei beni demaniali e patrimoniali | 0,00 | 58.877,78 | 0,00 | 0,00 | 0,00 | 58.877,78 | 0,00 | 0,00 | 0,00 | 0,00 | 0,00 |
| 06 | Ufficio tecnico | 0,00 | 617.845,63 | 0,00 | 0,00 | 0,00 | 617.845,63 | 0,00 | 0,00 | 0,00 | 0,00 | 0,00 |
| 07 | Elezioni e consultazioni popolari - Anagrafe e stato civile | 0,00 | 0,00 | 0,00 | 0,00 | 0,00 | 0,00 | 0,00 | 0,00 | 0,00 | 0,00 | 0,00 |
| 08 | Statistica e sistemi informativi | 0,00 | 12.041,26 | 0,00 | 0,00 | 0,00 | 12.041,26 | 0,00 | 0,00 | 0,00 | 0,00 | 0,00 |
| 09 | Assistenza tecnico-amministrativa agli enti locali | 0,00 | 0,00 | 0,00 | 0,00 | 0,00 | 0,00 | 0,00 | 0,00 | 0,00 | 0,00 | 0,00 |
| 10 | Risorse umane | 0,00 | 0,00 | 0,00 | 0,00 | 0,00 | 0,00 | 0,00 | 0,00 | 0,00 | 0,00 | 0,00 |
| 11 | Altri servizi generali | 0,00 | 73.111,45 | 0,00 | 0,00 | 0,00 | 73.111,45 | 0,00 | 0,00 | 0,00 | 0,00 | 0,00 |
| | TOTALE MISSIONE 01 - Servizi istituzionali, generali e di gestione | 0,00 | 761.876,12 | 0,00 | 0,00 | 0,00 | 761.876,12 | 0,00 | 0,00 | 0,00 | 0,00 | 0,00 |
| 02 | MISSIONE 02 - Giustizia | | | | | | | | | | | |
| 01 | Uffici giudiziari | 0,00 | 0,00 | 0,00 | 0,00 | 0,00 | 0,00 | 0,00 | 0,00 | 0,00 | 0,00 | 0,00 |
| 02 | Casa circondariale e altri servizi | 0,00 | 0,00 | 0,00 | 0,00 | 0,00 | 0,00 | 0,00 | 0,00 | 0,00 | 0,00 | 0,00 |
| | TOTALE MISSIONE 02 - Giustizia | 0,00 | 0,00 | 0,00 | 0,00 | 0,00 | 0,00 | 0,00 | 0,00 | 0,00 | 0,00 | 0,00 |
| 03 | MISSIONE 03 - Ordine pubblico e sicurezza | | | | | | | | | | | |
| 01 | Polizia locale e amministrativa | 0,00 | 0,00 | 0,00 | 0,00 | 0,00 | 0,00 | 0,00 | 0,00 | 0,00 | 0,00 | 0,00 |
| 02 | Sistema integrato di sicurezza urbana | 0,00 | 0,00 | 0,00 | 0,00 | 0,00 | 0,00 | 0,00 | 0,00 | 0,00 | 0,00 | 0,00 |
| | TOTALE MISSIONE 03 - Ordine pubblico e sicurezza | 0,00 | 0,00 | 0,00 | 0,00 | 0,00 | 0,00 | 0,00 | 0,00 | 0,00 | 0,00 | 0,00 |
| 04 | MISSIONE 04 - Istruzione e diritto allo studio | | | | | | | | | | | |
| 01 | Istruzione prescolastica | 0,00 | 0,00 | 0,00 | 0,00 | 0,00 | 0,00 | 0,00 | 0,00 | 0,00 | 0,00 | 0,00 |
| 02 | Altri ordini di istruzione | 0,00 | 2.312.619,94 | 0,00 | 0,00 | 0,00 | 2.312.619,94 | 0,00 | 0,00 | 0,00 | 0,00 | 0,00 |
| 04 | Istruzione universitaria | 0,00 | 0,00 | 0,00 | 0,00 | 0,00 | 0,00 | 0,00 | 0,00 | 0,00 | 0,00 | 0,00 |
| 05 | Istruzione tecnica superiore | 0,00 | 0,00 | 0,00 | 0,00 | 0,00 | 0,00 | 0,00 | 0,00 | 0,00 | 0,00 | 0,00 |
| 06 | Servizi ausiliari all'istruzione | 0,00 | 0,00 | 0,00 | 0,00 | 0,00 | 0,00 | 0,00 | 0,00 | 0,00 | 0,00 | 0,00 |
| 07 | Diritto allo studio | 0,00 | 0,00 | 0,00 | 0,00 | 0,00 | 0,00 | 0,00 | 0,00 | 0,00 | 0,00 | 0,00 |
| | TOTALE MISSIONE 04 - Istruzione e diritto allo studio | 0,00 | 2.312.619,94 | 0,00 | 0,00 | 0,00 | 2.312.619,94 | 0,00 | 0,00 | 0,00 | 0,00 | 0,00 |

RENDICONTO DELLA GESTIONE 2016
PROSPETTO DELLE SPESE DI BILANCIO PER MISSIONI, PROGRAMMI E MACROAGGREGATI
SPESE IN CONTO CAPITALE E SPESE PER INCREMENTO DI ATTIVITA' FINANZIARIE
PAGAMENTI IN C/RESIDUI
Esercizio Finanziario 2016

| MISSIONI E PROGRAMMI / MACROAGGREGATI | | Tributi in conto capitale a carico dell'ente | Investimenti fissi lordi e acquisto di terreni | Contributi agli investimenti | Altri trasferimenti in conto capitale | Altre spese in conto capitale | Totale SPESE IN CONTO CAPITALE | Acquisizioni di attività finanziarie | Concessione crediti di breve termine | Concessione crediti di medio-lungo termine | Altre spese per incremento di attività finanziarie | Totale SPESE PER INCREMENTO DI ATTIVITA' FINANZIARIE |
|---------------------------------------|--|--|--|------------------------------|---------------------------------------|-------------------------------|--------------------------------|--------------------------------------|--------------------------------------|--|--|--|
| | | 201 | 202 | 203 | 204 | 205 | 200 | 301 | 302 | 303 | 304 | 300 |
| 05 | MISSIONE 05 - Tutela e valorizzazione dei beni e attivita' culturali | | | | | | | | | | | |
| 01 | Valorizzazione dei beni di interesse storico | 0,00 | 0,00 | 0,00 | 0,00 | 0,00 | 0,00 | 0,00 | 0,00 | 0,00 | 0,00 | 0,00 |
| 02 | Attività culturali e interventi diversi nel settore culturale | 0,00 | 0,00 | 0,00 | 0,00 | 0,00 | 0,00 | 0,00 | 0,00 | 0,00 | 0,00 | 0,00 |
| | TOTALE MISSIONE 05 - Tutela e valorizzazione dei beni e attivita' culturali | 0,00 | 0,00 | 0,00 | 0,00 | 0,00 | 0,00 | 0,00 | 0,00 | 0,00 | 0,00 | 0,00 |
| 06 | MISSIONE 06 - Politiche giovanili, sport e tempo libero | | | | | | | | | | | |
| 01 | Sport e tempo libero | 0,00 | 969,90 | 0,00 | 0,00 | 0,00 | 969,90 | 0,00 | 0,00 | 0,00 | 0,00 | 0,00 |
| 02 | Giovani | 0,00 | 0,00 | 0,00 | 0,00 | 0,00 | 0,00 | 0,00 | 0,00 | 0,00 | 0,00 | 0,00 |
| | TOTALE MISSIONE 06 - Politiche giovanili, sport e tempo libero | 0,00 | 969,90 | 0,00 | 0,00 | 0,00 | 969,90 | 0,00 | 0,00 | 0,00 | 0,00 | 0,00 |
| 07 | MISSIONE 07 - Turismo | | | | | | | | | | | |
| 01 | Sviluppo e valorizzazione del turismo | 0,00 | 0,00 | 0,00 | 0,00 | 0,00 | 0,00 | 0,00 | 0,00 | 0,00 | 0,00 | 0,00 |
| | TOTALE MISSIONE 07 - Turismo | 0,00 | 0,00 | 0,00 | 0,00 | 0,00 | 0,00 | 0,00 | 0,00 | 0,00 | 0,00 | 0,00 |
| 08 | MISSIONE 08 - Assetto del territorio ed edilizia abitativa | | | | | | | | | | | |
| 01 | Urbanistica e assetto del territorio | 0,00 | 280.221,40 | 0,00 | 0,00 | 0,00 | 280.221,40 | 0,00 | 0,00 | 0,00 | 0,00 | 0,00 |
| 02 | Edilizia residenziale pubblica e locale e piani di edilizia economico-popolare | 0,00 | 0,00 | 0,00 | 0,00 | 0,00 | 0,00 | 0,00 | 0,00 | 0,00 | 0,00 | 0,00 |
| | TOTALE MISSIONE 08 - Assetto del territorio ed edilizia abitativa | 0,00 | 280.221,40 | 0,00 | 0,00 | 0,00 | 280.221,40 | 0,00 | 0,00 | 0,00 | 0,00 | 0,00 |
| 09 | MISSIONE 09 - Sviluppo sostenibile e tutela del territorio e dell'ambiente | | | | | | | | | | | |
| 01 | Difesa del suolo | 0,00 | 0,00 | 0,00 | 0,00 | 0,00 | 0,00 | 0,00 | 0,00 | 0,00 | 0,00 | 0,00 |
| 02 | Tutela, valorizzazione e recupero ambientale | 0,00 | 50.000,00 | 0,00 | 0,00 | 0,00 | 50.000,00 | 0,00 | 0,00 | 0,00 | 0,00 | 0,00 |
| 03 | Rifiuti | 0,00 | 0,00 | 0,00 | 0,00 | 0,00 | 0,00 | 0,00 | 0,00 | 0,00 | 0,00 | 0,00 |
| 04 | Servizio idrico integrato | 0,00 | 0,00 | 0,00 | 0,00 | 0,00 | 0,00 | 0,00 | 0,00 | 0,00 | 0,00 | 0,00 |
| 05 | Aree protette, parchi naturali, protezione naturalistica e forestazione | 0,00 | 0,00 | 810.452,00 | 0,00 | 0,00 | 810.452,00 | 0,00 | 0,00 | 0,00 | 0,00 | 0,00 |
| 06 | Tutela e valorizzazione delle risorse idriche | 0,00 | 4.023.208,35 | 712.278,40 | 0,00 | 0,00 | 4.735.486,75 | 0,00 | 0,00 | 0,00 | 0,00 | 0,00 |
| 07 | Sviluppo sostenibile territorio montano piccoli Comuni | 0,00 | 0,00 | 0,00 | 0,00 | 0,00 | 0,00 | 0,00 | 0,00 | 0,00 | 0,00 | 0,00 |
| 08 | Qualità dell'aria e riduzione dell'inquinamento | 0,00 | 0,00 | 0,00 | 0,00 | 0,00 | 0,00 | 0,00 | 0,00 | 0,00 | 0,00 | 0,00 |
| | TOTALE MISSIONE 09 - Sviluppo sostenibile e tutela del territorio e dell'ambiente | 0,00 | 4.073.208,35 | 1.522.730,40 | 0,00 | 0,00 | 5.595.938,75 | 0,00 | 0,00 | 0,00 | 0,00 | 0,00 |

RENDICONTO DELLA GESTIONE 2016
PROSPETTO DELLE SPESE DI BILANCIO PER MISSIONI, PROGRAMMI E MACROAGGREGATI
SPESE IN CONTO CAPITALE E SPESE PER INCREMENTO DI ATTIVITA' FINANZIARIE
PAGAMENTI IN C/RESIDUI
Esercizio Finanziario 2016

| MISSIONI E PROGRAMMI / MACROAGGREGATI | | Tributi in conto capitale a carico dell'ente | Investimenti fissi lordi e acquisto di terreni | Contributi agli investimenti | Altri trasferimenti in conto capitale | Altre spese in conto capitale | Totale SPESE IN CONTO CAPITALE | Acquisizioni di attività finanziarie | Concessione crediti di breve termine | Concessione crediti di medio-lungo termine | Altre spese per incremento di attività finanziarie | Totale SPESE PER INCREMENTO DI ATTIVITA' FINANZIARIE |
|---------------------------------------|---|--|--|------------------------------|---------------------------------------|-------------------------------|--------------------------------|--------------------------------------|--------------------------------------|--|--|--|
| | | 201 | 202 | 203 | 204 | 205 | 200 | 301 | 302 | 303 | 304 | 300 |
| 10 | MISSIONE 10 - Trasporti e diritto alla mobilità' | | | | | | | | | | | |
| 01 | Trasporto ferroviario | 0,00 | 0,00 | 0,00 | 0,00 | 0,00 | 0,00 | 0,00 | 0,00 | 0,00 | 0,00 | 0,00 |
| 02 | Trasporto pubblico locale | 0,00 | 4.647.611,63 | 1.352.784,30 | 0,00 | 0,00 | 6.000.395,93 | 0,00 | 0,00 | 0,00 | 0,00 | 0,00 |
| 03 | Trasporto per vie d'acqua | 0,00 | 0,00 | 0,00 | 0,00 | 0,00 | 0,00 | 0,00 | 0,00 | 0,00 | 0,00 | 0,00 |
| 04 | Altre modalità di trasporto | 0,00 | 0,00 | 0,00 | 0,00 | 0,00 | 0,00 | 0,00 | 0,00 | 0,00 | 0,00 | 0,00 |
| 05 | Viabilità' e infrastrutture stradali | 0,00 | 3.735.081,35 | 287.766,01 | 0,00 | 0,00 | 4.022.847,36 | 0,00 | 0,00 | 0,00 | 0,00 | 0,00 |
| | TOTALE MISSIONE 10 - Trasporti e diritto alla mobilità' | 0,00 | 8.382.692,98 | 1.640.550,31 | 0,00 | 0,00 | 10.023.243,29 | 0,00 | 0,00 | 0,00 | 0,00 | 0,00 |
| 11 | MISSIONE 11 - Soccorso civile | | | | | | | | | | | |
| 01 | Sistema di protezione civile | 0,00 | 8.214,46 | 0,00 | 0,00 | 0,00 | 8.214,46 | 0,00 | 0,00 | 0,00 | 0,00 | 0,00 |
| 02 | Interventi a seguito di calamità naturali | 0,00 | 0,00 | 0,00 | 0,00 | 0,00 | 0,00 | 0,00 | 0,00 | 0,00 | 0,00 | 0,00 |
| | TOTALE MISSIONE 11 - Soccorso civile | 0,00 | 8.214,46 | 0,00 | 0,00 | 0,00 | 8.214,46 | 0,00 | 0,00 | 0,00 | 0,00 | 0,00 |
| 12 | MISSIONE 12 - Diritti sociali, politiche sociali e famiglia | | | | | | | | | | | |
| 01 | Interventi per l'infanzia e i minori e per l'asilo nido | 0,00 | 0,00 | 0,00 | 0,00 | 0,00 | 0,00 | 0,00 | 0,00 | 0,00 | 0,00 | 0,00 |
| 02 | Interventi per la disabilità | 0,00 | 0,00 | 0,00 | 0,00 | 0,00 | 0,00 | 0,00 | 0,00 | 0,00 | 0,00 | 0,00 |
| 03 | Interventi per gli anziani | 0,00 | 0,00 | 0,00 | 0,00 | 0,00 | 0,00 | 0,00 | 0,00 | 0,00 | 0,00 | 0,00 |
| 04 | Interventi per soggetti a rischio di esclusione sociale | 0,00 | 0,00 | 0,00 | 0,00 | 0,00 | 0,00 | 0,00 | 0,00 | 0,00 | 0,00 | 0,00 |
| 05 | Interventi per le famiglie | 0,00 | 0,00 | 0,00 | 0,00 | 0,00 | 0,00 | 0,00 | 0,00 | 0,00 | 0,00 | 0,00 |
| 06 | Interventi per il diritto alla casa | 0,00 | 0,00 | 0,00 | 0,00 | 0,00 | 0,00 | 0,00 | 0,00 | 0,00 | 0,00 | 0,00 |
| 07 | Programmazione e governo della rete dei servizi sociosanitari e sociali | 0,00 | 0,00 | 0,00 | 0,00 | 0,00 | 0,00 | 0,00 | 0,00 | 0,00 | 0,00 | 0,00 |
| 08 | Cooperazione e associazionismo | 0,00 | 0,00 | 0,00 | 0,00 | 0,00 | 0,00 | 0,00 | 0,00 | 0,00 | 0,00 | 0,00 |
| 09 | Servizio necroscopico e cimiteriale | 0,00 | 0,00 | 0,00 | 0,00 | 0,00 | 0,00 | 0,00 | 0,00 | 0,00 | 0,00 | 0,00 |
| | TOTALE MISSIONE 12 - Diritti sociali, politiche sociali e famiglia | 0,00 | 0,00 | 0,00 | 0,00 | 0,00 | 0,00 | 0,00 | 0,00 | 0,00 | 0,00 | 0,00 |

RENDICONTO DELLA GESTIONE 2016
PROSPETTO DELLE SPESE DI BILANCIO PER MISSIONI, PROGRAMMI E MACROAGGREGATI
SPESE IN CONTO CAPITALE E SPESE PER INCREMENTO DI ATTIVITA' FINANZIARIE
PAGAMENTI IN C/RESIDUI
Esercizio Finanziario 2016

| MISSIONI E PROGRAMMI / MACROAGGREGATI | | Tributi in conto capitale a carico dell'ente | Investimenti fissi lordi e acquisto di terreni | Contributi agli investimenti | Altri trasferimenti in conto capitale | Altre spese in conto capitale | Totale SPESE IN CONTO CAPITALE | Acquisizioni di attività finanziarie | Concessione crediti di breve termine | Concessione crediti di medio-lungo termine | Altre spese per incremento di attività finanziarie | Totale SPESE PER INCREMENTO DI ATTIVITA' FINANZIARIE |
|---------------------------------------|---|--|--|------------------------------|---------------------------------------|-------------------------------|--------------------------------|--------------------------------------|--------------------------------------|--|--|--|
| | | 201 | 202 | 203 | 204 | 205 | 200 | 301 | 302 | 303 | 304 | 300 |
| 13 | MISSIONE 13 - Tutela della salute | | | | | | | | | | | |
| 01 | Servizio sanitario regionale - finanziamento ordinario corrente per la garanzia dei LEA | 0,00 | 0,00 | 0,00 | 0,00 | 0,00 | 0,00 | 0,00 | 0,00 | 0,00 | 0,00 | 0,00 |
| 02 | Servizio sanitario regionale - finanziamento aggiuntivo corrente per livelli di assistenza superiori ai LEA | 0,00 | 0,00 | 0,00 | 0,00 | 0,00 | 0,00 | 0,00 | 0,00 | 0,00 | 0,00 | 0,00 |
| 03 | Servizio sanitario regionale - finanziamento aggiuntivo corrente per la copertura dello squilibrio di bilancio corrente | 0,00 | 0,00 | 0,00 | 0,00 | 0,00 | 0,00 | 0,00 | 0,00 | 0,00 | 0,00 | 0,00 |
| 04 | Servizio sanitario regionale - ripiano di disavanzi sanitari relativi ad esercizi pregressi | 0,00 | 0,00 | 0,00 | 0,00 | 0,00 | 0,00 | 0,00 | 0,00 | 0,00 | 0,00 | 0,00 |
| 05 | Servizio sanitario regionale - investimenti sanitari | 0,00 | 0,00 | 0,00 | 0,00 | 0,00 | 0,00 | 0,00 | 0,00 | 0,00 | 0,00 | 0,00 |
| 06 | Servizio sanitario regionale - restituzione maggiori gettiti SSN | 0,00 | 0,00 | 0,00 | 0,00 | 0,00 | 0,00 | 0,00 | 0,00 | 0,00 | 0,00 | 0,00 |
| 07 | Ulteriori spese in materia sanitaria | 0,00 | 0,00 | 0,00 | 0,00 | 0,00 | 0,00 | 0,00 | 0,00 | 0,00 | 0,00 | 0,00 |
| | TOTALE MISSIONE 13 - Tutela della salute | 0,00 | 0,00 | 0,00 | 0,00 | 0,00 | 0,00 | 0,00 | 0,00 | 0,00 | 0,00 | 0,00 |
| 14 | MISSIONE 14 - Sviluppo economico e competitivita' | | | | | | | | | | | |
| 01 | Industria, PMI e Artigianato | 0,00 | 0,00 | 0,00 | 0,00 | 0,00 | 0,00 | 0,00 | 0,00 | 0,00 | 0,00 | 0,00 |
| 02 | Commercio - reti distributive - tutela dei consumatori | 0,00 | 0,00 | 0,00 | 0,00 | 0,00 | 0,00 | 0,00 | 0,00 | 0,00 | 0,00 | 0,00 |
| 03 | Ricerca e innovazione | 0,00 | 0,00 | 0,00 | 0,00 | 0,00 | 0,00 | 0,00 | 0,00 | 0,00 | 0,00 | 0,00 |
| 04 | Reti e altri servizi di pubblica utilita' | 0,00 | 0,00 | 0,00 | 0,00 | 0,00 | 0,00 | 0,00 | 0,00 | 0,00 | 0,00 | 0,00 |
| | TOTALE MISSIONE 14 - Sviluppo economico e competitivita' | 0,00 | 0,00 | 0,00 | 0,00 | 0,00 | 0,00 | 0,00 | 0,00 | 0,00 | 0,00 | 0,00 |
| 15 | MISSIONE 15 - Politiche per il lavoro e la formazione professionale | | | | | | | | | | | |
| 01 | Servizi per lo sviluppo del mercato del lavoro | 0,00 | 66.848,68 | 0,00 | 0,00 | 0,00 | 66.848,68 | 0,00 | 0,00 | 0,00 | 0,00 | 0,00 |
| 02 | Formazione professionale | 0,00 | 467.853,46 | 0,00 | 0,00 | 0,00 | 467.853,46 | 0,00 | 0,00 | 0,00 | 0,00 | 0,00 |
| 03 | Sostegno all'occupazione | 0,00 | 0,00 | 0,00 | 0,00 | 0,00 | 0,00 | 0,00 | 0,00 | 0,00 | 0,00 | 0,00 |
| | TOTALE MISSIONE 15 - Politiche per il lavoro e la formazione professionale | 0,00 | 534.702,14 | 0,00 | 0,00 | 0,00 | 534.702,14 | 0,00 | 0,00 | 0,00 | 0,00 | 0,00 |
| 16 | MISSIONE 16 - Agricoltura, politiche agroalimentari e pesca | | | | | | | | | | | |
| 01 | Sviluppo del settore agricolo e del sistema agroalimentare | 0,00 | 0,00 | 38.286,00 | 0,00 | 0,00 | 38.286,00 | 0,00 | 0,00 | 0,00 | 0,00 | 0,00 |
| 02 | Caccia e pesca | 0,00 | 8.273,88 | 0,00 | 0,00 | 0,00 | 8.273,88 | 0,00 | 0,00 | 0,00 | 0,00 | 0,00 |
| | TOTALE MISSIONE 16 - Agricoltura, politiche agroalimentari e pesca | 0,00 | 8.273,88 | 38.286,00 | 0,00 | 0,00 | 46.559,88 | 0,00 | 0,00 | 0,00 | 0,00 | 0,00 |

RENDICONTO DELLA GESTIONE 2016
PROSPETTO DELLE SPESE DI BILANCIO PER MISSIONI, PROGRAMMI E MACROAGGREGATI
SPESE IN CONTO CAPITALE E SPESE PER INCREMENTO DI ATTIVITA' FINANZIARIE
PAGAMENTI IN C/RESIDUI
Esercizio Finanziario 2016

| MISSIONI E PROGRAMMI / MACROAGGREGATI | | Tributi in conto capitale a carico dell'ente | Investimenti fissi lordi e acquisto di terreni | Contributi agli investimenti | Altri trasferimenti in conto capitale | Altre spese in conto capitale | Totale SPESE IN CONTO CAPITALE | Acquisizioni di attività finanziarie | Concessione crediti di breve termine | Concessione crediti di medio-lungo termine | Altre spese per incremento di attività finanziarie | Totale SPESE PER INCREMENTO DI ATTIVITA' FINANZIARIE |
|---------------------------------------|--|--|--|------------------------------|---------------------------------------|-------------------------------|--------------------------------|--------------------------------------|--------------------------------------|--|--|--|
| | | 201 | 202 | 203 | 204 | 205 | 200 | 301 | 302 | 303 | 304 | 300 |
| 17 | MISSIONE 17 - Energia e diversificazione delle fonti energetiche | | | | | | | | | | | |
| 01 | Fonti energetiche | 0,00 | 0,00 | 0,00 | 0,00 | 0,00 | 0,00 | 0,00 | 0,00 | 0,00 | 0,00 | 0,00 |
| | TOTALE MISSIONE 17 - Energia e diversificazione delle fonti energetiche | 0,00 | 0,00 | 0,00 | 0,00 | 0,00 | 0,00 | 0,00 | 0,00 | 0,00 | 0,00 | 0,00 |
| 18 | MISSIONE 18 - Relazioni con le altre autonomie territoriali e locali | | | | | | | | | | | |
| 01 | Relazioni finanziarie con le altre autonomie territoriali | 0,00 | 0,00 | 0,00 | 0,00 | 0,00 | 0,00 | 0,00 | 0,00 | 0,00 | 0,00 | 0,00 |
| | TOTALE MISSIONE 18 - Relazioni con le altre autonomie territoriali e locali | 0,00 | 0,00 | 0,00 | 0,00 | 0,00 | 0,00 | 0,00 | 0,00 | 0,00 | 0,00 | 0,00 |
| 19 | MISSIONE 19 - Relazioni internazionali | | | | | | | | | | | |
| 01 | Relazioni internazionali e Cooperazione allo sviluppo | 0,00 | 0,00 | 0,00 | 0,00 | 0,00 | 0,00 | 0,00 | 0,00 | 0,00 | 0,00 | 0,00 |
| | TOTALE MISSIONE 19 - Relazioni internazionali | 0,00 | 0,00 | 0,00 | 0,00 | 0,00 | 0,00 | 0,00 | 0,00 | 0,00 | 0,00 | 0,00 |
| 20 | MISSIONE 20 - Fondi e accantonamenti | | | | | | | | | | | |
| 01 | Fondo di riserva | 0,00 | 0,00 | 0,00 | 0,00 | 0,00 | 0,00 | 0,00 | 0,00 | 0,00 | 0,00 | 0,00 |
| 02 | Fondo crediti di difficile esigibilità | 0,00 | 0,00 | 0,00 | 0,00 | 0,00 | 0,00 | 0,00 | 0,00 | 0,00 | 0,00 | 0,00 |
| 03 | Altri fondi | 0,00 | 0,00 | 0,00 | 0,00 | 0,00 | 0,00 | 0,00 | 0,00 | 0,00 | 0,00 | 0,00 |
| | TOTALE MISSIONE 20 - Fondi e accantonamenti | 0,00 | 0,00 | 0,00 | 0,00 | 0,00 | 0,00 | 0,00 | 0,00 | 0,00 | 0,00 | 0,00 |
| 50 | MISSIONE 50 - Debito pubblico | | | | | | | | | | | |
| 01 | Quota interessi ammortamento mutui e prestiti obbligazionari | 0,00 | 0,00 | 0,00 | 0,00 | 0,00 | 0,00 | 0,00 | 0,00 | 0,00 | 0,00 | 0,00 |
| | TOTALE MISSIONE 50 - Debito pubblico | 0,00 | 0,00 | 0,00 | 0,00 | 0,00 | 0,00 | 0,00 | 0,00 | 0,00 | 0,00 | 0,00 |
| | TOTALE MACROAGGREGATI | 0,00 | 16.362.779,17 | 3.201.566,71 | 0,00 | 0,00 | 19.564.345,88 | 0,00 | 0,00 | 0,00 | 0,00 | 0,00 |

RENDICONTO DELLA GESTIONE 2016
PROSPETTO DELLE SPESE DI BILANCIO PER MISSIONI, PROGRAMMI E MACROAGGREGATI
SPESE PER RIMBORSO DI PRESTITI - IMPEGNI

| MISSIONI E PROGRAMMI / MACROAGGREGATI | | Rimborso di titoli obbligazionari | Rimborso prestiti a breve termine | Rimborso mutui e altri finanziamenti a medio lungo termine | Rimborso di altre forme di indebitamento | Totale |
|---------------------------------------|--|-----------------------------------|-----------------------------------|--|--|-------------|
| | | 401 | 402 | 403 | 404 | 400 |
| 01 | MISSIONE 01 - Servizi istituzionali, generali e di gestione | | | | | |
| 01 | Organi istituzionali | 0,00 | 0,00 | 0,00 | 0,00 | 0,00 |
| 02 | Segreteria generale | 0,00 | 0,00 | 0,00 | 0,00 | 0,00 |
| 03 | Gestione economica, finanziaria, programmazione, provveditorato | 0,00 | 0,00 | 0,00 | 0,00 | 0,00 |
| 04 | Gestione delle entrate tributarie e servizi fiscali | 0,00 | 0,00 | 0,00 | 0,00 | 0,00 |
| 05 | Gestione dei beni demaniali e patrimoniali | 0,00 | 0,00 | 0,00 | 0,00 | 0,00 |
| 06 | Ufficio tecnico | 0,00 | 0,00 | 0,00 | 0,00 | 0,00 |
| 07 | Elezioni e consultazioni popolari - Anagrafe e stato civile | 0,00 | 0,00 | 0,00 | 0,00 | 0,00 |
| 08 | Statistica e sistemi informativi | 0,00 | 0,00 | 0,00 | 0,00 | 0,00 |
| 09 | Assistenza tecnico-amministrativa agli enti locali | 0,00 | 0,00 | 0,00 | 0,00 | 0,00 |
| 10 | Risorse umane | 0,00 | 0,00 | 0,00 | 0,00 | 0,00 |
| 11 | Altri servizi generali | 0,00 | 0,00 | 0,00 | 0,00 | 0,00 |
| | TOTALE MISSIONE 01 - Servizi istituzionali, generali e di gestione | 0,00 | 0,00 | 0,00 | 0,00 | 0,00 |
| 02 | MISSIONE 02 - Giustizia | | | | | |
| 01 | Uffici giudiziari | 0,00 | 0,00 | 0,00 | 0,00 | 0,00 |
| 02 | Casa circondariale e altri servizi | 0,00 | 0,00 | 0,00 | 0,00 | 0,00 |
| | TOTALE MISSIONE 02 - Giustizia | 0,00 | 0,00 | 0,00 | 0,00 | 0,00 |
| 03 | MISSIONE 03 - Ordine pubblico e sicurezza | | | | | |
| 01 | Polizia locale e amministrativa | 0,00 | 0,00 | 0,00 | 0,00 | 0,00 |
| 02 | Sistema integrato di sicurezza urbana | 0,00 | 0,00 | 0,00 | 0,00 | 0,00 |
| | TOTALE MISSIONE 03 - Ordine pubblico e sicurezza | 0,00 | 0,00 | 0,00 | 0,00 | 0,00 |
| 04 | MISSIONE 04 - Istruzione e diritto allo studio | | | | | |
| 01 | Istruzione prescolastica | 0,00 | 0,00 | 0,00 | 0,00 | 0,00 |
| 02 | Altri ordini di istruzione | 0,00 | 0,00 | 0,00 | 0,00 | 0,00 |
| 04 | Istruzione universitaria | 0,00 | 0,00 | 0,00 | 0,00 | 0,00 |
| 05 | Istruzione tecnica superiore | 0,00 | 0,00 | 0,00 | 0,00 | 0,00 |
| 06 | Servizi ausiliari all'istruzione | 0,00 | 0,00 | 0,00 | 0,00 | 0,00 |
| 07 | Diritto allo studio | 0,00 | 0,00 | 0,00 | 0,00 | 0,00 |
| | TOTALE MISSIONE 04 - Istruzione e diritto allo studio | 0,00 | 0,00 | 0,00 | 0,00 | 0,00 |
| 05 | MISSIONE 05 - Tutela e valorizzazione dei beni e attivita' culturali | | | | | |
| 01 | Valorizzazione dei beni di interesse storico | 0,00 | 0,00 | 0,00 | 0,00 | 0,00 |
| 02 | Attività culturali e interventi diversi nel settore culturale | 0,00 | 0,00 | 0,00 | 0,00 | 0,00 |
| | TOTALE MISSIONE 05 - Tutela e valorizzazione dei beni e attivita' culturali | 0,00 | 0,00 | 0,00 | 0,00 | 0,00 |
| 06 | MISSIONE 06 - Politiche giovanili, sport e tempo libero | | | | | |
| 01 | Sport e tempo libero | 0,00 | 0,00 | 0,00 | 0,00 | 0,00 |
| 02 | Giovani | 0,00 | 0,00 | 0,00 | 0,00 | 0,00 |
| | TOTALE MISSIONE 06 - Politiche giovanili, sport e tempo libero | 0,00 | 0,00 | 0,00 | 0,00 | 0,00 |
| 07 | MISSIONE 07 - Turismo | | | | | |
| 01 | Sviluppo e valorizzazione del turismo | 0,00 | 0,00 | 0,00 | 0,00 | 0,00 |
| | TOTALE MISSIONE 07 - Turismo | 0,00 | 0,00 | 0,00 | 0,00 | 0,00 |
| 08 | MISSIONE 08 - Assetto del territorio ed edilizia abitativa | | | | | |

RENDICONTO DELLA GESTIONE 2016
PROSPETTO DELLE SPESE DI BILANCIO PER MISSIONI, PROGRAMMI E MACROAGGREGATI
SPESE PER RIMBORSO DI PRESTITI - IMPEGNI

| MISSIONI E PROGRAMMI / MACROAGGREGATI | | Rimborso di titoli obbligazionari | Rimborso prestiti a breve termine | Rimborso mutui e altri finanziamenti a medio lungo termine | Rimborso di altre forme di indebitamento | Totale |
|---------------------------------------|---|-----------------------------------|-----------------------------------|--|--|-------------|
| | | 401 | 402 | 403 | 404 | 400 |
| 01 | Urbanistica e assetto del territorio | 0,00 | 0,00 | 0,00 | 0,00 | 0,00 |
| 02 | Edilizia residenziale pubblica e locale e piani di edilizia economico-popolare | 0,00 | 0,00 | 0,00 | 0,00 | 0,00 |
| | TOTALE MISSIONE 08 - Assetto del territorio ed edilizia abitativa | 0,00 | 0,00 | 0,00 | 0,00 | 0,00 |
| 09 | MISSIONE 09 - Sviluppo sostenibile e tutela del territorio e dell'ambiente | | | | | |
| 01 | Difesa del suolo | 0,00 | 0,00 | 0,00 | 0,00 | 0,00 |
| 02 | Tutela, valorizzazione e recupero ambientale | 0,00 | 0,00 | 0,00 | 0,00 | 0,00 |
| 03 | Rifiuti | 0,00 | 0,00 | 0,00 | 0,00 | 0,00 |
| 04 | Servizio idrico integrato | 0,00 | 0,00 | 0,00 | 0,00 | 0,00 |
| 05 | Aree protette, parchi naturali, protezione naturalistica e forestazione | 0,00 | 0,00 | 0,00 | 0,00 | 0,00 |
| 06 | Tutela e valorizzazione delle risorse idriche | 0,00 | 0,00 | 0,00 | 0,00 | 0,00 |
| 07 | Sviluppo sostenibile territorio montano piccoli Comuni | 0,00 | 0,00 | 0,00 | 0,00 | 0,00 |
| 08 | Qualità dell'aria e riduzione dell'inquinamento | 0,00 | 0,00 | 0,00 | 0,00 | 0,00 |
| | TOTALE MISSIONE 09 - Sviluppo sostenibile e tutela del territorio e dell'ambiente | 0,00 | 0,00 | 0,00 | 0,00 | 0,00 |
| 10 | MISSIONE 10 - Trasporti e diritto alla mobilità' | | | | | |
| 01 | Trasporto ferroviario | 0,00 | 0,00 | 0,00 | 0,00 | 0,00 |
| 02 | Trasporto pubblico locale | 0,00 | 0,00 | 0,00 | 0,00 | 0,00 |
| 03 | Trasporto per vie d'acqua | 0,00 | 0,00 | 0,00 | 0,00 | 0,00 |
| 04 | Altre modalità di trasporto | 0,00 | 0,00 | 0,00 | 0,00 | 0,00 |
| 05 | Viabilità' e infrastrutture stradali | 0,00 | 0,00 | 0,00 | 0,00 | 0,00 |
| | TOTALE MISSIONE 10 - Trasporti e diritto alla mobilità' | 0,00 | 0,00 | 0,00 | 0,00 | 0,00 |
| 11 | MISSIONE 11 - Soccorso civile | | | | | |
| 01 | Sistema di protezione civile | 0,00 | 0,00 | 0,00 | 0,00 | 0,00 |
| 02 | Interventi a seguito di calamità naturali | 0,00 | 0,00 | 0,00 | 0,00 | 0,00 |
| | TOTALE MISSIONE 11 - Soccorso civile | 0,00 | 0,00 | 0,00 | 0,00 | 0,00 |
| 12 | MISSIONE 12 - Diritti sociali, politiche sociali e famiglia | | | | | |
| 01 | Interventi per l'infanzia e i minori e per l'asilo nido | 0,00 | 0,00 | 0,00 | 0,00 | 0,00 |
| 02 | Interventi per la disabilità | 0,00 | 0,00 | 0,00 | 0,00 | 0,00 |
| 03 | Interventi per gli anziani | 0,00 | 0,00 | 0,00 | 0,00 | 0,00 |
| 04 | Interventi per soggetti a rischio di esclusione sociale | 0,00 | 0,00 | 0,00 | 0,00 | 0,00 |
| 05 | Interventi per le famiglie | 0,00 | 0,00 | 0,00 | 0,00 | 0,00 |
| 06 | Interventi per il diritto alla casa | 0,00 | 0,00 | 0,00 | 0,00 | 0,00 |
| 07 | Programmazione e governo della rete dei servizi sociosanitari e sociali | 0,00 | 0,00 | 0,00 | 0,00 | 0,00 |
| 08 | Cooperazione e associazionismo | 0,00 | 0,00 | 0,00 | 0,00 | 0,00 |
| 09 | Servizio necroscopico e cimiteriale | 0,00 | 0,00 | 0,00 | 0,00 | 0,00 |
| | TOTALE MISSIONE 12 - Diritti sociali, politiche sociali e famiglia | 0,00 | 0,00 | 0,00 | 0,00 | 0,00 |
| 13 | MISSIONE 13 - Tutela della salute | | | | | |
| 01 | Servizio sanitario regionale - finanziamento ordinario corrente per la garanzia dei LEA | 0,00 | 0,00 | 0,00 | 0,00 | 0,00 |
| 02 | Servizio sanitario regionale - finanziamento aggiuntivo corrente per livelli di assistenza superiori ai LEA | 0,00 | 0,00 | 0,00 | 0,00 | 0,00 |
| 03 | Servizio sanitario regionale - finanziamento aggiuntivo corrente per la copertura dello squilibrio di bilancio corrente | 0,00 | 0,00 | 0,00 | 0,00 | 0,00 |
| 04 | Servizio sanitario regionale - ripiano di disavanzi sanitari relativi ad esercizi pregressi | 0,00 | 0,00 | 0,00 | 0,00 | 0,00 |
| 05 | Servizio sanitario regionale - investimenti sanitari | 0,00 | 0,00 | 0,00 | 0,00 | 0,00 |
| 06 | Servizio sanitario regionale - restituzione maggiori gettiti SSN | 0,00 | 0,00 | 0,00 | 0,00 | 0,00 |

RENDICONTO DELLA GESTIONE 2016
PROSPETTO DELLE SPESE DI BILANCIO PER MISSIONI, PROGRAMMI E MACROAGGREGATI
SPESE PER RIMBORSO DI PRESTITI - IMPEGNI

| MISSIONI E PROGRAMMI / MACROAGGREGATI | | Rimborso di titoli obbligazionari | Rimborso prestiti a breve termine | Rimborso mutui e altri finanziamenti a medio lungo termine | Rimborso di altre forme di indebitamento | Totale |
|---------------------------------------|--|-----------------------------------|-----------------------------------|--|--|----------------------|
| | | 401 | 402 | 403 | 404 | 400 |
| 07 | Ulteriori spese in materia sanitaria | 0,00 | 0,00 | 0,00 | 0,00 | 0,00 |
| | TOTALE MISSIONE 13 - Tutela della salute | 0,00 | 0,00 | 0,00 | 0,00 | 0,00 |
| 14 | MISSIONE 14 - Sviluppo economico e competitivita' | | | | | |
| 01 | Industria, PMI e Artigianato | 0,00 | 0,00 | 0,00 | 0,00 | 0,00 |
| 02 | Commercio - reti distributive - tutela dei consumatori | 0,00 | 0,00 | 0,00 | 0,00 | 0,00 |
| 03 | Ricerca e innovazione | 0,00 | 0,00 | 0,00 | 0,00 | 0,00 |
| 04 | Reti e altri servizi di pubblica utilita' | 0,00 | 0,00 | 0,00 | 0,00 | 0,00 |
| | TOTALE MISSIONE 14 - Sviluppo economico e competitivita' | 0,00 | 0,00 | 0,00 | 0,00 | 0,00 |
| 15 | MISSIONE 15 - Politiche per il lavoro e la formazione professionale | | | | | |
| 01 | Servizi per lo sviluppo del mercato del lavoro | 0,00 | 0,00 | 0,00 | 0,00 | 0,00 |
| 02 | Formazione professionale | 0,00 | 0,00 | 0,00 | 0,00 | 0,00 |
| 03 | Sostegno all'occupazione | 0,00 | 0,00 | 0,00 | 0,00 | 0,00 |
| | TOTALE MISSIONE 15 - Politiche per il lavoro e la formazione professionale | 0,00 | 0,00 | 0,00 | 0,00 | 0,00 |
| 16 | MISSIONE 16 - Agricoltura, politiche agroalimentari e pesca | | | | | |
| 01 | Sviluppo del settore agricolo e del sistema agroalimentare | 0,00 | 0,00 | 0,00 | 0,00 | 0,00 |
| 02 | Caccia e pesca | 0,00 | 0,00 | 0,00 | 0,00 | 0,00 |
| | TOTALE MISSIONE 16 - Agricoltura, politiche agroalimentari e pesca | 0,00 | 0,00 | 0,00 | 0,00 | 0,00 |
| 17 | MISSIONE 17 - Energia e diversificazione delle fonti energetiche | | | | | |
| 01 | Fonti energetiche | 0,00 | 0,00 | 0,00 | 0,00 | 0,00 |
| | TOTALE MISSIONE 17 - Energia e diversificazione delle fonti energetiche | 0,00 | 0,00 | 0,00 | 0,00 | 0,00 |
| 18 | MISSIONE 18 - Relazioni con le altre autonomie territoriali e locali | | | | | |
| 01 | Relazioni finanziarie con le altre autonomie territoriali | 0,00 | 0,00 | 0,00 | 0,00 | 0,00 |
| | TOTALE MISSIONE 18 - Relazioni con le altre autonomie territoriali e locali | 0,00 | 0,00 | 0,00 | 0,00 | 0,00 |
| 19 | MISSIONE 19 - Relazioni internazionali | | | | | |
| 01 | Relazioni internazionali e Cooperazione allo sviluppo | 0,00 | 0,00 | 0,00 | 0,00 | 0,00 |
| | TOTALE MISSIONE 19 - Relazioni internazionali | 0,00 | 0,00 | 0,00 | 0,00 | 0,00 |
| 20 | MISSIONE 20 - Fondi e accantonamenti | | | | | |
| 01 | Fondo di riserva | 0,00 | 0,00 | 0,00 | 0,00 | 0,00 |
| 02 | Fondo crediti di difficile esigibilità | 0,00 | 0,00 | 0,00 | 0,00 | 0,00 |
| 03 | Altri fondi | 0,00 | 0,00 | 0,00 | 0,00 | 0,00 |
| | TOTALE MISSIONE 20 - Fondi e accantonamenti | 0,00 | 0,00 | 0,00 | 0,00 | 0,00 |
| 50 | MISSIONE 50 - Debito pubblico | | | | | |
| 02 | Quota capitale ammortamento mutui e prestiti obbligazionari | 9.913.460,00 | 0,00 | 12.052.479,18 | 649.011,11 | 22.614.950,29 |
| | TOTALE MISSIONE 50 - Debito pubblico | 9.913.460,00 | 0,00 | 12.052.479,18 | 649.011,11 | 22.614.950,29 |

RENDICONTO DELLA GESTIONE 2016
PROSPETTO DELLE SPESE DI BILANCIO PER MISSIONI, PROGRAMMI E MACROAGGREGATI
SPESE PER SERVIZI PER CONTO TERZI E PARTITE DI GIRO - IMPEGNI
ESERCIZIO FINANZIARIO 2016

| MISSIONI E PROGRAMMI / MACROAGGREGATI | | Uscite per partite di giro | Uscite per conto terzi | Totale |
|---------------------------------------|--|----------------------------|------------------------|----------------------|
| | | 701 | 702 | 700 |
| 99 | MISSIONE 99 - Servizi per conto terzi | | | |
| 01 | Servizi per conto terzi e Partite di giro | 29.429.815,59 | 58.425,16 | 29.488.240,75 |
| 02 | Anticipazioni per il finanziamento del sistema sanitario nazionale | 0,00 | 0,00 | 0,00 |
| | TOTALE MISSIONE 99 - Servizi per conto terzi | 29.429.815,59 | 58.425,16 | 29.488.240,75 |

RENDICONTO DELLA GESTIONE 2016
RIEPILOGO SPESE PER TITOLI E MACROAGGREGATI
IMPEGNI

| TITOLI E MACROAGGREGATI DI SPESA | | Totale | - di cui non ricorrenti |
|----------------------------------|---|-----------------------|-------------------------|
| | TITOLO 1 - Spese correnti | | |
| 101 | Redditi da lavoro dipendente | 47.272.121,52 | 0,00 |
| 102 | Imposte e tasse a carico dell'ente | 4.374.717,94 | 0,00 |
| 103 | Acquisto di beni e servizi | 109.940.390,35 | 80.659,00 |
| 104 | Trasferimenti correnti | 251.667.773,50 | 50.104.836,00 |
| 105 | Trasferimenti di tributi (solo per le Regioni) | 0,00 | 0,00 |
| 106 | Fondi perequativi (solo per le Regioni) | 0,00 | 0,00 |
| 107 | Interessi passivi | 23.629.343,09 | 0,00 |
| 108 | Altre spese per redditi da capitale | 0,00 | 0,00 |
| 109 | Rimborsi e poste correttive delle entrate | 126.575,12 | 0,00 |
| 110 | Altre spese correnti | 1.710.585,83 | 0,00 |
| 100 | TOTALE TITOLO 1 | 438.721.507,35 | 50.185.495,00 |
| | TITOLO 2 - Spese in conto capitale | | |
| 201 | Tributi in conto capitale a carico dell'ente | 0,00 | 0,00 |
| 202 | Investimenti fissi lordi e acquisto di terreni | 48.064.080,20 | 48.064.080,20 |
| 203 | Contributi agli investimenti | 22.084.843,08 | 22.084.843,08 |
| 204 | Altri trasferimenti in conto capitale | 30.000,00 | 30.000,00 |
| 205 | Altre spese in conto capitale | 2.439,43 | 2.439,43 |
| 200 | TOTALE TITOLO 2 | 70.181.362,71 | 70.181.362,71 |
| | TITOLO 3 - Spese per incremento di attivita' finanziarie | | |
| 301 | Acquisizioni di attività finanziarie | 0,00 | 0,00 |
| 302 | Concessione crediti di breve termine | 0,00 | 0,00 |
| 303 | Concessione crediti di medio-lungo termine | 0,00 | 0,00 |
| 304 | Altre spese per incremento di attività finanziarie | 4.466.666,68 | 0,00 |
| 300 | TOTALE TITOLO 3 | 4.466.666,68 | 0,00 |
| | TITOLO 4 - Rimborso di prestiti | | |
| 401 | Rimborso di titoli obbligazionari | 9.913.460,00 | 0,00 |
| 402 | Rimborso prestiti a breve termine | 0,00 | 0,00 |
| 403 | Rimborso mutui e altri finanziamenti a medio lungo termine | 12.052.479,18 | 0,00 |
| 404 | Rimborso di altre forme di indebitamento | 649.011,11 | 0,00 |
| 400 | TOTALE TITOLO 4 | 22.614.950,29 | 0,00 |
| | TITOLO 5 - Chiusura Anticipazioni da istituto tesoriere/cassiere | | |
| 501 | Chiusura Anticipazioni ricevute da istituto tesoriere/cassiere | 0,00 | 0,00 |
| 500 | TOTALE TITOLO 5 | 0,00 | 0,00 |
| | TITOLO 7 - Spese per conto terzi e partite di giro | | |
| 701 | Uscite per partite di giro | 29.429.815,59 | 0,00 |
| 702 | Uscite per conto terzi | 58.425,16 | 0,00 |
| 700 | TOTALE TITOLO 7 | 29.488.240,75 | 0,00 |
| | TOTALE IMPEGNI | 565.472.727,78 | 120.366.857,71 |

CONTO DEL BILANCIO 2016
ACCERTAMENTI ASSUNTI NELL' ESERCIZIO DI RIFERIMENTO E NEGLI ESERCIZI PRECEDENTI
IMPUTATI ALL' ANNO SUCCESSIVO CUI SI RIFERISCE IL RENDICONTO E SEGUENTI

| TITOLI E TIPOLOGIE DI ENTRATA | | Anno successivo a quello cui si riferisce il rendiconto | | Secondo anno successivo a quello cui si riferisce il rendiconto | | Anni successivi |
|-------------------------------|--|--|---------------------|--|------------------|-----------------|
| | | Previsioni di competenza | Accertamenti | Previsioni di competenza del bilancio pluriennale | Accertamenti | Accertamenti |
| | TITOLO 1 - Entrate correnti di natura tributaria, contributiva e perequativa | | | | | |
| 10101 | Tipologia 101: Imposte tasse e proventi assimilati | 224.368.013,00 | 0,00 | 0,00 | 0,00 | 0,00 |
| 10104 | Tipologia 104: Compartecipazioni di tributi | 141.713,00 | 0,00 | 0,00 | 0,00 | 0,00 |
| 10301 | Tipologia 301: Fondi perequativi da Amministrazioni Centrali | 0,00 | 0,00 | 0,00 | 0,00 | 0,00 |
| 10302 | Tipologia 302: Fondi perequativi dalla Regione o Provincia autonoma | 0,00 | 0,00 | 0,00 | 0,00 | 0,00 |
| 10000 | TOTALE TITOLO 1 | 224.509.726,00 | 0,00 | 0,00 | 0,00 | 0,00 |
| | TITOLO 2 - Trasferimenti correnti | | | | | |
| 20101 | Tipologia 101: Trasferimenti correnti da Amministrazioni pubbliche | 154.949.598,23 | 131.819,23 | 0,00 | 0,00 | 0,00 |
| 20102 | Tipologia 102: Trasferimenti correnti da Famiglie | 0,00 | 0,00 | 0,00 | 0,00 | 0,00 |
| 20103 | Tipologia 103: Trasferimenti correnti da Imprese | 615.000,00 | 0,00 | 0,00 | 0,00 | 0,00 |
| 20104 | Tipologia 104: Trasferimenti correnti da Istituzioni Sociali Private | 239.280,52 | 83.280,52 | 0,00 | 0,00 | 0,00 |
| 20105 | Tipologia 105: Trasferimenti correnti dall'Unione Europea e dal Resto del Mondo | 3.403.277,57 | 12.153,57 | 0,00 | 0,00 | 0,00 |
| 20000 | TOTALE TITOLO 2 | 159.207.156,32 | 227.253,32 | 0,00 | 0,00 | 0,00 |
| | TITOLO 3 - Entrate extratributarie | | | | | |
| 30100 | Tipologia 100: Vendita di beni e servizi e proventi derivanti dalla gestione dei beni | 15.042.826,00 | 1.815.603,23 | 0,00 | 23.765,41 | 6.984,00 |
| 30200 | Tipologia 200: Proventi derivanti dall'attività di controllo e repressione delle irregolarità e degli illeciti | 55.602.272,00 | 0,00 | 0,00 | 0,00 | 0,00 |
| 30300 | Tipologia 300: Interessi attivi | 1.574.422,00 | 0,00 | 0,00 | 0,00 | 0,00 |
| 30400 | Tipologia 400: Altre entrate da redditi da capitale | 160.221,00 | 0,00 | 0,00 | 0,00 | 0,00 |
| 30500 | Tipologia 500: Rimborsi e altre entrate correnti | 22.482.822,00 | 0,00 | 0,00 | 0,00 | 0,00 |
| 30000 | TOTALE TITOLO 3 | 94.862.563,00 | 1.815.603,23 | 0,00 | 23.765,41 | 6.984,00 |

CONTO DEL BILANCIO 2016
ACCERTAMENTI ASSUNTI NELL' ESERCIZIO DI RIFERIMENTO E NEGLI ESERCIZI PRECEDENTI
IMPUTATI ALL' ANNO SUCCESSIVO CUI SI RIFERISCE IL RENDICONTO E SEGUENTI

| TITOLI E TIPOLOGIE DI ENTRATA | | Anno successivo a quello cui si riferisce il rendiconto | | Secondo anno successivo a quello cui si riferisce il rendiconto | | Anni successivi |
|-------------------------------|---|--|-----------------------|--|----------------------|-----------------|
| | | Previsioni di competenza | Accertamenti | Previsioni di competenza del bilancio pluriennale | Accertamenti | Accertamenti |
| | TITOLO 4 - Entrate in conto capitale | | | | | |
| 40100 | Tipologia 100: Tributi in conto capitale | 0,00 | 0,00 | 0,00 | 0,00 | 0,00 |
| 40200 | Tipologia 200: Contributi agli investimenti | 300.593.824,11 | 214.346.140,11 | 26.831.790,73 | 26.831.790,73 | 0,00 |
| 40300 | Tipologia 300: Altri trasferimenti in conto capitale | 0,00 | 0,00 | 0,00 | 0,00 | 0,00 |
| 40400 | Tipologia 400: Entrate da alienazione di beni materiali e immateriali | 7.806.694,00 | 0,00 | 0,00 | 0,00 | 0,00 |
| 40500 | Tipologia 500: Altre entrate in conto capitale | 0,00 | 0,00 | 0,00 | 0,00 | 0,00 |
| 40000 | TOTALE TITOLO 4 | 308.400.518,11 | 214.346.140,11 | 26.831.790,73 | 26.831.790,73 | 0,00 |
| | TITOLO 5 - Entrate da riduzione di attivita' finanziarie | | | | | |
| 50100 | Tipologia 100: Alienazione di attivita' finanziarie | 893.580,00 | 0,00 | 0,00 | 0,00 | 0,00 |
| 50200 | Tipologia 200: Riscossione di crediti di breve termine | 0,00 | 0,00 | 0,00 | 0,00 | 0,00 |
| 50300 | Tipologia 300: Riscossione crediti di medio-lungo termine | 0,00 | 0,00 | 0,00 | 0,00 | 0,00 |
| 50400 | Tipologia 400: Altre entrate per riduzione di attivita' finanziarie | 0,00 | 0,00 | 0,00 | 0,00 | 0,00 |
| 50000 | TOTALE TITOLO 5 | 893.580,00 | 0,00 | 0,00 | 0,00 | 0,00 |
| | TITOLO 6 - Accensione di prestiti | | | | | |
| 60100 | Tipologia 100: Emissione di titoli obbligazionari | 0,00 | 0,00 | 0,00 | 0,00 | 0,00 |
| 60200 | Tipologia 200: Accensione Prestiti a breve termine | 0,00 | 0,00 | 0,00 | 0,00 | 0,00 |
| 60300 | Tipologia 300: Accensione Mutui e altri finanziamenti a medio lungo termine | 0,00 | 0,00 | 0,00 | 0,00 | 0,00 |
| 60400 | Tipologia 400: Altre forme di indebitamento | 0,00 | 0,00 | 0,00 | 0,00 | 0,00 |
| 60000 | TOTALE TITOLO 6 | 0,00 | 0,00 | 0,00 | 0,00 | 0,00 |

CONTO DEL BILANCIO 2016
ACCERTAMENTI ASSUNTI NELL' ESERCIZIO DI RIFERIMENTO E NEGLI ESERCIZI PRECEDENTI
IMPUTATI ALL' ANNO SUCCESSIVO CUI SI RIFERISCE IL RENDICONTO E SEGUENTI

| TITOLI E TIPOLOGIE DI ENTRATA | | Anno successivo a quello cui si riferisce il rendiconto | | Secondo anno successivo a quello cui si riferisce il rendiconto | | Anni successivi |
|-------------------------------|---|--|-----------------------|--|----------------------|-----------------|
| | | Previsioni di competenza | Accertamenti | Previsioni di competenza del bilancio pluriennale | Accertamenti | Accertamenti |
| | TITOLO 9 - Entrate per conto terzi e partite di giro | | | | | |
| 90100 | Tipologia 100: Entrate per partite di giro | 74.687.000,00 | 0,00 | 0,00 | 0,00 | 0,00 |
| 90200 | Tipologia 200: Entrate per conto terzi | 2.015.000,00 | 0,00 | 0,00 | 0,00 | 0,00 |
| 90000 | TOTALE TITOLO 9 | 76.702.000,00 | 0,00 | 0,00 | 0,00 | 0,00 |
| | TOTALE ACCERTAMENTI | 864.575.543,43 | 216.388.996,66 | 26.831.790,73 | 26.855.556,14 | 6.984,00 |

CONTO DEL BILANCIO 2016
IMPEGNI ASSUNTI NELL'ESERCIZIO DI RIFERIMENTO E NEGLI ESERCIZI PRECEDENTI IMPUTATI
ALL'ANNO SUCCESSIVO CUI SI RIFERISCE IL RENDICONTO E SEGUENTI

| TITOLI E MACROAGGREGATI DI SPESA | | Anno successivo a quello cui si riferisce il rendiconto | | Secondo anno successivo a quello cui si riferisce il rendiconto | | Anni successivi |
|----------------------------------|--|--|-----------------------|--|----------------------|-------------------|
| | | Previsioni di competenza | Impegni | Previsioni di competenza del bilancio pluriennale | Impegni | Impegni |
| | TITOLO 1 - Spese correnti | | | | | |
| 101 | Redditi da lavoro dipendente | 53.145.533,55 | 3.277.483,55 | 0,00 | 0,00 | 0,00 |
| 102 | Imposte e tasse a carico dell'ente | 4.589.703,00 | 9.519,00 | 0,00 | 0,00 | 0,00 |
| 103 | Acquisto di beni e servizi | 118.629.061,44 | 10.078.392,89 | 9.497,38 | 9.497,38 | 0,00 |
| 104 | Trasferimenti correnti | 271.710.760,88 | 7.574.941,03 | 0,00 | 0,00 | 0,00 |
| 105 | Trasferimenti di tributi (solo per le Regioni) | 0,00 | 0,00 | 0,00 | 0,00 | 0,00 |
| 106 | Fondi perequativi (solo per le Regioni) | 0,00 | 0,00 | 0,00 | 0,00 | 0,00 |
| 107 | Interessi passivi | 23.937.811,00 | 0,00 | 0,00 | 0,00 | 0,00 |
| 108 | Altre spese per redditi da capitale | 0,00 | 0,00 | 0,00 | 0,00 | 0,00 |
| 109 | Rimborsi e poste correttive delle entrate | 135.400,00 | 0,00 | 0,00 | 0,00 | 0,00 |
| 110 | Altre spese correnti | 32.855.834,98 | 1.000,00 | 0,00 | 0,00 | 0,00 |
| 100 | TOTALE TITOLO 1 | 505.004.104,85 | 20.941.336,47 | 9.497,38 | 9.497,38 | 0,00 |
| | TITOLO 2 - Spese in conto capitale | | | | | |
| 201 | Tributi in conto capitale a carico dell'ente | 0,00 | 0,00 | 0,00 | 0,00 | 0,00 |
| 202 | Investimenti fissi lordi e acquisto di terreni | 334.703.645,49 | 247.392.990,93 | 33.488.537,78 | 32.429.461,90 | 831.400,00 |
| 203 | Contributi agli investimenti | 107.168.230,88 | 57.167.570,23 | 10.065.781,88 | 9.903.313,59 | 0,00 |
| 204 | Altri trasferimenti in conto capitale | 30.000,00 | 0,00 | 0,00 | 0,00 | 0,00 |
| 205 | Altre spese in conto capitale | 5.000,00 | 0,00 | 0,00 | 0,00 | 0,00 |
| 200 | TOTALE TITOLO 2 | 441.906.876,37 | 304.560.561,16 | 43.554.319,66 | 42.332.775,49 | 831.400,00 |

CONTO DEL BILANCIO 2016
IMPEGNI ASSUNTI NELL'ESERCIZIO DI RIFERIMENTO E NEGLI ESERCIZI PRECEDENTI IMPUTATI
ALL'ANNO SUCCESSIVO CUI SI RIFERISCE IL RENDICONTO E SEGUENTI

| TITOLI E MACROAGGREGATI DI SPESA | | Anno successivo a quello cui si riferisce il rendiconto | | Secondo anno successivo a quello cui si riferisce il rendiconto | | Anni successivi |
|----------------------------------|---|--|-----------------------|--|----------------------|-------------------|
| | | Previsioni di competenza | Impegni | Previsioni di competenza del bilancio pluriennale | Impegni | Impegni |
| | TITOLO 3 - Spese per incremento di attivita' finanziarie | | | | | |
| 301 | Acquisizioni di attività finanziarie | 0,00 | 0,00 | 0,00 | 0,00 | 0,00 |
| 302 | Concessione crediti di breve termine | 0,00 | 0,00 | 0,00 | 0,00 | 0,00 |
| 303 | Concessione crediti di medio-lungo termine | 0,00 | 0,00 | 0,00 | 0,00 | 0,00 |
| 304 | Altre spese per incremento di attività finanziarie | 4.472.000,00 | 0,00 | 0,00 | 0,00 | 0,00 |
| 300 | TOTALE TITOLO 3 | 4.472.000,00 | 0,00 | 0,00 | 0,00 | 0,00 |
| | TITOLO 4 - Rimborso di prestiti | | | | | |
| 401 | Rimborso di titoli obbligazionari | 16.913.181,00 | 0,00 | 0,00 | 0,00 | 0,00 |
| 402 | Rimborso prestiti a breve termine | 0,00 | 0,00 | 0,00 | 0,00 | 0,00 |
| 403 | Rimborso mutui e altri finanziamenti a medio lungo termine | 12.874.400,00 | 0,00 | 0,00 | 0,00 | 0,00 |
| 404 | Rimborso di altre forme di indebitamento | 700.000,00 | 0,00 | 0,00 | 0,00 | 0,00 |
| 400 | TOTALE TITOLO 4 | 30.487.581,00 | 0,00 | 0,00 | 0,00 | 0,00 |
| | TITOLO 5 - Chiusura Anticipazioni da istituto tesoriere/cassiere | | | | | |
| 501 | Chiusura Anticipazioni ricevute da istituto tesoriere/cassiere | 0,00 | 0,00 | 0,00 | 0,00 | 0,00 |
| 500 | TOTALE TITOLO 5 | 0,00 | 0,00 | 0,00 | 0,00 | 0,00 |
| | TITOLO 7 - Spese per conto terzi e partite di giro | | | | | |
| 701 | Uscite per partite di giro | 75.020.300,00 | 0,00 | 0,00 | 0,00 | 0,00 |
| 702 | Uscite per conto terzi | 1.681.700,00 | 0,00 | 0,00 | 0,00 | 0,00 |
| 700 | TOTALE TITOLO 7 | 76.702.000,00 | 0,00 | 0,00 | 0,00 | 0,00 |
| | TOTALE IMPEGNI | 1.058.572.562,22 | 325.501.897,63 | 43.563.817,04 | 42.342.272,87 | 831.400,00 |

| Missioni | | COMPONENTI NEGATIVI DELLA GESTIONE | | | | | | | | | | | | | Totale componenti negativi della gestione | |
|-------------|--|---|---|---|------------------------|--|--|---------------------------|---------------|-----------------------------|---|---|--------------------------|---------------------------|---|------------------------|
| | | Consumi materie prime | | Prestazioni di servizi e Trasferimenti e contributi | | | | Utilizzo di beni di terzi | Personale | Ammortamenti e svalutazioni | | | | Accantonamenti | | Oneri diversi di gest. |
| | | Acquisto di materie prime e/o beni di consumo | Variazioni nelle rimanenze di materie prime e/o beni di consumo (+/-) | Prestazioni di servizi | Trasferimenti correnti | Quota annuale di contributi agli investimenti ad altre Amministrazioni pubbliche | Contributi agli investimenti ad altri soggetti | Utilizzo beni di terzi | Personale | Ammortamenti Immateriali | Ammortamenti immobilizzazioni materiali | Altre svalutazioni delle immobilizzazioni | Svalutazione dei crediti | Accantonamento per rischi | | Altri accantonamenti |
| Missione 01 | Servizi istituzionali, generali e di gestione | 140.707,88 | | 6.403.716,06 | 217.175.381,91 | 481,86 | 2.434,43 | 358.513,47 | 25.693.344,38 | 22.475.690,39 | 27.060.379,53 | | | 16.499.567,14 | 3.191.139,47 | 319.001.356,52 |
| Missione 02 | Giustizia | | | | | | | | | | | | | | | |
| Missione 03 | Ordine pubblico e sicurezza | | | | | | | | | | | | | | | |
| Missione 04 | Istruzione e diritto allo studio | 1.777,89 | | 27.192.808,31 | 1.238.350,35 | 14.299,10 | 76.216,37 | 2.284.598,80 | 3.116.109,91 | | | | | | | 33.924.160,73 |
| Missione 05 | Tutela e valorizzazione dei beni e attivita' culturali | 17,19 | | 21.381,36 | 49.633,28 | 792.036,55 | 4.221.675,38 | | 481,40 | | | | | | | 5.085.225,16 |
| Missione 06 | Politiche giovanili, sport e tempo libero | 622,43 | | 1.304.262,70 | 2.481,66 | | | | 1.453.831,60 | | | | | | | 2.761.198,39 |
| Missione 07 | Turismo | | | | | | | | 3.851,21 | | | | | | | 3.851,21 |
| Missione 08 | Assetto del territorio ed edilizia abitativa | | | 8.552,54 | | | | | 1.171.730,50 | | | | | | | 1.180.283,04 |
| Missione 09 | Sviluppo sostenibile e tutela del territorio e dell'ambiente | 1.035,10 | | 1.575.805,92 | 377.212,93 | 2.144.021,59 | 11.427.961,41 | 15.492,82 | 4.234.404,88 | | | | | | 10.509,52 | 19.786.444,17 |
| Missione 10 | Trasporti e diritto alla mobilita' | 125.893,27 | | 68.589.251,29 | 9.437.768,28 | 325.717,30 | 1.736.122,80 | 31.120,12 | 5.120.664,47 | | | | | | 62.143,23 | 85.428.680,76 |
| Missione 11 | Soccorso civile | | | 22.450,42 | 14.889,98 | | | | 262.845,05 | | | | | | | 300.185,45 |
| Missione 12 | Diritti sociali, politiche sociali e famiglia | 50.740,40 | | 779.350,42 | 8.594.002,51 | | | | 1.095.187,71 | | | | | | | 10.519.281,04 |
| Missione 13 | Tutela della salute | | | | | | | | | | | | | | | |
| Missione 14 | Sviluppo economico e competitivita' | | | 16.036,02 | 24.816,64 | | | | | | | | | | | 40.852,66 |
| Missione 15 | Politiche per il lavoro e la formazione professionale | 23.095,39 | | 951.470,33 | 11.043.404,90 | 4.833,48 | 26.029,67 | | 5.480.271,16 | | | | | | | 17.529.104,93 |
| Missione 16 | Agricoltura, politiche agroalimentari e pesca | | | 41.693,64 | 156.344,83 | 231.842,14 | 1.235.753,90 | | 507.878,26 | | | | | | | 2.173.512,77 |

| Missioni | | COMPONENTI NEGATIVI DELLA GESTIONE | | | | | | | | | | | | Totale componenti negativi della gestione | | |
|-------------|--|---|---|---|------------------------|--|--|---------------------------|-----------|-----------------------------|---|---|--------------------------|---|---------------------------|------------------------|
| | | Consumi materie prime | | Prestazioni di servizi e Trasferimenti e contributi | | | | Utilizzo di beni di terzi | Personale | Ammortamenti e svalutazioni | | | | | Accantonamenti | Oneri diversi di gest. |
| | | Acquisto di materie prime e/o beni di consumo | Variazioni nelle rimanenze di materie prime e/o beni di consumo (+/-) | Prestazioni di servizi | Trasferimenti correnti | Quota annuale di contributi agli investimenti ad altre Amministrazioni pubbliche | Contributi agli investimenti ad altri soggetti | Utilizzo beni di terzi | Personale | Ammortamenti Immateriali | Ammortamenti immobilizzazioni materiali | Altre svalutazioni delle immobilizzazioni | Svalutazione dei crediti | | Accantonamento per rischi | Altri accantonamenti |
| Missione 17 | Energia e diversificazione delle fonti energetiche | | | | | | | | | | | | | | | |
| Missione 18 | Relazioni con le altre autonomie territoriali e locali | | | | | | | | | | | | | | | |
| Missione 19 | Relazioni internazionali | | | | 54.596,61 | | | | | | | | | | | 54.596,61 |
| Missione 20 | Fondi e accantonamenti | | | | | | | | | | | | | | | |
| Missione 50 | Debito pubblico | | | | | | | | | | | | | | | |
| Missione 60 | Anticipazioni finanziarie | | | | | | | | | | | | | | | |
| Missione 99 | Servizi per conto terzi | | | | | | | | | | | | | | | |

CONTO DEL BILANCIO 2016 - GESTIONE DELLE SPESE
UTILIZZO DI CONTRIBUTI E TRASFERIMENTI DA PARTE DI ORGANISMI COMUNITARI E INTERNAZIONALI

| MISSIONE PROGRAMMA TITOLO | DENOMINAZIONE | RESIDUI PASSIVI AL 1/1/2016 (RS) | | PAGAMENTI IN C/RESIDUI (PR) | | RIACCERTAMENTO RESIDUI (R) | | ECONOMIE DI COMPETENZA (ECP= CP- I -FPV) | RESIDUI PASSIVI DA ESERCIZI PRECEDENTI (EP=RS-PR+R) | |
|---------------------------------|---|---|------------|-----------------------------------|------------|--------------------------------------|------------|---|--|--------|
| | | PREVISIONI DEFINITIVE DI COMPETENZA (CP) | | PAGAMENTI IN C/COMPETENZA (PC) | | IMPEGNI (I) | | | RESIDUI PASSIVI DA ESERCIZIO DI COMPETENZA (EC= I - PC) | |
| | | PREVISIONI DEFINITIVE DI CASSA (CS) | | TOTALE PAGAMENTI (TP=PR+PC) | | FONDO PLURIENNALE VINCOLATO (FPV) | | | TOTALE RESIDUI PASSIVI DA RIPORTARE (TR=EP+EC) | |
| Missione | 01 Servizi istituzionali, generali e di gestione | | | | | | | | | |
| 0101 Programma | 01 Organi istituzionali | | | | | | | | | |
| Titolo | 1 Spese correnti | RS | 754,38 | PR | 0,00 | R | 0,00 | | EP | 754,38 |
| | | CP | 0,00 | PC | 0,00 | I | 0,00 | ECP | 0,00 | 0,00 |
| | | CS | 754,38 | TP | 0,00 | FPV | 0,00 | | TR | 754,38 |
| Totale Programma | 01 Organi istituzionali | RS | 754,38 | PR | 0,00 | R | 0,00 | | EP | 754,38 |
| | | CP | 0,00 | PC | 0,00 | I | 0,00 | ECP | 0,00 | 0,00 |
| | | CS | 754,38 | TP | 0,00 | FPV | 0,00 | | TR | 754,38 |
| TOTALE MISSIONE | 01 Servizi istituzionali, generali e di gestione | RS | 754,38 | PR | 0,00 | R | 0,00 | | EP | 754,38 |
| | | CP | 0,00 | PC | 0,00 | I | 0,00 | ECP | 0,00 | 0,00 |
| | | CS | 754,38 | TP | 0,00 | FPV | 0,00 | | TR | 754,38 |
| Missione | 09 Sviluppo sostenibile e tutela del territorio e dell'ambiente | | | | | | | | | |
| 0902 Programma | 02 Tutela, valorizzazione e recupero ambientale | | | | | | | | | |
| Titolo | 1 Spese correnti | RS | 0,00 | PR | 0,00 | R | 0,00 | | EP | 0,00 |
| | | CP | 90.000,00 | PC | 0,00 | I | 0,00 | ECP | 71.700,00 | 0,00 |
| | | CS | 71.700,00 | TP | 0,00 | FPV | 18.300,00 | | TR | 0,00 |
| Totale Programma | 02 Tutela, valorizzazione e recupero ambientale | RS | 0,00 | PR | 0,00 | R | 0,00 | | EP | 0,00 |
| | | CP | 90.000,00 | PC | 0,00 | I | 0,00 | ECP | 71.700,00 | 0,00 |
| | | CS | 71.700,00 | TP | 0,00 | FPV | 18.300,00 | | TR | 0,00 |
| TOTALE MISSIONE | 09 Sviluppo sostenibile e tutela del territorio e dell'ambiente | RS | 0,00 | PR | 0,00 | R | 0,00 | | EP | 0,00 |
| | | CP | 90.000,00 | PC | 0,00 | I | 0,00 | ECP | 71.700,00 | 0,00 |
| | | CS | 71.700,00 | TP | 0,00 | FPV | 18.300,00 | | TR | 0,00 |
| Missione | 12 Diritti sociali, politiche sociali e famiglia | | | | | | | | | |
| 1207 Programma | 07 Programmazione e governo della rete dei servizi sociosanitari e sociali | | | | | | | | | |
| Titolo | 1 Spese correnti | RS | 16.579,92 | PR | 1.500,00 | R | -15.079,92 | | EP | 0,00 |
| | | CP | 429.279,80 | PC | 104.128,52 | I | 104.128,52 | ECP | 275.735,00 | 0,00 |
| | | CS | 396.443,44 | TP | 105.628,52 | FPV | 49.416,28 | | TR | 0,00 |
| Totale Programma | 07 Programmazione e governo della rete dei servizi sociosanitari e sociali | RS | 16.579,92 | PR | 1.500,00 | R | -15.079,92 | | EP | 0,00 |
| | | CP | 429.279,80 | PC | 104.128,52 | I | 104.128,52 | ECP | 275.735,00 | 0,00 |
| | | CS | 396.443,44 | TP | 105.628,52 | FPV | 49.416,28 | | TR | 0,00 |

CONTO DEL BILANCIO 2016 - GESTIONE DELLE SPESE
UTILIZZO DI CONTRIBUTI E TRASFERIMENTI DA PARTE DI ORGANISMI COMUNITARI E INTERNAZIONALI

| MISSIONE PROGRAMMA TITOLO | DENOMINAZIONE | RESIDUI PASSIVI AL 1/1/2016 (RS) | | PAGAMENTI IN C/RESIDUI (PR) | | RIACCERTAMENTO RESIDUI (R) | | ECONOMIE DI COMPETENZA (ECP= CP- I -FPV) | RESIDUI PASSIVI DA ESERCIZI PRECEDENTI (EP=RS-PR+R) | |
|---------------------------------|---|---|------------|-----------------------------------|------------|--------------------------------------|------------|---|--|----------|
| | | PREVISIONI DEFINITIVE DI COMPETENZA (CP) | | PAGAMENTI IN C/COMPETENZA (PC) | | IMPEGNI (I) | | | RESIDUI PASSIVI DA ESERCIZIO DI COMPETENZA (EC= I - PC) | |
| | | PREVISIONI DEFINITIVE DI CASSA (CS) | | TOTALE PAGAMENTI (TP=PR+PC) | | FONDO PLURIENNALE VINCOLATO (FPV) | | | TOTALE RESIDUI PASSIVI DA RIPORTARE (TR=EP+EC) | |
| TOTALE MISSIONE | 12 Diritti sociali, politiche sociali e famiglia | RS | 16.579,92 | PR | 1.500,00 | R | -15.079,92 | | EP | 0,00 |
| | | CP | 429.279,80 | PC | 104.128,52 | I | 104.128,52 | ECP | EC | 0,00 |
| | | CS | 396.443,44 | TP | 105.628,52 | FPV | 49.416,28 | | TR | 0,00 |
| Missione | 14 Sviluppo economico e competitivita' | | | | | | | | | |
| 1401 Programma | 01 Industria, PMI e Artigianato | | | | | | | | | |
| Titolo | 1 Spese correnti | RS | 10.140,14 | PR | 5.735,69 | R | -3.104,45 | | EP | 1.300,00 |
| | | CP | 397.982,00 | PC | 20.000,00 | I | 27.385,00 | ECP | EC | 7.385,00 |
| | | CS | 346.462,14 | TP | 25.735,69 | FPV | 61.660,00 | | TR | 8.685,00 |
| Totale Programma | 01 Industria, PMI e Artigianato | RS | 10.140,14 | PR | 5.735,69 | R | -3.104,45 | | EP | 1.300,00 |
| | | CP | 397.982,00 | PC | 20.000,00 | I | 27.385,00 | ECP | EC | 7.385,00 |
| | | CS | 346.462,14 | TP | 25.735,69 | FPV | 61.660,00 | | TR | 8.685,00 |
| 1403 Programma | 03 Ricerca e innovazione | | | | | | | | | |
| Titolo | 1 Spese correnti | RS | 0,00 | PR | 0,00 | R | 0,00 | | EP | 0,00 |
| | | CP | 100.000,00 | PC | 0,00 | I | 0,00 | ECP | EC | 0,00 |
| | | CS | 100.000,00 | TP | 0,00 | FPV | 0,00 | | TR | 0,00 |
| Totale Programma | 03 Ricerca e innovazione | RS | 0,00 | PR | 0,00 | R | 0,00 | | EP | 0,00 |
| | | CP | 100.000,00 | PC | 0,00 | I | 0,00 | ECP | EC | 0,00 |
| | | CS | 100.000,00 | TP | 0,00 | FPV | 0,00 | | TR | 0,00 |
| TOTALE MISSIONE | 14 Sviluppo economico e competitivita' | RS | 10.140,14 | PR | 5.735,69 | R | -3.104,45 | | EP | 1.300,00 |
| | | CP | 497.982,00 | PC | 20.000,00 | I | 27.385,00 | ECP | EC | 7.385,00 |
| | | CS | 446.462,14 | TP | 25.735,69 | FPV | 61.660,00 | | TR | 8.685,00 |
| Missione | 15 Politiche per il lavoro e la formazione professionale | | | | | | | | | |
| 1502 Programma | 02 Formazione professionale | | | | | | | | | |
| Titolo | 1 Spese correnti | RS | 0,00 | PR | 0,00 | R | 0,00 | | EP | 0,00 |
| | | CP | 42.407,00 | PC | 0,00 | I | 0,00 | ECP | EC | 0,00 |
| | | CS | 42.407,00 | TP | 0,00 | FPV | 0,00 | | TR | 0,00 |
| Totale Programma | 02 Formazione professionale | RS | 0,00 | PR | 0,00 | R | 0,00 | | EP | 0,00 |
| | | CP | 42.407,00 | PC | 0,00 | I | 0,00 | ECP | EC | 0,00 |
| | | CS | 42.407,00 | TP | 0,00 | FPV | 0,00 | | TR | 0,00 |
| TOTALE MISSIONE | 15 Politiche per il lavoro e la formazione professionale | RS | 0,00 | PR | 0,00 | R | 0,00 | | EP | 0,00 |
| | | CP | 42.407,00 | PC | 0,00 | I | 0,00 | ECP | EC | 0,00 |
| | | CS | 42.407,00 | TP | 0,00 | FPV | 0,00 | | TR | 0,00 |

**CONTO DEL BILANCIO 2016 - GESTIONE DELLE SPESE
UTILIZZO DI CONTRIBUTI E TRASFERIMENTI DA PARTE DI ORGANISMI COMUNITARI E INTERNAZIONALI**

| MISSIONE PROGRAMMA TITOLO | DENOMINAZIONE | RESIDUI PASSIVI AL 1/1/2016 (RS) | | PAGAMENTI IN C/RESIDUI (PR) | | RIACCERTAMENTO RESIDUI (R) | | RESIDUI PASSIVI DA ESERCIZI PRECEDENTI (EP=RS-PR+R) | | | | | | | | | | | | | | | | | | | |
|---------------------------------|---|---|-----------|-----------------------------------|----------|--------------------------------------|------------|--|----------|---|--------------|----|------------|---|------------|-----|------------|----|-----------|----|--------------|----|------------|-----|------------|----|-----------|
| | | PREVISIONI DEFINITIVE DI COMPETENZA (CP) | | PAGAMENTI IN C/COMPETENZA (PC) | | IMPEGNI (I) | | RESIDUI PASSIVI DA ESERCIZIO DI COMPETENZA (EC= I - PC) | | | | | | | | | | | | | | | | | | | |
| | | PREVISIONI DEFINITIVE DI CASSA (CS) | | TOTALE PAGAMENTI (TP=PR+PC) | | FONDO PLURIENNALE VINCOLATO (FPV) | | ECONOMIE DI COMPETENZA (ECP= CP- I -FPV) | | TOTALE RESIDUI PASSIVI DA RIPORTARE (TR=EP+EC) | | | | | | | | | | | | | | | | | |
| Missione | 19 Relazioni internazionali | | | | | | | | | | | | | | | | | | | | | | | | | | |
| 1901 Programma | 01 Relazioni internazionali e Cooperazione allo sviluppo | | | | | | | | | | | | | | | | | | | | | | | | | | |
| Titolo | 1 Spese correnti | RS | 0,00 | PR | 0,00 | R | 0,00 | EP | 0,00 | CP | 160.000,00 | PC | 0,00 | I | 54.576,00 | ECP | 100.000,00 | EC | 54.576,00 | CS | 154.576,00 | TP | 0,00 | FPV | 5.424,00 | TR | 54.576,00 |
| Totale Programma | 01 Relazioni internazionali e Cooperazione allo sviluppo | RS | 0,00 | PR | 0,00 | R | 0,00 | EP | 0,00 | CP | 160.000,00 | PC | 0,00 | I | 54.576,00 | ECP | 100.000,00 | EC | 54.576,00 | CS | 154.576,00 | TP | 0,00 | FPV | 5.424,00 | TR | 54.576,00 |
| TOTALE MISSIONE | 19 Relazioni internazionali | RS | 0,00 | PR | 0,00 | R | 0,00 | EP | 0,00 | CP | 160.000,00 | PC | 0,00 | I | 54.576,00 | ECP | 100.000,00 | EC | 54.576,00 | CS | 154.576,00 | TP | 0,00 | FPV | 5.424,00 | TR | 54.576,00 |
| | TOTALE MISSIONI | RS | 27.474,44 | PR | 7.235,69 | R | -18.184,37 | EP | 2.054,38 | CP | 1.219.668,80 | PC | 124.128,52 | I | 186.089,52 | ECP | 898.779,00 | EC | 61.961,00 | CS | 1.112.342,96 | TP | 131.364,21 | FPV | 134.800,28 | TR | 64.015,38 |

**CONTO DEL BILANCIO 2016 - GESTIONE DELLE SPESE
FUNZIONI DELEGATE DALLE REGIONI**

| MISSIONE PROGRAMMA TITOLO | DENOMINAZIONE | RESIDUI PASSIVI AL 1/1/2016 (RS) | | PAGAMENTI IN C/RESIDUI (PR) | | RIACCERTAMENTO RESIDUI (R) | | ECONOMIE DI COMPETENZA (ECP= CP- I -FPV) | RESIDUI PASSIVI DA ESERCIZI PRECEDENTI (EP=RS-PR+R) | | |
|---------------------------------|---|---|---------------|-----------------------------------|---------------|--------------------------------------|---------------|---|--|---------------|---------------|
| | | PREVISIONI DEFINITIVE DI COMPETENZA (CP) | | PAGAMENTI IN C/COMPETENZA (PC) | | IMPEGNI (I) | | | RESIDUI PASSIVI DA ESERCIZIO DI COMPETENZA (EC= I - PC) | | |
| | | PREVISIONI DEFINITIVE DI CASSA (CS) | | TOTALE PAGAMENTI (TP=PR+PC) | | FONDO PLURIENNALE VINCOLATO (FPV) | | | TOTALE RESIDUI PASSIVI DA RIPORTARE (TR=EP+EC) | | |
| Missione | 01 Servizi istituzionali, generali e di gestione | | | | | | | | | | |
| 0110 Programma | 10 Risorse umane | | | | | | | | | | |
| Titolo | 1 Spese correnti | RS | 0,00 | PR | 0,00 | R | 0,00 | | EP | 0,00 | |
| | | CP | 1.244.044,63 | PC | 686.113,59 | I | 686.113,59 | ECP | 337.772,42 | EC | 0,00 |
| | | CS | 1.023.886,01 | TP | 686.113,59 | FPV | 220.158,62 | | TR | 0,00 | |
| Totale Programma | 10 Risorse umane | RS | 0,00 | PR | 0,00 | R | 0,00 | | EP | 0,00 | |
| | | CP | 1.244.044,63 | PC | 686.113,59 | I | 686.113,59 | ECP | 337.772,42 | EC | 0,00 |
| | | CS | 1.023.886,01 | TP | 686.113,59 | FPV | 220.158,62 | | TR | 0,00 | |
| TOTALE MISSIONE | 01 Servizi istituzionali, generali e di gestione | RS | 0,00 | PR | 0,00 | R | 0,00 | | EP | 0,00 | |
| | | CP | 1.244.044,63 | PC | 686.113,59 | I | 686.113,59 | ECP | 337.772,42 | EC | 0,00 |
| | | CS | 1.023.886,01 | TP | 686.113,59 | FPV | 220.158,62 | | TR | 0,00 | |
| Missione | 05 Tutela e valorizzazione dei beni e attivita' culturali | | | | | | | | | | |
| 0502 Programma | 02 Attività culturali e interventi diversi nel settore culturale | | | | | | | | | | |
| Titolo | 1 Spese correnti | RS | 50.366,00 | PR | 50.366,00 | R | 0,00 | | EP | 0,00 | |
| | | CP | 0,00 | PC | 0,00 | I | 0,00 | ECP | 0,00 | EC | 0,00 |
| | | CS | 50.366,00 | TP | 50.366,00 | FPV | 0,00 | | TR | 0,00 | |
| Totale Programma | 02 Attività culturali e interventi diversi nel settore culturale | RS | 50.366,00 | PR | 50.366,00 | R | 0,00 | | EP | 0,00 | |
| | | CP | 0,00 | PC | 0,00 | I | 0,00 | ECP | 0,00 | EC | 0,00 |
| | | CS | 50.366,00 | TP | 50.366,00 | FPV | 0,00 | | TR | 0,00 | |
| TOTALE MISSIONE | 05 Tutela e valorizzazione dei beni e attivita' culturali | RS | 50.366,00 | PR | 50.366,00 | R | 0,00 | | EP | 0,00 | |
| | | CP | 0,00 | PC | 0,00 | I | 0,00 | ECP | 0,00 | EC | 0,00 |
| | | CS | 50.366,00 | TP | 50.366,00 | FPV | 0,00 | | TR | 0,00 | |
| Missione | 10 Trasporti e diritto alla mobilita' | | | | | | | | | | |
| 1002 Programma | 02 Trasporto pubblico locale | | | | | | | | | | |
| Titolo | 1 Spese correnti | RS | 6.782.094,30 | PR | 5.726.096,05 | R | -392,45 | | EP | 1.055.605,80 | |
| | | CP | 59.703.684,81 | PC | 36.581.880,76 | I | 59.172.738,45 | ECP | 7.786,19 | EC | 22.590.857,69 |
| | | CS | 65.962.618,94 | TP | 42.307.976,81 | FPV | 523.160,17 | | TR | 23.646.463,49 | |
| Totale Programma | 02 Trasporto pubblico locale | RS | 6.782.094,30 | PR | 5.726.096,05 | R | -392,45 | | EP | 1.055.605,80 | |
| | | CP | 59.703.684,81 | PC | 36.581.880,76 | I | 59.172.738,45 | ECP | 7.786,19 | EC | 22.590.857,69 |
| | | CS | 65.962.618,94 | TP | 42.307.976,81 | FPV | 523.160,17 | | TR | 23.646.463,49 | |

**CONTO DEL BILANCIO 2016 - GESTIONE DELLE SPESE
FUNZIONI DELEGATE DALLE REGIONI**

| MISSIONE PROGRAMMA TITOLO | DENOMINAZIONE | RESIDUI PASSIVI AL 1/1/2016 (RS) | | PAGAMENTI IN C/RESIDUI (PR) | | RIACCERTAMENTO RESIDUI (R) | | ECONOMIE DI COMPETENZA (ECP= CP- I -FPV) | RESIDUI PASSIVI DA ESERCIZI PRECEDENTI (EP=RS-PR+R) | |
|---------------------------------|--|---|---------------|-----------------------------------|---------------|--------------------------------------|---------------|---|--|---------------|
| | | PREVISIONI DEFINITIVE DI COMPETENZA (CP) | | PAGAMENTI IN C/COMPETENZA (PC) | | IMPEGNI (I) | | | RESIDUI PASSIVI DA ESERCIZIO DI COMPETENZA (EC= I - PC) | |
| | | PREVISIONI DEFINITIVE DI CASSA (CS) | | TOTALE PAGAMENTI (TP=PR+PC) | | FONDO PLURIENNALE VINCOLATO (FPV) | | | TOTALE RESIDUI PASSIVI DA RIPORTARE (TR=EP+EC) | |
| TOTALE MISSIONE | 10 Trasporti e diritto alla mobilita' | RS | 6.782.094,30 | PR | 5.726.096,05 | R | -392,45 | | EP | 1.055.605,80 |
| | | CP | 59.703.684,81 | PC | 36.581.880,76 | I | 59.172.738,45 | ECP | EC | 22.590.857,69 |
| | | CS | 65.962.618,94 | TP | 42.307.976,81 | FPV | 523.160,17 | | TR | 23.646.463,49 |
| Missione | 11 Soccorso civile | | | | | | | | | |
| 1101 Programma | 01 Sistema di protezione civile | | | | | | | | | |
| Titolo | 1 Spese correnti | RS | 0,00 | PR | 0,00 | R | 0,00 | | EP | 0,00 |
| | | CP | 50.000,00 | PC | 0,00 | I | 16.000,00 | ECP | EC | 16.000,00 |
| | | CS | 34.000,00 | TP | 0,00 | FPV | 16.000,00 | | TR | 16.000,00 |
| Totale Programma | 01 Sistema di protezione civile | RS | 0,00 | PR | 0,00 | R | 0,00 | | EP | 0,00 |
| | | CP | 50.000,00 | PC | 0,00 | I | 16.000,00 | ECP | EC | 16.000,00 |
| | | CS | 34.000,00 | TP | 0,00 | FPV | 16.000,00 | | TR | 16.000,00 |
| TOTALE MISSIONE | 11 Soccorso civile | RS | 0,00 | PR | 0,00 | R | 0,00 | | EP | 0,00 |
| | | CP | 50.000,00 | PC | 0,00 | I | 16.000,00 | ECP | EC | 16.000,00 |
| | | CS | 34.000,00 | TP | 0,00 | FPV | 16.000,00 | | TR | 16.000,00 |
| Missione | 12 Diritti sociali, politiche sociali e famiglia | | | | | | | | | |
| 1202 Programma | 02 Interventi per la disabilita' | | | | | | | | | |
| Titolo | 1 Spese correnti | RS | 1.563.267,29 | PR | 1.478.259,28 | R | -68.728,01 | | EP | 16.280,00 |
| | | CP | 6.821.725,00 | PC | 2.989.161,28 | I | 3.144.329,74 | ECP | EC | 155.168,46 |
| | | CS | 5.336.234,76 | TP | 4.467.420,56 | FPV | 3.048.757,53 | | TR | 171.448,46 |
| Totale Programma | 02 Interventi per la disabilita' | RS | 1.563.267,29 | PR | 1.478.259,28 | R | -68.728,01 | | EP | 16.280,00 |
| | | CP | 6.821.725,00 | PC | 2.989.161,28 | I | 3.144.329,74 | ECP | EC | 155.168,46 |
| | | CS | 5.336.234,76 | TP | 4.467.420,56 | FPV | 3.048.757,53 | | TR | 171.448,46 |
| TOTALE MISSIONE | 12 Diritti sociali, politiche sociali e famiglia | RS | 1.563.267,29 | PR | 1.478.259,28 | R | -68.728,01 | | EP | 16.280,00 |
| | | CP | 6.821.725,00 | PC | 2.989.161,28 | I | 3.144.329,74 | ECP | EC | 155.168,46 |
| | | CS | 5.336.234,76 | TP | 4.467.420,56 | FPV | 3.048.757,53 | | TR | 171.448,46 |
| Missione | 15 Politiche per il lavoro e la formazione professionale | | | | | | | | | |
| 1501 Programma | 01 Servizi per lo sviluppo del mercato del lavoro | | | | | | | | | |
| Titolo | 1 Spese correnti | RS | 788.475,54 | PR | 735.757,71 | R | -52.717,83 | | EP | 0,00 |
| | | CP | 5.431.823,00 | PC | 2.757.041,35 | I | 5.377.597,09 | ECP | EC | 2.620.555,74 |
| | | CS | 6.220.298,54 | TP | 3.492.799,06 | FPV | 0,00 | | TR | 2.620.555,74 |

**CONTO DEL BILANCIO 2016 - GESTIONE DELLE SPESE
FUNZIONI DELEGATE DALLE REGIONI**

| MISSIONE PROGRAMMA TITOLO | DENOMINAZIONE | RESIDUI PASSIVI AL 1/1/2016 (RS) | | PAGAMENTI IN C/RESIDUI (PR) | | RIACCERTAMENTO RESIDUI (R) | | ECONOMIE DI COMPETENZA (ECP= CP- I -FPV) | RESIDUI PASSIVI DA ESERCIZI PRECEDENTI (EP=RS-PR+R) | | |
|---------------------------------|---|---|---------------|-----------------------------------|---------------|--------------------------------------|---------------|---|--|--------------|---------------|
| | | PREVISIONI DEFINITIVE DI COMPETENZA (CP) | | PAGAMENTI IN C/COMPETENZA (PC) | | IMPEGNI (I) | | | RESIDUI PASSIVI DA ESERCIZIO DI COMPETENZA (EC= I - PC) | | |
| | | PREVISIONI DEFINITIVE DI CASSA (CS) | | TOTALE PAGAMENTI (TP=PR+PC) | | FONDO PLURIENNALE VINCOLATO (FPV) | | | TOTALE RESIDUI PASSIVI DA RIPORTARE (TR=EP+EC) | | |
| Totale Programma | 01 Servizi per lo sviluppo del mercato del lavoro | RS | 788.475,54 | PR | 735.757,71 | R | -52.717,83 | | EP | 0,00 | |
| | | CP | 5.431.823,00 | PC | 2.757.041,35 | I | 5.377.597,09 | ECP | 54.225,91 | EC | 2.620.555,74 |
| | | CS | 6.220.298,54 | TP | 3.492.799,06 | FPV | 0,00 | | | TR | 2.620.555,74 |
| 1502 Programma | 02 Formazione professionale | | | | | | | | | | |
| Titolo | 1 Spese correnti | RS | 427.296,00 | PR | 427.296,00 | R | 0,00 | | EP | 0,00 | |
| | | CP | 472.233,00 | PC | 44.743,98 | I | 471.143,98 | ECP | 1.089,02 | EC | 426.400,00 |
| | | CS | 899.529,00 | TP | 472.039,98 | FPV | 0,00 | | | TR | 426.400,00 |
| Totale Programma | 02 Formazione professionale | RS | 427.296,00 | PR | 427.296,00 | R | 0,00 | | EP | 0,00 | |
| | | CP | 472.233,00 | PC | 44.743,98 | I | 471.143,98 | ECP | 1.089,02 | EC | 426.400,00 |
| | | CS | 899.529,00 | TP | 472.039,98 | FPV | 0,00 | | | TR | 426.400,00 |
| TOTALE MISSIONE | 15 Politiche per il lavoro e la formazione professionale | RS | 1.215.771,54 | PR | 1.163.053,71 | R | -52.717,83 | | EP | 0,00 | |
| | | CP | 5.904.056,00 | PC | 2.801.785,33 | I | 5.848.741,07 | ECP | 55.314,93 | EC | 3.046.955,74 |
| | | CS | 7.119.827,54 | TP | 3.964.839,04 | FPV | 0,00 | | | TR | 3.046.955,74 |
| | TOTALE MISSIONI | RS | 9.611.499,13 | PR | 8.417.775,04 | R | -121.838,29 | | EP | 1.071.885,80 | |
| | | CP | 73.723.510,44 | PC | 43.058.940,96 | I | 68.867.922,85 | ECP | 1.047.511,27 | EC | 25.808.981,89 |
| | | CS | 79.526.933,25 | TP | 51.476.716,00 | FPV | 3.808.076,32 | | | TR | 26.880.867,69 |

CONTO ECONOMICO

| CONTO ECONOMICO | | 2016 | 2015 | riferimento art. 2425 cc | riferimento DM 26/4/95 |
|---|--|-----------------------|-------------|-----------------------------|---------------------------|
| A) COMPONENTI POSITIVI DELLA GESTIONE | | | | | |
| 1 | Proventi da tributi | 227.766.048,90 | | | |
| 2 | Proventi da fondi perequativi | | | | |
| 3 | Proventi da trasferimenti e contributi | | | | |
| a | <i>Proventi da trasferimenti correnti</i> | 150.291.073,85 | | | A5c |
| b | <i>Quota annuale di contributi agli investimenti</i> | 199.975,11 | | | E20c |
| c | <i>Contributi agli investimenti</i> | | | | |
| 4 | Ricavi delle vendite e prestazioni e proventi da servizi pubblici | | | A1 | A1a |
| a | <i>Proventi derivanti dalla gestione dei beni</i> | 10.411.986,74 | | | |
| b | <i>Ricavi della vendita di beni</i> | | | | |
| c | <i>Ricavi e proventi dalla prestazione di servizi</i> | 4.061.424,21 | | | |
| 5 | Variazioni nelle rimanenze di prodotti in corso di lavorazione, etc. (+/-) | | | A2 | A2 |
| 6 | Variazione dei lavori in corso su ordinazione | | | A3 | A3 |
| 7 | Incrementi di immobilizzazioni per lavori interni | | | A4 | A4 |
| 8 | Altri ricavi e proventi diversi | 64.567.570,23 | | A5 | A5 a e b |
| TOTALE COMPONENTI POSITIVI DELLA GESTIONE (A) | | 457.298.079,04 | | | |
| B) COMPONENTI NEGATIVI DELLA GESTIONE | | | | | |
| 9 | Acquisto di materie prime e/o beni di consumo | 343.886,11 | | B6 | B6 |
| 10 | Prestazioni di servizi | 106.906.779,03 | | B7 | B7 |
| 11 | Utilizzo beni di terzi | 2.689.725,21 | | B8 | B8 |
| 12 | Trasferimenti e contributi | | | | |
| a | <i>Trasferimenti correnti</i> | 248.166.402,22 | | | |
| b | <i>Contributi agli investimenti ad Amministrazioni pubb.</i> | 3.513.292,02 | | | |
| c | <i>Contributi agli investimenti ad altri soggetti</i> | 18.726.381,23 | | | |
| 13 | Personale | 48.140.119,12 | | B9 | B9 |
| 14 | Ammortamenti e svalutazioni | | | B10 | B10 |
| a | <i>Ammortamenti di immobilizzazioni Immateriali</i> | 22.475.690,39 | | B10a | B10a |
| b | <i>Ammortamenti di immobilizzazioni materiali</i> | 27.060.379,53 | | B10b | B10b |
| c | <i>Altre svalutazioni delle immobilizzazioni</i> | | | B10c | B10c |
| d | <i>Svalutazione dei crediti</i> | | | B10d | B10d |
| 15 | Variazioni nelle rimanenze di materie prime e/o beni di consumo (+/-) | | | B11 | B11 |
| 16 | Accantonamenti per rischi | | | B12 | B12 |
| 17 | Altri accantonamenti | 16.499.567,14 | | B13 | B13 |
| 18 | Oneri diversi di gestione | 3.264.123,85 | | B14 | B14 |
| TOTALE COMPONENTI NEGATIVI DELLA GESTIONE (B) | | 497.786.345,85 | | | |
| DIFFERENZA FRA COMP. POSITIVI E NEGATIVI DELLA GESTIONE (A-B) | | -40.488.266,81 | 0,00 | - | - |
| C) PROVENTI ED ONERI FINANZIARI | | | | | |
| Proventi finanziari | | | | | |
| 19 | Proventi da partecipazioni | | | C15 | C15 |
| a | <i>da societ? controllate</i> | | | | |
| b | <i>da societ? partecipate</i> | 60.007,35 | | | |
| c | <i>da altri soggetti</i> | 99.040,24 | | | |
| 20 | Altri proventi finanziari | 1.609.824,11 | | C16 | C16 |
| Totale proventi finanziari | | 1.768.871,70 | | | |
| Oneri finanziari | | | | | |
| 21 | Interessi ed altri oneri finanziari | | | C17 | C17 |
| a | <i>Interessi passivi</i> | 23.629.343,09 | | | |
| b | <i>Altri oneri finanziari</i> | | | | |
| Totale oneri finanziari | | 23.629.343,09 | | | |
| TOTALE PROVENTI ED ONERI FINANZIARI (C) | | -21.860.471,39 | 0,00 | - | - |
| D) RETTIFICHE DI VALORE ATTIVITA' FINANZIARIE | | | | | |
| 22 | Rivalutazioni | 39.224,04 | | D18 | D18 |
| 23 | Svalutazioni | 166.984,59 | | D19 | D19 |
| TOTALE RETTIFICHE (D) | | -127.760,55 | 0,00 | | |
| E) PROVENTI ED ONERI STRAORDINARI | | | | | |
| 24 | Proventi straordinari | | | E20 | E20 |
| a | <i>Proventi da permessi di costruire</i> | | | | |

CONTO ECONOMICO

| CONTO ECONOMICO | | 2016 | 2015 | riferimento art. 2425 cc | riferimento DM 26/4/95 |
|-----------------|---|-----------------------|-------------|-----------------------------|---------------------------|
| b | <i>Proventi da trasferimenti in conto capitale</i> | | | | |
| c | <i>Sopravvenienze attive e insussistenze del passivo</i> | 13.520.162,19 | | | E20b |
| d | <i>Plusvalenze patrimoniali</i> | 1.985.697,68 | | | E20c |
| e | <i>Altri proventi straordinari</i> | | | | |
| | Totale proventi straordinari | 15.505.859,87 | | | |
| 25 | Oneri straordinari | | | E21 | E21 |
| a | <i>Trasferimenti in conto capitale</i> | 30.000,00 | | | |
| b | <i>Sopravvenienze passive e insussistenze dell'attivo</i> | 7.687.031,84 | | | E21b |
| c | <i>Minusvalenze patrimoniali</i> | | | | E21a |
| d | <i>Altri oneri straordinari</i> | 2.439,43 | | | E21d |
| | Totale oneri straordinari | 7.719.471,27 | | | |
| | TOTALE PROVENTI ED ONERI STRAORDINARI (E) | 7.786.388,60 | 0,00 | - | - |
| | RISULTATO PRIMA DELLE IMPOSTE (A-B+C+D+E) | -54.690.110,15 | 0,00 | - | - |
| 26 | Imposte (*) | 2.581.566,88 | | E22 | E22 |
| 27 | RISULTATO DELL'ESERCIZIO | -57.271.677,03 | 0,00 | E23 | E23 |

(*) Per gli enti in contabilità finanziaria la voce si riferisce all'IRAP.

STATO PATRIMONIALE - ATTIVO

| STATO PATRIMONIALE (ATTIVO) | | 2016 | 2015 | riferimento art. 2425 cc | riferimento DM 26/4/95 |
|--|--|-------------------------|-------------------------|-----------------------------|---------------------------|
| A) CREDITI vs. LO STATO ED ALTRE AMMINISTRAZIONI PUBBLICHE PER LA PARTECIPAZIONE AL FONDO DI DOTAZIONE | | | | A | A |
| TOTALE CREDITI vs PARTECIPANTI (A) | | | | | |
| B) IMMOBILIZZAZIONI | | | | | |
| <u>Immobilizzazioni immateriali</u> | | | | BI | BI |
| I | 1 Costi di impianto e di ampliamento | | | BI1 | BI1 |
| | 2 Costi di ricerca sviluppo e pubblicità | 109.994,99 | | BI2 | BI2 |
| | 3 Diritti di brevetto ed utilizzazione opere dell'ingegno | 1.469.432,06 | 3.797.103,55 | BI3 | BI3 |
| | 4 Concessioni, licenze, marchi e diritti simile | | | BI4 | BI4 |
| | 5 Avviamento | | | BI5 | BI5 |
| | 6 Immobilizzazioni in corso ed acconti | | | BI6 | BI6 |
| | 9 Altre | 15.795.184,71 | 30.852.773,87 | BI7 | BI7 |
| | Totale immobilizzazioni immateriali | 17.374.611,76 | 34.649.877,42 | | |
| <u>Immobilizzazioni materiali (3)</u> | | | | | |
| II | 1 Beni demaniali | | | | |
| | 1.1 Terreni | | | | |
| | 1.2 Fabbricati | | | | |
| | 1.3 Infrastrutture | 195.233.044,61 | 197.761.345,42 | | |
| | 1.9 Altri beni demaniali | | | | |
| III | 2 Altre immobilizzazioni materiali (3) | | | | |
| | 2.1 Terreni | 6.766.836,67 | 6.765.745,42 | BII1 | BII1 |
| | a di cui in leasing finanziario | | | | |
| | 2.2 Fabbricati | 512.828.571,65 | 530.832.442,94 | | |
| | a di cui in leasing finanziario | | | | |
| | 2.3 Impianti e macchinari | 37.960,52 | 43.849,99 | BII2 | BII2 |
| | a di cui in leasing finanziario | | | | |
| | 2.4 Attrezzature industriali e commerciali | 202.870,33 | 182.662,67 | BII3 | BII3 |
| | 2.5 Mezzi di trasporto | 61.276,67 | 85.948,59 | | |
| | 2.6 Macchine per ufficio e hardware | 997.149,50 | 1.535.047,30 | | |
| | 2.7 Mobili e arredi | 714.928,03 | 970.049,87 | | |
| | 2.8 Infrastrutture | | | | |
| | 2.9 Diritti reali di godimento | 1.200,00 | | | |
| | 2.99 Altri beni materiali | 17.412.857,42 | 17.413.338,40 | | |
| | 3 Immobilizzazioni in corso ed acconti | 209.126.862,30 | 178.254.695,46 | BII5 | BII5 |
| | Totale immobilizzazioni materiali | 943.383.557,70 | 933.845.126,06 | | |
| IV | <u>Immobilizzazioni Finanziarie (1)</u> | | | | |
| | 1 Partecipazioni in | | | BIII1 | BIII1 |
| | a imprese controllate | 135.451,36 | 167.217,36 | BIII1a | BIII1a |
| | b imprese partecipate | 191.023,48 | 327.018,03 | BIII1b | BIII1b |
| | c altri soggetti | 57.403.880,70 | 57.456.743,82 | | |
| | 2 Crediti verso | | | BIII2 | BIII2 |
| | a altre amministrazioni pubbliche | | | | |
| | b imprese controllate | 24.956.739,38 | 24.956.739,38 | BIII2a | BIII2a |
| | c imprese partecipate | 3.112.192,63 | 3.112.192,63 | BIII2b | BIII2b |
| | d altri soggetti | 56.313.884,90 | 51.847.218,22 | BIII2c BIII2d | BIII2d |
| | 3 Altri titoli | | | BIII3 | |
| | Totale immobilizzazioni finanziarie | 142.113.172,45 | 137.867.129,44 | | |
| | TOTALE IMMOBILIZZAZIONI (B) | 1.102.871.341,91 | 1.106.362.132,92 | - | - |
| C) ATTIVO CIRCOLANTE | | | | | |
| I | <u>Rimanenze</u> | | | CI | CI |
| | Totale rimanenze | | | | |
| II | <u>Crediti (2)</u> | | | | |
| | 1 Crediti di natura tributaria | | | | |
| | a Crediti da tributi destinati al finanziamento della sanità | | | | |
| | b Altri crediti da tributi | 65.326.378,81 | 58.778.814,68 | | |
| | c Crediti da Fondi perequativi | | | | |

STATO PATRIMONIALE - ATTIVO

| STATO PATRIMONIALE (ATTIVO) | | 2016 | 2015 | riferimento art. 2425 cc | riferimento DM 26/4/95 |
|-----------------------------|--|-------------------------|-------------------------|-----------------------------|---------------------------|
| 2 | Crediti per trasferimenti e contributi | | | | |
| a | <i>verso amministrazioni pubbliche</i> | 28.994.777,72 | 20.706.487,84 | | |
| b | <i>imprese controllate</i> | | | CII2 | CII2 |
| c | <i>imprese partecipate</i> | | | CII3 | CII3 |
| d | <i>verso altri soggetti</i> | 3.260.534,60 | 4.516.265,88 | | |
| 3 | Verso clienti ed utenti | 146.676.803,75 | 149.394.884,43 | CII1 | CII1 |
| 4 | Altri Crediti | | | CII5 | CII5 |
| a | <i>verso l'erario</i> | 12.100,92 | 13.237,11 | | |
| b | <i>per attività svolta per c/terzi</i> | | 6.683,72 | | |
| c | <i>altri</i> | 30.275.066,45 | 30.299.087,97 | | |
| | Totale crediti | 274.545.662,25 | 263.715.461,63 | | |
| III | <u>Attività finanziarie che non costituiscono immobilizzi</u> | | | | |
| 1 | Partecipazioni | | | CIII1,2,3,4,5 | CIII1,2,3 |
| 2 | Altri titoli | 29.040.695,26 | 40.012.659,59 | CIII6 | CIII5 |
| | Totale attività finanziarie che non costituiscono immobilizzi | 29.040.695,26 | 40.012.659,59 | | |
| IV | <u>Disponibilità liquide</u> | | | | |
| 1 | Conto di tesoreria | | | | |
| a | <i>Istituto tesoriere</i> | 360.507.591,19 | 276.321.583,19 | | CIV1a |
| b | <i>presso Banca d'Italia</i> | | | | |
| 2 | Altri depositi bancari e postali | 39.820.356,92 | 51.893.954,31 | CIV1 | CIV1b e CIV1c |
| 3 | Denaro e valori in cassa | | | CIV2 e CIV3 | CIV2 e CIV3 |
| 4 | Altri conti presso la tesoreria statale intestati all'ente | | | | |
| | Totale disponibilità liquide | 400.327.948,11 | 328.215.537,50 | | |
| | TOTALE ATTIVO CIRCOLANTE (C) | 703.914.305,62 | 631.943.658,72 | | |
| | D) RATEI E RISCONTI | | | | |
| 1 | Ratei attivi | | | D | D |
| 2 | Risconti attivi | 1.743,87 | 1.743,87 | D | D |
| | TOTALE RATEI E RISCONTI (D) | 1.743,87 | 1.743,87 | | |
| | TOTALE DELL'ATTIVO (A+B+C+D) | 1.806.787.391,40 | 1.738.307.535,51 | - | - |

(1) con separata indicazione degli importi esigibili entro l'esercizio successivo

(2) con separata indicazione degli importi esigibili oltre l'esercizio successivo

(3) con separata indicazione degli importi relativi a beni indisponibili

STATO PATRIMONIALE - PASSIVO

| STATO PATRIMONIALE (PASSIVO) | | 2016 | 2015 | riferimento art. 2425 cc | riferimento DM 26/4/95 |
|---|---|-------------------------|-------------------------|-----------------------------|-----------------------------|
| A) PATRIMONIO NETTO | | | | | |
| I | Fondo di dotazione | 620.596.418,07 | 644.535.248,54 | AI | AI |
| II | Riserve | | | | |
| a | <i>da risultato economico di esercizi precedenti</i> | | | AIV, AV, AVI, AVII, AVII | AIV, AV, AVI, AVII, AVII |
| b | <i>da capitale</i> | 1.500.000,00 | | AII, AIII | AII, AIII |
| c | <i>da permessi di costruire</i> | | | | |
| III | Risultato economico dell'esercizio | -57.271.677,03 | | AIX | AIX |
| TOTALE PATRIMONIO NETTO (A) | | 564.824.741,04 | 644.535.248,54 | | |
| B) FONDI PER RISCHI ED ONERI | | | | | |
| 1 | Per trattamento di quiescenza | | | B1 | B1 |
| 2 | Per imposte | | | B2 | B2 |
| 3 | Altri | | | B3 | B3 |
| TOTALE FONDI RISCHI ED ONERI (B) | | | | | |
| C) TRATTAMENTO DI FINE RAPPORTO | | | | C | C |
| TOTALE T.F.R. (C) | | | | | |
| D) DEBITI (1) | | | | | |
| 1 | Debiti da finanziamento | | | | |
| a | <i>prestiti obbligazionari</i> | 300.459.516,00 | 310.372.976,00 | D1e D2 | D1 |
| b | <i>v/ altre amministrazioni pubbliche</i> | 42.029.420,91 | 45.530.792,17 | | |
| c | <i>verso banche e tesoriere</i> | | | D4 | D3 e D4 |
| d | <i>verso altri finanziatori</i> | 332.275.214,15 | 318.557.170,07 | D5 | |
| 2 | Debiti verso fornitori | 66.627.528,27 | 44.574.988,51 | D7 | D6 |
| 3 | Acconti | | | D6 | D5 |
| 4 | Debiti per trasferimenti e contributi | | | | |
| a | <i>enti finanziati dal servizio sanitario nazionale</i> | | | | |
| b | <i>altre amministrazioni pubbliche</i> | 230.880.308,55 | 117.710.669,37 | | |
| c | <i>imprese controllate</i> | 9.716.742,56 | 3.915.472,97 | D9 | D8 |
| d | <i>imprese partecipate</i> | 736.612,16 | 135.602,94 | D10 | D9 |
| e | <i>altri soggetti</i> | 6.951.384,19 | 4.960.813,61 | | |
| 5 | Altri debiti | | | D12,D13,D14 | D11,D12,D13 |
| a | <i>tributari</i> | 1.256.913,47 | 1.072.941,93 | | |
| b | <i>verso istituti di previdenza e sicurezza sociale</i> | 2.101,78 | 114.692,73 | | |
| c | <i>per attività svolta per c/terzi (2)</i> | | | | |
| d | <i>altri</i> | 9.838.808,94 | 9.536.895,59 | | |
| TOTALE DEBITI (D) | | 1.000.774.550,98 | 856.483.015,89 | | |
| E) RATEI E RISCONTI E CONTRIBUTI AGLI INVESTIMENTI | | | | | |
| I | Ratei passivi | 3.277.483,55 | 2.205.000,84 | E | E |
| II | Risconti passivi | | | E | E |
| 1 | Contributi agli investimenti | | | | |
| a | <i>da altre amministrazioni pubbliche</i> | 233.998.585,82 | 225.615.678,83 | | |
| b | <i>da altri soggetti</i> | 228.274,12 | | | |
| 2 | Concessioni pluriennali | | | | |
| 3 | Altri risconti passivi | 3.683.755,89 | 9.468.591,41 | | |
| TOTALE RATEI E RISCONTI (E) | | 241.188.099,38 | 237.289.271,08 | | |
| TOTALE DEL PASSIVO (A+B+C+D+E) | | 1.806.787.391,40 | 1.738.307.535,51 | - | - |
| CONTI D'ORDINE | | | | | |
| | 1) Impegni su esercizi futuri | | | | |
| | 5) Beni di terzi in uso | | | | |
| | 6) Beni dati in uso a terzi | | | | |
| | 7) Garanzie prestate a amministrazioni pubbliche | | | | |
| | 8) Garanzie prestate a imprese controllate | | | | |
| | 9) Garanzie prestate a imprese partecipate | | | | |
| | 10) Garanzie prestate a altre imprese | | | | |
| TOTALE CONTI D'ORDINE | | | | - | - |

(1) con separata indicazione degli importi esigibili oltre l'esercizio successivo.
(2) non comprende i debiti derivanti dall'attività di sostituto di imposta. I debiti derivanti da tale attività sono considerati nelle voci 5 a) e b)

NOTA INTEGRATIVA ALLO STATO PATRIMONIALE ED AL CONTO ECONOMICO DELL'ESERCIZIO 2016

PREMESSA

L'articolo 2 del D.Lgs. 118/2011 prevede, per gli enti in contabilità finanziaria, l'adozione di un sistema contabile integrato che garantisca la rilevazione unitaria dei fatti gestionali nei loro profili finanziario ed economico-patrimoniale.

Nell'ambito di tale sistema integrato, la contabilità economico-patrimoniale affianca la contabilità finanziaria per rilevare i costi/oneri e i ricavi/proventi derivanti dalle operazioni poste in essere dall'Ente (come definite nell'ambito del principio applicato della contabilità finanziaria) al fine di, tra l'altro:

- predisporre il conto economico per rappresentare le "utilità economiche" acquisite ed impiegate nel corso dell'esercizio, anche se non direttamente misurate dai relativi movimenti finanziari, e per alimentare il processo di programmazione;
- consentire la predisposizione dello Stato Patrimoniale (e rilevare, in particolare, le variazioni del patrimonio dell'ente che costituiscono un indicatore dei risultati della gestione).

Gli strumenti che consentono di alimentare la contabilità economico – patrimoniale sono:

- *il piano dei conti economico*
- *il piano dei conti patrimoniale*

L'elenco dei conti economico-patrimoniali comprende anche i conti necessari per le operazioni di integrazione, rettifica e ammortamento.

Le transazioni delle pubbliche amministrazioni che si sostanziano in operazioni di scambio sul mercato (acquisizione e vendita) danno luogo a costi sostenuti e ricavi conseguiti, mentre quelle che non consistono in operazioni di scambio propriamente dette, in quanto più strettamente conseguenti ad attività istituzionali ed erogative (tributi, contribuzioni, trasferimenti di risorse, prestazioni, servizi, altro), danno luogo ad oneri sostenuti e proventi conseguiti.

Il principio contabile applicato concernente la "contabilità economico patrimoniale degli enti in contabilità finanziaria" illustra i criteri relativi al principio della competenza economica, alla misurazione dei componenti positivi e negativi del risultato economico e quelli relativi agli elementi patrimoniali attivi e passivi. Il punto 9 del citato principio contabile dettaglia le attività che gli Enti sono tenuti a porre in essere al fine del concreto "passaggio" dal preesistente sistema di rilevazioni economico-patrimoniali a quelle a tutt'oggi in vigore per effetto della riforma contabile di cui al D.Lgs. 118/2011 recepito successivamente dalle disposizioni del D.Lgs. 267/2000 che ad esso rimandano.

La prima attività prevista è la riclassificazione delle voci del "Conto del Patrimonio" chiuso al 31/12/2015 redatto nel rispetto del D.P.R. 194/1996, secondo la nuova articolazione prevista dal nuovo schema dello "Stato Patrimoniale" allegato al D.Lgs. 118/2011. E' prevista pertanto la riclassificazione delle singole voci dell'inventario (beni immobili e beni mobili) secondo il nuovo piano dei conti patrimoniale. Contestualmente, è necessario procedere all'applicazione dei criteri di valutazione dell'attivo e del passivo previsti dal nuovo "principio contabile applicato" sia ai valori dell'inventario sia a quelli del "Conto del Patrimonio" al 31/12/2015.

Gli schemi di conto economico e stato patrimoniale al 31/12/2016 sono stati redatti tramite la riclassificazione delle operazioni derivate dalle scritture della contabilità finanziaria secondo le regole della

CITTÀ METROPOLITANA DI MILANO

“matrice di correlazione” che collega le voci del piano dei conti integrato, costituito dall’elenco delle voci del bilancio gestionale finanziario e dei conti economici e patrimoniali, definito in modo da consentire la rilevazione unitaria dei fatti gestionali e rappresenta la struttura di riferimento per la predisposizione dei documenti contabili e di finanza pubblica.

La valutazione delle singole voci è avvenuta secondo il principio contabile applicato concernente la contabilità economico-patrimoniale degli enti in contabilità finanziaria (allegato 4/3 al D.lgs. 118/2011).

Gli schemi di Stato Patrimoniale e Conto Economico sono quelli previsti dal D.Lgs. 118/2011.

Lo stato patrimoniale rappresenta i risultati della gestione patrimoniale e la consistenza del patrimonio al termine dell’esercizio; il conto economico evidenzia i componenti positivi e negativi della gestione di competenza economica.

NOTE OPERATIVE SUL PROCESSO DI RICLASSIFICAZIONE DEGLI INVENTARI

Come detto nelle premesse, il Principio contabile allegato n. 4/3 del D.lgs. 118/2011 stabilisce all’art. 9.1 le attività necessarie all’avvio della contabilità economico-patrimoniale da parte degli enti locali, con particolare attenzione all’adeguamento degli inventari patrimoniali necessari alla formazione dello Stato Patrimoniale.

Nel dettaglio il progetto intrapreso è stato strutturato come illustrato nelle seguenti fasi operative.

Si è in prima battuta proceduto all’analisi dei dati relativi al patrimonio immobiliare ed alla loro conseguente importazione nel sistema informatico aggiornato alla normativa vigente, con il supporto della software house. Le attività di adeguamento degli inventari, sia immobiliare che mobiliare, nel passaggio dal D.P.R. 194/1996 al D.Lgs. 118/2011 sono di seguito illustrate.

RICLASSIFICAZIONE DEI CESPITI SUL PIANO DEI CONTI 2016.

L’attività di riclassificazione è consistita nell’attribuire a ciascun cespite la voce di piano dei conti più corretta, in funzione della sua condizione giuridica (ad es. “Demaniale”) o della sua destinazione d’uso (ad es. “Fabbricati ad uso scolastico” ecc). Dalla nuova classificazione – applicata anche ai beni mobili, redistribuiti nelle nuove voci del piano dei conti armonizzato - viene determinata, in ottemperanza al principio contabile, l’aliquota di ammortamento da applicare al valore.

APERTURA 01.01.2016 DEL PATRIMONIO ARMONIZZATO.

Tale attività, confluita nell’allegato Stato Patrimoniale di Apertura, è rappresentata dettagliatamente nella seguente tabella:

| Rif. Conto del Patrimonio ex DPR 194/1996 | Rif. Stato Patrimoniale ex D.Lgs. 118/2011 | Cod. Piano Economico | Descrizione | Saldo Dare | Saldo Avere | saldo al' 1/1/2016 |
|---|--|----------------------|--|----------------|----------------|--------------------|
| Costi Pluriennali Capitalizzati | 07.Diritti di brevetto ed utilizzazione opere dell'ingegno | 1.2.1.03.05.01.001 | Sviluppo software e manutenzione evolutiva | 40.911.062,13 | 0,00 | 3.797.103,55 |
| | | 2.2.3.02.02.01.001 | Fondo ammortamento software | 0,00 | 37.113.958,58 | |
| Costi Pluriennali Capitalizzati | 11.Altre | 1.2.1.07.01.01.999 | Manutenzione straordinaria su altri beni di terzi | 196.257.134,26 | 0,00 | 30.852.773,87 |
| | | 2.2.3.02.99.99.999 | Fondo ammortamento di altri beni immateriali diversi | 0,00 | 165.404.360,39 | |
| Beni Demaniali | 17.Infrastrutture | 1.2.2.01.01.01.001 | Infrastrutture demaniali | 252.298.729,51 | 0,00 | 197.761.345,42 |
| | | 2.2.3.01.09.01.011 | Fondi ammortamento di Infrastrutture stradali | | 54.537.384,09 | |
| Terreni | 20.Terreni | 1.2.2.02.13.99.999 | Altri terreni n.a.c. | 6.765.745,42 | 0,00 | 6.765.745,42 |

CITTÀ METROPOLITANA DI MILANO

| | | | | | | |
|---------------------------------------|---|--|---|----------------|----------------|----------------|
| (Patrimonio Indisponibile) | | | | | | |
| Fabbricati (Patrimonio Indisponibile) | 22.Fabbricati | 1.2.2.02.09.01.001 | Fabbricati ad uso abitativo | 36.015.797,00 | 0,00 | 530.832.442,94 |
| | | 1.2.2.02.09.02.001 | Fabbricati ad uso commerciale e istituzionale | 157.528.823,26 | 0,00 | |
| | | 1.2.2.02.09.03.001 | Fabbricati ad uso scolastico | 589.786.222,13 | 0,00 | |
| Fabbricati (Patrimonio Disponibile) | | 1.2.2.02.09.07.001 | Fabbricati Ospedalieri e altre strutture sanitarie | 616.765,39 | 0,00 | |
| Fabbricati (Patrimonio Indisponibile) | | 1.2.2.02.09.16.001 | Impianti sportivi | 32.313.238,31 | 0,00 | |
| Fabbricati (Patrimonio Disponibile) | | 1.2.2.02.09.17.001 | Fabbricati destinati ad asili nido | 2.558.268,88 | 0,00 | |
| Fabbricati (Patrimonio Indisponibile) | | 1.2.2.02.09.99.999 | Beni immobili n.a.c. | 95.117.676,98 | 0,00 | |
| | | 2.2.3.01.09.01.001 | Fondo ammortamento di Fabbricati ad uso abitativo | 0,00 | 15.498.346,67 | |
| | | 2.2.3.01.09.01.002 | Fondi ammortamento di Fabbricati ad uso commerciale e istituzionale | 0,00 | 47.601.129,27 | |
| | | 2.2.3.01.09.01.003 | Fondi ammortamento di Fabbricati ad uso scolastico | 0,00 | 261.229.470,04 | |
| | 2.2.3.01.09.01.006 | Fondi ammortamento di Fabbricati Ospedalieri e altre strutture sanitarie | 0,00 | 333.048,09 | | |
| Fabbricati (Patrimonio Disponibile) | 2.2.3.01.09.01.015 | Fondi ammortamento di Impianti sportivi | 0,00 | 11.666.349,97 | | |
| Fabbricati (Patrimonio Disponibile) | 2.2.3.01.09.01.016 | Fondi ammortamento di Fabbricati destinati ad asili nido | 0,00 | 1.276.747,71 | | |
| Fabbricati (Patrimonio Indisponibile) | 2.2.3.01.09.01.999 | Fondi ammortamento di Beni immobili n.a.c. | 0,00 | 45.499.257,26 | | |
| Macchine, attrezzature e impianti | 24.Impianti e macchinari | 1.2.2.02.04.99.001 | Impianti | 1.663.038,56 | 0,00 | 43.849,99 |
| | | 2.2.3.01.04.01.002 | Fondo ammortamento impianti | 0,00 | 1.619.188,57 | |
| Macchine, attrezzature e impianti | 26.Attrezzature industriali e commerciali | 1.2.2.02.05.02.001 | Attrezzature sanitarie | 132.338,57 | 0,00 | 182.662,67 |
| | | 1.2.2.02.05.99.999 | Attrezzature n.a.c. | 4.814.758,35 | 0,00 | |
| | | 2.2.3.01.05.01.002 | Fondo ammortamento attrezzature sanitarie | 0,00 | 128.548,58 | |
| | | 2.2.3.01.05.01.999 | Fondo ammortamento attrezzature n.a.c. | 0,00 | 4.635.885,67 | |
| Automezzi e motomezzi | 27.Mezzi di trasporto | 1.2.2.02.01.01.001 | Mezzi di trasporto stradali | 4.383.942,80 | 0,00 | 85.948,59 |
| | | 1.2.2.02.01.03.001 | Mezzi di trasporto per vie d'acqua | 341.207,04 | 0,00 | |
| | | 2.2.3.01.01.01.001 | Fondo ammortamento mezzi di trasporto stradale | 0,00 | 4.304.554,21 | |
| | | 2.2.3.01.01.01.003 | Fondo ammortamento mezzi di trasporto per vie d'acqua | 0,00 | 334.647,04 | |
| Attrezzature e sistemi informatici | 28.Macchine per ufficio e hardware | 1.2.2.02.06.01.001 | Macchine per ufficio | 17.484.748,73 | 0,00 | 1.535.047,30 |
| | | 1.2.2.02.07.01.001 | Server | 4.421.912,77 | 0,00 | |
| | | 1.2.2.02.07.02.001 | Postazioni di lavoro | 5.826.805,22 | 0,00 | |
| | | 1.2.2.02.07.03.001 | Periferiche | 2.235.927,10 | 0,00 | |

CITTÀ METROPOLITANA DI MILANO

| | | | | | | |
|--------------------------------|---|--------------------|---|----------------|---------------|----------------|
| | | 1.2.2.02.07.04.001 | Apparati di telecomunicazione | 1.490.989,92 | 0,00 | |
| | | 1.2.2.02.07.99.999 | Hardware n.a.c. | 2.439.302,46 | 0,00 | |
| | | 2.2.3.01.06.01.001 | Fondo ammortamento macchine per ufficio | 0,00 | 16.618.222,59 | |
| | | 2.2.3.01.07.01.001 | Fondo ammortamento server | 0,00 | 4.295.895,10 | |
| | | 2.2.3.01.07.01.002 | Fondo ammortamento postazioni di lavoro | 0,00 | 5.568.422,45 | |
| | | 2.2.3.01.07.01.003 | Fondo ammortamento periferiche | 0,00 | 2.224.674,22 | |
| | | 2.2.3.01.07.01.004 | Fondo ammortamento apparati di telecomunicazione | 0,00 | 1.384.943,59 | |
| | | 2.2.3.01.07.01.999 | Fondo ammortamento hardware n.a.c. | 0,00 | 2.272.480,95 | |
| Mobili e macchine d'ufficio | 29.Mobili e arredi | 1.2.2.02.03.01.001 | Mobili e arredi per ufficio | 21.732.176,02 | 0,00 | 970.049,87 |
| | | 1.2.2.02.03.99.001 | Mobili e arredi n.a.c. | 11.466.444,48 | 0,00 | |
| | | 2.2.3.01.03.01.001 | Fondo ammortamento mobili e arredi per ufficio | 0,00 | 21.519.206,39 | |
| | | 2.2.3.01.03.01.999 | Fondo ammortamento mobili e arredi n.a.c. | 0,00 | 10.709.364,24 | |
| Mobili e macchine d'ufficio | 32.Altri beni materiali | 1.2.2.02.08.01.001 | Armi leggere ad uso civile e per ordine pubblico e sicurezza | 55.785,29 | 0,00 | 17.413.338,40 |
| | | 1.2.2.02.11.01.001 | Oggetti di valore | 17.409.859,97 | 0,00 | |
| | | 1.2.2.02.12.99.999 | Altri beni materiali diversi | 6.000,00 | 0,00 | |
| | | 2.2.3.01.08.01.001 | Fondo ammortamento armi leggere ad uso civile e per ordine pubblico e sicurezza | 0,00 | 53.506,86 | |
| | | 2.2.3.01.99.01.999 | Fondo ammortamento di altri beni materiali diversi | 0,00 | 4.800,00 | |
| Immobilizzazioni in corso | 33.Immobilizzazioni in corso ed acconti | 1.2.2.04.01.01.001 | Acconti per realizzazione di immobilizzazioni materiali | 178.254.695,46 | 0,00 | 178.254.695,46 |
| Immobilizzazioni finanziarie | 37.impres controllate | 1.2.3.01.07.01.001 | Partecipazioni in imprese controllate non incluse in Amministrazioni pubbliche | 167.217,36 | 0,00 | 167.217,36 |
| Immobilizzazioni i finanziarie | 38.impres partecipate | 1.2.3.01.08.01.001 | Partecipazioni in imprese partecipate non incluse in Amministrazioni pubbliche | 327.018,03 | 0,00 | 327.018,03 |
| Immobilizzazioni i finanziarie | 39.altri soggetti | 1.2.3.01.09.01.001 | Partecipazioni in altre imprese non incluse in Amministrazioni pubbliche | 57.456.743,82 | 0,00 | 57.456.743,82 |
| Immobilizzazioni i finanziarie | 42.impres controllate | 1.2.3.02.02.03.001 | Crediti di medio-lungo termine a tasso agevolato a imprese controllate | 24.956.739,38 | 0,00 | 24.956.739,38 |
| Immobilizzazioni i finanziarie | 43.impres partecipate | 1.2.3.02.03.03.001 | Crediti di medio-lungo termine a tasso agevolato a altre imprese partecipate | 3.112.192,63 | 0,00 | 3.112.192,63 |
| Immobilizzazioni i finanziarie | 44.altri soggetti | 1.2.3.02.04.03.002 | Crediti di medio-lungo termine a tasso agevolato a altre Imprese | 433.601,56 | 0,00 | 51.847.218,22 |

CITTÀ METROPOLITANA DI MILANO

| | | | | | |
|--|--------------------|---|-------------------------|-----------------------|-------------------------|
| | 1.2.3.02.04.99.002 | Crediti dovuti all'Incremento di altre attività finanziarie verso altre Imprese | 51.366.666,66 | 0,00 | |
| | 1.2.3.02.05.02.001 | crediti di breve periodo a tasso non agevolato a Famiglie | 46.950,00 | 0,00 | |
| | | | 1.822.196.525,45 | 715.834.392,53 | 1.106.362.132,92 |

LA RIVALUTAZIONE DEI CESPITI PATRIMONIALI

Dall'analisi del principio applicato emerge la necessità di verificare la correttezza dei valori ereditati dalla "gestione inventariale DPR 194/96" in relazione ai nuovi criteri estimativi armonizzati. Il patrimonio immobiliare dell'Ente è stato valutato con il criterio del costo di acquisto a decorrere dalla data di entrata in vigore del D.Lgs. 77/1995. Ciascun bene è stato incrementato negli anni del costo della manutenzione straordinaria sostenuta.

Considerando che il principio del costo è stato sostanzialmente confermato dalle nuove disposizioni, il lavoro si dovrà concentrare nella verifica dei valori catastali rideterminati secondo la disciplina IMU.

Il processo di armonizzazione degli inventari prevede anche lo svolgimento delle attività di Riclassificazione, Rivalutazione e Scorporo delle Aree di Sedime.

Queste ultime attività che non sono state effettuate, si sono rinviate all'esercizio 2017 ai sensi del Principio contabile 4/3 punto 9.1: "Il valore di eventuali beni patrimoniali per i quali non è stato possibile completare il processo di valutazione nel primo stato patrimoniale di apertura, secondo la disciplina del presente principio, in quanto in corso di ricognizione o in attesa di perizia, può essere adeguato nel corso della gestione tramite scritture esclusive della contabilità economico-patrimoniale del tipo immobilizzazioni @ Fondo di dotazione. L'attività di ricognizione straordinaria del patrimonio e la conseguente rideterminazione del valore del patrimonio, deve in ogni caso concludersi entro il secondo esercizio dall'entrata in vigore della contabilità economico-patrimoniale (entro l'esercizio 2017, esclusi gli enti che hanno partecipato alla sperimentazione)".

Si riporta di seguito lo stato patrimoniale di apertura all'1/1/2016 secondo lo schema previsto dal D.Lgs. 118/2011.

CITTÀ METROPOLITANA DI MILANO

CITTA' METROPOLITANA DI MILANO

Pag. 1

STATO PATRIMONIALE INIZIALE- ATTIVO

| STATO PATRIMONIALE (ATTIVO) | | 2016 | 2015 | riferimento art. 2425 cc | riferimento DM 26/4/95 |
|-----------------------------|--|------------------|------|-----------------------------|---------------------------|
| | A) CREDITI vs. LO STATO ED ALTRE AMMINISTRAZIONI PUBBLICHE PER LA PARTECIPAZIONE AL FONDO DI DOTAZIONE | | | A | A |
| | TOTALE CREDITI vs PARTECIPANTI (A) | | | | |
| | B) IMMOBILIZZAZIONI | | | | |
| I | <u>Immobilizzazioni immateriali</u> | | | BI | BI |
| 1 | Costi di impianto e di ampliamento | | | BI1 | BI1 |
| 2 | Costi di ricerca sviluppo e pubblicità | | | BI2 | BI2 |
| 3 | Diritti di brevetto ed utilizzazione opere dell'ingegno | 3.797.103,55 | | BI3 | BI3 |
| 4 | Concessioni, licenze, marchi e diritti simile | | | BI4 | BI4 |
| 5 | Avviamento | | | BI5 | BI5 |
| 6 | Immobilizzazioni in corso ed acconti | | | BI6 | BI6 |
| 9 | Altre | 30.852.773,87 | | BI7 | BI7 |
| | Totale immobilizzazioni immateriali | 34.649.877,42 | | | |
| | <u>Immobilizzazioni materiali (3)</u> | | | | |
| II | 1 Beni demaniali | | | | |
| 1.1 | Terreni | | | | |
| 1.2 | Fabbricati | | | | |
| 1.3 | Infrastrutture | 197.761.345,42 | | | |
| 1.9 | Altri beni demaniali | | | | |
| III | 2 Altre immobilizzazioni materiali (3) | | | | |
| 2.1 | Terreni | 6.765.745,42 | | BI11 | BI11 |
| a | di cui in leasing finanziario | | | | |
| 2.2 | Fabbricati | 530.832.442,94 | | | |
| a | di cui in leasing finanziario | | | | |
| 2.3 | Impianti e macchinari | 43.849,99 | | BI12 | BI12 |
| a | di cui in leasing finanziario | | | | |
| 2.4 | Attrezzature industriali e commerciali | 182.662,67 | | BI13 | BI13 |
| 2.5 | Mezzi di trasporto | 85.048,59 | | | |
| 2.6 | Macchine per ufficio e hardware | 1.535.047,30 | | | |
| 2.7 | Mobili e arredi | 970.049,87 | | | |
| 2.8 | Infrastrutture | | | | |
| 2.9 | Diritti reali di godimento | | | | |
| 2.99 | Altri beni materiali | 17.413.338,40 | | | |
| 3 | Immobilizzazioni in corso ed acconti | 178.254.695,48 | | BI15 | BI15 |
| | Totale immobilizzazioni materiali | 933.845.126,06 | | | |
| IV | <u>Immobilizzazioni Finanziarie (1)</u> | | | | |
| 1 | Partecipazioni in | | | BI111 | BI111 |
| a | imprese controllate | 167.217,36 | | BI111a | BI111a |
| b | imprese partecipate | 327.018,03 | | BI111b | BI111b |
| c | altri soggetti | 57.456.743,82 | | | |
| 2 | Crediti verso | | | BI112 | BI112 |
| a | altre amministrazioni pubbliche | | | | |
| b | imprese controllate | 24.956.739,38 | | BI112a | BI112a |
| c | imprese partecipate | 3.112.192,63 | | BI112b | BI112b |
| d | altri soggetti | 51.847.218,22 | | BI112c BI112d | BI112d |
| 3 | Altri titoli | | | BI113 | |
| | Totale immobilizzazioni finanziarie | 137.867.129,44 | | | |
| | TOTALE IMMOBILIZZAZIONI (B) | 1.106.362.132,92 | 0,00 | - | - |
| | C) ATTIVO CIRCOLANTE | | | | |
| I | <u>Rimanenze</u> | | | CI | CI |
| | Totale rimanenze | | | | |
| II | <u>Crediti (2)</u> | | | | |
| 1 | Crediti di natura tributaria | | | | |
| a | Crediti da tributi destinati al finanziamento della sanità | | | | |
| b | Altri crediti da tributi | 58.778.814,68 | | | |
| c | Crediti da Fondi perequativi | | | | |

CITTÀ METROPOLITANA DI MILANO

CITTA' METROPOLITANA DI MILANO

Pag. 2

STATO PATRIMONIALE INIZIALE- ATTIVO

| STATO PATRIMONIALE (ATTIVO) | | 2016 | 2015 | riferimento art. 2425 cc | riferimento DM 26/4/95 |
|-----------------------------|--|-------------------------|-------------|-----------------------------|---------------------------|
| 2 | Crediti per trasferimenti e contributi | | | | |
| a | verso amministrazioni pubbliche | 20.706.487,84 | | | |
| b | imprese controllate | | | CII2 | CII2 |
| c | imprese partecipate | | | CII3 | CII3 |
| d | verso altri soggetti | 4.516.265,88 | | | |
| 3 | Verso clienti ed utenti | 149.394.884,43 | | CII1 | CII1 |
| 4 | Altri Crediti | | | CII5 | CII5 |
| a | verso l'erario | 13.237,11 | | | |
| b | per attività svolta per c/terzi | 6.683,72 | | | |
| c | altri | 30.299.087,97 | | | |
| | Totale crediti | 263.715.461,63 | | | |
| III | <u>Attività finanziarie che non costituiscono immobilizzi</u> | | | | |
| 1 | Partecipazioni | | | CIII1,2,3,4,5 | CIII1,2,3 |
| 2 | Altri titoli | 40.012.659,59 | | CIII6 | CIII5 |
| | Totale attività finanziarie che non costituiscono immobilizzi | 40.012.659,59 | | | |
| IV | <u>Disponibilità liquide</u> | | | | |
| 1 | Conto di tesoreria | | | | |
| a | Istituto tesoriere | 276.321.583,19 | | | CIV1a |
| b | presso Banca d'Italia | | | | |
| 2 | Altri depositi bancari e postali | 51.893.954,31 | | CIV1 | CIV1b e CIV1c |
| 3 | Denaro e valori in cassa | | | CIV2 e CIV3 | CIV2 e CIV3 |
| 4 | Altri conti presso la tesoreria statale intestati all'ente | | | | |
| | Totale disponibilità liquide | 328.215.537,50 | | | |
| | TOTALE ATTIVO CIRCOLANTE (C) | 631.943.658,72 | 0,00 | | |
| | D) RATEI E RISCONTI | | | | |
| 1 | Ratei attivi | | | D | D |
| 2 | Risconti attivi | 1.743,87 | | D | D |
| | TOTALE RATEI E RISCONTI (D) | 1.743,87 | | | |
| | TOTALE DELL'ATTIVO (A+B+C+D) | 1.738.307.535,51 | 0,00 | - | - |

(1) con separata indicazione degli importi esigibili entro l'esercizio successivo

(2) con separata indicazione degli importi esigibili oltre l'esercizio successivo

(3) con separata indicazione degli importi relativi a beni indisponibili

CITTÀ METROPOLITANA DI MILANO

CITTA' METROPOLITANA DI MILANO

Pag. 1

STATO PATRIMONIALE INIZIALE- PASSIVO

| STATO PATRIMONIALE (PASSIVO) | | 2016 | 2015 | riferimento art. 2425 cc | riferimento DM 26/4/95 |
|---|--|-------------------------|-------------|------------------------------|------------------------------|
| A) PATRIMONIO NETTO | | | | | |
| I | Fondo di dotazione | 644.535.248,54 | | A1 | A1 |
| II | Riserve | | | | |
| a | da risultato economico di esercizi precedenti | | | A/IV, AV, AVI, AVII, AVII | A/IV, AV, AVI, AVII, AVII |
| b | da capitale | | | AII, AIII | AII, AIII |
| c | da permessi di costruire | | | | |
| III | Risultato economico dell'esercizio | | | AIX | AIX |
| TOTALE PATRIMONIO NETTO (A) | | 644.535.248,54 | | | |
| B) FONDI PER RISCHI ED ONERI | | | | | |
| 1 | Per trattamento di quiescenza | | | B1 | B1 |
| 2 | Per imposte | | | B2 | B2 |
| 3 | Altri | | | B3 | B3 |
| TOTALE FONDI RISCHI ED ONERI (B) | | | | | |
| C) TRATTAMENTO DI FINE RAPPORTO | | | | C | C |
| TOTALE T.F.R. (C) | | | | | |
| D) DEBITI (1) | | | | | |
| 1 | Debiti da finanziamento | | | | |
| a | prestiti obbligazionari | 310.372.976,00 | | D1e D2 | D1 |
| b | v/ altre amministrazioni pubbliche | 45.530.792,17 | | | |
| c | verso banche e tesoriere | | | D4 | D3 e D4 |
| d | verso altri finanziatori | 318.557.170,07 | | D5 | |
| 2 | Debiti verso fornitori | 44.574.988,51 | | D7 | D6 |
| 3 | Acconti | | | D6 | D5 |
| 4 | Debiti per trasferimenti e contributi | | | | |
| a | enti finanziati dal servizio sanitario nazionale | | | | |
| b | altre amministrazioni pubbliche | 117.710.669,37 | | | |
| c | imprese controllate | 3.915.472,97 | | D9 | D8 |
| d | imprese partecipate | 135.602,94 | | D10 | D9 |
| e | altri soggetti | 4.960.813,61 | | | |
| 5 | Altri debiti | | | D12,D13,D14 | D11,D12,D13 |
| a | tributari | 1.072.941,93 | | | |
| b | verso istituti di previdenza e sicurezza sociale | 114.692,73 | | | |
| c | per attività svolta per o/terzi (2) | | | | |
| d | altri | 9.536.895,59 | | | |
| TOTALE DEBITI (D) | | 856.483.015,89 | | | |
| E) RATEI E RISCONTI E CONTRIBUTI AGLI INVESTIMENTI | | | | | |
| I | Ratei passivi | 2.205.000,84 | | E | E |
| II | Risconti passivi | | | E | E |
| 1 | Contributi agli investimenti | | | | |
| a | da altre amministrazioni pubbliche | 225.615.678,83 | | | |
| b | da altri soggetti | | | | |
| 2 | Concessioni pluriennali | | | | |
| 3 | Altri risconti passivi | 9.468.591,41 | | | |
| TOTALE RATEI E RISCONTI (E) | | 237.289.271,08 | | | |
| TOTALE DEL PASSIVO (A+B+C+D+E) | | 1.738.307.535,51 | 0,00 | - | - |
| CONTI D'ORDINE | | | | | |
| | 1) Impegni su esercizi futuri | | | | |
| | 5) Beni di terzi in uso | | | | |
| | 6) Beni dati in uso a terzi | | | | |
| | 7) Garanzie prestate a amministrazioni pubbliche | | | | |
| | 8) Garanzie prestate a imprese controllate | | | | |
| | 9) Garanzie prestate a imprese partecipate | | | | |
| | 10) Garanzie prestate a altre imprese | | | | |
| TOTALE CONTI D'ORDINE | | | | - | - |

(1) con separata indicazione degli importi esigibili oltre l'esercizio successivo.
(2) non comprende i debiti derivanti dall'attività di sostituto di imposta. I debiti derivanti da tale attività sono considerati nelle voci 5 a) e b)

CITTÀ METROPOLITANA DI MILANO

A seguito dell'applicazione di quanto previsto nel nuovo principio contabile applicato concernente la "contabilità economico patrimoniale degli enti in contabilità finanziaria" si riscontra una variazione negativa del patrimonio netto di 132 milioni di euro riconducibile principalmente all'aumento dei debiti a seguito dell'inserimento dei residui passivi del titolo II, che precedentemente venivano riportati nei conti d'ordine; all'allineamento del valore dei crediti con l'importo del fondo crediti di dubbia esigibilità presente in contabilità finanziaria e con la considerazione di crediti presenti nel conto del patrimonio 2015 limitatamente all'importo dell'anno in corso, oltre ad altre operazioni di importi inferiori. D'altro canto, è stata effettuata anche un'importante operazione di verifica dei contributi agli investimenti esistenti, al fine di ri-determinare il valore di tali contributi con riferimento ai beni ancora in ammortamento. Tale voce è stata inoltre decurtata della quota di avanzo vincolato in conto capitale derivante da trasferimenti della Regione Lombardia "svincolata" ai sensi della Legge 208/2015. Tale operazione ha portato a distinguere tra contributi "effettivi" pari a euro 225.615.678,83 e quanto invece da considerare come trasferimenti pari a euro 30.801.263,32. Tale importo è stato fatto confluire nel patrimonio netto.

Per quanto riguarda la gestione dell'esercizio 2016 si rappresenta quanto segue.

APPLICAZIONE DEGLI AMMORTAMENTI PATRIMONIALI

Il nuovo Ordinamento contabile determina diverse vite utili in funzione della singola voce di Piano dei Conti diversificando la quota d'ammortamento annuale a seconda della categoria presa in esame (ad es. i Mezzi stradali pesanti sono ora soggetti ad un diverso ammortamento rispetto a quelli Leggeri < alle 3.5 t).

Di seguito la tabella esplicativa:

| Tipologia beni | Coefficiente annuo |
|--|--------------------|
| Mezzi di trasporto stradali leggeri | 20% |
| Mezzi di trasporto stradali pesanti | 10% |
| Automezzi ad uso specifico | 10% |
| Mezzi di trasporto aerei | 5% |
| Mezzi di trasporto marittimi | 5% |
| Macchinari per ufficio | 20% |
| Impianti e attrezzature | 5% |
| Hardware | 25% |
| Fabbricati civili ad uso abitativo commerciale istituzionale | 2% |

CITTÀ METROPOLITANA DI MILANO

| | |
|---|------------|
| Equipaggiamento e vestiario | 20% |
| Materiale bibliografico | 5% |
| Mobili e arredi per ufficio | 10% |
| Mobili e arredi per alloggi e pertinenze | 10% |
| Mobili e arredi per locali ad uso specifico | 10% |
| Strumenti musicali | 20% |
| Opere dell'ingegno - software prodotto | 20% |
| Fabbricati demaniali | 2% |
| Altri beni demaniali e infrastrutture demaniali | 3% |
| Beni immateriali | 20% |

ATTIVITA' DI AGGIORNAMENTO DELL'ESERCIZIO 2016 – software beni

E' necessario premettere che il Decreto 118/2011 introduce puntuali principi contabili che direttamente influenzano le modalità di aggiornamento economico-patrimoniali.

In particolare il principio di Competenza potenziata e di Uniformità dei bilanci impongono una diversa modalità di aggiornamento delle scritture patrimoniali, quali la determinazione del primo movimento alla Liquidazione della Spesa o all'Accertamento dell'Entrata e l'imprescindibile coordinamento reciproco tra movimenti finanziari e scritture contabili.

Per quanto sopra si è proceduto in prima analisi alla migrazione dei dati finanziari (impegni, liquidato...) e dei Piani Finanziari U.2.02 e E.4.04 (Titolo 2 e 4 dell'entrata) sulla procedura informatica di gestione inventariale Babylon al fine di collegare ogni variazione tecnica alla rispettiva spesa e ogni vendita al relativo accertamento.

Successivamente sono stati richiesti e raccolti i documenti relativi alle seguenti variazioni:

- Raccolta delle fatture dei beni mobili;
- Analisi delle spese emergenti dalla migrazione contabile;
- Analisi degli accertamenti emersi dalla migrazione contabile.

Analizzata la documentazione reperita e effettuate le conseguenti variazioni patrimoniali si è proceduto alla disamina delle spese capitali ancora presenti sul sistema procedendo alla corretta imputazione al relativo cespite avvalendosi delle indicazioni riportate contabilmente e in alcuni casi alla lettura delle determinazioni di liquidazione.

CITTÀ METROPOLITANA DI MILANO

LE IMMOBILIZZAZIONI

Le movimentazioni iscritte tra le immobilizzazioni dello Stato Patrimoniale derivano dai movimenti contabili desumibili dalle registrazioni in Contabilità Generale (tenuta secondo il metodo della partita doppia). I beni iscritti nell'attivo immobilizzato sono stati valutati applicando il disposto dell'OIC 16 per i beni materiali e dell'OIC 24 per i beni immateriali.

Il dettaglio è rappresentato nella seguente tabella:

| Descrizione | Dettaglio PN | Dettaglio P.N. | Parziale | Totale |
|---|---|-----------------|----------------|----------------------|
| Costi di ricerca sviluppo e pubblicità | A.1.2.1.02.01.01.001 Costi di ricerca e sviluppo | 109.994,99 | 109.994,99 | |
| Diritti di brevetto ed utilizzazione opere dell'ingegno | A.1.2.1.03.05.01.001 Sviluppo software e manutenzione evolutiva | 41.059.022,43 | 1.469.432,06 | |
| | P.2.2.3.02.02.01.001 Fondo ammortamento software | -39.589.590,37 | | |
| Altre | A.1.2.1.07.01.01.999 Manutenzione straordinaria su altri beni di terzi | 201.172.104,95 | 15.795.184,71 | |
| | P.2.2.3.02.99.99.999 Fondo ammortamento di altri beni immateriali diversi | -185.376.920,24 | | |
| Totale immobilizzazioni immateriali | | | | 17.374.611,76 |
| Fabbricati | A.1.2.2.02.09.01.001 Fabbricati ad uso abitativo | 32.612.265,54 | 512.828.571,65 | |
| | A.1.2.2.02.09.02.001 Fabbricati ad uso commerciale e istituzionale | 158.809.224,68 | | |
| | A.1.2.2.02.09.03.001 Fabbricati ad uso scolastico | 592.116.465,65 | | |
| | A.1.2.2.02.09.07.001 Fabbricati Ospedalieri e altre strutture sanitarie | 616.765,39 | | |
| | A.1.2.2.02.09.16.001 Impianti sportivi | 32.314.208,21 | | |
| | A.1.2.2.02.09.17.001 Fabbricati destinati ad asili nido | 2.567.159,77 | | |
| | A.1.2.2.02.09.99.999 Beni immobili n.a.c. | 91.261.137,59 | | |
| | P.2.2.3.01.09.01.001 Fondo ammortamento di Fabbricati ad uso abitativo | -14.249.467,17 | | |
| | P.2.2.3.01.09.01.002 Fondi ammortamento di Fabbricati ad uso commerciale e istituzionale | -50.777.313,76 | | |
| | P.2.2.3.01.09.01.003 Fondi ammortamento di Fabbricati ad uso scolastico | -273.071.799,38 | | |
| | P.2.2.3.01.09.01.006 Fondi ammortamento di Fabbricati Ospedalieri e altre strutture sanitarie | -345.383,40 | | |
| | P.2.2.3.01.09.01.015 Fondi ammortamento di Impianti sportivi | -12.312.634,12 | | |
| | P.2.2.3.01.09.01.016 Fondi ammortamento di Fabbricati destinati ad asili nido | -1.328.090,91 | | |
| | P.2.2.3.01.09.01.999 Fondi ammortamento di Beni immobili n.a.c. | -45.383.966,44 | | |
| Infrastrutture | A.1.2.2.01.01.01.001 Infrastrutture demaniali | 257.495.287,35 | 195.233.044,61 | |
| | P.2.2.3.01.09.01.011 Fondi ammortamento di Infrastrutture stradali | -62.262.242,74 | | |
| Terreni | A.1.2.2.02.13.99.999 Altri terreni n.a.c. | 6.766.836,67 | 6.766.836,67 | |
| Impianti e macchinari | A.1.2.2.02.04.99.001 Impianti | 1.663.038,56 | 37.960,52 | |
| | P.2.2.3.01.04.01.002 Fondo ammortamento impianti | -1.625.078,04 | | |
| Attrezzature industriali e commerciali | A.1.2.2.02.05.02.001 Attrezzature sanitarie | 132.338,57 | 202.870,33 | |
| | A.1.2.2.02.05.99.999 Attrezzature n.a.c. | 4.857.458,35 | | |
| | P.2.2.3.01.05.01.002 Fondo ammortamento attrezzature sanitarie | -129.140,85 | | |
| | P.2.2.3.01.05.01.999 Fondo ammortamento attrezzature n.a.c. | -4.657.785,74 | | |

CITTÀ METROPOLITANA DI MILANO

| | | | |
|--|--|----------------|-----------------------|
| Mezzi di trasporto | A.1.2.2.02.01.01.001 Mezzi di trasporto stradali | 4.383.942,80 | 61.276,67 |
| | A.1.2.2.02.01.03.001 Mezzi di trasporto per vie d'acqua | 341.207,04 | |
| | P.2.2.3.01.01.01.001 Fondo ammortamento mezzi di trasporto stradale | -4.328.816,13 | |
| | P.2.2.3.01.01.01.003 Fondo ammortamento mezzi di trasporto per vie d'acqua | -335.057,04 | |
| Macchine per ufficio e hardware | A.1.2.2.02.06.01.001 Macchine per ufficio | 17.576.925,91 | 997.149,50 |
| | A.1.2.2.02.07.01.001 Server | 4.516.720,19 | |
| | A.1.2.2.02.07.02.001 Postazioni di lavoro | 5.826.805,22 | |
| | A.1.2.2.02.07.03.001 Periferiche | 2.249.443,76 | |
| | A.1.2.2.02.07.04.001 Apparat di telecomunicazione | 1.564.101,37 | |
| | A.1.2.2.02.07.99.999 Hardware n.a.c. | 2.439.302,46 | |
| | P.2.2.3.01.06.01.001 Fondo ammortamento macchine per ufficio | -17.080.880,72 | |
| | P.2.2.3.01.07.01.001 Fondo ammortamento server | -4.377.436,76 | |
| | P.2.2.3.01.07.01.002 Fondo ammortamento postazioni di lavoro | -5.678.509,87 | |
| | P.2.2.3.01.07.01.003 Fondo ammortamento periferiche | -2.233.359,00 | |
| | P.2.2.3.01.07.01.004 Fondo ammortamento apparati di telecomunicazione | -1.463.172,16 | |
| | P.2.2.3.01.07.01.999 Fondo ammortamento hardware n.a.c. | -2.342.790,90 | |
| Mobili e arredi | A.1.2.2.02.03.01.001 Mobili e arredi per ufficio | 21.737.885,62 | 714.928,03 |
| | A.1.2.2.02.03.99.001 Mobili e arredi n.a.c. | 11.469.974,12 | |
| | P.2.2.3.01.03.01.001 Fondo ammortamento mobili e arredi per ufficio | -21.621.899,01 | |
| | P.2.2.3.01.03.01.999 Fondo ammortamento mobili e arredi n.a.c. | -10.871.032,70 | |
| Diritti reali di godimento | P.2.4.7.04.05.01.001 Debiti per servitù passive e diritti di godimento a favore di terzi | 1.200,00 | 1.200,00 |
| Altri beni materiali | A.1.2.2.02.08.01.001 Armi leggere ad uso civile e per ordine pubblico e sicurezza | 55.785,29 | 17.412.857,42 |
| | A.1.2.2.02.11.01.001 Oggetti di valore | 17.411.229,97 | |
| | P.2.2.3.01.08.01.001 Fondo ammortamento armi leggere ad uso civile e per ordine pubblico e sicurezza | -54.157,84 | |
| Immobilizzazioni in corso ed acconti | A.1.2.2.04.01.01.001 Acconti per realizzazione di immobilizzazioni materiali | 197.708.637,26 | 209.126.862,30 |
| | A.1.2.2.04.02.01.001 Immobilizzazioni materiali in costruzione | 11.418.225,04 | |
| Totale immobilizzazioni materiali | | | 943.383.557,70 |
| altri soggetti | A.1.2.3.01.09.01.001 Partecipazioni in altre imprese non incluse in Amministrazioni pubbliche | 57.403.880,70 | 113.717.765,60 |
| | A.1.2.3.02.04.03.002 Crediti di medio-lungo termine a tasso agevolato a altre Imprese | 433.601,56 | |
| | A.1.2.3.02.04.99.002 Crediti dovuti all'Incremento di altre attività finanziarie verso altre Imprese | 55.833.333,34 | |
| | A.1.2.3.02.05.02.001 crediti di breve periodo a tasso non agevolato a Famiglie | 46.950,00 | |
| imprese controllate | A.1.2.3.01.07.01.001 Partecipazioni in imprese controllate non incluse in Amministrazioni pubbliche | 135.451,36 | 25.092.190,74 |
| | A.1.2.3.02.02.03.001 Crediti di medio-lungo termine a tasso agevolato a imprese controllate | 24.956.739,38 | |
| imprese partecipate | A.1.2.3.01.05.01.001 Partecipazioni in imprese partecipate incluse nelle Amministrazioni locali | -40.000,00 | 3.303.216,11 |
| | A.1.2.3.01.08.01.001 Partecipazioni in imprese partecipate non incluse in Amministrazioni pubbliche | 231.023,48 | |

CITTÀ METROPOLITANA DI MILANO

| | | | |
|--|---|--------------|-------------------------|
| | A.1.2.3.02.03.03.001 Crediti di medio-lungo termine a tasso agevolato a altre imprese partecipate | 3.112.192,63 | |
| Totale immobilizzazioni finanziarie | | | 142.113.172,45 |
| TOTALE IMMOBILIZZAZIONI (B) | | | 1.102.871.341,91 |

Tra le immobilizzazioni finanziarie sono iscritte, rivalutate con il metodo del patrimonio netto le seguenti partecipazioni distinte in controllate, collegate e altre imprese:

TABELLA 1

ESERCIZIO 2016 - PARTECIPAZIONI IN IMPRESE CONTROLLATE

| Società | Patrimonio netto al 31/12/15 | Quota di partecipazione al 31/12/16 | Valore partecipazione iscritta nel conto patrimonio 2015 | Valore partecipazione 2016 sulla base del "criterio del patrimonio netto" | Incrementi da rivalutazione della partecipazione - | Decrementi da rivalutazione della partecipazione - | Nuove sottoscrizioni | Alienazioni di partecipazioni | Valorizzazione della partecipazione 2016 iscritta nel conto del patrimonio 2016 |
|---|------------------------------|-------------------------------------|--|---|--|--|----------------------|-------------------------------|---|
| Partecipazioni in Società aventi finalità nel campo dello sviluppo economico | | | | | | | | | |
| EUROLAVORO S.c.a.r.l. (Legnomo) | 205.780,00 | 60% | 84.243,96 | 123.468,00 | 39.224,04 | | | | 123.468,00 |
| Partecipazioni in Società operanti in ambito ambientale | | | | | | | | | |
| Rete di Sportelli per l'Energia e l'Ambiente S.c.a.r.l. (Milano) - in liquidazione | 21.418,00 | 55,95% | 82.973,41 | 11.983,37 | | 70.990,04 | | | 11.983,37 |
| TOTALE | 227.198,00 | | 167.217,36 | 135.451,37 | 39.224,04 | 70.990,04 | 0,00 | 0,00 | 135.451,36 |

TABELLA 2

ESERCIZIO 2016 - PARTECIPAZIONI IN IMPRESE COLLEGATE

| Società | Patrimonio netto al 31/12/15 | Quota di partecipazione al 31/12/16 | Valorizzazione della partecipazione iscritta nel conto del patrimonio 2015 | Valore partecipazione 2016 sulla base del "criterio del patrimonio netto" | Incrementi da rivalutazione della partecipazione - non iscritti nel conto del patrimonio | Decrementi da rivalutazione della partecipazione - iscritti nel conto del patrimonio | Nuove sottoscrizioni | Alienazioni di partecipazioni | Valorizzazione della partecipazione 2016 iscritta nel conto del patrimonio 2016 |
|--|------------------------------|-------------------------------------|--|---|--|--|----------------------|-------------------------------|---|
| Partecipazioni in Società aventi finalità nel campo dello sviluppo economico | | | | | | | | | |
| EUROIMPRESA LEGNANO S.c.a.r.l. (Legnano) | 900.571,00 | 25,653% | 327.018,03 | 231.023,48 | | -95.994,55 | | | 231.023,48 |
| Partecipazioni in Società operanti in ambito "Acque" | | | | | | | | | |
| TOTALE | 900.571,00 | | 327.018,03 | 231.023,48 | 0,00 | -95.994,55 | 0,00 | 0,00 | 231.023,48 |

TABELLA 3

ESERCIZIO 2016 - PARTECIPAZIONI IN ALTRE IMPRESE

| Società | Quota di partecipazione al 31/12/16 | Valorizzazione della partecipazione iscritta nel conto del patrimonio 2015 | Decrementi da rivalutazione della partecipazione - iscritti nel conto del patrimonio | Nuove sottoscrizioni | Alieazioni di partecipazioni | Plusvalenza(-) Minusvalenza (-) | Valorizzazione della partecipazione 2016 iscritta nel conto del patrimonio 2016 |
|--|-------------------------------------|--|--|----------------------|------------------------------|---------------------------------|---|
| Partecipazioni in Società operanti in ambito "Strade" | | | | | | | |
| AUTOSTRADE LOMBARDE S.p.A. (Bergamo) | 0,6087% | 1.916.303,80 | | | | | 1.916.303,80 |
| Partecipazioni in Società operanti in ambito "Trasporti" | | | | | | | |
| A.T.I.N.O.M. S.p.A. in liquidazione (Magenta) | 1,907% | 17.769,25 | | | | | 17.769,25 |
| A.T.I.N.O.M. VIAGGI S.r.l. (Magenta) (*) | 1,907% | 52.563,12 | | | 54.940,00 | 2.376,88 | 0,00 |
| Partecipazioni in Società operanti in ambito "Acque" | | | | | | | |
| C.A.P. HOLDING S.p.A. (Milano) | 8,238% | 50.966.591,57 | | | | | 50.966.591,57 |
| BASSO LAMBRO D'PIANTI S.p.A. in liquidazione (Semi/Angelo Lodigiano) | 6,00% | 181.209,96 | | | | | 181.209,96 |
| NAVIGLILOMBARDI S.c.a.r.l. (Milano) | 10,00% | 12.980,40 | | | | | 12.980,40 |
| Partecipazioni in Società operanti in ambito "Rifiuti" | | | | | | | |
| C.E.M. AMBIENTE S.p.A. (Cm. enese Brianza) | 6,490% | 1.665.240,41 | | | | | 1.665.240,41 |
| Partecipazioni in Società operanti in ambito "Expo 2015" | | | | | | | |
| Avepo S.p.A. | 2,00% | 1.869.438,62 | | | | | 1.869.438,62 |
| Expo 2015 S.p.A. | 10,00% | 774.646,70 | | | | | 774.646,70 |
| TOTALE | | 57.466.743,82 | 0,00 | 0,00 | 54.940,00 | 2.376,88 | 57.401.803,91 |

(*) Vendita di A.t.i.n.o.m. Viaggi Autoguidate s.r.l. - DT 31/06/2016

CITTÀ METROPOLITANA DI MILANO

ATTIVO CIRCOLANTE

I crediti sono stati riclassificati secondo la nuova codifica prevista dal piano dei conti patrimoniale. I crediti sono iscritti al loro presumibile valore di realizzo. Nel rispetto del principio applicato alla contabilità economico-patrimoniale, i crediti vengono rappresentati nel nuovo Stato patrimoniale al netto del Fondo Svalutazione Crediti, corrispondente al Fondo crediti di dubbia esigibilità.

Il dettaglio è rappresentato da:

| Descrizione | Dettaglio PN | Dettaglio P.N. | Parziale |
|---------------------------------|---|----------------|---------------|
| Altri crediti da tributi | A.1.3.2.01.01.01.039 Crediti da riscossione Imposta sulle assicurazioni RC auto | 38.027.303,36 | 65.326.378,81 |
| | A.1.3.2.01.01.01.040 Crediti da riscossione Imposta di iscrizione al pubblico registro automobilistico (PRA) | 1.858.902,86 | |
| | A.1.3.2.01.01.01.060 Crediti da riscossione Tributo per l'esercizio delle funzioni di tutela, protezione e igiene dell'ambiente | 25.427.922,59 | |
| | A.1.3.2.01.01.01.099 Crediti da riscossione Altre imposte, tasse e proventi assimilati n.a.c. | 0,00 | |
| | A.1.3.2.01.01.05.001 Crediti da riscossione di imposte di natura corrente per conto di terzi | 12.250,00 | |
| | A.1.3.2.01.05.01.008 Crediti da riscossione Tributo provinciale deposito in discarica dei rifiuti solidi | 0,00 | |
| verso amministrazioni pubbliche | A.1.3.2.03.01.01.001 Crediti per Trasferimenti correnti da Ministeri | 6.460.374,99 | 28.994.777,72 |
| | A.1.3.2.03.01.01.003 Crediti per Trasferimenti correnti da Presidenza del Consiglio dei Ministri | 0,00 | |
| | A.1.3.2.03.01.02.001 Crediti per Trasferimenti correnti da Regioni e province autonome | 6.661.378,33 | |
| | A.1.3.2.03.01.02.002 Crediti per Trasferimenti correnti da Province | 0,00 | |
| | A.1.3.2.03.01.02.003 Crediti per Trasferimenti correnti da Comuni | 1.457.738,68 | |
| | A.1.3.2.03.01.02.008 Crediti per Trasferimenti correnti da Università | 0,00 | |
| | A.1.3.2.03.01.02.011 Crediti per Trasferimenti correnti da Aziende sanitarie locali | 85.946,00 | |
| | A.1.3.2.03.01.02.018 Crediti per Trasferimenti correnti da Consorzi di enti locali | 0,00 | |
| | A.1.3.2.03.01.03.001 Crediti per Trasferimenti correnti da INPS | 0,00 | |
| | A.1.3.2.03.01.04.001 Crediti per Trasferimenti correnti da organismi interni e/o unità locali della amministrazione | 437.726,71 | |
| | A.1.3.2.04.01.01.001 Crediti da Contributi agli investimenti da Ministeri | 3.693.041,82 | |
| | A.1.3.2.04.01.01.006 Crediti da Contributi agli investimenti da enti di regolazione dell'attività economica | 0,00 | |
| | A.1.3.2.04.01.02.001 Crediti da Contributi agli investimenti da Regioni e province autonome | 2.294.527,12 | |
| | A.1.3.2.04.01.02.002 Crediti da Contributi agli investimenti da Province | 1.923.133,00 | |
| | A.1.3.2.04.01.02.003 Crediti da Contributi agli investimenti da Comuni | 5.980.911,07 | |
| verso altri soggetti | A.1.3.2.03.04.03.999 Crediti per Altri trasferimenti correnti da altre imprese | 75.000,00 | 3.260.534,60 |
| | A.1.3.2.03.04.04.001 Crediti per Trasferimenti correnti da Istituzioni Sociali Private | 51.358,80 | |
| | A.1.3.2.03.04.05.001 Crediti per Trasferimenti correnti dall'Unione Europea | 116.444,27 | |
| | A.1.3.2.04.04.01.001 Crediti da Contributi agli investimenti da Famiglie | 0,00 | |
| | A.1.3.2.04.04.02.001 Crediti da Contributi agli investimenti da altre Imprese | 3.017.731,53 | |

CITTÀ METROPOLITANA DI MILANO

| | | | |
|---------------------------------|---|----------------|----------------|
| | A.1.3.2.02.01.02.001 Crediti derivanti dalla vendita di servizi | 340.974,20 | |
| | A.1.3.2.02.02.01.001 Crediti da fitti, noleggi e locazioni | 3.594.583,28 | |
| | A.1.3.2.02.03.01.001 Crediti da canoni, concessioni, diritti reali di godimento e servitù onerose | 345.007,85 | |
| | A.1.3.2.02.05.01.001 Crediti verso Amministrazioni pubbliche derivanti dall'attività di controllo e repressione delle irregolarità e degli illeciti | 521,16 | |
| | A.1.3.2.02.05.02.001 Crediti verso famiglie derivanti dall'attività di controllo e repressione delle irregolarità e degli illeciti | 254.731,73 | |
| Verso clienti ed utenti | A.1.3.2.02.05.03.001 Crediti verso imprese derivanti dall'attività di controllo e repressione delle irregolarità e degli illeciti | -22.853,87 | 146.676.803,75 |
| | A.1.3.2.02.06.08.002 Crediti da Alienazione di Fabbricati ad uso commerciale e istituzionale | 0,00 | |
| | A.1.3.2.02.06.10.001 Crediti da Alienazione di diritti reali | 4.500,00 | |
| | A.1.3.2.02.07.01.999 Crediti da Cessione di terreni n.a.c. | 5.039,40 | |
| | A.1.3.2.02.10.01.005 Crediti da Alienazione di partecipazioni in altre imprese partecipate incluse nelle Amministrazioni Locali | -80.000,00 | |
| | A.1.3.2.02.10.01.007 Crediti da Alienazione di partecipazioni in imprese controllate | 142.034.000,00 | |
| | A.1.3.2.02.10.01.008 Crediti da Alienazione di partecipazioni in altre imprese partecipate | 200.300,00 | |
| verso l'erario | A.1.3.2.01.01.03.001 Crediti per rimborso di imposte indirette | 1.762,68 | 12.100,92 |
| | A.1.3.2.01.01.03.002 IVA a credito | 10.338,24 | |
| per attività svolta per c/terzi | A.1.3.2.06.01.02.999 Crediti da Trasferimenti da altre Amministrazioni Locali n.a.c. per operazioni conto terzi | 0,00 | 0,00 |
| | A.1.3.2.07.02.02.006 Crediti da interessi attivi da finanziamenti a medio lungo termine concessi a altre imprese | 0,00 | |
| | A.1.3.2.07.02.02.999 Crediti da interessi attivi da finanziamenti a medio lungo termine concessi a altri soggetti | 0,00 | |
| | A.1.3.2.07.03.01.001 Flussi periodici netti in entrata | 0,00 | |
| | A.1.3.2.07.03.02.001 Interessi attivi da conti della tesoreria dello Stato o di altre Amministrazioni pubbliche | 0,00 | |
| | A.1.3.2.07.03.03.001 Interessi attivi da depositi bancari o postali | 7.718.849,05 | |
| | A.1.3.2.07.03.08.001 Altri interessi attivi da Amministrazioni Locali | 0,00 | |
| | A.1.3.2.07.03.10.999 Altri interessi attivi da altri soggetti | 661.326,47 | |
| | A.1.3.2.07.03.13.001 Crediti per dividendi da imprese controllate incluse nelle amministrazioni locali | 0,00 | |
| | A.1.3.2.07.03.14.002 Crediti per dividendi da imprese partecipate non incluse nella amministrazioni pubbliche | 0,00 | |
| | A.1.3.2.07.03.14.999 Crediti per dividendi da altre imprese non incluse nella amministrazioni pubbliche | 0,00 | |
| altri | A.1.3.2.08.04.01.001 Crediti per rimborsi, recuperi e restituzioni di somme in conto capitale non dovute o incassate in eccesso da amministrazioni centrali | 94.207,71 | 30.275.066,45 |
| | A.1.3.2.08.04.02.001 Crediti per altri utili e avanzi | 12.319,00 | |
| | A.1.3.2.08.04.04.001 Crediti da Indennizzi di assicurazione su beni immobili | 0,00 | |
| | A.1.3.2.08.04.04.002 Crediti da Indennizzi di assicurazione su beni mobili | 13.735,12 | |
| | A.1.3.2.08.04.04.003 Crediti da Altri indennizzi di assicurazione contro i danni | 0,00 | |
| | A.1.3.2.08.04.05.001 Crediti per rimborso del costo del personale comandato o assegnato ad altri Enti | 1.458.326,35 | |
| | A.1.3.2.08.04.06.001 Crediti da rimborsi, recuperi e restituzioni di somme non dovute o incassate in eccesso da Amministrazioni Centrali | 663.199,62 | |
| | A.1.3.2.08.04.06.002 Crediti da rimborsi, recuperi e restituzioni di somme non dovute o incassate in eccesso da Amministrazioni Locali | 18.344.470,68 | |
| | A.1.3.2.08.04.06.003 Crediti da rimborsi, recuperi e restituzioni di somme non dovute o incassate in eccesso da Enti Previdenziali | 0,00 | |
| | A.1.3.2.08.04.06.004 Crediti da rimborsi, recuperi e restituzioni di somme non dovute o incassate in eccesso da Famiglie | 3.140,00 | |
| | A.1.3.2.08.04.06.005 Crediti da rimborsi, recuperi e restituzioni di somme non dovute o incassate in eccesso da Imprese | 45.937,33 | |

CITTÀ METROPOLITANA DI MILANO

| | | | |
|-----------------------|---|------------|-----------------------|
| | A.1.3.2.08.04.06.006 Crediti da rimborsi, recuperi e restituzioni di somme non dovute o incassate in eccesso da ISP | 960,00 | |
| | A.1.3.2.08.04.08.001 Fondi incentivanti il personale (legge Merloni) | 267,95 | |
| | A.1.3.2.08.04.09.999 Crediti per Sponsorizzazioni da altre imprese | 580.632,00 | |
| | A.1.3.2.08.04.99.001 Crediti diversi | 677.695,17 | |
| Totale crediti | | | 274.545.662,25 |

Per le attività finanziarie che non costituiscono immobilizzi l'importo è relativo alla polizza a capitalizzazione AXA-MPS, nella quale sono investite le eccedenze di liquidità.

| Descrizione | Dettaglio PN | Dettaglio P.N. | Parziale |
|--------------|-----------------------------------|----------------|---------------|
| Altri titoli | A.1.3.3.02.99.99.999 Altri titoli | 29.040.695,26 | 29.040.695,26 |

LE DISPONIBILITÀ LIQUIDE

Rappresentano i movimenti del Conto di Tesorerie, e derivano dagli ordinativi d'incasso e pagamento emessi nel corso dell'esercizio.

| Descrizione | Dettaglio P.N. | Dettaglio P.N. | Sub Totale |
|-------------------------------------|---|----------------|-----------------------|
| Istituto tesoriere | A.1.3.4.01.01.01.001 Istituto tesoriere/cassiere | 278.271.801,98 | 360.507.591,19 |
| | A.1.3.4.01.01.01.002 Istituto tesoriere/cassiere per fondi vincolati (solo enti locali) | 82.235.789,21 | |
| Altri depositi bancari e postali | A.1.3.4.02.01.01.001 Depositi bancari | 39.820.356,92 | 39.820.356,92 |
| TOTALE DISPONIBILITÀ LIQUIDE | | | 400.327.948,11 |

CITTÀ METROPOLITANA DI MILANO

PATRIMONIO NETTO

Il Patrimonio Netto si decrementa del valore della perdita d'esercizio derivante dal Conto Economico - 57.271.677,03. Occorre tenere conto che in base al nuovo principio della competenza economico patrimoniale anche i flussi pagati in relazioni a operazioni in derivati con scambio di capitali si considerano debiti, che incrementano quindi le passività (euro 23.938.830,47).

| Descrizione | Dettaglio PN | Dettaglio P.N. | IMPORTO 2016 TOTALE |
|------------------------------------|---|----------------|-----------------------|
| Fondo di dotazione | P.2.1.1.02.01.01.001 Fondo di dotazione | 620.596.418,07 | 620.596.418,07 |
| da capitale | P.2.1.2.02.01.01.001 Riserve da rivalutazione | 1.500.000,00 | 1.500.000,00 |
| Risultato economico dell'esercizio | P.2.1.4.01.01.01.001 Risultato economico dell'esercizio | -57.271.677,03 | -57.271.677,03 |
| TOTALE PATRIMONIO NETTO (A) | | | 564.824.741,04 |

DEBITI DI FINANZIAMENTO

Rappresentano il debito residuo al 31-12-2016 e sono costituiti principalmente da mutui e prestiti obbligazionari.

| Descrizione | Dettaglio PN | Dettaglio P.N. | Parziale |
|------------------------------------|---|----------------|-----------------------|
| prestiti obbligazionari | P.2.4.1.01.07.01.001 Titoli a tasso variabile, M/L termine, valuta domestica | 300.459.516,00 | 300.459.516,00 |
| | P.2.4.1.01.09.03.002 Interessi passivi su titoli obbligazionari a medio-lungo termine a tasso variabile - valuta domestica | 0,00 | |
| v/ altre amministrazioni pubbliche | P.2.4.1.03.04.01.001 Mutui e altri finanziamenti a medio lungo termine da Ministeri | 42.029.420,91 | 42.029.420,91 |
| verso altri finanziatori | P.2.4.1.04.03.03.001 Finanziamenti a medio / lungo termine da altre Imprese | 100.091.991,29 | 332.275.214,15 |
| | P.2.4.1.04.03.04.001 Finanziamenti a medio / lungo termine da Cassa Depositi e Prestiti SpA | 208.152.055,16 | |
| | P.2.4.1.04.04.02.001 Finanziamenti a medio / lungo termine da altri soggetti con controparte non residente | 23.289.819,36 | |
| | P.2.4.1.04.07.03.001 Debiti per interessi passivi su finanziamenti a medio lungo termine pagati a Cassa Depositi e Prestiti - SPA | 644.909,14 | |
| | P.2.4.1.04.07.04.001 Debiti per interessi passivi su finanziamenti a medio lungo termine pagati a Cassa Depositi e Prestiti - Gestione Tesoro | 96.438,33 | |
| | P.2.4.1.04.07.99.001 Debiti per interessi passivi su finanziamenti a medio lungo termine pagati ad altre imprese | 0,00 | |
| | P.2.4.1.04.08.01.001 Debiti per interessi passivi pagati ad altri soggetti su finanziamenti a medio / lungo termine | 0,87 | |
| | P.2.4.1.04.18.02.001 Debiti per flussi periodici netti scambiati | 0,00 | |
| | | | 674.764.151,06 |

CITTÀ METROPOLITANA DI MILANO

DEBITI DI FUNZIONAMENTO

Sono iscritti tutti i debiti ancorché presunti.

| Descrizione | Dettaglio PN | Dettaglio P.N. | Parziale | | |
|--|--|---|----------------|--------------|--------------|
| Debiti verso fornitori | P.2.4.2.01.01.01.001 Debiti verso fornitori | 66.627.229,27 | 66.627.528,27 | | |
| | P.2.4.8.01.01.01.001 Fatture da ricevere | 299,00 | | | |
| altre amministrazioni pubbliche | P.2.4.3.02.01.01.001 Debiti per Trasferimenti correnti a Ministeri | 221.263.420,36 | 230.880.308,55 | | |
| | P.2.4.3.02.01.01.002 Debiti per Trasferimenti correnti a Ministero dell'Istruzione - Istituzioni scolastiche | 632.141,80 | | | |
| | P.2.4.3.02.01.01.010 Debiti per Trasferimenti correnti a autorità amministrative indipendenti | 6.875,00 | | | |
| | P.2.4.3.02.01.01.012 Debiti per Trasferimenti correnti a enti centrali produttori di servizi assistenziali, ricreativi e culturali | 8.100,00 | | | |
| | P.2.4.3.02.01.01.999 Debiti per Trasferimenti correnti a altre Amministrazioni Centrali n.a.c. | 8.662,04 | | | |
| | P.2.4.3.02.01.02.001 Debiti per Trasferimenti correnti a Regioni e province autonome | 1.305.952,63 | | | |
| | P.2.4.3.02.01.02.002 Debiti per Trasferimenti correnti a Province | 370.589,97 | | | |
| | P.2.4.3.02.01.02.003 Debiti per Trasferimenti correnti a Comuni | 2.534.980,98 | | | |
| | P.2.4.3.02.01.02.005 Debiti per Trasferimenti correnti a Unioni di Comuni | 0,00 | | | |
| | P.2.4.3.02.01.02.007 Debiti per Trasferimenti correnti a Camere di Commercio | 29.391,00 | | | |
| | P.2.4.3.02.01.02.009 Debiti per Trasferimenti correnti a Parchi nazionali e consorzi ed enti autonomi gestori di parchi e aree naturali protette | 395.823,80 | | | |
| | P.2.4.3.02.01.02.017 Debiti per Trasferimenti correnti a altri enti e agenzie regionali e sub regionali | 0,00 | | | |
| | P.2.4.3.02.01.02.018 Debiti per Trasferimenti correnti a Consorzi di enti locali | 0,00 | | | |
| | P.2.4.3.02.01.02.019 Debiti per Trasferimenti correnti a Fondazioni e istituzioni liriche locali e a Teatri stabili di iniziativa pubblica | 0,00 | | | |
| | P.2.4.3.02.01.02.999 Debiti per Trasferimenti correnti a altre Amministrazioni Locali n.a.c. | 615.567,47 | | | |
| | P.2.4.3.04.01.02.001 Debiti per Contributi agli investimenti a Regioni e province autonome | 255.970,01 | | | |
| | P.2.4.3.04.01.02.002 Debiti per Contributi agli investimenti a Province | 84.027,80 | | | |
| | P.2.4.3.04.01.02.003 Debiti per Contributi agli investimenti a Comuni | 247.765,92 | | | |
| | P.2.4.3.04.01.02.009 Debiti per Contributi agli investimenti a Parchi nazionali e consorzi ed enti autonomi gestori di parchi e aree naturali protette | 0,00 | | | |
| | P.2.4.3.04.01.02.016 Debiti per Contributi agli investimenti a Agenzie regionali per le erogazioni in agricoltura | 21.581,49 | | | |
| | P.2.4.3.04.01.02.018 Debiti per Contributi agli investimenti a Consorzi di enti locali | 14.565,77 | | | |
| | P.2.4.3.04.01.02.999 Debiti per Contributi agli investimenti a altre Amministrazioni Locali n.a.c. | 3.084.892,51 | | | |
| | imprese controllate | P.2.4.3.02.02.01.001 Debiti per Trasferimenti correnti a imprese controllate | | 3.531.407,57 | 9.716.742,56 |
| | | P.2.4.3.04.02.01.001 Debiti per Contributi agli investimenti a imprese controllate | | 6.185.334,99 | |
| | imprese partecipate | P.2.4.3.02.03.02.001 Debiti per Trasferimenti correnti a altre imprese partecipate | | 736.612,16 | 736.612,16 |
| | altri soggetti | P.2.4.3.02.99.01.999 Debiti per trasferimenti a famiglie di altri sussidi e assegni | | 5.860,00 | 6.951.384,19 |
| P.2.4.3.02.99.05.999 Debiti verso famiglie dovuti a titolo di trasferimenti n.a.c. | | 1.028.455,16 | | | |
| P.2.4.3.02.99.06.001 Debiti per Trasferimenti correnti a altre imprese | | 1.260.670,72 | | | |

CITTÀ METROPOLITANA DI MILANO

| | | | |
|--|---|---------------|--------------|
| | P.2.4.3.02.99.07.001 Debiti per Trasferimenti correnti a Istituzioni Sociali Private | 2.657.348,33 | |
| | P.2.4.3.02.99.08.005 Debiti per Altri Trasferimenti correnti alla UE | 54.576,00 | |
| | P.2.4.3.04.99.01.001 Debiti per Contributi agli investimenti a Famiglie | 68.933,76 | |
| | P.2.4.3.04.99.02.001 Debiti per Contributi agli investimenti a altre Imprese | 1.143.259,44 | |
| | P.2.4.3.04.99.03.001 Debiti per Contributi agli investimenti a Istituzioni Sociali Private | 702.280,78 | |
| | P.2.4.3.05.20.03.001 Debiti per Altri trasferimenti in conto capitale n.a.c. a Istituzioni Sociali Private | 30.000,00 | |
| tributari | P.2.4.5.01.01.01.001 Imposta regionale sulle attività produttive (IRAP) | 349.331,81 | 1.256.913,47 |
| | P.2.4.5.01.02.01.001 Imposta di registro e di bollo | 19.666,98 | |
| | P.2.4.5.01.05.01.001 Tributo funzione tutela e protezione ambiente | 19.211,61 | |
| | P.2.4.5.01.06.01.001 Tassa e/o tariffa smaltimento rifiuti solidi urbani | 803.336,84 | |
| | P.2.4.5.01.09.01.001 Tassa di circolazione dei veicoli a motore (tassa automobilistica) | 2.828,22 | |
| | P.2.4.5.01.12.01.001 Imposta Municipale Propria | 0,00 | |
| | P.2.4.5.01.99.01.001 Imposte, tasse e proventi assimilati a carico dell'ente n.a.c. | 1.741,03 | |
| | P.2.4.5.03.01.01.001 Debiti per rimborsi di imposte e tasse di natura corrente | 196.049,87 | |
| | P.2.4.5.04.01.01.001 Debiti per Versamenti di imposte e tasse di natura corrente riscosse per conto di terzi | 2.205,00 | |
| | P.2.4.5.05.01.01.001 Debiti per ritenuta del 4% sui contributi pubblici | -297.688,35 | |
| | P.2.4.5.05.02.01.001 Ritenute erariali su redditi da lavoro dipendente per conto terzi | -279,22 | |
| | P.2.4.5.05.03.01.001 Ritenute erariali su redditi da lavoro autonomo per conto terzi | 0,00 | |
| | P.2.4.5.05.04.01.002 Debito per scissione IVA da pagare mensilmente | 0,00 | |
| | P.2.4.5.06.01.01.001 IVA a debito | 323.181,86 | |
| | P.2.4.5.06.03.01.001 Erario c/IVA | -162.672,18 | |
| verso istituti di previdenza e sicurezza sociale | P.2.4.6.01.01.01.001 Contributi obbligatori per il personale | 0,00 | 2.101,78 |
| | P.2.4.6.01.02.01.001 Contributi previdenza complementare | 0,00 | |
| | P.2.4.6.01.03.01.001 Contributi per indennità di fine rapporto | 0,00 | |
| | P.2.4.6.01.99.01.001 Altri contributi sociali effettivi n.a.c. | 2.101,78 | |
| | P.2.4.6.02.01.01.001 Ritenute previdenziali e assistenziali su redditi da lavoro dipendente per conto terzi | 6.219.312,21 | |
| | P.2.4.6.02.01.02.001 Versamenti di ritenute previdenziali e assistenziali su Redditi da lavoro dipendente riscosse per conto terzi | -6.222.484,21 | |
| | P.2.4.6.02.02.01.001 Ritenute previdenziali e assistenziali su redditi da lavoro autonomo per conto terzi | 3.172,00 | |
| altri | P.2.4.7.01.01.01.001 Debiti per arretrati per anni precedenti corrisposti al personale a tempo indeterminato | 0,00 | 9.838.808,94 |
| | P.2.4.7.01.02.01.001 Debiti per stipendi al personale a tempo indeterminato | 8.482,60 | |
| | P.2.4.7.01.03.01.001 Debiti per straordinario da corrispondere al personale a tempo indeterminato | 12.808,28 | |
| | P.2.4.7.01.04.01.001 Debiti per compensi per la produttività e altre indennità per il personale non dirigente a tempo indeterminato | 0,00 | |
| | P.2.4.7.01.06.01.001 Debiti per stipendi al personale a tempo determinato | 0,00 | |
| | P.2.4.7.01.07.01.001 Debiti per straordinario da corrispondere al personale a tempo determinato | 0,00 | |
| | P.2.4.7.01.08.01.001 Debiti per compensi per la produttività e altre indennità per il personale non dirigente a tempo determinato | 0,00 | |
| | | | |

CITTÀ METROPOLITANA DI MILANO

| | | |
|--|--------------|-----------------------|
| P.2.4.7.01.10.01.001 Debiti per assegni familiari | 0,00 | |
| P.2.4.7.01.13.01.001 Altri contributi figurativi erogati direttamente al proprio personale | 45.483,67 | |
| P.2.4.7.01.14.01.001 Rimborso per viaggio e trasloco | 4.211,20 | |
| P.2.4.7.01.15.01.001 Indennità di missione e di trasferta | 6.556,94 | |
| P.2.4.7.02.01.01.001 Debiti per erogazione indennità agli organi istituzionali dell'amministrazione | 42.502,97 | |
| P.2.4.7.02.02.01.001 Debiti per erogazione rimborsi agli organi istituzionali dell'amministrazione | 10.796,64 | |
| P.2.4.7.03.01.01.001 Debiti verso organi e incarichi istituzionali dell'amministrazione | -4.532,90 | |
| P.2.4.7.03.02.01.001 Debiti verso creditori diversi per servizi amministrativi | 161.997,48 | |
| P.2.4.7.03.04.01.001 Debiti verso creditori diversi per altri servizi | 3.612.098,01 | |
| P.2.4.7.04.03.01.001 Debiti verso collaboratori occasionali, continuativi ed altre forme di collaborazione | 529.160,04 | |
| P.2.4.7.04.04.01.001 Debiti verso terzi per costi di personale comandato | 0,00 | |
| P.2.4.7.04.06.01.001 Debiti per sanzioni | 0,00 | |
| P.2.4.7.04.07.02.001 Rimborsi di parte corrente a Imprese di somme non dovute o incassate in eccesso | 322,48 | |
| P.2.4.7.04.12.01.001 Debiti per arretrati per oneri per il personale in quiescenza: pensioni, pensioni integrative e altro | -11.804,25 | |
| P.2.4.7.04.13.01.001 Altre ritenute diverse dalle ritenute erariali e previdenziali | 0,00 | |
| P.2.4.7.04.14.01.001 Oneri da contenzioso | 2.623,94 | |
| P.2.4.7.04.15.01.001 Debiti per altre ritenute diverse dalle ritenute erariali e previdenziali | -70.990,59 | |
| P.2.4.7.04.16.01.001 Flussi periodici da erogare per derivati da ammortamento | 0,00 | |
| P.2.4.7.04.99.99.999 Altri debiti n.a.c. | 5.489.092,43 | |
| TOTALE DEBITI | | 326.010.399,92 |

I RATEI PASSIVI, I RISCONTI PASSIVI ED I CONTRIBUTI AGLI INVESTIMENTI

In questa posta è rappresentata la principale novità derivante dall'applicazione dei principi contabili enunciati nell'allegato 4/3 del decreto legislativo 23 giugno 2011 n. 118.

La voce dei contributi agli investimenti racchiude le poste che nel Conto del Patrimonio, redatto sugli schemi di cui al DPR 194/1996, confluivano tra i conferimenti ed erano considerati una parte ideale del netto.

L'adozione dei nuovi principi prevede che le variazioni economiche positive di natura pluriennale confluiscono tra i risconti, sotto forma di contributi agli investimenti, per confluire nel Conto Economico tramite il processo di ammortamento, parallelo a quello del cespite che finanziano.

Il dettaglio è rappresentato da:

| Descrizione | Dettaglio PN | Dettaglio P.N. | Sub Totale |
|------------------------------------|--|----------------|----------------|
| Ratei passivi | P.2.5.1.01.01.01.001 Ratei di debito su costi del personale | 3.277.483,55 | 3.277.483,55 |
| da altre amministrazioni pubbliche | P.2.5.3.01.01.01.001 Contributi agli investimenti | 4.108.678,28 | 233.998.585,82 |
| | P.2.5.3.01.01.02.001 Contributi agli investimenti da Regioni e province autonome | 4.232.070,76 | |
| | P.2.5.3.01.01.02.002 Contributi agli investimenti da Province | 1.730.483,53 | |
| | P.2.5.3.01.01.02.003 Contributi agli investimenti da | 931.717,09 | |

CITTÀ METROPOLITANA DI MILANO

| | Comuni | | |
|------------------------------------|--|----------------|-----------------------|
| | P.2.5.3.01.01.02.999 Contributi agli investimenti da altre Amministrazioni Locali n.a.c. | 222.995.636,16 | |
| da altri soggetti | P.2.5.3.01.03.99.999 Contributi agli investimenti da altre Imprese | 228.274,12 | 228.274,12 |
| Altri risconti passivi | P.2.5.2.02.01.01.001 Risconti per progetti in corso | 3.477.337,87 | 3.683.755,89 |
| | P.2.5.2.09.01.01.001 Altri risconti passivi | 206.418,02 | |
| TOTALE RATEI E RISCONTI (E) | | | 241.188.099,38 |

IL CONTO ECONOMICO

Il Conto Economico chiude con un risultato negativo di Euro 57.271.677,03 che può essere analizzato nei macro aggregati tramite i quali tale risultato economico si forma.

| Descrizione | IMPORTO 2016 TOTALE |
|---|-----------------------|
| TOTALE COMPONENTI POSITIVI DELLA GESTIONE (A) | 457.298.079,04 |
| TOTALE COMPONENTI NEGATIVI DELLA GESTIONE (B) | 497.786.345,85 |
| DIFFERENZA FRA COMP. POSITIVI E NEGATIVI DELLA GESTIONE (A-B) | -40.488.266,81 |
| TOTALE PROVENTI ED ONERI FINANZIARI (C) | -21.860.471,39 |
| TOTALE RETTIFICHE (D) | -127.760,55 |
| TOTALE PROVENTI ED ONERI STRAORDINARI (E) | 7.786.388,60 |
| RISULTATO PRIMA DELLE IMPOSTE (A-B+C+D+E) | -54.690.110,15 |
| Imposte (*) | 2.581.566,88 |
| RISULTATO DELL'ESERCIZIO | -57.271.677,03 |

Il risultato della Gestione Caratteristica (A-B), pari -40,5 milioni di euro è certamente il dato più significativo della rappresentazione economica della Gestione della Città Metropolitana di Milano. Tale dato, fortemente negativo, è ampiamente rappresentativo degli effetti che la Legge Del Rio e le diverse normative sulla contribuzione delle ex province ai saldi di finanza pubblica ha prodotto. Nel caso della città metropolitana di Milano, per il solo esercizio 2016, si sono registrati costi derivanti da trasferimenti dalla città metropolitana allo Stato per oltre 216 milioni di euro, in assenza dei quali si sarebbe registrato un MOL positivo.

A causa dell'adozione degli schemi di rendiconto, di cui all'art. 11 comma 9 del Decreto Legislativo 23 giugno 2011 n. 118 s.m.i., i risultati dell'analisi economico patrimoniale dell'esercizio 2016 non sono comparabili a quelli del 2015, predisposti secondo gli schemi ed i criteri di valutazione previsti dal D.Lgs. 18 agosto 2000 n. 267, senza applicare le modifiche di cui al D.Lgs. 10 agosto 2014 n. 126.

CITTÀ METROPOLITANA DI MILANO

Il raffronto tra il risultato rilevato dalla Contabilità Finanziaria (+171.863.376,50) e quello registrato dalla Contabilità Economica (- 57.271.677,03), è dovuto ai diversi principi che presiedono ai due sistemi contabili.

Lo scopo della contabilità finanziaria è quello di presiedere e controllare l'allocazione delle risorse finanziarie, quindi di assicurare che siano impegnate spese solo nel limite delle disponibilità acquisite: la realizzazione di un avanzo, quindi, indica che parte delle risorse non sono state spese, con la conseguenza che tale eccedenza può essere messa a disposizione nell'esercizio successivo.

Il fine della contabilità economica, invece, è quello di rilevare i costi maturati per l'utilizzo dei fattori produttivi, finalizzati a produrre i servizi che vengono offerti alla collettività e a mantenere la propria struttura organizzativa. Dal raffronto con i ricavi di competenza dell'esercizio, realizzati attraverso la cessione dei servizi prodotti (per lo più gratuita o a prezzi definiti in funzione delle condizioni reddituali dei fruitori), la riscossione coattiva delle imposte e il trasferimento di risorse da altri enti, emerge il risultato economico che esprime, quindi, il livello di equilibrio economico della gestione, cioè la sua condizione di "automantenimento" nel tempo.

Si analizzano di seguito le componenti positive e negative.

I RICAVI D'ESERCIZIO

I ricavi della gestione caratteristica, iscritti esclusivamente per la quota di competenza dell'esercizio, ammontano a 457 milioni di euro, e sono così composti:

| Descrizione | Dettaglio PN | Parziale | Sub Totale |
|------------------------------------|---|----------------|----------------|
| Proventi da tributi | R.1.1.1.01.39.001 Imposta sulle assicurazioni RC auto riscossa a seguito dell'attività ordinaria di gestione | 112.393.974,20 | 227.766.048,90 |
| | R.1.1.1.01.40.001 Imposta di iscrizione al pubblico registro automobilistico (PRA) riscossa a seguito dell'attività ordinaria di gestione | 92.967.524,87 | |
| | R.1.1.1.01.40.002 Imposta di iscrizione al pubblico registro automobilistico (PRA) riscossa a seguito di attività di verifica e controllo | 44.414,66 | |
| | R.1.1.1.01.60.001 Tributo per l'esercizio delle funzioni di tutela, protezione e igiene dell'ambiente | 22.000.000,00 | |
| | R.1.1.1.01.99.001 Altre imposte, tasse e proventi assimilati n.a.c. riscosse a seguito dell'attività ordinaria di gestione | 215.552,46 | |
| | R.1.1.1.01.99.002 Altre imposte, tasse e proventi assimilati n.a.c. riscosse a seguito di attività di verifica e controllo | 2.870,22 | |
| | R.1.1.1.04.08.001 Tributo provinciale deposito in discarica dei rifiuti solidi | 141.712,49 | |
| Proventi da trasferimenti correnti | R.1.3.1.01.01.001 Trasferimenti correnti da Ministeri | 72.764.008,56 | 150.291.073,85 |
| | R.1.3.1.01.01.003 Trasferimenti correnti da Presidenza del Consiglio dei Ministri | 3.428.301,93 | |
| | R.1.3.1.01.02.001 Trasferimenti correnti da Regioni e province autonome | 71.359.894,66 | |
| | R.1.3.1.01.02.003 Trasferimenti correnti da Comuni | 1.548.708,16 | |
| | R.1.3.1.01.02.008 Trasferimenti correnti da Università | 231,00 | |
| | R.1.3.1.01.02.011 Trasferimenti correnti da Aziende sanitarie | 115.267,50 | |

CITTÀ METROPOLITANA DI MILANO

| | | | |
|--|---|---------------|---------------|
| | locali | | |
| | R.1.3.1.01.03.001 Trasferimenti correnti da INPS | 10.520,93 | |
| | R.1.3.1.01.04.001 Trasferimenti correnti da organismi interni e/o unità locali della amministrazione | 139.317,38 | |
| | R.1.3.1.03.03.999 Sponsorizzazioni da altre imprese | 580.632,00 | |
| | R.1.3.1.03.99.999 Altri trasferimenti correnti da altre imprese | 97.000,00 | |
| | R.1.3.1.04.01.001 Trasferimenti correnti da Istituzioni Sociali Private | 93.261,46 | |
| | R.1.3.1.05.01.001 Trasferimenti correnti dall'Unione Europea | 153.930,27 | |
| Quota annuale di contributi agli investimenti | R.1.3.3.01.01.001 Quota annuale di contributi agli investimenti da Ministeri | 136.723,81 | 199.975,11 |
| | R.1.3.3.01.02.001 Quota annuale di contributi agli investimenti da Regioni e province autonome | 58.444,00 | |
| | R.1.3.3.01.02.003 Quota annuale di contributi agli investimenti da Comuni | 4.373,53 | |
| | R.1.3.3.02.01.001 Quota annuale di contributi agli investimenti da Famiglie | 433,77 | |
| Proventi derivanti dalla gestione dei beni | R.1.2.2.01.02.001 Ricavi da asili nido | 35.268,14 | 10.411.986,74 |
| | R.1.2.2.01.03.001 Ricavi da convitti, colonie, ostelli, stabilimenti termali | 614.592,68 | |
| | R.1.2.4.01.02.001 Ricavi da canone occupazione spazi e aree pubbliche | 1.276.226,50 | |
| | R.1.2.4.01.03.001 Proventi da concessioni su beni | 806.071,12 | |
| | R.1.2.4.02.01.001 Fitti di terreni e diritti di sfruttamento di giacimenti e risorse naturali | 20.986,64 | |
| | R.1.2.4.02.02.001 Noleggi e locazioni di altri beni immobili | 7.648.438,36 | |
| | R.1.2.4.02.03.001 Noleggi e locazioni di beni mobili | 10.403,30 | |
| Ricavi e proventi dalla prestazione di servizi | R.1.2.2.01.23.001 Vendita di servizi per formazione e addestramento | 3.630,00 | 4.061.424,21 |
| | R.1.2.2.01.30.001 Servizi ispettivi e di controlli | 57.024,00 | |
| | R.1.2.2.01.31.001 Servizi di arbitrato e collaudi | 81.515,75 | |
| | R.1.2.2.01.32.001 Diritti di segreteria e rogito | 123.854,00 | |
| | R.1.2.2.01.35.001 Ricavi da autorizzazioni | 1.364.335,83 | |
| | R.1.2.2.01.36.001 Ricavi da attività di monitoraggio e controllo ambientale | 2.152.630,04 | |
| | R.1.2.2.01.99.999 Ricavi da servizi n.a.c. | 278.434,59 | |
| Altri ricavi e proventi diversi | R.1.4.1.01.01.001 Indennizzi di assicurazione su beni immobili | 35.990,54 | 64.567.570,23 |
| | R.1.4.1.01.02.001 Indennizzi di assicurazione su beni mobili | 38.931,99 | |
| | R.1.4.1.01.99.001 Altri indennizzi di assicurazione contro i danni | 25.059,23 | |
| | R.1.4.2.01.01.001 Multe, ammende, sanzioni e oblazioni a carico delle amministrazioni pubbliche | 521,16 | |
| | R.1.4.2.02.01.001 Multe, ammende, sanzioni e oblazioni a carico delle famiglie | 41.920.849,79 | |
| | R.1.4.2.03.01.001 Multe, ammende, sanzioni e oblazioni a carico delle imprese | 6.395.406,96 | |
| | R.1.4.3.01.01.001 Rimborsi ricevuti per spese di personale (comando, distacco, fuori ruolo, convenzioni, ecc...) | 1.860.266,05 | |
| | R.1.4.3.03.01.001 Entrate da rimborsi, recuperi e restituzioni di somme non dovute o incassate in eccesso da Amministrazioni Centrali | 209.500,00 | |
| | R.1.4.3.03.02.001 Entrate da rimborsi, recuperi e restituzioni di somme non dovute o incassate in eccesso da Amministrazioni Locali | 12.635.812,27 | |

CITTÀ METROPOLITANA DI MILANO

| | | | |
|--|---|------------|-----------------------|
| | R.1.4.3.03.03.001 Entrate da rimborsi, recuperi e restituzioni di somme non dovute o incassate in eccesso da Enti Previdenziali | 64.586,93 | |
| | R.1.4.3.03.04.001 Entrate da rimborsi, recuperi e restituzioni di somme non dovute o incassate in eccesso da Famiglie | 17.782,21 | |
| | R.1.4.3.03.05.001 Entrate da rimborsi, recuperi e restituzioni di somme non dovute o incassate in eccesso da Imprese | 475.717,39 | |
| | R.1.4.9.01.01.001 Fondi incentivanti il personale (legge Merloni) | 62.458,23 | |
| | R.1.4.9.99.01.001 Altri proventi n.a.c. | 824.687,48 | |
| TOTALE COMPONENTI POSITIVI DELLA GESTIONE (A) | | | 457.298.079,04 |

Tra i ricavi d'esercizio, sono anche iscritti componenti positivi di reddito di natura straordinaria per 15,5 milioni di euro derivanti dalle insussistenze del passivo, da maggiori residui attivi iscritti nel corso dell'esercizio 2016 e maggiori riscossioni in conto residui, rispetto al valore del credito al netto dell'accantonamento al fondo svalutazione crediti all'1/1/2016.

| Descrizione | Dettaglio PN | Parziale | Sub Totale |
|---|--|--------------|----------------------|
| Sopravvenienze attive e insussistenze del passivo | R.5.2.2.01.01.001 Insussistenze del passivo | 6.364.056,07 | 13.520.162,19 |
| | R.5.2.3.99.99.001 Altre sopravvenienze attive | 7.156.106,12 | |
| Plusvalenze patrimoniali | R.5.2.4.01.08.001 Plusvalenza da alienazione di Fabbricati ad uso abitativo | 852.737,72 | 1.985.697,68 |
| | R.5.2.4.01.08.002 Plusvalenza da alienazione di Fabbricati ad uso commerciale e istituzionale | 851.000,00 | |
| | R.5.2.4.01.08.999 Plusvalenza da alienazione di Altre entrate da Plusvalenza da alienazione beni immobili n.a.c. | 279.579,22 | |
| | R.5.2.4.04.03.003 Plusvalenze da Alienazione di partecipazioni in altre imprese | 2.380,74 | |
| Totale proventi straordinari | | | 15.505.859,87 |

Tra i ricavi d'esercizio, sono anche iscritti componenti positivi di reddito derivanti dalla gestione finanziaria, come analiticamente dettagliato nella seguente tabella:

| Descrizione | Dettaglio PN | Parziale | Sub Totale |
|---------------------------|---|-----------|--------------|
| da società partecipate | R.3.2.3.03.02.001 Proventi derivanti dalla distribuzione di dividendi da imprese partecipate | 60.007,35 | 60.007,35 |
| da altri soggetti | R.3.2.3.03.03.001 Proventi derivanti dalla distribuzione di dividendi da altre imprese non incluse in amministrazioni pubbliche | 0,92 | 99.040,24 |
| | R.3.2.3.14.01.001 Utili e avanzi distribuiti | 99.039,32 | |
| Altri proventi finanziari | R.3.2.2.02.06.001 Proventi da finanziamenti a medio lungo termine concessi a altre imprese | 28.092,49 | 1.609.824,11 |

CITTÀ METROPOLITANA DI MILANO

| | | |
|--|------------|---------------------|
| R.3.2.2.02.07.001 Proventi da finanziamenti a medio lungo termine concessi a altri soggetti | 44.824,89 | |
| R.3.2.3.04.01.001 Interessi attivi da conti della tesoreria dello Stato o di altre amministrazioni pubbliche | 4.709,93 | |
| R.3.2.3.05.01.001 Interessi attivi da depositi bancari o postali | 35.833,81 | |
| R.3.2.3.06.01.001 Flussi periodici netti in entrata | 822.234,48 | |
| R.3.2.3.13.02.001 Altri interessi attivi da Amministrazioni Locali | 8.777,27 | |
| R.3.2.3.13.04.001 Altri interessi attivi da altri soggetti | 665.351,24 | |
| Totale proventi finanziari | | 1.768.871,70 |

CITTÀ METROPOLITANA DI MILANO

I COSTI D'ESERCIZIO

I costi della gestione caratteristica, iscritti per la quota di competenza, sono 498 milioni di euro e sono così composti:

| Descrizione | Dettaglio PN | Parziale | Sub Totale |
|---|---|----------------|-----------------|
| Acquisto di materie prime e/o beni di consumo | C.2.1.1.01.01.001 Giornali e riviste | -2.438,11 | -343.886,11 |
| | C.2.1.1.01.01.002 Pubblicazioni | -250,00 | |
| | C.2.1.1.01.02.001 Carta, cancelleria e stampati | -23.175,45 | |
| | C.2.1.1.01.02.002 Carburanti, combustibili e lubrificanti | -160.500,86 | |
| | C.2.1.1.01.02.003 Equipaggiamento | -41.821,79 | |
| | C.2.1.1.01.02.004 Vestiario | -297,28 | |
| | C.2.1.1.01.02.006 Materiale informatico | -5.131,50 | |
| | C.2.1.1.01.02.009 Beni per attività di rappresentanza | -3.459,00 | |
| | C.2.1.1.01.02.011 Generi alimentari | -47.179,12 | |
| | C.2.1.1.01.02.999 Altri beni e materiali di consumo n.a.c. | -56.637,46 | |
| | C.2.1.1.01.05.001 Prodotti farmaceutici ed emoderivati | -1.119,52 | |
| | C.2.1.1.01.05.003 Dispositivi medici | -472,43 | |
| | C.2.1.1.01.05.999 Altri beni e prodotti sanitari n.a.c. | -1.403,59 | |
| Prestazioni di servizi | C.2.1.2.01.01.001 Organi istituzionali dell'amministrazione - Indennità | -34.272,30 | -106.906.779,03 |
| | C.2.1.2.01.01.002 Organi istituzionali dell'amministrazione - Rimborsi | -8.665,31 | |
| | C.2.1.2.01.01.008 Compensi agli organi istituzionali di revisione, di controllo ed altri incarichi istituzionali dell'amministrazione | -80.712,70 | |
| | C.2.1.2.01.02.001 Rimborso spese di viaggio e di trasloco | -14.553,55 | |
| | C.2.1.2.01.02.002 Indennità di missione e di trasferta | -18.368,37 | |
| | C.2.1.2.01.02.004 Pubblicità | -51.897,80 | |
| | C.2.1.2.01.03.999 Altri aggi di riscossione n.a.c. | -228,06 | |
| | C.2.1.2.01.04.001 Formazione specialistica | -17.413,45 | |
| | C.2.1.2.01.04.003 Addestramento del personale ai sensi della legge 626 | -240,00 | |
| | C.2.1.2.01.04.999 Altre spese per formazione e addestramento n.a.c. | -17.313,00 | |
| | C.2.1.2.01.05.001 Telefonia fissa | -707.868,03 | |
| | C.2.1.2.01.05.002 Telefonia mobile | -152.792,53 | |
| | C.2.1.2.01.05.003 Accesso a banche dati e a pubblicazioni on line | -37.935,09 | |
| | C.2.1.2.01.05.004 Energia elettrica | -11.465.567,48 | |
| | C.2.1.2.01.05.005 Acqua | -2.115.126,19 | |
| | C.2.1.2.01.05.006 Gas | -12.932.052,40 | |
| | C.2.1.2.01.05.999 Utenze e canoni per altri servizi n.a.c. | -153.285,90 | |
| | C.2.1.2.01.07.001 Manutenzione ordinaria e riparazioni di mezzi di trasporto ad uso civile, di sicurezza e ordine pubblico | -94.661,73 | |
| C.2.1.2.01.07.003 Manutenzione ordinaria e riparazioni di mobili e arredi | -201.000,00 | | |

CITTÀ METROPOLITANA DI MILANO

| | | | |
|------------------------|---|----------------|---------------|
| | C.2.1.2.01.07.004 Manutenzione ordinaria e riparazioni di impianti e macchinari | -3.802.154,29 | |
| | C.2.1.2.01.07.005 Manutenzione ordinaria e riparazioni di attrezzature scientifiche e sanitarie | -12.138,98 | |
| | C.2.1.2.01.07.008 Manutenzione ordinaria e riparazioni di beni immobili | -2.426.718,75 | |
| | C.2.1.2.01.07.011 Manutenzione ordinaria e riparazioni di altri beni materiali | -71.564,09 | |
| | C.2.1.2.01.07.012 Manutenzione ordinaria e riparazioni di terreni e beni materiali non prodotti | -992.875,03 | |
| | C.2.1.2.01.08.002 Esperti per commissioni, comitati e consigli | -1.000,00 | |
| | C.2.1.2.01.09.002 Assistenza psicologica, sociale e religiosa | -12.936,00 | |
| | C.2.1.2.01.09.004 Perizie | -162.200,00 | |
| | C.2.1.2.01.09.006 Patrocinio legale | -84.906,34 | |
| | C.2.1.2.01.09.999 Altre prestazioni professionali e specialistiche n.a.c. | -417.861,76 | |
| | C.2.1.2.01.11.001 Servizi di sorveglianza e custodia | -233.738,80 | |
| | C.2.1.2.01.11.002 Servizi di pulizia e lavanderia | -962.921,63 | |
| | C.2.1.2.01.11.003 Trasporti, traslochi e facchinaggio | -189.576,53 | |
| | C.2.1.2.01.11.004 Stampa e rilegatura | -218,75 | |
| | C.2.1.2.01.11.999 Altri servizi ausiliari n.a.c. | -455.721,61 | |
| | C.2.1.2.01.12.999 Altri servizi di ristorazione | -89.829,76 | |
| | C.2.1.2.01.13.001 Contratti di servizio di trasporto pubblico | -50.770.738,32 | |
| | C.2.1.2.01.13.999 Altri costi per contratti di servizio pubblico | -561.123,75 | |
| | C.2.1.2.01.14.001 Pubblicazione bandi di gara | -5.426,83 | |
| | C.2.1.2.01.14.002 Spese postali | -42.637,90 | |
| | C.2.1.2.01.14.999 Altre spese per servizi amministrativi | -57.088,44 | |
| | C.2.1.2.01.16.001 Gestione e manutenzione applicazioni | -322.746,42 | |
| | C.2.1.2.01.16.004 Servizi di rete per trasmissione dati e VoIP e relativa manutenzione | -7.320,00 | |
| | C.2.1.2.01.16.005 Servizi per i sistemi e relativa manutenzione | -97.132,95 | |
| | C.2.1.2.01.16.006 Servizi di sicurezza | -18.259,33 | |
| | C.2.1.2.01.16.007 Servizi di gestione documentale | -3.512,60 | |
| | C.2.1.2.01.16.009 Servizi per le postazioni di lavoro e relativa manutenzione | -385.702,35 | |
| | C.2.1.2.01.99.002 Altre spese legali | -102.832,18 | |
| | C.2.1.2.01.99.003 Quote di associazioni | -213.876,00 | |
| | C.2.1.2.01.99.999 Altri servizi diversi n.a.c. | -16.237.240,33 | |
| | C.2.1.2.02.01.001 Spese per accertamenti sanitari resi necessari dall'attività lavorativa | -40.201,39 | |
| | C.2.1.2.02.01.013 Acquisti di servizi di trasporto in emergenza e urgenza | -20.624,03 | |
| Utilizzo beni di terzi | C.2.1.3.01.01.001 Locazione di beni immobili | -2.426.928,28 | -2.689.725,21 |
| | C.2.1.3.01.06.001 Noleggi di impianti e macchinari | -219.470,70 | |
| | C.2.1.3.02.01.001 Licenze d'uso per software | -10.000,00 | |
| | C.2.1.3.99.99.999 Altri costi sostenuti per utilizzo di beni di terzi n.a.c. | -33.326,23 | |

CITTÀ METROPOLITANA DI MILANO

| | | | |
|--|--|-----------------|-----------------|
| Trasferimenti correnti | C.2.3.1.01.01.001 Trasferimenti correnti a Ministeri | -216.599.128,20 | -248.166.402,22 |
| | C.2.3.1.01.01.002 Trasferimenti correnti a Ministero dell'Istruzione - Istituzioni scolastiche | -1.225.915,29 | |
| | C.2.3.1.01.01.010 Trasferimenti correnti a autorità amministrative indipendenti | -9.140,00 | |
| | C.2.3.1.01.01.012 Trasferimenti correnti a enti centrali produttori di servizi assistenziali, ricreativi e culturali | -8.100,00 | |
| | C.2.3.1.01.02.001 Trasferimenti correnti a Regioni e province autonome | -1.385.526,24 | |
| | C.2.3.1.01.02.002 Trasferimenti correnti a Province | -294.110,23 | |
| | C.2.3.1.01.02.003 Trasferimenti correnti a Comuni | -6.114.879,55 | |
| | C.2.3.1.01.02.009 Trasferimenti correnti a Parchi nazionali e consorzi ed enti autonomi gestori di parchi e aree naturali protette | -395.823,80 | |
| | C.2.3.1.01.02.017 Trasferimenti correnti a altri enti e agenzie regionali e sub regionali | -592.478,00 | |
| | C.2.3.1.01.02.999 Trasferimenti correnti a altre Amministrazioni Locali n.a.c. | -296.893,08 | |
| | C.2.3.1.02.01.999 Altri sussidi e assegni | -5.860,00 | |
| | C.2.3.1.02.99.999 Altri trasferimenti a famiglie n.a.c. | -1.780.323,00 | |
| | C.2.3.1.03.01.001 Trasferimenti correnti a imprese controllate | -7.757.865,76 | |
| | C.2.3.1.03.02.001 Trasferimenti correnti a altre imprese partecipate | -918.033,14 | |
| | C.2.3.1.03.99.001 Trasferimenti correnti a altre Imprese | -5.322.927,11 | |
| | C.2.3.1.04.01.001 Trasferimenti correnti a Istituzioni Sociali Private | -5.404.822,82 | |
| C.2.3.1.05.99.001 Altri Trasferimenti correnti alla UE | -54.576,00 | | |
| Contributi agli investimenti ad Amministrazioni pubb. | C.2.3.2.01.02.001 Contributi agli investimenti a Regioni e province autonome | -255.970,01 | -3.513.292,02 |
| | C.2.3.2.01.02.003 Contributi agli investimenti a Comuni | -1.031.449,44 | |
| | C.2.3.2.01.02.016 Contributi agli investimenti a Agenzie regionali per le erogazioni in agricoltura | -39.409,81 | |
| | C.2.3.2.01.02.018 Contributi agli investimenti a Consorzi di enti locali | -14.565,77 | |
| | C.2.3.2.01.02.999 Contributi agli investimenti a altre Amministrazioni Locali n.a.c. | -2.171.896,99 | |
| Contributi agli investimenti ad altri soggetti | C.2.3.2.02.01.001 Contributi agli investimenti a Famiglie | -68.933,76 | -18.726.381,23 |
| | C.2.3.2.03.01.001 Contributi agli investimenti a imprese controllate | -11.266.799,98 | |
| | C.2.3.2.03.03.001 Contributi agli investimenti a altre Imprese | -1.930.556,56 | |
| | C.2.3.2.04.01.001 Contributi agli investimenti a Istituzioni Sociali Private | -5.460.090,93 | |
| Personale | C.2.1.4.01.01.001 Voci stipendiali corrisposte al personale a tempo indeterminato | -27.410.207,09 | -48.140.119,12 |
| | C.2.1.4.01.01.002 Indennità ed altri compensi, esclusi i rimborsi spesa per missione, corrisposti al personale a tempo indeterminato | -8.126.885,94 | |
| | C.2.1.4.01.01.003 Voci stipendiali corrisposte al personale a tempo determinato | -770.188,96 | |

CITTÀ METROPOLITANA DI MILANO

| | | | |
|--|--|----------------|----------------|
| | C.2.1.4.01.01.004 Indennità ed altri compensi, esclusi i rimborsi spesa documentati per missione, corrisposti al personale a tempo determinato | -96.895,70 | |
| | C.2.1.4.01.02.001 Straordinario per il personale a tempo indeterminato | -139.512,40 | |
| | C.2.1.4.01.02.002 Straordinario per il personale a tempo determinato | -882,51 | |
| | C.2.1.4.02.01.001 Contributi obbligatori per il personale | -8.625.777,20 | |
| | C.2.1.4.02.02.001 Contributi previdenza complementare | -5.847,95 | |
| | C.2.1.4.02.03.001 Contributi per indennità di fine rapporto | -1.066.638,83 | |
| | C.2.1.4.02.99.999 Altri contributi sociali effettivi n.a.c. | -539.813,96 | |
| | C.2.1.4.03.01.001 Assegni familiari | -177.199,09 | |
| | C.2.1.4.03.99.999 Altri contributi figurativi erogati direttamente al proprio personale | -30.000,00 | |
| | C.2.1.4.99.02.001 Buoni pasto | -1.150.269,49 | |
| Ammortamenti di immobilizzazioni Immateriali | C.2.2.2.02.01.001 Ammortamento Software | -2.475.631,79 | -22.475.690,39 |
| | C.2.2.2.03.01.001 Ammortamento Brevetti | -27.498,75 | |
| | C.2.2.2.99.99.999 Ammortamento di altri beni immateriali diversi | -19.972.559,85 | |
| Ammortamenti di immobilizzazioni materiali | C.2.2.1.01.01.001 Ammortamento Mezzi di trasporto stradali | -24.261,92 | -27.060.379,53 |
| | C.2.2.1.01.03.001 Ammortamento Mezzi di trasporto per vie d'acqua | -410,00 | |
| | C.2.2.1.03.01.001 Ammortamento Mobili e arredi per ufficio | -102.692,62 | |
| | C.2.2.1.03.99.999 Ammortamento di altri mobili e arredi n.a.c. | -161.668,46 | |
| | C.2.2.1.04.02.001 Ammortamento di impianti | -5.889,47 | |
| | C.2.2.1.05.02.001 Ammortamento di attrezzature sanitarie | -592,27 | |
| | C.2.2.1.05.99.999 Ammortamento di attrezzature n.a.c. | -21.900,07 | |
| | C.2.2.1.06.01.001 Ammortamento Macchine per ufficio | -462.658,13 | |
| | C.2.2.1.07.01.001 Ammortamento di server | -81.541,66 | |
| | C.2.2.1.07.02.001 Ammortamento postazioni di lavoro | -110.087,42 | |
| | C.2.2.1.07.03.001 Ammortamento periferiche | -8.684,78 | |
| | C.2.2.1.07.04.001 Ammortamento degli apparati di telecomunicazione | -78.228,57 | |
| | C.2.2.1.07.99.999 Ammortamento di hardware n.a.c. | -70.309,95 | |
| | C.2.2.1.08.01.001 Ammortamento Armi leggere ad uso civile e per ordine pubblico e sicurezza | -650,98 | |
| | C.2.2.1.09.01.001 Ammortamento Fabbricati ad uso abitativo | -652.245,36 | |
| | C.2.2.1.09.02.001 Ammortamento Fabbricati ad uso commerciale e istituzionale | -3.176.184,49 | |
| | C.2.2.1.09.03.001 Ammortamento Fabbricati ad uso scolastico | -11.842.329,34 | |
| | C.2.2.1.09.07.001 Ammortamento Fabbricati Ospedalieri e altre strutture sanitarie | -12.335,31 | |
| | C.2.2.1.09.12.001 Ammortamento Infrastrutture stradali | -7.724.858,65 | |
| | C.2.2.1.09.16.001 Ammortamento Impianti sportivi | -646.284,15 | |
| C.2.2.1.09.17.001 Ammortamento Fabbricati destinati ad | -51.343,20 | | |

CITTÀ METROPOLITANA DI MILANO

| | | | |
|--|---|----------------|------------------------|
| | asili nido | | |
| | C.2.2.1.09.99.001 Ammortamento di altri beni immobili diversi | -1.825.222,73 | |
| Altri accantonamenti | C.2.4.1.03.01.001 Accantonamento a fondo svalutazione crediti per crediti verso clienti ed utenti | -16.488.408,69 | -16.499.567,14 |
| | C.2.4.1.99.01.001 Accantonamento a fondo svalutazione altri crediti | -11.158,45 | |
| Oneri diversi di gestione | C.2.1.9.01.01.002 Imposta di registro e di bollo | -188.815,29 | -3.264.123,85 |
| | C.2.1.9.01.01.005 Tributo funzione tutela e protezione ambiente | -20.647,00 | |
| | C.2.1.9.01.01.006 Tassa e/o tariffa smaltimento rifiuti solidi urbani | -392.037,00 | |
| | C.2.1.9.01.01.009 Tassa di circolazione dei veicoli a motore (tassa automobilistica) | -18.656,74 | |
| | C.2.1.9.01.01.012 Imposta Municipale Propria | -1.093.093,00 | |
| | C.2.1.9.01.01.999 Imposte, tasse e proventi assimilati a carico dell'ente n.a.c. | -80.201,03 | |
| | C.2.1.9.03.01.001 Premi di assicurazione su beni mobili | -101.500,00 | |
| | C.2.1.9.03.01.002 Premi di assicurazione su beni immobili | -358.869,80 | |
| | C.2.1.9.03.01.003 Premi di assicurazione per responsabilità civile verso terzi | -441.786,32 | |
| | C.2.1.9.03.01.004 Altri premi di assicurazione contro i danni | -122.476,00 | |
| | C.2.1.9.03.99.999 Altri premi di assicurazione n.a.c. | -270.231,81 | |
| | C.2.1.9.99.01.001 Costi per multe, ammende, sanzioni e oblazioni | -694,30 | |
| | C.2.1.9.99.03.001 Oneri da contenzioso | -9.694,94 | |
| | C.2.1.9.99.08.005 Costi per rimborsi di parte corrente a Imprese di somme non dovute o incassate in eccesso | -322,48 | |
| C.2.1.9.99.99.001 Altri costi della gestione | -165.098,14 | | |
| TOTALE COMPONENTI NEGATIVI DELLA GESTIONE (B) | | | -497.786.345,85 |

Tra i costi d'esercizio sono anche iscritti oneri derivanti dalla gestione finanziaria e dalla gestione straordinaria, il cui dettaglio è rappresentato dalle seguenti tabelle:

oneri della gestione finanziaria

| Descrizione | Dettaglio PN | Parziale | Sub Totale |
|-------------------|--|---------------|----------------|
| Interessi passivi | C.3.1.1.01.03.002 Interessi passivi su titoli obbligazionari a medio-lungo termine a tasso variabile - valuta domestica | -325.366,75 | -23.629.343,09 |
| | C.3.1.1.03.02.003 Interessi passivi a Cassa Depositi e Prestiti SPA su mutui e altri finanziamenti a medio lungo termine | -4.865.409,23 | |
| | C.3.1.1.03.02.004 Interessi passivi a Cassa Depositi e Prestiti - Gestione Tesoro su mutui e altri finanziamenti a medio lungo termine | -200.053,62 | |
| | C.3.1.1.03.02.999 Interessi passivi a altre imprese su finanziamenti a medio lungo termine | -31.112,89 | |

CITTÀ METROPOLITANA DI MILANO

| | | | |
|--------------------------------|--|----------------|-----------------------|
| | C.3.1.1.04.02.001 Interessi passivi su mutui e altri finanziamenti a medio lungo termine ad altri soggetti | -3.573.071,39 | |
| | C.3.1.1.99.04.001 Flussi periodici netti in uscita | -14.634.329,21 | |
| Totale oneri finanziari | | | -23.629.343,09 |

Oneri della gestione straordinaria

| Descrizione | Dettaglio PN | Parziale | Sub Totale |
|--|--|---------------|----------------------|
| Trasferimenti in conto capitale | C.5.1.3.24.01.001 Altri trasferimenti in conto capitale n.a.c. a Istituzioni Sociali Private | -30.000,00 | -30.000,00 |
| Sopravvenienze passive e insussistenze dell'attivo | C.5.1.1.01.01.001 Arretrati per anni precedenti corrisposti al personale a tempo indeterminato | -515.677,22 | -7.687.031,84 |
| | C.5.1.1.02.01.001 Arretrati per oneri per il personale in quiescenza: pensioni, pensioni integrative e altro | -168,28 | |
| | C.5.1.1.03.02.001 Rimborsi di imposte e tasse correnti | -126.252,64 | |
| | C.5.1.1.99.99.999 Altre sopravvenienze passive | -24.804,00 | |
| | C.5.1.2.01.01.001 Insussistenze dell'attivo | -7.020.129,70 | |
| Altri oneri straordinari | C.5.1.9.01.01.999 Altri oneri straordinari | -2.439,43 | -2.439,43 |
| Totale oneri straordinari | | | -7.719.471,27 |

Elenco analitico delle quote vincolate e accantonate del risultato di amministrazione

| CDR | E/S | TITOLO | NUOVO CAP. 118 | CAPITOLO 77 ORIGINARIO | DESCRIZIONE CAPITOLO ORIGINARIO | ANNO IMPEGNO/ACCERTAMENTO | NUMERO IMPEGNO/ACCERTAMENTO | DESCRIZIONE IMPEGNO | IMPORTO | TIPO | ANNO RENDICONTO | FONTI FINANZIAMENTO ORIGINARIA |
|-------|-----|--------|----------------|------------------------|---|---------------------------|-----------------------------|---|---------------|---------------------|-----------------|--------------------------------|
| AA004 | S | 1 | | FCDE | FONDO CREDITI DUBBIA ESIGIBILITA' al 31/12/2016 | | | | 67.209.458,68 | FONDI | 2016 | FCDE |
| AA004 | S | 1 | 20032005 | | 119001200 FONDO RISCHI SPESE LEGALI al 31/12/2016 | | | | 470.000,00 | FONDI | 2016 | ALTRI FONDI RISCHI |
| AA004 | S | 1 | 20032001 | | FONDO PER RINNOVI CONTRATTUALI | | | | 241.635,00 | FONDI | 2016 | ALTRI FONDI RISCHI |
| AA004 | S | 1 | 20032002 | | FONDO PER PERDITE RELATIVE AD ORGANISMI PARTECIPATI | | | | 317.765,30 | FONDI | 2016 | ALTRI FONDI RISCHI |
| AA004 | S | 1 | 20032004 | | FONDO RISCHI PER TRIBUTI PROVINCIALE PER LE FUNZIONI DI TUTELA, PROTEZIONE E IGIENE DELL'AMBIENTE | | | | 2.132.542,60 | FONDI | 2016 | ALTRI FONDI RISCHI |
| | | | | | | | | | 70.371.401,58 | FONDI Totale | | |
| AA004 | E | 4 | | | ENTRATE PROVENIENTI DA ALIENAZIONI- RESIDUO | 2016 | | | 6.666.107,56 | INVESTIMENTI | 2016 | ALIENAZIONI PATRIMONIALI |
| AA006 | S | 2 | 1062027 | | SPESE PER FORNITURA ARREDI PER UFFICIO E PERTINENZE | | | | 3.353,44 | INVESTIMENTI | 2016 | ALIENAZIONI PATRIMONIALI |
| AA006 | S | 2 | 1062028 | | SPESE PER FORNITURA MACCHINARI (CONDIZIONATORI) | | | | 16.957,50 | INVESTIMENTI | 2016 | ALIENAZIONI PATRIMONIALI |
| AA011 | S | 2 | 10052096 | | 261207400 FONDO PER MAGGIORI ONERI DI ESPROPRI RELATIVI A OPERE METROPOLITANE (FINANZIATO NEL 2016 DA ALIENAZIONI PATRIMONIALI) | 2016 | 1736 | INDENNITA' DI ESPROPRIO OLTRE INTERESSI LEGALI PROPR. PASSONI PER LAVORI ALLARGAMENTO SP 216 MASATE-GESSATE-PESSANO | 25,29 | INVESTIMENTI | 2016 | ALIENAZIONI PATRIMONIALI |
| AA011 | S | 2 | 10052096 | | 261207400 FONDO PER MAGGIORI ONERI DI ESPROPRI RELATIVI A OPERE METROPOLITANE (FINANZIATO NEL 2016 DA ALIENAZIONI PATRIMONIALI) | 2016 | 1744 | INDENNITA' DI ESPROPRIO OLTRE A INTERESSI LEGALI PROPR. ENEL DISTRIBUZIONE | 2,00 | INVESTIMENTI | 2016 | ALIENAZIONI PATRIMONIALI |
| AA012 | S | 2 | 1112029 | | SPESE DI DOTAZIONE A FAVOARE DELLA FONDAZIONE COMUNITARIA DEL NORD MILANO (DAL 2006 AL 2015) | 2015 | 2565 | EX IMPEGNO 2253/2015 DA REIMPUTARE SU NUOVO CAPITOLO 01112029 (FINANZIATO NEL 2015 CON ALIENAZIONI PATRIMONIALI) | 15.000,00 | INVESTIMENTI | 2016 | ALIENAZIONI PATRIMONIALI |
| ST018 | S | 2 | 4022005 | | 221500900 FONDO PER ACQUISTO DI ARREDAMENTO PER ISTITUTI SCOLASTICI E C.S. DI COMP.METROPOLITANA, P | 2016 | 1492 | AGGIUDICAZIONE A FRATELLI BRUNO SPA CIG 5785485D3E PER LA FORNITURA DI ARREDI PRESSO LE SCUOLE DELLA PROVINCIA DI MILANO - FINANZ. ALIENAZIONI PATRIMONIALI | 2,77 | INVESTIMENTI | 2016 | ALIENAZIONI PATRIMONIALI |
| ST018 | S | 2 | 4022094 | | 221501100 FONDO PER ACQUISIZIONE ARREDI SCOLASTICI VINCOLATO AD ENTRATE VARIE DEL TITOLO IV - (FINANZIATO NEL 2016 DA ALIENAZIONI PATRIMONIALI) - MOBILI E ARREDI | 2016 | 1747 | CIG ZB8171DD68 - FORNITURA DI BANCHI E SEDIE PER ISTITUTI SCOLASTICI A.S. 2015-2016 - (FINANZIATO DA ALIENAZIONI PATRIMONIALI) | 21,14 | INVESTIMENTI | 2016 | ALIENAZIONI PATRIMONIALI |
| ST048 | S | 2 | 1112021 | | 219507800 FONDO PER ESTENSIONE RETE PROVINCIALE A LARGA BANDA IN FIBRA OTTICA (FINANZIATO NEL 2016 DA AVANZO VINCOLATO)- HARDWARE | 2016 | 1178 | FPV 2015 - GIG 6515640C36 PROCEDURA NEGOZIATA PER FORNITURA E INSTALLAZIONE APPARATI SWITCH ENTERPRISE CLASS E MODULI DI AGGIRONAMENTO APPARATI CARRIER CLASS PER AMPLIAMENTO RETE BANDA LARGA - AGGIUDICATO A SIRT SPA | 15.304,90 | INVESTIMENTI | 2016 | ALIENAZIONI PATRIMONIALI |

Elenco analitico delle quote vincolate e accantonate del risultato di amministrazione

| CDR | E/S | TITOLO | NUOVO CAP. 118 | CAPITOLO 77 ORIGINARIO | DESCRIZIONE CAPITOLE ORIGINARIO | ANNO IMPEGNO/ACCERTAMENTO | NUMERO IMPEGNO/ACCERTAMENTO | DESCRIZIONE IMPEGNO | IMPORTO | TIPO | ANNO RENDICONTO | FONTI FINANZIAMENTO ORIGINARIA |
|-------|-----|--------|----------------|------------------------|---|---------------------------|-----------------------------|--|-----------|--------------|-----------------|--------------------------------|
| ST048 | S | 2 | 1082002 | | 212500800 FONDO PER ACQUISIZIONE DI STRUMENTI SOFTWARE E HARDWARE PER LO SVILUPPO DEL SISTEMA INFORMATIVO METROPOLITANO (FINANZIATO NEL 2016 DA AVANZO VINCOLATO) - HARDWARE | 2016 | 1182 | FPV 2015 CIG Z9C17AB794 PROCEDURA NEGOZIATA /COTTIMO FIDUCIARIO PER FORNITURA DI UPGRADE DELLA PIATTAFORMA OPENSOURCE XPRESSIONS 6.0 - AGGIUDICAZIONE DEFINITIVA A UNIFY SPA | 597,80 | INVESTIMENTI | 2016 | ALIENAZIONI PATRIMONIALI |
| ST048 | S | 2 | 1082002 | | 212500800 FONDO PER ACQUISIZIONE DI STRUMENTI SOFTWARE E HARDWARE PER LO SVILUPPO DEL SISTEMA INFORMATIVO METROPOLITANO (FINANZIATO NEL 2016 DA AVANZO VINCOLATO) - HARDWARE | 2016 | 1183 | FPV 2015 CIG ZBB17487A7 ADESIONE CONVENZIONE CONSIP RETI LOCALI 5 LOTTO 2 PER APPARTI SWITCH PER ESTENSIONE PUNTI RETI DI VIA VIVAIO-PICENO-SODERINI | 7.893,45 | INVESTIMENTI | 2016 | ALIENAZIONI PATRIMONIALI |
| ST048 | S | 2 | 1112024 | | 219504000 FONDO PER LA MIGRAZIONE DEI SISTEMI TELEFONICI TRADIZIONALI IN TECNOLOGIA VOIP FINALIZZATA ALLA CONVERGENZA DEI SISTEMI DI TELECOMUNICAZIONE (FINANZIATO NEL 2016 DA ALIENAZIONI PATRIMONIALI) | 2016 | 2486 | FPV 2015 CIG 65127657B1: Procedura negoziata in economia mediante cottimo fiduciario tramite MePa Consip per fornitura di centrali telefoniche e Upgrade sistemi di telecomunicazione - (ex impegno n. 1133/2016) | 2.974,52 | INVESTIMENTI | 2016 | ALIENAZIONI PATRIMONIALI |
| ST048 | S | 2 | 1112024 | | 219504000 FONDO PER LA MIGRAZIONE DEI SISTEMI TELEFONICI TRADIZIONALI IN TECNOLOGIA VOIP FINALIZZATA ALLA CONVERGENZA DEI SISTEMI DI TELECOMUNICAZIONE (FINANZIATO NEL 2016 DA ALIENAZIONI PATRIMONIALI) | 2016 | 1134 | FPV 2015 - CIG 65127657B1: Procedura negoziata in economia mediante cottimo fiduciario tramite MePa Consip per fornitura di centrali telefoniche e Upgrade sistemi di telecomunicazione - Aggiudicazione definitiva a MANET SRL. | 2.456,52 | INVESTIMENTI | 2016 | ALTRE ENTRATE |
| ST048 | S | 2 | 1112024 | | 219504000 FONDO PER LA MIGRAZIONE DEI SISTEMI TELEFONICI TRADIZIONALI IN TECNOLOGIA VOIP FINALIZZATA ALLA CONVERGENZA DEI SISTEMI DI TELECOMUNICAZIONE (FINANZIATO NEL 2016 DA ALIENAZIONI PATRIMONIALI) | 2016 | 1134 | FPV 2015 - CIG 65127657B1: Procedura negoziata in economia mediante cottimo fiduciario tramite MePa Consip per fornitura di centrali telefoniche e Upgrade sistemi di telecomunicazione - Aggiudicazione definitiva a MANET SRL. | 3,00 | INVESTIMENTI | 2016 | ALTRE ENTRATE |
| ST078 | S | 2 | 1062019 | | 219102800 SPESE PER MANUTENZIONI STRAORDINARIE IMPIANTI DI RISCALDAMENTO IN STABILI ADIBITI A SERVIZI METROPOLITANI E SCUOLE (FINANZIATA NEL 2014 DA AVANZO DI AMMINISTRAZIONE-DEVOLUZIONI,NEL 2012 ENTRATE CORRENTI,NEL 2013 ALIENAZIONI PATRIMONIALI) | 2015 | 1372 | Determina RG 12426 MANUTENZIONE STRAORD.IMPIANTI DI RISCALDAMENTO E APPARATI DI SICUREZZA IN STABILI ADIBITI A SERVIZI PROV.LI/SCUOLE finanz. alienazi | 11.000,00 | INVESTIMENTI | 2016 | ALIENAZIONI PATRIMONIALI |

Elenco analitico delle quote vincolate e accantonate del risultato di amministrazione

| CDR | E/S | TITOLO | NUOVO CAP. 118 | CAPITOLO 77 ORIGINARIO | DESCRIZIONE CAPITOLE ORIGINARIO | ANNO IMPEGNO/ACCERTAMENTO | NUMERO IMPEGNO/ACCERTAMENTO | DESCRIZIONE IMPEGNO | IMPORTO | TIPO | ANNO RENDICONTO | FORTE FINANZIAMENTO ORIGINARIA |
|-------|-----|--------|----------------|------------------------|--|---------------------------|-----------------------------|--|--------------|----------------------------|-----------------|--------------------------------|
| ST081 | S | 2 | 16012006 | | 291701100 FONDO REGIONALE PER IL PROGRAMMA DI AZIONE PER LA TUTELA E IL RISANAMENTO DELLE ACQUE DELL' INQUINAMENTO CAUSATO DA NITRATI DI ORIGINE AGRICOLA (FINALIZZATO NEL 2014 A CAP 403262400)(FINANZIATO NEL 2014,2013,2012,2011 DA REGIONE) | 2016 | 282 | CONCESSIONE CONTRIBUTO PER PROGRAMMA NITRATI -AVANZO VICOLATO | 120.568,23 | INVESTIMENTI | 2016 | AVANZO LIBERO |
| ST081 | S | 2 | 16012006 | | 291701100 FONDO REGIONALE PER IL PROGRAMMA DI AZIONE PER LA TUTELA E IL RISANAMENTO DELLE ACQUE DELL' INQUINAMENTO CAUSATO DA NITRATI DI ORIGINE AGRICOLA (FINALIZZATO NEL 2014 A CAP 403262400)(FINANZIATO NEL 2014,2013,2012,2011 DA REGIONE) | 2016 | 339 | DET. R.G. 11037/2011 APPROVAZIONE DELLA SPESA PER CONCESSIONE CONTRIBUTI PER PROGRAMMA NITRATI. IMPEGNO CORRELATO AD ACC. N.823 (REV. 1997/2011) CUP | 11.690,65 | INVESTIMENTI | 2016 | AVANZO LIBERO |
| ST081 | S | 2 | 16012010 | | 291700800 SPESE ASSEGNATE DALLA REGIONE LOMBARDIA PER INTERVENTI DI ATTIVITA' AGRITURISTICA NEI POLI URBANI (FINALIZZATO AL CAP.403260500) | 2016 | 281 | CONTRIBUTI AD AGRITURISMO POLO - CAP. ENTRATA 403260500 RISCOSSI (REV.3383/09) | 2.727,06 | INVESTIMENTI | 2016 | AVANZO LIBERO |
| ST081 | S | 2 | 16012014 | | 291701400 FONDO REGIONALE PER TRASFERIMENTI IN CONTO CAPITALE PER INTERVENTI DI ATTIVITA' AGRITURISTICA NEI POLI URBANI (FINANZIATO NEL 2011 DA TRASFERIMENTI FINALIZZATI) | 2016 | 269 | Approvazione spesa per concessione contributi per aziende agrituristiche ubicate nei Poli Urbani -impegno corrispondente acc. n.1010 (rev. n.2385/11) | 63.000,00 | INVESTIMENTI | 2016 | AVANZO LIBERO |
| ST081 | S | 2 | 16022001 | | 275100200 FONDO PER L'AMPLIAMENTO E NUOVE REALIZZAZIONI ALL'INTERNO DEL CENTRO DI RIPRODUZIONE DI ITTOFAUNA METROPOLITANO (FINANZIATO NEL 2011 DA TRASFERIMENTI FINALIZZATI) | 2016 | 1614 | PRENOTAZIONE IMPEGNO CONTABILE A FRONTE VERSAMENTO REGIONALE-DELIBERA ATTI 64484/2012/12.5/2010/18 PREGETTO DEFINITIVO DI 322.565,00 DELIBERA ATTI 317 | 15.640,03 | INVESTIMENTI | 2016 | AVANZO LIBERO |
| ST085 | S | 2 | 9082001 | | FPV FONDO PER L'ACQUISTO ATTREZZATURE TECNICO-INFORMATICHE PER ATTIVITA' DI VERIFICA DEGLI IMPIANTI TERMICI | | | | 2.390,19 | INVESTIMENTI | 2016 | ENTR. CORR. |
| | | | | | | | | | 6.957.716,05 | INVESTIMENTI Totale | | |
| ST051 | E | 3 | 30001930 | | FONDO PER ESCUSSIONI DI GARANZIE FINANZ. PRESTATE DA DITTE OPERANTI NELL'AMBITO DELLO SMALTIMENTO DI RIFIUTI QUALE RISARCIMENTO DANNI PER INADEMPIENZE IN DIPENDENZA DELL'ATTIVITA' SVOLTA (FINALIZZATA NEL 2016 A CAP.09031001) | | | | 29.143,38 | LEGGE | 2016 | FIN COMUNI |
| ST082 | E | 3 | 30000850 | | INTROITI PER ATTIVITA' SANZIONATORIA RELATIVA ALLE MATERIE PAESAGGISTICHE, FORESTALI E DI PROTEZIONE DELLA FLORA E DELLA FAUNA DEL PARCO SUD - SANZIONI A CARICO DI FAMIGLIE (FINALIZZATO NEL 2016 A CAP. 09052009 INSIEME A 30001080, 30001330) | | | | 54.152,88 | LEGGE | 2016 | FIN PRIVATI |
| ST082 | E | 3 | 30000580 | | FONDO PER PROVENTI DA ATTIVITA' ESTRATTIVA A TITOLO DI COMPARTICIPAZ. ALLE SPESE DI RECUPERO DEI VALORI DI NATURALITA' DELL'AREA CIRCOSTANTE LE CAVE -LR 14/98 PARCO AGRICOLO SUD MILANO (FINALIZZATA NEL 2016 A CAP.09052015, 09052022) | | | | 477.293,95 | LEGGE | 2016 | FIN PRIVATI |
| ST085 | E | 3 | 30000010 | | ENTRATE PER RECUPERO NEI CONFRONTI DI PRIVATI ED ENTI PUBBLICI PER LA CAMPAGNA DI VERIFICA DI IMPIANTI TERMICI FINALIZZATO 2016 AL CAP. 9081024, 9081022, 9081027 e 9081023) | | | | 79.015,53 | LEGGE | 2016 | FIN PRIVATI |
| ST086 | E | 3 | 30000350 | | FONDO PER VERSAMENTI DEI PARTECIPANTI AI CORSI DI FORMAZIONE PER LE PROFESSIONI SOCIALI (FINALIZZATA NEL 2016 A CAP. 12071029) | | | | 130,00 | LEGGE | 2016 | FIN PRIVATI |

Elenco analitico delle quote vincolate e accantonate del risultato di amministrazione

| CDR | E/S | TITOLO | NUOVO CAP. 118 | CAPITOLO 77 ORIGINARIO | DESCRIZIONE CAPITOLE ORIGINARIO | ANNO IMPEGNO/ACCERTAMENTO | NUMERO IMPEGNO/ACCERTAMENTO | DESCRIZIONE IMPEGNO | IMPORTO | TIPO | ANNO RENDICONTO | FONTI FINANZIAMENTO ORIGINARIA |
|-------|-----|--------|----------------|------------------------|---|---------------------------|-----------------------------|---|---------------|-------|-----------------------------------|---|
| ST093 | E | 3 | | 301010000 | 0300000 - DIRITTI DI SEGRETERIA | 2014 | 193 | PROVENTI DERIVANTI DALLA RISCOSSIONE DEI DIRITTI DI SEGRETERIA RELATIVI A CONTRATTI ROGITATI NEL CORSO DELL'ANNO 2014 (correlato ad imp. n. 581) | 5,20 | LEGGE | RIACCERTAMENTO STRAORDINARIO 2015 | ENTRATE CORRENTI FINALIZZATE CONTO CAPITALE |
| ST105 | E | 3 | | 301102100 | ENTRATE DA CONTRAVVENZIONI AL CODICE DELLA STRADA PER VIOLAZIONE DEI LIMITI MASSIMI DI VELOCITA' ACCERTATE MEDIANTE DISPOSITIVI TECNICI | 2014 | | | 160.139,27 | LEGGE | 2014 | SANZIONI STRADE |
| ST105 | E | 3 | | 301030000 | | 2015 | | quota che finanzia la riduzione dell'accantonamento FCDE | 526.887,35 | LEGGE | 2015 | SANZIONI STRADE |
| ST105 | E | 3 | 30000880 | | ENTRATE DA CONTRAVVENZIONI STRADALI | 2016 | | | 12.372.025,63 | LEGGE | 2016 | SANZIONI STRADE |
| AA011 | S | 1 | | 161316900 | EX161316900 SPESE PER PROGETTAZIONE | | non impegnato | | 30.000,00 | LEGGE | 2015 | SANZIONI STRADE |
| AS004 | S | 1 | | 113301400 | EX113301400 - A312000 - SPESE PER SERVIZI CONCERNENTI LA GESTIONE DELLE CONTRAVVENZIONI AL CODICE DELLA STRADA - VERBALI ESTERI, CUSTODIA AUTO SEQUES | 2015 | 20150000074 | CIG ZF50FFFAF4 ACCESSO AL PUBBLICO REGISTRO AUTOMOBILISTICO (P.R.A.) PER VISURE MASSIVE | 2.359,89 | LEGGE | 2015 | SANZIONI STRADE |
| AS004 | S | 1 | | 113301400 | EX113301400 - A312000 - SPESE PER SERVIZI CONCERNENTI LA GESTIONE DELLE CONTRAVVENZIONI AL CODICE DELLA STRADA - VERBALI ESTERI, CUSTODIA AUTO SEQUES | 2015 | 20150000192 | Costituzione fondi economici per spese obbligatorie per legge, necessari per i primi mesi dell'anno 2015, per le Direzioni dell'Ente. | 415,08 | LEGGE | 2015 | SANZIONI STRADE |
| AS004 | S | 1 | | 113301400 | EX113301400 - A312000 - SPESE PER SERVIZI CONCERNENTI LA GESTIONE DELLE CONTRAVVENZIONI AL CODICE DELLA STRADA - VERBALI ESTERI, CUSTODIA AUTO SEQUES | 2015 | 20150000461 | FODO DOTAZIONE PER SPESE DI NOTIFICA SANZIONI A COMUNI | 1.390,38 | LEGGE | 2015 | SANZIONI STRADE |
| AS004 | S | 1 | | 113301400 | EX113301400 - A312000 - SPESE PER SERVIZI CONCERNENTI LA GESTIONE DELLE CONTRAVVENZIONI AL CODICE DELLA STRADA - VERBALI ESTERI, CUSTODIA AUTO SEQUES | 2015 | 20150000935 | SERVIZIO DI ISCRIZIONE DEL FERMO AMMINISTRATIVO A MEZZO SISTEMA INFORMATIVO ACI | 333,00 | LEGGE | 2015 | SANZIONI STRADE |
| AS004 | S | 1 | | 113301400 | EX113301400 - A312000 - SPESE PER SERVIZI CONCERNENTI LA GESTIONE DELLE CONTRAVVENZIONI AL CODICE DELLA STRADA - VERBALI ESTERI, CUSTODIA AUTO SEQUES | 2015 | 20150002467 | SPESE DI TENUTA C/C POSTALE N. 25242207 | 136,53 | LEGGE | 2015 | SANZIONI STRADE |
| AS004 | S | 1 | | 119200510 | EX119200510 - A905110 - SPESE PER ACQUISTO BENI DI CONSUMO PER COMPITI IN MATERIA DI POLIZIA METROPOLITANA | 2015 | 20150000151 | FONDO ECONOMALE PER IL SETTORE SICUREZZA INTEGRATA, POLIZIA METROPOLITANA E PROTEZIONE CIVILE | 3.943,08 | LEGGE | 2015 | SANZIONI STRADE |
| AS004 | S | 1 | | 119200510 | EX119200510 - A905110 - SPESE PER ACQUISTO BENI DI CONSUMO PER COMPITI IN MATERIA DI POLIZIA METROPOLITANA | 2015 | 20150000924 | SMART CIG ZAE14BB63C FORNITURA BOMBOLE GPL PER FORNITURA ACQUA CALDA PRESSO PRESIDIO PROTEZIONE CIVILE IN CONCOMITANZA DI EXPO 2015 | 1.829,59 | LEGGE | 2015 | SANZIONI STRADE |
| AS004 | S | 1 | | 119200510 | EX119200510 - A905110 - SPESE PER ACQUISTO BENI DI CONSUMO PER COMPITI IN MATERIA DI POLIZIA METROPOLITANA | | non impegnato | | 15000,86 | LEGGE | 2015 | SANZIONI STRADE |
| AS004 | S | 1 | | 119304810 | EX119304810 SPESE PER SERVIZI CONCERNENTI COMPITI IN MATERIA DI POLIZIA PROVINCIALE | | non impegnato | | 7.712,37 | LEGGE | 2015 | SANZIONI STRADE |
| AS004 | S | 1 | | 119304810 | EX119304810 - A914210 - SPESE PER SERVIZI CONCERNENTI COMPITI IN MATERIA DI POLIZIA METROPOLITANA | 2015 | 20150000150 | FONDO ECONOMALE PER IL SETTORE SICUREZZA INTEGRATA, POLIZIA METROPOLITANA E PROTEZIONE CIVILE | 1.490,34 | LEGGE | 2015 | SANZIONI STRADE |

Elenco analitico delle quote vincolate e accantonate del risultato di amministrazione

| CDR | E/S | TITOLO | NUOVO CAP. 118 | CAPITOLO 77 ORIGINARIO | DESCRIZIONE CAPITOLE ORIGINARIO | ANNO IMPEGNO/ACCERTAMENTO | NUMERO IMPEGNO/ACCERTAMENTO | DESCRIZIONE IMPEGNO | IMPORTO | TIPO | ANNO RENDICONTO | FONTI FINANZIAMENTO ORIGINARIA |
|-------|-----|--------|----------------|------------------------|--|---------------------------|-----------------------------|--|----------|-------|-----------------|--------------------------------|
| AS004 | S | 1 | | 119304810 | EX119304810 - A914210 - SPESE PER SERVIZI CONCERNENTI COMPITI IN MATERIA DI POLIZIA METROPOLITANA | 2015 | 20150000449 | CIG Z7C12CD3FC - ABBONAMENTO PER L'ACCESSO AL SERVIZIO TELEMACO ANNO 2015 | 203,40 | LEGGE | 2015 | SANZIONI STRADE |
| AS004 | S | 1 | | 119304810 | EX119304810 - A914210 - SPESE PER SERVIZI CONCERNENTI COMPITI IN MATERIA DI POLIZIA METROPOLITANA | 2015 | 20150000962 | SMART CIG Z84143F927 ACCERTAMENTO 'IDONEITA' AL MANEGGIO E USO ARMI PER ADDETTI AL SERVIZIO VIGILANZA TRAMITE PIATTAFORMA SINTEL | 570,60 | LEGGE | 2015 | SANZIONI STRADE |
| AS004 | S | 1 | | 119304810 | EX119304810 - A914210 - SPESE PER SERVIZI CONCERNENTI COMPITI IN MATERIA DI POLIZIA METROPOLITANA | 2015 | 20150002187 | CIG ZCE1695400 Assunzione impegno di spesa anno 2015 per il pagamento dei pedaggi autostradali a mezzo Telepass e Viacard - Società Telepass S.p.A. | 300,00 | LEGGE | 2015 | SANZIONI STRADE |
| AS004 | S | 1 | | 119304810 | EX119304810 SPESE PER SERVIZI CONCERNENTI COMPITI IN MATERIA DI POLIZIA PROVINCIALE | 2015 | 20150000930 | FONDO DOTAZIONE PER ESAME TEORICO-PRATICO PER PATENTE DI TIPO 2 PER N. 2 OPERATORI DEL CORPO DI POLIZIA LOCALE | 2,97 | LEGGE | 2015 | SANZIONI STRADE |
| AS004 | S | 1 | | 119304810 | EX119304810 SPESE PER SERVIZI CONCERNENTI COMPITI IN MATERIA DI POLIZIA PROVINCIALE | 2015 | 20150002114 | FONDO DOTAZIONE PER PAGAMENTO COMMISSIONE PREFETTIZIA PER ESAME PER CONSEGUIMENTO PATENTE DI SERVIZIO DI TIPO 2 PER N. 1 OPERATORE CORPO POLIZIA LOCA | 95,00 | LEGGE | 2015 | SANZIONI STRADE |
| AS004 | S | 1 | | 119329100 | EX119329100 - SPESE PER MANUTENZIONE DEL PARCO AUTO DELLA POLIZIA METROPOLITANA | 2015 | 20150000805 | CIG ZFA13827DB SERVIZIO MANUTENZIONE E RIPARAZIONE AUTOMEZZI IN DOTAZIONE ALLA POLIZIA METROPOLITANA DI LEGNANO BIENNIO 2015-2016 | 224,00 | LEGGE | 2015 | SANZIONI STRADE |
| AS004 | S | 1 | | 119329100 | EX119329100 - SPESE PER MANUTENZIONE DEL PARCO AUTO DELLA POLIZIA METROPOLITANA | 2015 | 20150000806 | CIG Z9E138288D SERVIZIO DI MANUTENZIONE E RIPARAZIONE DEGLI AUTOMEZZI IN DOTAZIONE AL COMANDO DI POLIZIA METROPOLITANA DI TREZZO S/ADDA BIENNIO 2015-2 | 904,00 | LEGGE | 2015 | SANZIONI STRADE |
| AS004 | S | 1 | | 119332200 | EX119332200 SPESE PER FORMAZIONE ED ADDESTRAMENTO POLIZIA PROVINCIALE | 2015 | | | 1.000,00 | LEGGE | 2015 | SANZIONI STRADE |
| AS004 | S | 1 | | 161800200 | SPESE PER RIMBORSI DI SOMME INDEBITAMENTE RISCOSE IN MATERIA DI SANZIONI DA INFRAZIONI AL CODICE DELLA STRADA E PER SENTENZE SFAVOREVOLI | 2015 | 20150000206 | FONDO DOTAZIONE PER RIMBORSO SOMME RELATIVE A PROCEDURE SANZIONATORIE | 7,65 | LEGGE | 2015 | SANZIONI STRADE |
| AS004 | S | 1 | | 161800200 | SPESE PER RIMBORSI DI SOMME INDEBITAMENTE RISCOSE IN MATERIA DI SANZIONI DA INFRAZIONI AL CODICE DELLA STRADA E PER SENTENZE SFAVOREVOLI | 2015 | 20150000206 | FONDO DOTAZIONE PER RIMBORSO SOMME RELATIVE A PROCEDURE SANZIONATORIE | 4.000,00 | LEGGE | 2015 | SANZIONI STRADE |

Elenco analitico delle quote vincolate e accantonate del risultato di amministrazione

| CDR | E/S | TITOLO | NUOVO CAP. 118 | CAPITOLO 77 ORIGINARIO | DESCRIZIONE CAPITOLE ORIGINARIO | ANNO IMPEGNO/ACCERTAMENTO | NUMERO IMPEGNO/ACCERTAMENTO | DESCRIZIONE IMPEGNO | IMPORTO | TIPO | ANNO RENDICONTO | FORTE FINANZIAMENTO ORIGINARIA |
|-------|-----|--------|----------------|------------------------|---|---------------------------|-----------------------------|--|----------|-------|-----------------|--------------------------------|
| AS004 | S | 1 | | 161800200 | SPESE PER RIMBORSI DI SOMME INDEBITAMENTE RISCOSE IN MATERIA DI SANZIONI DA INFRAZIONI AL CODICE DELLA STRADA E PER SENTENZE SFAVOREVOLI | | non impegnato | | 1.429,29 | LEGGE | 2015 | SANZIONI STRADE |
| AS004 | S | 1 | 1111006 | | 119332200 SPESE PER FORMAZIONE ED ADDESTRAMENTO POLIZIA METROPOLITANA (FINANZIATO NEL 2016 DA ENTRATE CORRENTI DA SANZIONI STRADA) - FORMAZIONE | 2015 | 932 | SMART CIG Z84143F927 ACCERTAMENTO IDONEITA' AL MANEGGIO E USO ARMI PER ADDETTI AL SERVIZIO VIGILANZA TRAMITE PIATTAFORMA SINTEL | 1.394,66 | LEGGE | 2016 | SANZIONI STRADE |
| AS004 | S | 1 | 1111042 | | 119329100 SPESE PER MANUTENZIONE DEL PARCO AUTO DELLA POLIZIA METROPOLITANA - (FINANZIATO NEL 2016 DA ENTRATE CORRENTI DA SANZIONI STRADA) - MANUTENZIONE ORDINARIA | 2015 | 804 | CIG ZF41385F1B SERVIZIO MANUTENZIONE E RIPARAZIONE AUTOMEZZI IN DOTAZIONE ALLA POLIZIA METROPOLITANA DI BOLLATE BIENNIO 2015-2016 | 27,15 | LEGGE | 2016 | SANZIONI STRADE |
| AS004 | S | 1 | 1111042 | | 119329100 SPESE PER MANUTENZIONE DEL PARCO AUTO DELLA POLIZIA METROPOLITANA - (FINANZIATO NEL 2016 DA ENTRATE CORRENTI DA SANZIONI STRADA) - MANUTENZIONE ORDINARIA | 2015 | 805 | CIG ZFA13827DB SERVIZIO MANUTENZIONE E RIPARAZIONE AUTOMEZZI IN DOTAZIONE ALLA POLIZIA METROPOLITANA DI LEGNANO BIENNIO 2015-2016 | 0,36 | LEGGE | 2016 | SANZIONI STRADE |
| AS004 | S | 1 | 1111042 | | 119329100 SPESE PER MANUTENZIONE DEL PARCO AUTO DELLA POLIZIA METROPOLITANA - (FINANZIATO NEL 2016 DA ENTRATE CORRENTI DA SANZIONI STRADA) - MANUTENZIONE ORDINARIA | 2015 | 806 | CIG Z9E138288D SERVIZIO DI MANUTENZIONE E RIPARAZIONE DEGLI AUTOMEZZI IN DOTAZIONE AL COMANDO DI POLIZIA METROPOLITANA DI TREZZO S/ADDA BIENNIO 2015-2 | 0,64 | LEGGE | 2016 | SANZIONI STRADE |
| AS004 | S | 1 | 1111042 | | 119329100 SPESE PER MANUTENZIONE DEL PARCO AUTO DELLA POLIZIA METROPOLITANA - (FINANZIATO NEL 2016 DA ENTRATE CORRENTI DA SANZIONI STRADA) - MANUTENZIONE ORDINARIA | 2015 | 858 | CIG Z791386045 SERVIZIO DI MANUTENZIONE E RIPARAZIONE AUTOMEZZI IN DOTAZIONE AL COMANDO DELLA POLIZIA METROPOLITANA DI ABBIATEGRASSO - BIENNIO 2015/20 | 6,11 | LEGGE | 2016 | SANZIONI STRADE |
| AS004 | S | 1 | 1111042 | | 119329100 SPESE PER MANUTENZIONE DEL PARCO AUTO DELLA POLIZIA METROPOLITANA - (FINANZIATO NEL 2016 DA ENTRATE CORRENTI DA SANZIONI STRADA) - MANUTENZIONE ORDINARIA | 2015 | 2270 | CIG 61801683F8 Impegno di spesa per servizi di manutenzione e riparazione di automezzi . | 40,36 | LEGGE | 2016 | SANZIONI STRADE |
| AS004 | S | 1 | 1111056 | | 119304810 SPESE PER SERVIZI CONCERNENTI COMPITI IN MATERIA DI POLIZIA METROPOLITANA (FINANZIATO NEL 2016 DA ENTRATE CORRENTI DA SANZIONI STRADA) - SERVIZI AMMINISTRATIVI | 2015 | 171 | Costituzione fondi economici per spese postali tramite affrancatrice, necessari per i primi mesi dell'anno 2015, per le Direzioni dell'Ente | 2.615,60 | LEGGE | 2016 | SANZIONI STRADE |
| AS004 | S | 1 | 1111057 | | 119304810 SPESE PER SERVIZI CONCERNENTI COMPITI IN MATERIA DI POLIZIA METROPOLITANA - (FINANZIATO NEL 2016 DA ENTRATE CORRENTI DA SANZIONI STRADA) - ALTRI SERVIZI | 2015 | 150 | FONDO ECONOMALE PER IL SETTORE SICUREZZA INTEGRATA, POLIZIA METROPOLITANA E PROTEZIONE CIVILE | 263,05 | LEGGE | 2016 | SANZIONI STRADE |

Elenco analitico delle quote vincolate e accantonate del risultato di amministrazione

| CDR | E/S | TITOLO | NUOVO CAP. 118 | CAPITOLO 77 ORIGINARIO | DESCRIZIONE CAPITOLE ORIGINARIO | ANNO IMPEGNO/ACCERTAMENTO | NUMERO IMPEGNO/ACCERTAMENTO | DESCRIZIONE IMPEGNO | IMPORTO | TIPO | ANNO RENDICONTO | FONTI FINANZIAMENTO ORIGINARIA |
|-------|-----|--------|----------------|------------------------|---|---------------------------|-----------------------------|---|----------|-------|-----------------------------------|--------------------------------|
| AS004 | S | 1 | 1111057 | | 119304810 SPESE PER SERVIZI CONCERNENTI COMPITI IN MATERIA DI POLIZIA METROPOLITANA - (FINANZIATO NEL 2016 DA ENTRATE CORRENTI DA SANZIONI STRADA) - ALTRI SERVIZI | 2015 | 2187 | CIG ZCE1695400 Assunzione impegno di spesa anno 2015 per il pagamento dei pedaggi autostradali a mezzo Telepass e Viacard - Società Telepass S.p.A. | 498,02 | LEGGE | 2016 | SANZIONI STRADE |
| AS004 | S | 1 | 1111100 | | 119304810 SPESE PER SERVIZI CONCERNENTI COMPITI IN MATERIA DI POLIZIA METROPOLITANA (FINANZIATO NEL 2016 DA ENTRATE CORRENTI DA SANZIONI STRADA) - UTENZE E CANONI | 2015 | 131 | CIG Z4E11BEE81 RINNOVO PER L'ANNO 2015 DEL CONTRATTO DI ACCESSO A PAGAMENTO DI N. 1 UTENZA AGLI ARCHIVI TELEMATICI DELLA MOTORIZZAZIONE CIVILE | 925,51 | LEGGE | 2016 | SANZIONI STRADE |
| AS004 | S | 1 | 10051062 | | 113301400 SPESE PER SERVIZI CONCERNENTI LA GESTIONE DELLE CONTRAVVENZIONI AL CODICE DELLA STRADA - VERBALI ESTERI, CUSTODIA AUTO SEQUESTRATE (FINANZIATO NEL 2016 DA ENTRATE CORRENTI DA SANZIONI STRADA) - SERVIZI AMMINISTRATIVI | 2015 | 461 | FODO DOTAZIONE PER SPESE DI NOTIFICA SANZIONI A COMUNI | 0,01 | LEGGE | 2016 | SANZIONI STRADE |
| AS004 | S | 1 | 10051081 | | 113301400 SPESE PER SERVIZI CONCERNENTI LA GESTIONE DELLE CONTRAVVENZIONI AL CODICE DELLA STRADA - VERBALI ESTERI, CUSTODIA AUTO SEQUESTRATE (FINANZIATO NEL 2016 DA ENTRATE CORRENTI DA SANZIONI STRADA) - UTENZE E CANONI | 2015 | 74 | CIG ZF50FFFAF4 ACCESSO AL PUBBLICO REGISTRO AUTOMOBILISTICO (P.R.A.) PER VISURE MASSIVE | 1.830,00 | LEGGE | 2016 | SANZIONI STRADE |
| AS004 | S | 1 | 10051081 | | 113301400 SPESE PER SERVIZI CONCERNENTI LA GESTIONE DELLE CONTRAVVENZIONI AL CODICE DELLA STRADA - VERBALI ESTERI, CUSTODIA AUTO SEQUESTRATE (FINANZIATO NEL 2016 DA ENTRATE CORRENTI DA SANZIONI STRADA) - UTENZE E CANONI | 2015 | 1982 | SMART CIG Z2115538F9 SERVIZIO DI ACCESSO AL PUBBLICO REGISTRO AUTOMOBILISTICO (PRA) PER VISURE MASSIVE CON RISPOSTA IN MODALITA' DIFFERITA | 7.297,37 | LEGGE | 2016 | SANZIONI STRADE |
| AS004 | S | 1 | | 119200510 | A905110 - SPESE PER ACQUISTO BENI DI CONSUMO PER COMPITI IN MATERIA DI POLIZIA PROVINCIALE | 2014 | 1667 | SMART CIG Z86120BC66 INDIZIONE PROCEDURA NEGOZIATA TRAMITE AFFIDAMENTO DIRETTO MDIANTE SINTEL PER ACQUISTO SIMBOLI DI DISTINTIVI DI GRADO PER IL PERSONALE OPERATIVO DELLA POLIZIA LOCALE | 6.446,97 | LEGGE | RIACCERTAMENTO STRAORDINARIO 2015 | SANZIONI STRADE |
| AS004 | S | 1 | | 119200510 | A905110 - SPESE PER ACQUISTO BENI DI CONSUMO PER COMPITI IN MATERIA DI POLIZIA PROVINCIALE | 2014 | 165 | FONDO ECONOMALE PER ACQUISTO BENI E SERVIZI PER I PRIMI MESI DELL'ANNO 2014 | 866,01 | LEGGE | RIACCERTAMENTO STRAORDINARIO 2015 | SANZIONI STRADE |
| AS004 | S | 1 | | 119304810 | A914210 - SPESE PER SERVIZI CONCERNENTI COMPITI IN MATERIA DI POLIZIA PROVINCIALE | 2014 | 260 | Costituzione fondi economali per spese postali tramite affrancatrice, necessari per i primi mesi dell'anno 2014, per le Direzioni dell'Ente | 3.007,05 | LEGGE | RIACCERTAMENTO STRAORDINARIO 2015 | SANZIONI STRADE |
| AS004 | S | 1 | | 119304810 | A914210 - SPESE PER SERVIZI CONCERNENTI COMPITI IN MATERIA DI POLIZIA PROVINCIALE | 2014 | 166 | FONDO ECONOMALE PER ACQUISIZIONE DI BENI E SERVIZI NECESSARI PER I PRIMI MESI DEL 2014 | 672,20 | LEGGE | RIACCERTAMENTO STRAORDINARIO 2015 | SANZIONI STRADE |

Elenco analitico delle quote vincolate e accantonate del risultato di amministrazione

| CDR | E/S | TITOLO | NUOVO CAP. 118 | CAPITOLO 77 ORIGINARIO | DESCRIZIONE CAPITOLE ORIGINARIO | ANNO IMPEGNO/ACCERTAMENTO | NUMERO IMPEGNO/ACCERTAMENTO | DESCRIZIONE IMPEGNO | IMPORTO | TIPO | ANNO RENDICONTO | FONTI FINANZIAMENTO ORIGINARIA |
|-------|-----|--------|----------------|------------------------|---|---------------------------|-----------------------------|--|----------|-------|--------------------------------------|--------------------------------|
| AS004 | S | 1 | | 119304810 | A914210 - SPESE PER SERVIZI CONCERNENTI COMPITI IN MATERIA DI POLIZIA PROVINCIALE | 2014 | 609 | CIG ZDE0DAB99E Impegno di spesa per il pagamento dei pedaggi autostradali a mezzo Telepass e Viacard . | 1.101,81 | LEGGE | RIACCERTAMENTO STRAORDINARIO IO 2015 | SANZIONI STRADE |
| AS004 | S | 1 | | 119304810 | A914210 - SPESE PER SERVIZI CONCERNENTI COMPITI IN MATERIA DI POLIZIA PROVINCIALE | 2014 | 150 | CIG Z1D0C5E7BC-RINNOVO ANNO 2014 DEL CONTRATTO DI ACCESSO A PAGAMENTO DI N. 1 UTENZA AGLI ARCHIVI TELEMATICI DELLA MOTORIZZAZIONE CIVILE | 658,80 | LEGGE | RIACCERTAMENTO STRAORDINARIO IO 2015 | SANZIONI STRADE |
| AS004 | S | 1 | | 119329100 | SPESE PER MANUTENZIONE DEL PARCO AUTO DELLA POLIZIA PROVINCIALE | 2014 | 1544 | Z9811DC577: Servizio di manutenzione e riparazione automezzi in dotazione Comando Territoriale Polizia Provinciale di Bollate per sopravvenute maggiori esigenze. | 390,34 | LEGGE | RIACCERTAMENTO STRAORDINARIO IO 2015 | SANZIONI STRADE |
| AS004 | S | 1 | | 119329100 | SPESE PER MANUTENZIONE DEL PARCO AUTO DELLA POLIZIA PROVINCIALE | 2014 | 700 | INDIZIONE PROCEDURA NEGOZIATA IN ECONOMIA TRAMITE AFFIDAMENTO DIRETTO PER SERVIZIO DI MANUTENZIONE E RIPARAZIONE AUTOMEZZI POLIZIA PROVINCIALE SUDDIVISO IN QUATTRO LOTTI | 1.943,19 | LEGGE | RIACCERTAMENTO STRAORDINARIO IO 2015 | SANZIONI STRADE |
| AS004 | S | 1 | | 119329100 | SPESE PER MANUTENZIONE DEL PARCO AUTO DELLA POLIZIA PROVINCIALE | 2014 | 700 | INDIZIONE PROCEDURA NEGOZIATA IN ECONOMIA TRAMITE AFFIDAMENTO DIRETTO PER SERVIZIO DI MANUTENZIONE E RIPARAZIONE AUTOMEZZI POLIZIA PROVINCIALE SUDDIVISO IN QUATTRO LOTTI | 336,93 | LEGGE | RIACCERTAMENTO STRAORDINARIO IO 2015 | SANZIONI STRADE |
| AS004 | S | 1 | | 119329100 | SPESE PER MANUTENZIONE DEL PARCO AUTO DELLA POLIZIA PROVINCIALE | 2014 | 803 | CIG X950A86C13 Utilizzo del quinto d'obbligo contrattuale per l'esecuzione del servizio di manutenzione e riparazione degli automezzi di servizio in gestione al Settore Servizi Generali Provveditorato Economato | 8,93 | LEGGE | RIACCERTAMENTO STRAORDINARIO IO 2015 | SANZIONI STRADE |
| AS004 | S | 1 | | 119329100 | SPESE PER MANUTENZIONE DEL PARCO AUTO DELLA POLIZIA PROVINCIALE | 2014 | 1545 | Z2E11E76CB: Servizio di manutenzione e riparazione automezzi in dotazione Comando Territoriale Polizia Provinciale di Abbiategrasso per sopravvenute maggiori esigenze. | 1.165,20 | LEGGE | RIACCERTAMENTO STRAORDINARIO IO 2015 | SANZIONI STRADE |

Elenco analitico delle quote vincolate e accantonate del risultato di amministrazione

| CDR | E/S | TITOLO | NUOVO CAP. 118 | CAPITOLO 77 ORIGINARIO | DESCRIZIONE CAPITOLE ORIGINARIO | ANNO IMPEGNO/ACCERTAMENTO | NUMERO IMPEGNO/ACCERTAMENTO | DESCRIZIONE IMPEGNO | IMPORTO | TIPO | ANNO RENDICONTO | FONTI FINANZIAMENTO ORIGINARIA |
|-------|-----|--------|----------------|------------------------|--|---------------------------|-----------------------------|--|------------|-------|-----------------------------------|--------------------------------|
| ST022 | S | 1 | | 171300200 | G110100 - FONDO PER SERVIZI CONCERNENTI L'ESPLETAMENTO DI SERVIZI DELLE FUNZIONI DELEGATE IN MATERIA DI CAVE, FINANZIATO CON QUOTE DEI DIRITTI DI ESCAVAZIONE VERSATE DAI COMUNI (ART. 25 L.R. 14/98) (SI VEDA CAP.205220000) | 2014 | 286 | IMPEGNO CONTABILE CORRELATO AD ACC. N.103, 279, 372, 540 E PARTE 644 | 260,00 | LEGGE | RIACCERTAMENTO STRAORDINARIO 2015 | ALTRE FINALIZZATE CORRENTI |
| ST047 | S | 1 | | 119103900 | EX119103900 - A903900 - SPESE PER COMPENSI AI PROFESSIONISTI LEGALI DI COMPETENZA DELL'AREA RISORSE UMANE | 2015 | 20150002443 | COSTITUZIONE FONDO RETRIBUZIONE POSIZIONE E DI RISULTATO ANNO 2015 - PROMEMORIA PER AVANZO VINCOLATO (VEDI PARERE DET RG 11627/2015) | 35.500,00 | LEGGE | 2015 | MEZZI PROPRI |
| ST047 | S | 1 | | 119106200 | SPESE PER ASSISTENZA PREVIDENZIALE PER LA POLIZIA PROVINCIALE | 2015 | | | 150.000,00 | LEGGE | 2015 | SANZIONI STRADE |
| ST047 | S | 1 | 01101069 | 112103000 | EX112103000 - A203000 - FONDO DELLA RETRIBUZIONE DI RISULTATO PER LA DIRIGENZA | 2015 | 20150002442 | COSTITUZIONE FONDO RETRIBUZIONE POSIZIONE E DI RISULTATO ANNO 2015 - PROMEMORIA PER AVANZO VINCOLATO (VEDI PARERE DET RG 11627/2015) | 134.322,78 | LEGGE | 2015 | MEZZI PROPRI |
| ST047 | S | 1 | 01111158 | 119103900 | EX119103900 - A903900 - SPESE PER COMPENSI AI PROFESSIONISTI LEGALI DI COMPETENZA DELL'AREA RISORSE UMANE | 2015 | 20150001627 | Costituzione del Fondo per le risorse decentrate - Personale non dirigente- anno 2014 | 3.296,50 | LEGGE | 2015 | MEZZI PROPRI |
| ST078 | S | 1 | | 161315110 | SPESE PER LA GESTIONE UTENZE RELATIVE A SERVIZI STRADALI E VIABILITA' PROVINCIA DI MILANO | 2013 | 912 | ANNO 2013 | 18.130,33 | LEGGE | RIACCERTAMENTO STRAORDINARIO 2015 | SANZIONI STRADE |
| ST080 | S | 1 | | 172304400 | FONDO PER SERVIZI DI CONSULENZA SPECIALISTICA IN MATERIA AMBIENTALE FINANZIATI DA SOMME RISCOSE A SEGUITO DEGLI ACCERTAMENTI DI COMPATIBILITA' AMBIENTALE (ART. 167 COMMA 6 D.LGS. 42/2004)(FINALIZZATO NEL 2015 A CAP.301100300) | | | | 12.163,69 | LEGGE | 2015 | PRIVATI |
| ST080 | S | 1 | | 172304900 | SPESE DIVERSE FINANZIATE DA ENTRATE CONCERNENTI ONERI ISTRUTTORI IN MATERIA DI VALUTAZIONE IMPATTO AMBIENTALE (VIA) DI COMPETENZA DEL SETTORE PIANIFICAZIONE TERRITORIALE E PROGRAMMAZIONE DELLE INFRASTRUTTURE(FINALIZZATO NEL 2015 A CAP 301101600 | | | | 7.309,00 | LEGGE | 2015 | PRIVATI |
| ST081 | S | 1 | | 175303400 | FONDO PER SERVIZI CONCERNENTI LA FORMAZIONE VENATORIA ED ITTICA (FINALIZZATO NEL 2015 AL CAP 305705700) | 2015 | | | 808,22 | LEGGE | 2015 | TERZI |
| ST081 | S | 1 | | 175303400 | FONDO PER SERVIZI CONCERNENTI LA FORMAZIONE VENATORIA ED ITTICA (FINALIZZATO NEL 2015 AL CAP 305705700) | 2014 | 792 | IMPEGNO CONTABILE (coll.Acc. 426) | 5.760,00 | LEGGE | RIACCERTAMENTO STRAORDINARIO 2015 | ALTRE FINALIZZATE CORRENTI |
| ST082 | S | 1 | | 176309000 | FONDO PER SERVIZI CONCERNENTI L'ESERCIZIO DI FUNZIONI RELATIVE AL RILASCIO DELLE AUTORIZZAZIONI PAESAGGISTICHE PER IL PARCO SUD E PER LA FORMAZIONE DEL PERSONALE | 2011 | 1613 | impegno contabile corrispondente alle somme accertate su cap. entrata 301100200 al 10/11/2011 | 8.813,68 | LEGGE | RIACCERTAMENTO STRAORDINARIO 2015 | ALTRE FINALIZZATE CORRENTI |
| ST085 | S | 1 | | 177306400 | SPESE PER SERVIZI CONCERNENTI LA CAMPAGNA DI VERIFICA DI IMPIANTI TERMICI - DLGS 192/2005 (SI VEDA ENTRATA 301025500) | 2015 | 20150001373 | IMPEGNO CONTABILE (coll. acc. 237/2014) | 7.417,60 | LEGGE | 2015 | TERZI |

Elenco analitico delle quote vincolate e accantonate del risultato di amministrazione

| CDR | E/S | TITOLO | NUOVO CAP. 118 | CAPITOLO 77 ORIGINARIO | DESCRIZIONE CAPITOLE ORIGINARIO | ANNO IMPEGNO/ACCERTAMENTO | NUMERO IMPEGNO/ACCERTAMENTO | DESCRIZIONE IMPEGNO | IMPORTO | TIPO | ANNO RENDICONTO | FONTI FINANZIAMENTO ORIGINARIA |
|-------|-----|--------|----------------|------------------------|---|---------------------------|-----------------------------|--|------------|-------|-----------------------------------|--------------------------------|
| ST085 | S | 1 | | 177306400 | SPESE PER SERVIZI CONCERNENTI LA CAMPAGNA DI VERIFICA DI IMPIANTI TERMICI - DLGS 192/2005 (SI VEDA ENTRATA 301025500) | 2015 | 20150002014 | CIG 635375547E - IND.COTTIMO FIDUCIARIO PER ACQUISIZIONE SERVIZIO OUTSOURCING PARZIALE DELLA GEST. MANUT. SISTEMI INFORMATIVI DELL'AREA TUTELA E VALOR | 2.389,20 | LEGGE | 2015 | TERZI |
| ST085 | S | 1 | 9081027 | | 177306400 SPESE PER SERVIZI CONCERNENTI LA CAMPAGNA DI VERIFICA DI IMPIANTI TERMICI - DLGS 192/2005 (FINALIZZATO 2016 AL CAP. 30000010 INSIEME A CAP 9081024, 9081022 e 9081023) - ALTRI SERVIZI | 2016 | 1239 | Indizione di procedura negoziata per outsourcing di servizi di sviuppo e gestione dei sistemi informativi dell'Area tutela e valorizzazione ambientale | 2.565,35 | LEGGE | 2016 | FIN PRIVATI |
| ST085 | S | 1 | 9081027 | | 177306400 SPESE PER SERVIZI CONCERNENTI LA CAMPAGNA DI VERIFICA DI IMPIANTI TERMICI - DLGS 192/2005 (FINALIZZATO 2016 AL CAP. 30000010 INSIEME A CAP 9081024, 9081022 e 9081023) - ALTRI SERVIZI | 2016 | 1449 | INDIZIONE PROCEDURA APERTA PER AFFIDAMENTO SERVIZI ISPEZIONE IMPIANTI TERMICI impegno contabile correlato ad accertamenti su cap. entrata 301025500 (| 944,84 | LEGGE | 2016 | FIN PRIVATI |
| ST085 | S | 1 | 9081027 | | 177306400 SPESE PER SERVIZI CONCERNENTI LA CAMPAGNA DI VERIFICA DI IMPIANTI TERMICI - DLGS 192/2005 (FINALIZZATO 2016 AL CAP. 30000010 INSIEME A CAP 9081024, 9081022 e 9081023) - ALTRI SERVIZI | 2016 | 1451 | INDIZIONE PROCEDURA APERTA PER AFFIDAMENTO SERVIZI ISPEZIONE IMPIANTI TERMICI impegno contabile correlato ad accertamenti su cap. entrata 301025500 (| 1.348,00 | LEGGE | 2016 | FIN PRIVATI |
| ST085 | S | 1 | 9081024 | | 177306400 SPESE PER SERVIZI CONCERNENTI LA CAMPAGNA DI VERIFICA DI IMPIANTI TERMICI - DLGS 192/2005 (FINALIZZATO 2016 AL CAP. 30000010 INSIEME A CAP 9081022, 9081027 e 9081023) - PRESTAZIONI PROFESSIONALI | 2016 | 2448 | PROSEGIMENTO TEMPORANEO OUTSOURCIG | 51,79 | LEGGE | 2016 | FIN TERZI |
| ST085 | S | 1 | 9081024 | | 177306400 SPESE PER SERVIZI CONCERNENTI LA CAMPAGNA DI VERIFICA DI IMPIANTI TERMICI - DLGS 192/2005 (FINALIZZATO 2016 AL CAP. 30000010 INSIEME A CAP 9081022, 9081027 e 9081023) - PRESTAZIONI PROFESSIONALI | 2016 | 365 | PROCEDURA NEGOZIATA DLGS N. 163/2006 PER AFFIDAMENTO SERVIZI ISPEZIONE IN CAMPO E ACCERTAMENTO DOCUMENTALE IMPIANTI DI CLIMATIZZAZIONE NONCHE'ATTIVITA | 461.417,47 | LEGGE | 2016 | FIN PRIVATI |
| ST085 | S | 1 | 9081027 | | 177306400 SPESE PER SERVIZI CONCERNENTI LA CAMPAGNA DI VERIFICA DI IMPIANTI TERMICI - DLGS 192/2005 (FINALIZZATO 2016 AL CAP. 30000010 INSIEME A CAP 9081024, 9081022 e 9081023) - ALTRI SERVIZI | 2016 | 2504 | SPESE TENUTA C.C. POSTALE N.42142208 ANNO 2016 | 92,53 | LEGGE | 2016 | FIN PRIVATI |
| ST085 | S | 1 | 9081024 | | 177306400 SPESE PER SERVIZI CONCERNENTI LA CAMPAGNA DI VERIFICA DI IMPIANTI TERMICI - DLGS 192/2005 (FINALIZZATO 2016 AL CAP. 30000010 INSIEME A CAP 9081022, 9081027 e 9081023) - PRESTAZIONI PROFESSIONALI | 2016 | 1889 | SMART CIG ZFA1A87333 SERVIZIO DI PUBBLICAZIONE AVVISO AGGIUDICAZIONE SULLA GURI DELLA PROCEDURA NEGOZIATA PER RIPETIZIONE DEI SERVIZI ISPEZIONI IMPIANTI TERMICI | 3.216,10 | LEGGE | 2016 | FIN TERZI |
| ST085 | S | 1 | 9081024 | | 177306400 SPESE PER SERVIZI CONCERNENTI LA CAMPAGNA DI VERIFICA DI IMPIANTI TERMICI - DLGS 192/2005 (FINALIZZATO 2016 AL CAP. 30000010 INSIEME A CAP 9081022, 9081027 e 9081023) - PRESTAZIONI PROFESSIONALI | 2016 | 1923 | Indizione di procedura negoziata per outsourcing di servizi di sviuppo e gestione dei sistemi informativi dell'Area tutela e valorizzazione ambientale | 124.029,84 | LEGGE | 2016 | FIN TERZI |
| ST085 | S | 1 | | 177202100 | FONDO PER ACQUISTO DI BENI DI CONSUMO PER LA CAMPAGNA DI VERIFICA DI IMPIANTI TERMICI D.LGS. 192/2005 (SI VEDA CAP 301025500 INSIEME A CAP. 177306400 277503000) | 2013 | 1796 | impegno contabile-collegato acc. n. | 1.402,40 | LEGGE | RIACCERTAMENTO STRAORDINARIO 2015 | ALTRE FINALIZZATE CORRENTI |

Elenco analitico delle quote vincolate e accantonate del risultato di amministrazione

| CDR | E/S | TITOLO | NUOVO CAP. 118 | CAPITOLO 77 ORIGINARIO | DESCRIZIONE CAPITOLE ORIGINARIO | ANNO IMPEGNO/ACCERTAMENTO | NUMERO IMPEGNO/ACCERTAMENTO | DESCRIZIONE IMPEGNO | IMPORTO | TIPO | ANNO RENDICONTO | FONTI FINANZIAMENTO ORIGINARIA |
|-------|-----|--------|----------------|------------------------|---|---------------------------|-----------------------------|--|--------------|-------|-----------------------------------|--------------------------------|
| ST085 | S | 1 | | 177306400 | G718000 - SPESE PER SERVIZI CONCERNENTI LA CAMPAGNA DI VERIFICA DI IMPIANTI TERMICI - DLGS 192/2005 (SI VEDA ENTRATA 301025500) | 2012 | 298 | Spese postali tramite affrancatrice | 1.627,05 | LEGGE | RIACCERTAMENTO STRAORDINARIO 2015 | ALTRE FINALIZZATE CORRENTI |
| ST085 | S | 1 | | 177306400 | G718000 - SPESE PER SERVIZI CONCERNENTI LA CAMPAGNA DI VERIFICA DI IMPIANTI TERMICI - DLGS 192/2005 (SI VEDA ENTRATA 301025500) | 2012 | 914 | INDIZIONE PROCEDURA APERTA PER AFFIDAMENTO SERVIZI ISPEZIONE IMPIANTI TERMICI impegno contabile correlato ad accertamenti su cap. entrata 301025500 (al netto impegni assunti con determina) insieme a cap. 177202100 | 13.897,00 | LEGGE | RIACCERTAMENTO STRAORDINARIO 2015 | ALTRE FINALIZZATE CORRENTI |
| ST085 | S | 1 | | 177306400 | G718000 - SPESE PER SERVIZI CONCERNENTI LA CAMPAGNA DI VERIFICA DI IMPIANTI TERMICI - DLGS 192/2005 (SI VEDA ENTRATA 301025500) | 2014 | 667 | IMPEGNO CONTABILE (coll. acc. 237/2014) | 475,82 | LEGGE | RIACCERTAMENTO STRAORDINARIO 2015 | ALTRE FINALIZZATE CORRENTI |
| ST089 | S | 1 | | 193510900 | FONDO PER TRASFERIMENTI IN MATERIA DI LAVORO A SEGUITO DI RIMBORSO DA TERZI (FINALIZZATO NEL 2015 A CAP 301028500 E CAP 123500700) | 2014 | 1448 | RESTITUZIONE SOMMA ECCEDENTE EROGATA NELL'AMBITO DEL PROGETTO POGAS ST-ART UP - collegato ad accertamento n. 1483 | 1.536,92 | LEGGE | RIACCERTAMENTO STRAORDINARIO 2015 | ALTRE FINALIZZATE CORRENTI |
| ST089 | S | 1 | | 193510900 | FONDO PER TRASFERIMENTI IN MATERIA DI LAVORO A SEGUITO DI RIMBORSO DA TERZI (FINALIZZATO NEL 2015 A CAP 301028500 E CAP 123500700) | 2014 | 1495 | IMPEGNO CONTABILE PER RESTITUZIONE INCENTIVI AL SOSTEGNO DEI CONTRATTI DI SOLIDARIETA' - PHOTO DISCOUNT - collegato ad accertamento n. 1570 | 288,00 | LEGGE | RIACCERTAMENTO STRAORDINARIO 2015 | ALTRE FINALIZZATE CORRENTI |
| ST105 | S | 1 | varie | 199999999 | ECONOMIE DI PARTE CORRENTE | 2013 | | | 457.939,93 | LEGGE | 2013 | SANZIONI STRADE |
| ST105 | S | 1 | | 161301310 | SPESE PER MANUTENZIONE PIANO VIABILE E SEGNALETICA VERTICALE - CONTRATTI | 2013 | | | 749,00 | LEGGE | 2014 | SANZIONI STRADE |
| ST105 | S | 1 | varie | 199999999 | ECONOMIE DI SPESA CORRENTE FINANZIATE DA SANZIONI AL CODICE DELLA STRADA | 2014 | | | 3.018.022,14 | LEGGE | 2014 | SANZIONI STRADE |
| ST105 | S | 1 | | 161200710 | F105510 - SPESE PER ACQUISTO BENI DI CONSUMO DI COMPETENZA DEL SETTORE SICUREZZA STRADALE | 2015 | non impegnato | | 74.562,57 | LEGGE | 2015 | SANZIONI STRADE |
| ST105 | S | 1 | | 161300910 | F110110 - SPESE PER MANUTENZIONE MEZZI E RIPRISTINO ATTREZZATURE IN DOTAZIONE AL SETTORE GESTIONE RETE STRADALE E MOBILITA' CICLABILE | 2015 | 20150000162 | Costituzione fondo economale per prestazioni di servizi | 4.060,04 | LEGGE | 2015 | SANZIONI STRADE |
| ST105 | S | 1 | | 161300910 | F110110 - SPESE PER MANUTENZIONE MEZZI E RIPRISTINO ATTREZZATURE IN DOTAZIONE AL SETTORE GESTIONE RETE STRADALE E MOBILITA' CICLABILE | 2015 | 20150000889 | Servizi di manutenzione e riparazione di automezzi in dotazione alle case cantoniere di Rosate Est-Ovest, Corbetta, Melegnano e Locate Triulzi nell'am | 14,51 | LEGGE | 2015 | SANZIONI STRADE |
| ST105 | S | 1 | | 161300910 | F110110 - SPESE PER MANUTENZIONE MEZZI E RIPRISTINO ATTREZZATURE IN DOTAZIONE AL SETTORE GESTIONE RETE STRADALE E MOBILITA' CICLABILE | 2015 | 20150000890 | Servizi di manutenzione e riparazione di automezzi in dotazione alle case cantoniere di Vaprio, Cassano d'Adda e Liscate nell'ambito di cui alla Det R | 10,98 | LEGGE | 2015 | SANZIONI STRADE |
| ST105 | S | 1 | | 161300910 | F110110 - SPESE PER MANUTENZIONE MEZZI E RIPRISTINO ATTREZZATURE IN DOTAZIONE AL SETTORE GESTIONE RETE STRADALE E MOBILITA' CICLABILE | | non impegnato | | 1.515,06 | LEGGE | 2015 | SANZIONI STRADE |
| ST105 | S | 1 | | 161301310 | SPESE PER MANUTENZIONE PIANO VIABILE E SEGNALETICA VERTICALE - CONTRATTI | 2015 | vari | | 1.720.056,21 | LEGGE | 2015 | SANZIONI STRADE |
| ST105 | S | 1 | | 161301310 | SPESE PER MANUTENZIONE PIANO VIABILE E SEGNALETICA VERTICALE - CONTRATTI | 2015 | 20150001066 | Manutenzione ordinaria SS.PP. e Centri Operativi ufficio 1 - servizio est - periodo 2011/2013 | 9.834,50 | LEGGE | 2015 | SANZIONI STRADE |

Elenco analitico delle quote vincolate e accantonate del risultato di amministrazione

| CDR | E/S | TITOLO | NUOVO CAP. 118 | CAPITOLO 77 ORIGINARIO | DESCRIZIONE CAPITOLE ORIGINARIO | ANNO IMPEGNO/ACCERTAMENTO | NUMERO IMPEGNO/ACCERTAMENTO | DESCRIZIONE IMPEGNO | IMPORTO | TIPO | ANNO RENDICONTO | FONTI FINANZIAMENTO ORIGINARIA |
|-------|-----|--------|----------------|------------------------|---|---------------------------|-----------------------------|--|------------|-------|-----------------|--------------------------------|
| ST105 | S | 1 | | 161301310 | SPESE PER MANUTENZIONE PIANO VIABILE E SEGNALETICA VERTICALE - CONTRATTI | 2015 | 20150001440 | Manutenzione ordinaria delle SS.PP. e Centri Operativi dell'UFFICIO 1 -servizio ovest periodo 2011/2013 | 5.596,13 | LEGGE | 2015 | SANZIONI STRADE |
| ST105 | S | 1 | | 161301310 | SPESE PER MANUTENZIONE PIANO VIABILE E SEGNALETICA VERTICALE - CONTRATTI | 2015 | 20150001442 | Perizia variante tecnica e suppletiva per i lavori di m.o. e m.s. delle ss.pp. e c.o. zona 2 servizio ovest 2007-2010 coll. imp. 32/2010 | 9.100,00 | LEGGE | 2015 | SANZIONI STRADE |
| ST105 | S | 1 | | 161301310 | SPESE PER MANUTENZIONE PIANO VIABILE E SEGNALETICA VERTICALE - CONTRATTI | 2015 | 20150001579 | Ripetizione del servizio di sgombero neve e antighiaccio delle SS.PP. dell'Ufficio Ovest 2 periodo 1 novembre 2014 - 31 marzo 2015 di cui al contratto | 13.283,72 | LEGGE | 2015 | SANZIONI STRADE |
| ST105 | S | 1 | | 161301310 | SPESE PER MANUTENZIONE PIANO VIABILE E SEGNALETICA VERTICALE - CONTRATTI | 2015 | 20150001580 | Ripetizione del servizio di sgombero neve e antighiaccio delle SS.PP. dell'Ufficio Ovest 1 periodo 1 novembre 2014 - 31 marzo 2015 di cui al contratto | 1.686,86 | LEGGE | 2015 | SANZIONI STRADE |
| ST105 | S | 1 | | 161301310 | SPESE PER MANUTENZIONE PIANO VIABILE E SEGNALETICA VERTICALE - CONTRATTI | 2015 | 20150001592 | Manutenzione ordinaria delle SS.PP. e Centri Operativi dell'UFFICIO 1 -servizio ovest periodo 2011/2013 | 18.168,91 | LEGGE | 2015 | SANZIONI STRADE |
| ST105 | S | 1 | | 161301310 | SPESE PER MANUTENZIONE PIANO VIABILE E SEGNALETICA VERTICALE - CONTRATTI | 2015 | 20150001593 | Manutenzione ordinaria SS.PP. e Centri Operativi ufficio 1 - servizio est - periodo 2011/2013 | 6.992,28 | LEGGE | 2015 | SANZIONI STRADE |
| ST105 | S | 1 | | 161301310 | SPESE PER MANUTENZIONE PIANO VIABILE E SEGNALETICA VERTICALE - CONTRATTI | 2015 | 20150001594 | Manutenzione ordinaria SS.PP. e Centri Operativi ufficio 2 - servizio est - periodo 2011/2013 | 6.992,28 | LEGGE | 2015 | SANZIONI STRADE |
| ST105 | S | 1 | | 161309710 | EX161309710 SPESE PER MANUTENZIONE SOFTWARE (VIABILITA' OPERE PUBBLICHE STRADALI) | | non impegnato | | 1.948,00 | LEGGE | 2015 | SANZIONI STRADE |
| ST105 | S | 1 | | 161310210 | F122410 - SPESE PER PRESTAZIONI DI SERVIZI PER IL SETTORE SICUREZZA STRADALE | 2015 | 20150000177 | Costituzione fondi economici per spese postali tramite affrancatrice, necessari per i primi mesi dell'anno 2015, per le Direzioni dell'Ente | 1.500,00 | LEGGE | 2015 | SANZIONI STRADE |
| ST105 | S | 1 | | 161310210 | F122410 - SPESE PER PRESTAZIONI DI SERVIZI PER IL SETTORE SICUREZZA STRADALE | 2015 | 20150000614 | COSTITUZIONE FONDI ECONOMICI PER PRESTAZIONI DI SERVIZI NECESSARI PER ANNO 2015 SETTORE SICUREZZA STRADALE | 112,75 | LEGGE | 2015 | SANZIONI STRADE |
| ST105 | S | 1 | | 161310210 | F122410 - SPESE PER PRESTAZIONI DI SERVIZI PER IL SETTORE SICUREZZA STRADALE | 2015 | 20150001500 | Canone database "Registro provinciale delle biciclette" periodo giugno 2012 - maggio 2013 | 453,75 | LEGGE | 2015 | SANZIONI STRADE |
| ST105 | S | 1 | | 161310210 | F122410 - SPESE PER PRESTAZIONI DI SERVIZI PER IL SETTORE SICUREZZA STRADALE | 2015 | 20150001673 | Canone database "Registro provinciale delle biciclette" periodo giugno 2012 - maggio 2013 | 635,25 | LEGGE | 2015 | SANZIONI STRADE |
| ST105 | S | 1 | | 161310210 | F122410 - SPESE PER PRESTAZIONI DI SERVIZI PER IL SETTORE SICUREZZA STRADALE | | non impegnato | | 6.700,00 | LEGGE | 2015 | SANZIONI STRADE |
| ST105 | S | 1 | | 161316100 | SPESE PER LA QUOTA SPETTANTE AL GESTORE PER GLI INTROITI DERIVANTI DA SANZIONI AL CODICE DELLA STRADA APPLICATE CON IMPIANTI DI RILEVAZIONE DI VELOCITA'OLTRE A RIMBORSO DI SPESE DI NOTIFICA | 2015 | 20150000017 | Noleggio, installazione, m.o. e m.s. di n. 10 dispositivi misuratori elettronici per accertamento e rilevamento informatizzato delle violazioni all | 435.088,15 | LEGGE | 2015 | SANZIONI STRADE |
| ST105 | S | 1 | | 161316100 | SPESE PER LA QUOTA SPETTANTE AL GESTORE PER GLI INTROITI DERIVANTI DA SANZIONI AL CODICE DELLA STRADA APPLICATE CON IMPIANTI DI RILEVAZIONE DI VELOCITA'OLTRE A RIMBORSO DI SPESE DI NOTIFICA | 2015 | 20150002468 | SPESE DI TENUTA C/CORRENTI POSTALI DIVERSI AFFERENTI AGLI IMPIANTI DI RILEVAZIONE VELOCITA' | 1.300,25 | LEGGE | 2015 | SANZIONI STRADE |
| ST105 | S | 1 | | 161316800 | EX161316800 SPESE PER IMPIANTI DI VIDEOSORVEGLIANZA | | non impegnato | | 45.000,00 | LEGGE | 2015 | SANZIONI STRADE |

Elenco analitico delle quote vincolate e accantonate del risultato di amministrazione

| CDR | E/S | TITOLO | NUOVO CAP. 118 | CAPITOLO 77 ORIGINARIO | DESCRIZIONE CAPITOLE ORIGINARIO | ANNO IMPEGNO/A CCERTAMENTO | NUMERO IMPEGNO/ACCERTAMENTO | DESCRIZIONE IMPEGNO | IMPORTO | TIPO | ANNO RENDICONTO | FONTI FINANZIAMENTO ORIGINARIA |
|-------|-----|--------|----------------|------------------------|--|----------------------------|-----------------------------|---|--------------|-------|-----------------|--------------------------------|
| ST105 | S | 1 | | 161317000 | EX161317000 SPESE PER INTERVENTI VARI IN MATERIA DI SICUREZZA E POTENZIAMENTO DELLE STRADE | | non impegnato | | 9.752.203,03 | LEGGE | 2015 | SANZIONI STRADE |
| ST105 | S | 1 | | 161317100 | EX161317100 MANUTENZIONE ORDINARIA DEGLI IMPIANTI DI POMPAGGIO E SOLLEVAMENTO DI ACQUE METEORICHE DEI SOTTOPASSI CON EVENTUALE SOSTITUZIONE DI GRUPPI ELETTRONICI INEFFICIENTI | | non impegnato | | 75.000,00 | LEGGE | 2015 | SANZIONI STRADE |
| ST105 | S | 1 | | 161500600 | EX161500600 SPESE PER CONTRIBUTO SPESE MANUTENZIONE STRADE IN COMUNE DI SAN COLOMBANO | | non impegnato | | 75.000,00 | LEGGE | 2015 | SANZIONI STRADE |
| ST105 | S | 1 | | 161502200 | EX 161502200 SPESE PER VERSAMENTI ALLO STATO CONCERNENTI CONTRVVENZIONI AL CODICE DELLA STRADA | | non impegnato | | 1.500,00 | LEGGE | 2015 | SANZIONI STRADE |
| ST105 | S | 1 | | 176201411 | EX176201411 SPESE PER ACQUISTO BENI STRUMENTALI MINUTI PER IL SETTORE GESTIONE RETE STRADALE E MOBILITA' CICLABILE | | non impegnato | | 840,00 | LEGGE | 2015 | SANZIONI STRADE |
| ST105 | S | 1 | | 176201411 | SPESE PER ACQUISTO BENI STRUMENTALI MINUTI PER IL SETTORE GESTIONE RETE STRADALE E MOBILITA' CICLABILE | 2015 | 20150000544 | Costituzione fondi economici per acquisizioni di beni per l'anno 2015 per il Settore sicurezza stradale | 160,00 | LEGGE | 2015 | SANZIONI STRADE |
| ST105 | S | 1 | 10051032 | | 161301310 SPESE PER MANUTENZIONE PIANO VIABILE E SEGNALETICA VERTICALE - CONTRATTI - (FINANZIATO NEL 2016 DA ENTRATE CORRENTI DA SANZIONI STRADA) -MANUTENZIONI ORDINARIE | 2015 | 15 | Servizio di sgombero neve e trattamento antighiaccio, interventi di taglio erba e rimozione rifiuti lungo le SS.PP. dell'Ufficio Est 1 Servizio Est - | 12.146,13 | LEGGE | 2016 | SANZIONI STRADE |
| ST105 | S | 1 | 10051032 | | 161301310 SPESE PER MANUTENZIONE PIANO VIABILE E SEGNALETICA VERTICALE - CONTRATTI - (FINANZIATO NEL 2016 DA ENTRATE CORRENTI DA SANZIONI STRADA) -MANUTENZIONI ORDINARIE | 2015 | 132 | Lavori di m.o. delle ss.pp. e centri operativi uffici Est 1 Servizio Est (periodo 01/04/2015-30/09/2016) COLL. IMP. 50/2016 | 15,42 | LEGGE | 2016 | SANZIONI STRADE |
| ST105 | S | 1 | 10051032 | | 161301310 SPESE PER MANUTENZIONE PIANO VIABILE E SEGNALETICA VERTICALE - CONTRATTI - (FINANZIATO NEL 2016 DA ENTRATE CORRENTI DA SANZIONI STRADA) -MANUTENZIONI ORDINARIE | 2015 | 133 | Lavori di m.o. delle ss.pp. e centri operativi uffici Est 2 Servizio Est (periodo 01/04/2015-30/09/2016) COLL. IMP. 51/2016 | 35,77 | LEGGE | 2016 | SANZIONI STRADE |
| ST105 | S | 1 | 10051032 | | 161301310 SPESE PER MANUTENZIONE PIANO VIABILE E SEGNALETICA VERTICALE - CONTRATTI - (FINANZIATO NEL 2016 DA ENTRATE CORRENTI DA SANZIONI STRADA) -MANUTENZIONI ORDINARIE | 2015 | 134 | Lavori di m.o. delle ss.pp. e centri operativi uffici Ovest 1 Servizio Ovest(periodo 01/04/2015-30/09/2016) COLL. IMP. 52/2016 | 5,14 | LEGGE | 2016 | SANZIONI STRADE |
| ST105 | S | 1 | 10051032 | | 161301310 SPESE PER MANUTENZIONE PIANO VIABILE E SEGNALETICA VERTICALE - CONTRATTI - (FINANZIATO NEL 2016 DA ENTRATE CORRENTI DA SANZIONI STRADA) -MANUTENZIONI ORDINARIE | 2015 | 134 | Lavori di m.o. delle ss.pp. e centri operativi uffici Ovest 1 Servizio Ovest(periodo 01/04/2015-30/09/2016) COLL. IMP. 52/2016 | 115,90 | LEGGE | 2016 | SANZIONI STRADE |
| ST105 | S | 1 | 10051032 | | 161301310 SPESE PER MANUTENZIONE PIANO VIABILE E SEGNALETICA VERTICALE - CONTRATTI - (FINANZIATO NEL 2016 DA ENTRATE CORRENTI DA SANZIONI STRADA) -MANUTENZIONI ORDINARIE | 2015 | 134 | Lavori di m.o. delle ss.pp. e centri operativi uffici Ovest 1 Servizio Ovest(periodo 01/04/2015-30/09/2016) COLL. IMP. 52/2016 | 115,90 | LEGGE | 2016 | SANZIONI STRADE |
| ST105 | S | 1 | 10051032 | | 161301310 SPESE PER MANUTENZIONE PIANO VIABILE E SEGNALETICA VERTICALE - CONTRATTI - (FINANZIATO NEL 2016 DA ENTRATE CORRENTI DA SANZIONI STRADA) -MANUTENZIONI ORDINARIE | 2015 | 135 | Lavori di m.o. delle ss.pp. e centri operativi uffici Ovest 2 Servizio Ovest(periodo 01/04/2015-30/09/2016) COLL. IMP. 53/2016 | 12,54 | LEGGE | 2016 | SANZIONI STRADE |
| ST105 | S | 1 | 10051032 | | 161301310 SPESE PER MANUTENZIONE PIANO VIABILE E SEGNALETICA VERTICALE - CONTRATTI - (FINANZIATO NEL 2016 DA ENTRATE CORRENTI DA SANZIONI STRADA) -MANUTENZIONI ORDINARIE | 2015 | 135 | Lavori di m.o. delle ss.pp. e centri operativi uffici Ovest 2 Servizio Ovest(periodo 01/04/2015-30/09/2016) COLL. IMP. 53/2016 | 115,08 | LEGGE | 2016 | SANZIONI STRADE |

Elenco analitico delle quote vincolate e accantonate del risultato di amministrazione

| CDR | E/S | TITOLO | NUOVO CAP. 118 | CAPITOLO 77 ORIGINARIO | DESCRIZIONE CAPITOLA ORIGINARIO | ANNO IMPEGNO/ACCERTAMENTO | NUMERO IMPEGNO/ACCERTAMENTO | DESCRIZIONE IMPEGNO | IMPORTO | TIPO | ANNO RENDICONTO | FONTI FINANZIAMENTO ORIGINARIA |
|-------|-----|--------|----------------|------------------------|---|---------------------------|-----------------------------|---|-----------|-------|-----------------------------------|--------------------------------|
| ST105 | S | 1 | 10051032 | | 161301310 SPESE PER MANUTENZIONE PIANO VIABILE E SEGNALETICA VERTICALE - CONTRATTI - (FINANZIATO NEL 2016 DA ENTRATE CORRENTI DA SANZIONI STRADA) -MANUTENZIONI ORDINARIE | 2015 | 1439 | Manutenzione ordinaria SS.PP. e Centri Operativi ufficio 2 - servizio est - periodo 2011/2013 | 8.606,22 | LEGGE | 2016 | SANZIONI STRADE |
| ST105 | S | 1 | 10051069 | | 161300910 SPESE PER MANUTENZIONE MEZZI E RIPRISTINO ATTREZZATURE IN DOTAZIONE AL SETTORE GESTIONE RETE STRADALE E MOBILITA' CICLABILE (FINANZIATO NEL 2016 DA ENTRATE CORRENTI DA SANZIONI STRADA) - MANUTENZIONI ORDINARIE | 2015 | 2287 | Manutenzione e riparazione trattori e affini in dotazione alle Case Cantoniere Zone territoriali Est 1 ed Est 2 | 215,67 | LEGGE | 2016 | SANZIONI STRADE |
| ST105 | S | 1 | 10051032 | | 161301310 SPESE PER MANUTENZIONE PIANO VIABILE E SEGNALETICA VERTICALE - CONTRATTI - (FINANZIATO NEL 2016 DA ENTRATE CORRENTI DA SANZIONI STRADA) -MANUTENZIONI ORDINARIE | 2016 | 1122 | Lavori di m.o. delle ss.pp. e centri operativi uffici Ovest 1 Servizio Ovest(periodo 01/04/2015-30/09/2016) | 7.600,18 | LEGGE | 2016 | SANZIONI STRADE |
| ST105 | S | 1 | 10051032 | | 161301310 SPESE PER MANUTENZIONE PIANO VIABILE E SEGNALETICA VERTICALE - CONTRATTI - (FINANZIATO NEL 2016 DA ENTRATE CORRENTI DA SANZIONI STRADA) -MANUTENZIONI ORDINARIE | 2016 | 1304 | Perizia variante tecnica e suppletiva per i lavori di m.o. e m.s. delle ss.pp. e c.o. zona 2 servizio ovest 2007-2010 coll. imp. 32/2010 | 5.000,00 | LEGGE | 2016 | SANZIONI STRADE |
| ST105 | S | 1 | 10051004 | | 161301310 SPESE PER MANUTENZIONE PIANO VIABILE E SEGNALETICA VERTICALE - CONTRATTI - (FINANZIATO NEL 2016 DA ENTRATE CORRENTI DA SANZIONI STRADA) - ALTRI SERVIZI | 2016 | 1527 | Gestione informatizzata delle procedure di rilascio autorizzazioni impianti pubblicitari e concessioni stradali VEDI ANCHE IMP. 1179/2014 | 565,40 | LEGGE | 2016 | SANZIONI STRADE |
| ST105 | S | 1 | 10051023 | | 161500600 SPESE PER CONTRIBUTO NELLE SPESE DI MANUTENZIONE STRADE IN COMUNE DI SAN COLOMBANO (FINANZIATO NEL 2016 DA ENTRATE CORRENTI DA SANZIONI STRADA) | 2016 | 1528 | Contributo per la manutenzione delle ss.pp. della Provincia di Milano ricadenti nel territorio comunale fino al 31 dicembre 2014 | 60.768,61 | LEGGE | 2016 | SANZIONI STRADE |
| ST105 | S | 1 | 10051032 | | 161301310 SPESE PER MANUTENZIONE PIANO VIABILE E SEGNALETICA VERTICALE - CONTRATTI - (FINANZIATO NEL 2016 DA ENTRATE CORRENTI DA SANZIONI STRADA) -MANUTENZIONI ORDINARIE | 2016 | 1557 | Manutenzione ordinaria delle SS.PP. e Centri Operativi dell'UFFICIO 2 -servizio ovest periodo 2011/2013 | 24.822,54 | LEGGE | 2016 | SANZIONI STRADE |
| ST105 | S | 1 | 10051037 | | 161200710 SPESE PER ACQUISTO BENI DI CONSUMO DI COMPETENZA DEL SETTORE SICUREZZA STRADALE (FINANZIAMENTO NEL 2016 DA ENTRATE CORRENTI DA SANZIONI STRADA) - ALTRI BENI DI CONSUMO | 2016 | 1694 | Fornitura pneumatici invernali per gli automezzi in dotazione alle Case Cantoniere | 1.117,52 | LEGGE | 2016 | SANZIONI STRADE |
| ST105 | S | 1 | 10051032 | | 161301310 SPESE PER MANUTENZIONE PIANO VIABILE E SEGNALETICA VERTICALE - CONTRATTI - (FINANZIATO NEL 2016 DA ENTRATE CORRENTI DA SANZIONI STRADA) -MANUTENZIONI ORDINARIE | 2016 | 2103 | IMPEGNO CONTABILE COSTITUITO DA FPV DA ECONOMIZZARE IN SEDE DI RENDICONTO 2016 - VEDI MAIL DI MGM IN DATA 19/09/2016 | 100,00 | LEGGE | 2016 | SANZIONI STRADE |
| ST105 | S | 1 | | 113301400 | A312000 - SPESE PER SERVIZI CONCERNENTI LA GESTIONE DELLE CONTRAVVENZIONI AL CODICE DELLA STRADA - VERBALI ESTERI, CUSTODIA AUTO SEQUESTRATE (SI VEDA ENTRATA 301030000) | 2014 | 261 | Costituzione fondi economici per spese postali tramite affrancatrice, necessari per i primi mesi dell'anno 2014, per le Direzioni dell'Ente | 3.145,60 | LEGGE | RIACCERTAMENTO STRAORDINARIO 2015 | SANZIONI STRADE |
| ST105 | S | 1 | | 113301400 | A312000 - SPESE PER SERVIZI CONCERNENTI LA GESTIONE DELLE CONTRAVVENZIONI AL CODICE DELLA STRADA - VERBALI ESTERI, CUSTODIA AUTO SEQUESTRATE (SI VEDA ENTRATA 301030000) | 2014 | 558 | FONDI ECONOMICI RIMBORSI DOVUTI PER ATTIVAZIONE MESSI NOTIFICATORI DI ALTRI ENTI PER I PRIMI MESI ANNO 2014 | 779,04 | LEGGE | RIACCERTAMENTO STRAORDINARIO 2015 | SANZIONI STRADE |

Elenco analitico delle quote vincolate e accantonate del risultato di amministrazione

| CDR | E/S | TITOLO | NUOVO CAP. 118 | CAPITOLO 77 ORIGINARIO | DESCRIZIONE CAPITOLE ORIGINARIO | ANNO IMPEGNO/ACCERTAMENTO | NUMERO IMPEGNO/ACCERTAMENTO | DESCRIZIONE IMPEGNO | IMPORTO | TIPO | ANNO RENDICONTO | FONTI FINANZIAMENTO ORIGINARIA |
|-------|-----|--------|----------------|------------------------|--|---------------------------|-----------------------------|--|------------|-------|--------------------------------------|--------------------------------|
| ST105 | S | 1 | | 113301400 | A312000 - SPESE PER SERVIZI CONCERNENTI LA GESTIONE DELLE CONTRAVVENZIONI AL CODICE DELLA STRADA - VERBALI ESTERI, CUSTODIA AUTO SEQUESTRATE (SI VEDA ENTRATA 301030000) | 2014 | 580 | FONDO DOTAZIONE PER RIMBORSO SPESE DI NOTIFICA EFFETTUATE DAI MESSI NOTIFICATORI DI COMUNI DIVERSI | 2.271,39 | LEGGE | RIACCERTAMENTO STRAORDINARIO IO 2015 | SANZIONI STRADE |
| ST105 | S | 1 | | 113301400 | A312000 - SPESE PER SERVIZI CONCERNENTI LA GESTIONE DELLE CONTRAVVENZIONI AL CODICE DELLA STRADA - VERBALI ESTERI, CUSTODIA AUTO SEQUESTRATE (SI VEDA ENTRATA 301030000) | 2014 | 1409 | SPESE CONNESSE ALLA GESTIONE DEL C/C POSTALE N. 25242207 - SANZIONI STRADALI - ANNO 2014. | 236,74 | LEGGE | RIACCERTAMENTO STRAORDINARIO IO 2015 | SANZIONI STRADE |
| ST105 | S | 1 | | 161200710 | F105510 - SPESE PER ACQUISTO BENI DI CONSUMO DI COMPETENZA DEL SETTORE SICUREZZA STRADALE | 2014 | 615 | Costituzione fondo economale 2014 | 2.277,34 | LEGGE | RIACCERTAMENTO STRAORDINARIO IO 2015 | MEZZI PROPRI |
| ST105 | S | 1 | | 161200710 | F105510 - SPESE PER ACQUISTO BENI DI CONSUMO DI COMPETENZA DEL SETTORE SICUREZZA STRADALE | 2014 | 959 | Fondo di dotazione per spese di manutenzione dei mezzi operativi e case cantoniere - primo semestre 2014 | 7,03 | LEGGE | RIACCERTAMENTO STRAORDINARIO IO 2015 | SANZIONI STRADE |
| ST105 | S | 1 | | 161200710 | F105510 - SPESE PER ACQUISTO BENI DI CONSUMO DI COMPETENZA DEL SETTORE SICUREZZA STRADALE | 2014 | 959 | Fondo di dotazione per spese di manutenzione dei mezzi operativi e case cantoniere - primo semestre 2014 | 13.222,38 | LEGGE | RIACCERTAMENTO STRAORDINARIO IO 2015 | SANZIONI STRADE |
| ST105 | S | 1 | | 161300910 | F110110 - SPESE PER MANUTENZIONE MEZZI E RIPRISTINO ATTREZZATURE IN DOTAZIONE AL SETTORE GESTIONE RETE STRADALE E MOBILITA' CICLABILE | 2014 | 958 | Fondo di dotazione per spese di manutenzione dei mezzi operativi e case cantoniere - primo semestre 2014 | 1.128,20 | LEGGE | RIACCERTAMENTO STRAORDINARIO IO 2015 | SANZIONI STRADE |
| ST105 | S | 1 | | 161300910 | F110110 - SPESE PER MANUTENZIONE MEZZI E RIPRISTINO ATTREZZATURE IN DOTAZIONE AL SETTORE GESTIONE RETE STRADALE E MOBILITA' CICLABILE | 2014 | 614 | Costituzione fondo economale 2014 | 4.073,23 | LEGGE | RIACCERTAMENTO STRAORDINARIO IO 2015 | MEZZI PROPRI |
| ST105 | S | 1 | | 161300910 | F110110 - SPESE PER MANUTENZIONE MEZZI E RIPRISTINO ATTREZZATURE IN DOTAZIONE AL SETTORE GESTIONE RETE STRADALE E MOBILITA' CICLABILE | 2014 | 958 | Fondo di dotazione per spese di manutenzione dei mezzi operativi e case cantoniere - primo semestre 2014 | 335,71 | LEGGE | RIACCERTAMENTO STRAORDINARIO IO 2015 | SANZIONI STRADE |
| ST105 | S | 1 | | 161301310 | F110510 - SPESE PER MANUTENZIONE PIANO VIABILE E SEGNALETICA VERTICALE - CONTRATTI | 2013 | 16 | Manutenzione ordinaria delle SS.PP. e Centri Operativi dell'UFFICIO 2 -servizio ovest periodo 2011/2013 | 14.756,87 | LEGGE | RIACCERTAMENTO STRAORDINARIO IO 2015 | SANZIONI STRADE |
| ST105 | S | 1 | | 161301310 | F110510 - SPESE PER MANUTENZIONE PIANO VIABILE E SEGNALETICA VERTICALE - CONTRATTI | 2014 | 90 | Servizio di sgombero neve e trattamento antighiaccio, interventi taglio erba e rimozione rifiuti lungo le SP Ufficio Est 2 periodo 5/2014-4/2016 CONTRATTO N. 2766 | 12.702,46 | LEGGE | RIACCERTAMENTO STRAORDINARIO IO 2015 | SANZIONI STRADE |
| ST105 | S | 1 | | 161301310 | F110510 - SPESE PER MANUTENZIONE PIANO VIABILE E SEGNALETICA VERTICALE - CONTRATTI | 2013 | 15 | Manutenzione ordinaria delle SS.PP. e Centri Operativi dell'UFFICIO 1 -servizio ovest periodo 2011/2013 | 15.679,99 | LEGGE | RIACCERTAMENTO STRAORDINARIO IO 2015 | SANZIONI STRADE |
| ST105 | S | 1 | | 161301310 | F110510 - SPESE PER MANUTENZIONE PIANO VIABILE E SEGNALETICA VERTICALE - CONTRATTI | 2013 | 17 | Manutenzione ordinaria SS.PP. e Centri Operativi ufficio 1 - servizio est - periodo 2011/2013 | 57.725,64 | LEGGE | RIACCERTAMENTO STRAORDINARIO IO 2015 | SANZIONI STRADE |
| ST105 | S | 1 | | 161301310 | F110510 - SPESE PER MANUTENZIONE PIANO VIABILE E SEGNALETICA VERTICALE - CONTRATTI | 2013 | 18 | Manutenzione ordinaria SS.PP. e Centri Operativi ufficio 2 - servizio est - periodo 2011/2013 | 136.825,59 | LEGGE | RIACCERTAMENTO STRAORDINARIO IO 2015 | SANZIONI STRADE |

Elenco analitico delle quote vincolate e accantonate del risultato di amministrazione

| CDR | E/S | TITOLO | NUOVO CAP. 118 | CAPITOLO 77 ORIGINARIO | DESCRIZIONE CAPITOLE ORIGINARIO | ANNO IMPEGNO/ACCERTAMENTO | NUMERO IMPEGNO/ACCERTAMENTO | DESCRIZIONE IMPEGNO | IMPORTO | TIPO | ANNO RENDICONTO | FRONTE FINANZIAMENTO ORIGINARIO |
|-------|-----|--------|----------------|------------------------|---|---------------------------|-----------------------------|--|------------|-------|-----------------------------------|---|
| ST105 | S | 1 | | 161301310 | F110510 - SPESE PER MANUTENZIONE PIANO VIABILE E SEGNALETICA VERTICALE - CONTRATTI | 2013 | 1445 | Perizia variante tecnica e suppletiva per i lavori di m.o. e m.s. delle ss.pp. e c.o. zona 2 servizio ovest 2007-2010 coll. imp. 32/2010 | 5.000,00 | LEGGE | RIACCERTAMENTO STRAORDINARIO 2015 | SANZIONI STRADE |
| ST105 | S | 1 | | 161301310 | F110510 - SPESE PER MANUTENZIONE PIANO VIABILE E SEGNALETICA VERTICALE - CONTRATTI | 2013 | 1447 | Perizia di variante tecnica suppletiva per l'appalto triennale dei lavori di m.o. e m.s. delle ss.pp. e c.o. ZONA 1 del Servizio Ovest - periodo 2007-2010 prorogato fino al 30-04-2011 | 5.500,00 | LEGGE | RIACCERTAMENTO STRAORDINARIO 2015 | SANZIONI STRADE |
| ST105 | S | 1 | | 161301310 | F110510 - SPESE PER MANUTENZIONE PIANO VIABILE E SEGNALETICA VERTICALE - CONTRATTI | 2013 | 1825 | 4 SAL appalto biennale 2008-2010 per i lavori di m.o. e m.s. delle ss.pp. e c.o. della zona est 2 (REISCRIZIONE RR.PP. ANNI 2010-2011) EFFEBI COSTRUZIONI GENERALI SCARL (gia FLLI BARONCHELLI SRL) PIGNORATO DA VILLATOSI-ARNABOLDI-POLESANA) | 107.545,17 | LEGGE | RIACCERTAMENTO STRAORDINARIO 2015 | SANZIONI STRADE |
| ST105 | S | 1 | | 161301310 | F110510 - SPESE PER MANUTENZIONE PIANO VIABILE E SEGNALETICA VERTICALE - CONTRATTI | 2011 | 1889 | Perizia variante tecnica e suppletiva per i lavori di m.o. e m.s. delle ss.pp. e c.o. zona 2 servizio ovest 2007-2010 (tenere per collaudatore) | 3.351,77 | LEGGE | RIACCERTAMENTO STRAORDINARIO 2015 | SANZIONI STRADE |
| ST105 | S | 1 | | 161310210 | F122410 - SPESE PER PRESTAZIONI DI SERVIZI PER IL SETTORE SICUREZZA STRADALE | 2014 | 222 | Costituzione fondi economici per spese postali tramite affrancatrice, necessari per i primi mesi dell'anno 2014, per le Direzioni dell'Ente | 4.137,20 | LEGGE | RIACCERTAMENTO STRAORDINARIO 2015 | SANZIONI STRADE |
| AA004 | S | 2 | | 215109900 | SPESE PER EVENTUALI ACCORDI BONARI SU OPERE FINANZIATE DA MUTUI (FINANZIATO NEL 2014 DA AVANZO DI AMMINISTRAZIONE PER INVESTIMENTI)(FINANZIATO NEL 2012 CON ENTRATE CORRENTI) | 2014 | 1375 | Impegno di spesa per accantonamento fondo accordi bonari su opere finanziate da devoluzioni di prestiti (art. 12 D.P.R. 207/2010) | 287.000,00 | LEGGE | RIACCERTAMENTO STRAORDINARIO 2015 | AVANZO DI AMMINISTRAZIONE |
| AA004 | S | 2 | | 215109900 | SPESE PER EVENTUALI ACCORDI BONARI SU OPERE FINANZIATE DA MUTUI (FINANZIATO NEL 2014 DA AVANZO DI AMMINISTRAZIONE PER INVESTIMENTI)(FINANZIATO NEL 2012 CON ENTRATE CORRENTI) | 2013 | 1673 | Impegno di spesa per accantonamento fondo accordi bonari su opere finanziate da devoluzioni di mutui (art. 12 DPR 207/2010)alienazioni realizzate | 221.559,78 | LEGGE | RIACCERTAMENTO STRAORDINARIO 2015 | ALIENAZIONI PATRIMONIALI |
| AA004 | S | 2 | | 215109900 | SPESE PER EVENTUALI ACCORDI BONARI SU OPERE FINANZIATE DA MUTUI (FINANZIATO NEL 2014 DA AVANZO DI AMMINISTRAZIONE PER INVESTIMENTI)(FINANZIATO NEL 2012 CON ENTRATE CORRENTI) | 2012 | 2545 | Impegno di spesa per accantonamenti accordi bonari su opere finanziate da mutui - FINANZIATO NEL 2012 DA ENTRATE CORRENTI | 124.076,00 | LEGGE | RIACCERTAMENTO STRAORDINARIO 2015 | ENTRATE CORRENTI FINALIZZATE CONTO CAPITALE |
| AA006 | S | 2 | | 221161000 | ACQUISTO PREFABBRICATO AD USO PALESTRA FELTRINELLI | | non impegnato | | 90.000,00 | LEGGE | 2015 | ALIENAZIONI PATRIMONIALI |
| AA010 | S | 2 | 05012003 | 232701800 | FONDO PER TRASFERIMENTI IN CONTO CAPITALE A FAVORE DI FONDAZIONI TEATRALI (FINANZIATO NEL 2015 DA ALIENAZIONI PATRIMONIALI) | | | | 1.240,00 | LEGGE | 2015 | ALIENAZIONI PATRIMONIALI |

Elenco analitico delle quote vincolate e accantonate del risultato di amministrazione

| CDR | E/S | TITOLO | NUOVO CAP. 118 | CAPITOLO 77 ORIGINARIO | DESCRIZIONE CAPITOLE ORIGINARIO | ANNO IMPEGNO/ACCERTAMENTO | NUMERO IMPEGNO/ACCERTAMENTO | DESCRIZIONE IMPEGNO | IMPORTO | TIPO | ANNO RENDICONTO | FONTI FINANZIAMENTO ORIGINARIA |
|-------|-----|--------|----------------|------------------------|--|---------------------------|-----------------------------|---|------------|-------|-----------------------------------|--------------------------------|
| AA011 | S | 2 | 8012001 | | 262600100 FONDO PER INCARICHI PER IL DATABASE TOPOGRAFICO (FINANZIATO NEL 2011 DA REGIONE NEL 2008 DA AVANZO DI AMMINISTRAZIONE NON VINCOLATO NEL 2010-2011 DA TRASFERIMENTI FINALIZZATI) | 2016 | 1499 | SOMMA DESTINATA AD EVENTUALE ESTENSIONE DEL QUINTO D'OBBLIGO PER COLLAUDATORE DBT 2014 - FINANZIATO CON AVANZO DI AMMINISTRAZIONE -VEDI NOTE | 24.212,24 | LEGGE | 2016 | AVANZO LIBERO |
| AA011 | S | 2 | | 261207400 | S147000 - FONDO PER MAGGIORI ONERI DI ESPROPRI RELATIVI A OPERE PROVINCIALI (FINANZIATA NEL 2007 DA ENTRATE CORRENTI) | 2007 | 6581 | det. n. 409/07 per maggiori oneri di esproprio | 45.415,39 | LEGGE | RIACCERTAMENTO STRAORDINARIO 2015 | AVANZO ECONOMICO |
| AS004 | S | 2 | | 219508100 | SPESE PER DOTAZIONI STRUMENTALI PER LA POLIZIA PROVINCIALE | 2013 | | | 13.420,67 | LEGGE | 2014 | SANZIONI STRADE |
| AS004 | S | 2 | | 219508100 | SPESE PER DOTAZIONI STRUMENTALI PER LA POLIZIA PROVINCIALE | 2015 | | | 9.910,68 | LEGGE | 2015 | SANZIONI STRADE |
| AS004 | S | 2 | | 278501400 | SPESE PER ACQUISTO DI BENI PATRIMONIALI ED ATTREZZATURE PER LA PROTEZIONE CIVILE (FINANZIATO NEL 2013 DA AVANZO DI AMMINISTRAZIONE PER INVESTIMENTI FINALIZZATI) | 2013 | 2335 | ESERCIZIO DELLE FUNZIONI TRASFERITE DA REGIONE LOMBARDA IN MATERIA DI AIB IMPEGNO CONTABILE | 4.768,00 | LEGGE | RIACCERTAMENTO STRAORDINARIO 2015 | AVANZO DI AMMINISTRAZIONE |
| ST018 | S | 2 | | 221500900 | FONDO PER ACQUISTO DI ARREDAMENTO PER ISTITUTI SCOLASTICI E C.S. DI COMP.METROPOLITANO, PROVVEDITORATO STUDI ED U.R.S. (FINANZIATO NEL 2015 DA ALIENAZIONI PATRIMONIALI) | | non impegnato | | 51.322,00 | LEGGE | 2015 | ALIENAZIONI PATRIMONIALI |
| ST018 | S | 2 | 04022136 | 215109900 | SPESE PER EVENTUALI ACCORDI BONARI SU OPERE FINANZIATE DA MUTUI (FINANZIATO NEL 2014 DA AVANZO DI AMMINISTRAZIONE PER INVESTIMENTI)(FINANZIATO NEL 2012 CON ENTRATE CORRENTI) | 2013 | 1673 | Impegno di spesa per accantonamento fondo accordi bonari su opere finanziate da devoluzioni di mutui (art. 12 DPR 207/2010)alienazioni realizzate | 4.636,70 | LEGGE | RIACCERTAMENTO STRAORDINARIO 2015 | ALIENAZIONI PATRIMONIALI |
| ST018 | S | 2 | 4022135 | 215109900 | SPESE PER EVENTUALI ACCORDI BONARI SU OPERE FINANZIATE DA MUTUI (FINANZIATO NEL 2014 DA AVANZO DI AMMINISTRAZIONE PER INVESTIMENTI)(FINANZIATO NEL 2012 CON ENTRATE CORRENTI) | 2013 | 1673 | Impegno di spesa per accantonamento fondo accordi bonari su opere finanziate da devoluzioni di mutui (art. 12 DPR 207/2010)alienazioni realizzate | 10.350,00 | LEGGE | RIACCERTAMENTO STRAORDINARIO 2015 | ALIENAZIONI PATRIMONIALI |
| ST048 | S | 2 | | 219507900 | SPESE PER ACQUISIZIONE DI ATTREZZATURE DI VIDEOSORVEGLIANZA - SECURITY (FINANZIATA NEL 2014 E NEL 2013 DA AVANZO DI AMMINISTRAZIONE PER INVESTIMENTI) (FINANZIATA NEL 2011 DA AVANZO DI AMMINISTRAZIONE NON VINCOLATO E NEL 2012 DA ENTRATE CORRENTI) | 2012 | 2647 | AVVIO PROCEDURA DI GARA AD EVIDENZA PUBBLICA PER L'ESTENSIONE DEL SISTEMA INTEGRATO DI CONTROLLO AGLI ACCESSI, RILEVAZIONE PRESENZE, VIDEOSORVEGLIANZA ED ANTINTRUSIONE PRESENTE PRESSO LA SEDE DI VIA SODERINI 24 EDIFICIO 1 | 10.000,00 | LEGGE | RIACCERTAMENTO STRAORDINARIO 2015 | AVANZO ECONOMICO |
| ST074 | S | 2 | | 213700300 | FONDO PER TRASFERIMENTI ALLO STATO PER RIDUZIONE DEL DEBITO FINANZIATO DAL 10% DELLE ALIENAZIONI IMMOBILIARI (D.L. 69/2013 ART. 56 BIS.C.11)(FINALIZZATO NEL 2014 DA ALIENAZIONI PATRIMONIALI) (FINANZIATO NEL 2014 DA ALIENAZIONI PATRIMONIALI DA REALIZZARE) | 2014 | 814 | RISORSE DA TRASFERIRE ALLO STATO DA ART.56 BIS C.11 D.L.69/2013 COINCIDENTI CON IL 10% DEL PATRIMONIO IMMOBILIARE VENDUTO (SI VEDA ENTRATA 401034100) | 191.842,00 | LEGGE | RIACCERTAMENTO STRAORDINARIO 2015 | ALIENAZIONI PATRIMONIALI |
| ST078 | S | 2 | 04022040FPV | | 221129210 FONDO PER MANUTENZIONE IMPIANTI TECNOLOGICI E ALTRI INTERVENTI(FINANZIATO NEL 2016 CON ALIENAZIONI PATRIMONIALI)-BENI IMMOBILI | 2016 | | | 250.000,00 | LEGGE | 2016 | ALIENAZIONI PATRIMONIALI |

Elenco analitico delle quote vincolate e accantonate del risultato di amministrazione

| CDR | E/S | TITOLO | NUOVO CAP. 118 | CAPITOLO 77 ORIGINARIO | DESCRIZIONE CAPITOLO ORIGINARIO | ANNO IMPEGNO/ACCERTAMENTO | NUMERO IMPEGNO/ACCERTAMENTO | DESCRIZIONE IMPEGNO | IMPORTO | TIPO | ANNO RENDICONTO | FONTI FINANZIAMENTO ORIGINARIA |
|-------|-----|--------|----------------|------------------------|--|---------------------------|-----------------------------|--|------------|-------|-----------------|--|
| ST081 | S | 2 | | 291700400 | FONDO INTERVENTI COMPENSAZIONE FORESTALE FINANZIATO DA PROPRIETARI TERRENI BOSCATI SEGUITO ATTIVITA' AUTORIZZATORIA (FINALIZZATO 2015 CAP 405022200) (FINANZIATO NEL 2014, 2013, 2012, 2011 TRASFERIMENTI PRIVATI-2005, 2006, 2007, 2008 ENTRATE CORRENTI FINALIZZATE) | 2014 | 694 | IMPEGNO CONTABILE CORRELATO AD ACC. N.288, 556, 672, 1164, 1281 parte (riscossi) - da aumentare dopo prima variaz. bilancio | 562.659,45 | LEGGE | 2015 | TRASFERIMENTI DA ALTRI |
| ST081 | S | 2 | | 291700400 | FONDO INTERVENTI COMPENSAZIONE FORESTALE FINANZIATO DA PROPRIETARI TERRENI BOSCATI SEGUITO ATTIVITA' AUTORIZZATORIA (FINALIZZATO 2015 CAP 405022200) (FINANZIATO NEL 2014, 2013, 2012, 2011 TRASFERIMENTI PRIVATI-2005, 2006, 2007, 2008 ENTRATE CORRENTI FINALIZZATE) | 2013 | 1041 | impegno contabile correlato ad acc. n.469/2013 e n.687/2013 (adeguato ad importo introitato di 209.621,68.= dopo approv. bil.) E N.1217 -1218 - DA AUMENTARE DI 108.663,14.= DOPO VARIAZIONE DI BILANCIO | 361.608,06 | LEGGE | 2015 | TRASFERIMENTI DA ALTRI |
| ST081 | S | 2 | | 291700400 | FONDO INTERVENTI COMPENSAZIONE FORESTALE FINANZIATO DA PROPRIETARI TERRENI BOSCATI SEGUITO ATTIVITA' AUTORIZZATORIA (FINALIZZATO 2015 CAP 405022200) (FINANZIATO NEL 2014, 2013, 2012, 2011 TRASFERIMENTI PRIVATI-2005, 2006, 2007, 2008 ENTRATE CORRENTI FINALIZZATE) | 2012 | 1746 | IMPEGNO CONTABILE CORRELATO AD ACC. N.980/2012 (RISCOSSO) | 130.263,03 | LEGGE | 2015 | TRASFERIMENTI DA ALTRI |
| ST081 | S | 2 | | 291700400 | FONDO INTERVENTI COMPENSAZIONE FORESTALE FINANZIATO DA PROPRIETARI TERRENI BOSCATI SEGUITO ATTIVITA' AUTORIZZATORIA (FINALIZZATO 2015 CAP 405022200) (FINANZIATO NEL 2014, 2013, 2012, 2011 TRASFERIMENTI PRIVATI-2005, 2006, 2007, 2008 ENTRATE CORRENTI FINALIZZATE) | 2012 | 1604 | IMPEGNO CONTABILE CORRELATO AD ACC. N.884/2012 (REV. N.2286/12) | 5.727,48 | LEGGE | 2015 | TRASFERIMENTI DA ALTRI |
| ST081 | S | 2 | | 291700400 | FONDO INTERVENTI COMPENSAZIONE FORESTALE FINANZIATO DA PROPRIETARI TERRENI BOSCATI SEGUITO ATTIVITA' AUTORIZZATORIA (FINALIZZATO 2015 CAP 405022200) (FINANZIATO NEL 2014, 2013, 2012, 2011 TRASFERIMENTI PRIVATI-2005, 2006, 2007, 2008 ENTRATE CORRENTI FINALIZZATE) | 2011 | 2702 | IMPEGNO CORRELATO AD ACC. N.1890/2011 (REV.4754/11) | 383.124,40 | LEGGE | 2015 | TRASFERIMENTI DA ALTRI |
| ST081 | S | 2 | | 291700400 | FONDO INTERVENTI COMPENSAZIONE FORESTALE FINANZIATO DA PROPRIETARI TERRENI BOSCATI SEGUITO ATTIVITA' AUTORIZZATORIA (FINALIZZATO 2015 CAP 405022200) (FINANZIATO NEL 2014, 2013, 2012, 2011 TRASFERIMENTI PRIVATI-2005, 2006, 2007, 2008 ENTRATE CORRENTI FINALIZZATE) | 2011 | 1280 | IMPEGNO CONTABILE CORRISPONDENTE AD ACCERTAMENTI SU CAP E 405022200 | 105.894,45 | LEGGE | 2015 | TRASFERIMENTI DA ALTRI |
| ST081 | S | 2 | | 291700400 | FONDO INTERVENTI COMPENSAZIONE FORESTALE FINANZIATO DA PROPRIETARI TERRENI BOSCATI SEGUITO ATTIVITA' AUTORIZZATORIA (FINALIZZATO 2015 CAP 405022200) (FINANZIATO NEL 2014, 2013, 2012, 2011 TRASFERIMENTI PRIVATI-2005, 2006, 2007, 2008 ENTRATE CORRENTI FINALIZZATE) | 2008 | 6794 | IMPEGNO DI MASSIMA COMPENSAZIONI FORESTALI finanziato con FONDI DI TERZI- (vedi CAP. 301099900) | 47.414,00 | LEGGE | 2015 | TRASFERIMENTI DA ALTRI |
| ST081 | S | 2 | | 291700400 | FONDO INTERVENTI COMPENSAZIONE FORESTALE FINANZIATO DA PROPRIETARI TERRENI BOSCATI SEGUITO ATTIVITA' AUTORIZZATORIA (FINALIZZATO 2015 CAP 405022200) (FINANZIATO NEL 2014, 2013, 2012, 2011 TRASFERIMENTI PRIVATI-2005, 2006, 2007, 2008 ENTRATE CORRENTI FINALIZZATE) | 2010 | 2517 | impegno contabile a fronte di avanzo vincolato di pari importo (vedi rev. n.7680/09) | 557.717,89 | LEGGE | 2015 | AVANZO VINCOLATO DA ENTRATE A SPECIFICA DESTINAZIONE |

Elenco analitico delle quote vincolate e accantonate del risultato di amministrazione

| CDR | E/S | TITOLO | NUOVO CAP. 118 | CAPITOLO 77 ORIGINARIO | DESCRIZIONE CAPITOLO ORIGINARIO | ANNO IMPEGNO/ACCERTAMENTO | NUMERO IMPEGNO/ACCERTAMENTO | DESCRIZIONE IMPEGNO | IMPORTO | TIPO | ANNO RENDICONTO | FONTI FINANZIAMENTO ORIGINARIA |
|-------|-----|--------|----------------|------------------------|--|---------------------------|-----------------------------|---|------------|-------|-----------------------------------|---|
| ST082 | S | 2 | 09052024 | 276704900 | FONDO PER TRASFERIMENTI CONTO CAPITALE PER INTERVENTI RECUPERO DELLE AREE CIRCOSTANTI LE CAVE AI SENSI ART.15 DELLA L.R.14/2008 IN MATERIA DI PASM (FINALIZZATO NEL 2015 A CAP.302016000) | | | | 140.046,80 | LEGGE | 2015 | PRIVATI |
| ST082 | S | 2 | | 276704300 | FONDO TRASFER. COMUNI RECUPERO VALORI PAESAGGISTICI E RIQUALIFICAZIONE IMMOBILI AREE DEGRADATE AI SENSI ART 167DLGS.42/2004 (FINALIZZATO NEL 2015 A CAP.301024700) | | | | 39.548,00 | LEGGE | 2015 | PRIVATI |
| ST082 | S | 2 | | 272100500 | FONDO ATTIVITA'ESTRATTIVA TITOLO COMPARTICIPAZIONE SPESE RECUPERO VALORI NATURALITA' AREA (FINALIZZATO 2014 A CAP.302016000-276704900)(FINANZIATA 2014 ENTRATE CORRENTI FINALIZ.)(FINANZIATA 2008-2009-TRASFERIMENTI -2010-2011-2012 ENTRATE CORRENTI) | 2011 | 2221 | impegno contabile corrispondente ad accertamenti n.973, 1060, 2074 e 2081 | 40.561,24 | LEGGE | RIACCERTAMENTO STRAORDINARIO 2015 | ENTRATE CORRENTI FINALIZZATE CONTO CAPITALE |
| ST082 | S | 2 | | 272100500 | FONDO ATTIVITA'ESTRATTIVA TITOLO COMPARTICIPAZIONE SPESE RECUPERO VALORI NATURALITA' AREA (FINALIZZATO 2014 A CAP.302016000-276704900)(FINANZIATA 2014 ENTRATE CORRENTI FINALIZ.)(FINANZIATA 2008-2009-TRASFERIMENTI -2010-2011-2012 ENTRATE CORRENTI) | 2010 | 2055 | IMPEGNO DI MASSIMA FONDI RISCOSSI SU CAP. E.302016000 | 35.780,71 | LEGGE | RIACCERTAMENTO STRAORDINARIO 2015 | ENTRATE CORRENTI FINALIZZATE CONTO CAPITALE |
| ST082 | S | 2 | | 276105000 | FONDO DA SOCIETA' PRIVATE INTERVENTI RIQUALIFICAZIONE AMBIENTALE SEGUITO DI TRASFORMAZIONI IMPATTANTI SUL TERRITORIO PARCO SUD-(FINALIZZATO NEL 2013 CON CAP 405022800)(FINANZIATA NEL 2013 DA TRASFERIMENTI NEL 2012 DA AVANZO NON VINCOLATO) | 2012 | 1543 | prenotazione su delibera G. Prov. atti 103065/9.3/2012/10 di approvazione progetto preliminare interventi di riqualificazione ambientale nei Comuni di Rodano e Settala | 150.000,00 | LEGGE | RIACCERTAMENTO STRAORDINARIO 2015 | AVANZO DI AMMINISTRAZIONE |
| ST082 | S | 2 | | 276704300 | FONDO TRASFER. COMUNI RECUPERO VALORI PAESAGGISTICI E RIQUALIFICAZIONE IMMOBILI AREE DEGRADATE AI SENSI ART 167DLGS.42/2004 (FINALIZZATO NEL 2014 A CAP.301024700)(FINANZIATO NEL 2014 ENTRATE CORRENTI NEL 2012-2013 ENTRATE CORRENTI) | 2013 | 882 | IMPEGNO CONTABILE (corr. CAP.301024700 di Entrata) | 141.728,16 | LEGGE | RIACCERTAMENTO STRAORDINARIO 2015 | ENTRATE CORRENTI FINALIZZATE CONTO CAPITALE |
| ST082 | S | 2 | | 276704300 | FONDO TRASFER. COMUNI RECUPERO VALORI PAESAGGISTICI E RIQUALIFICAZIONE IMMOBILI AREE DEGRADATE AI SENSI ART 167DLGS.42/2004 (FINALIZZATO NEL 2014 A CAP.301024700)(FINANZIATO NEL 2014 ENTRATE CORRENTI NEL 2012-2013 ENTRATE CORRENTI) | 2012 | 722 | Impegno contabile corrispondente alle somme accertate su cap. entrata 301024700 | 23.771,45 | LEGGE | RIACCERTAMENTO STRAORDINARIO 2015 | ENTRATE CORRENTI FINALIZZATE CONTO CAPITALE |
| ST082 | S | 2 | | 276704300 | FONDO TRASFER. COMUNI RECUPERO VALORI PAESAGGISTICI E RIQUALIFICAZIONE IMMOBILI AREE DEGRADATE AI SENSI ART 167DLGS.42/2004 (FINALIZZATO NEL 2014 A CAP.301024700)(FINANZIATO NEL 2014 ENTRATE CORRENTI NEL 2012-2013 ENTRATE CORRENTI) | 2014 | 1205 | IMPEGNO CONTABILE CORRELATO A IMPORTI RISCOSSI SU CAP. ENTRATA 301024700 | 32.629,97 | LEGGE | RIACCERTAMENTO STRAORDINARIO 2015 | ENTRATE CORRENTI FINALIZZATE CONTO CAPITALE |
| ST082 | S | 2 | | 276704900 | FONDO PER TRASFERIMENTI CONTO CAPITALE PER INTERVENTI RECUPERO DELLE AREE CIRCOSTANTI LE CAVE AI SENSI ART.15 DELLA L.R.14/2008 IN MATERIA DI PASM (FINALIZZATO NEL 2014 A CAP.302016000- CAP.272100500) (FINANZIATO NEL 2014 DA ENTRATE CORRENTI FINALIZZATE) | 2014 | 1605 | IMPEGNO CONTABILE CORRELATO AD ACC. NN.438 e 1163 | 55.145,70 | LEGGE | RIACCERTAMENTO STRAORDINARIO 2015 | ENTRATE CORRENTI FINALIZZATE CONTO CAPITALE |

Elenco analitico delle quote vincolate e accantonate del risultato di amministrazione

| CDR | E/S | TITOLO | NUOVO CAP. 118 | CAPITOLO 77 ORIGINARIO | DESCRIZIONE CAPITOLE ORIGINARIO | ANNO IMPEGNO/A CCERTAMENTO | NUMERO IMPEGNO/ACCERTAMENTO | DESCRIZIONE IMPEGNO | IMPORTO | TIPO | ANNO RENDICONTO | FORTE FINANZIAMENTO ORIGINARIA |
|-------|-----|--------|----------------|------------------------|--|----------------------------|-----------------------------|--|------------|-------|-----------------------------------|---|
| ST086 | S | 2 | | 232701900 | FONDO PER TRASFERIMENTI IN CONTO CAPITALE A FAVORE DEL PICCOLO TEATRO (FINANZIATO NEL 2015 DA ALIENAZIONI PATRIMONIALI) | | | | 155.557,00 | LEGGE | 2015 | ALIENAZIONI PATRIMONIALI |
| ST095 | S | 2 | 10022028 | | 261144300 FONDO PER REALIZZAZIONE METROTRANVIA MILANO LIMBIATE - QUOTA A CARICO METROPOLITANO (SI VEDA CAP.261144900)(FINANZIATO NEL 2013 DA ALIENAZIONI PATRIMONIALI REALIZZATE) | 2016 | 1316 | COFINANZIAMENTO PROVINCIALE PER LA REALIZZAZIONE DEL PRIMO LOTTO FUNZIONALE MILANO COMASINA - VAREDO DEPOSITO DELLA METROTRANVIA MILANO - LIMBIATE- (F | 195.338,90 | LEGGE | 2016 | ALIENAZIONI PATRIMONIALI |
| ST095 | S | 2 | 10022003 | | 251600200 FONDO PER LA PROGETTAZIONE DI SISTEMI TRANVIARI E METROPOLITANI: PROGETTAZIONE DEFINITIVA DELLA LINEA TRAMVIARIA MILANO-LIMBIATE (1 ^o FONDO)(FINALIZZATO NEL 2014 CON ALIENAZIONE PATRIMONIALE)(FINANZIATO NEL 2014 CON ALIENAZIONI PATRIMONIALI) | 2016 | 1599 | FINANZ NEL 2014 DA ALIEN PATR REALIZ(già impegni 969 e 970/2005)PROG. DEF. STUDIO FATT. AMB. RIQUALIF. TRANVIA MILANO-LIMBIATE AGGIUDATI MMSPA+INECO+ | 220.196,19 | LEGGE | 2016 | ALIENAZIONI PATRIMONIALI |
| ST098 | S | 2 | | 261136900 | S165000 - FONDO PER LA REALIZZAZIONE DELLA ROTATORIA, INNESTO CON LE VIE COMUNALI GRAMSCI E DOSSO NEL COMUNE DI ALBIATE LUNGO LA SP 135 ARCORE SEREGNO (FINANZIATA NEL 2003 DA ENTRATE CORRENTI) | 2003 | 6766 | IMPEGNO CONTABILE - FIN. AVANZO AMM.NE -SUB INCENTIVO MERLONI | 3.252,00 | LEGGE | RIACCERTAMENTO STRAORDINARIO 2015 | AVANZO DI AMMINISTRAZIONE |
| ST098 | S | 2 | | 261706900 | SPESE PER TRASFERIMENTI IN CONTO CAPITALE CONCERNENTI INCARICHI DI PROGETTAZIONE COFINANZIATI (FINANZIATO NEL 2012 DA ENTRATE CORRENTI) | 2012 | 2633 | PIANIFICAZIONE DI DELIBERA RG. 32/2012 PER COFINANZIAMENTO A COMUNE DI MILANO (NELL'AMBITO DELL'ACCORDO METROTRANVIA MILANO-LIMBIATE) STUDIO DI FATTIBILITA' PROLUNGAMENTO M3 DA MILANO COMASINA A PADERNO DUGNANO | 20.409,09 | LEGGE | RIACCERTAMENTO STRAORDINARIO 2015 | ENTRATE CORRENTI FINALIZZATE CONTO CAPITALE |
| ST103 | S | 2 | | 221156300 | FONDO PER ADEGUAMENTO NORMATIVO LOCALI DESTINATI AD ARCHIVIO UFFICIO PROVINCIALE SCOLASTICO (FINANZIATO NEL 2013 DA ALIENAZIONI PATRIMONIALI REALIZZATE- NEL 2012 DA ALIENAZIONI PATRIMONIALI) | 2012 | 1789 | PROG.DEFINITIVO ADEGUAMENTO NORMATIVO LOCALI DESTINATI AD ARCHIVIO MECCANIZZATO UFFICIO PROV.LE SCOLASTICO Via Soderini,24 -MILANO Finanz. NEL 2012 CON ALIENAZIONI GIA REALIZZATE | 20.989,34 | LEGGE | RIACCERTAMENTO STRAORDINARIO 2015 | ALIENAZIONI PATRIMONIALI |
| ST104 | S | 2 | 4022007 | 221157800 | FONDO PER MANUTENZIONI STRAORDINARIE URGENTI, IMPREVISTI, IMPREVEDIBILI SU ISTITUTI SCOLASTICI FINANZIATE DA ALIENAZIONI PATRIMONIALI (FINANZIATO NEL 2013 DA ALIENAZIONI PATRIMONIALI REALIZZATE) | 2013 | 2308 | PROGETTO PREL/DEFINIT. MESSA IN SICUREZZA PLAFONI CONTROSOFFIT/ ANTISFOND diversi IST. SEVERI CORRENTI, BOTTONI, GALVANI MILANO-FINANZ.ALIENAZIONI PATRIM. REALIZZATE | 240.227,00 | LEGGE | RIACCERTAMENTO STRAORDINARIO 2015 | ALIENAZIONI PATRIMONIALI |

Elenco analitico delle quote vincolate e accantonate del risultato di amministrazione

| CDR | E/S | TITOLO | NUOVO CAP. 118 | CAPITOLO 77 ORIGINARIO | DESCRIZIONE CAPITOLE ORIGINARIO | ANNO IMPEGNO/ACCERTAMENTO | NUMERO IMPEGNO/ACCERTAMENTO | DESCRIZIONE IMPEGNO | IMPORTO | TIPO | ANNO RENDICONTO | FRONTE FINANZIAMENTO ORIGINARIO |
|-------|-----|--------|----------------|------------------------|--|---------------------------|-----------------------------|--|------------|-------|-----------------------------------|---|
| ST104 | S | 2 | 4022033 | 215109900 | SPESE PER EVENTUALI ACCORDI BONARI SU OPERE FINANZIATE DA MUTUI (FINANZIATO NEL 2014 DA AVANZO DI AMMINISTRAZIONE PER INVESTIMENTI)(FINANZIATO NEL 2012 CON ENTRATE CORRENTI) | 2013 | 1673 | Impegno di spesa per accantonamento fondo accordi bonari su opere finanziate da devoluzioni di mutui (art. 12 DPR 207/2010)alienazioni realizzate | 9.000,00 | LEGGE | RIACCERTAMENTO STRAORDINARIO 2015 | ALIENAZIONI PATRIMONIALI |
| ST104 | S | 2 | 4022007 | 215109900 | SPESE PER EVENTUALI ACCORDI BONARI SU OPERE FINANZIATE DA MUTUI (FINANZIATO NEL 2014 DA AVANZO DI AMMINISTRAZIONE PER INVESTIMENTI)(FINANZIATO NEL 2012 CON ENTRATE CORRENTI) | 2013 | 1673 | Impegno di spesa per accantonamento fondo accordi bonari su opere finanziate da devoluzioni di mutui (art. 12 DPR 207/2010)alienazioni realizzate | 5.863,80 | LEGGE | RIACCERTAMENTO STRAORDINARIO 2015 | ALIENAZIONI PATRIMONIALI |
| ST104 | S | 2 | 4022007 | 221157800 | FONDO PER MANUTENZIONI STRAORDINARIE URGENTI, IMPREVISTI, IMPREVEDIBILI SU ISTITUTI SCOLASTICI FINANZIATE DA ALIENAZIONI PATRIMONIALI (FINANZIATO NEL 2013 DA ALIENAZIONI PATRIMONIALI REALIZZATE) | 2013 | 2308 | PROGETTO PREL/DEFINIT. MESSA IN SICUREZZA PLAFONI CONTROSOFFIT/ ANTIFOND diversi IST. SEVERI CORRENTI, BOTTONI, GALVANI MILANO-FINANZ.ALIENAZIONI PATRIM. REALIZZATE | 3.909,20 | LEGGE | RIACCERTAMENTO STRAORDINARIO 2015 | ALIENAZIONI PATRIMONIALI |
| ST104 | S | 2 | 4022035 | 215109900 | SPESE PER EVENTUALI ACCORDI BONARI SU OPERE FINANZIATE DA MUTUI (FINANZIATO NEL 2014 DA AVANZO DI AMMINISTRAZIONE PER INVESTIMENTI)(FINANZIATO NEL 2012 CON ENTRATE CORRENTI) | 2012 | 2545 | Impegno di spesa per accantonamenti accordi bonari su opere finanziate da mutui - FINANZIATO NEL 2012 DA ENTRATE CORRENTI | 42.900,00 | LEGGE | RIACCERTAMENTO STRAORDINARIO 2015 | ENTRATE CORRENTI FINALIZZATE CONTO CAPITALE |
| ST105 | S | 2 | | 261143300 | SPESE MANUTENZ.STRAORDINARIA INTERVENTI SICUREZZA,RIQUALIFICAZIONE SISTEMAZ. STRADE PROV.PONTI PISTE CICLABILI-(FINANZIATO 2014 AVANZO VINCOLATO 1.267.900,00-AVANZO PER INVESTIMENTI 45.819,00)(FINANZIATA NEL 2013 DA ALIENAZIONI) | 2014 | | | 37.432,84 | LEGGE | 2014 | SANZIONI STRADE |
| ST105 | S | 2 | varie | 299999999 | SPESE PER ACQUISTO DI MACCHINE ED ATTREZZATURE TECNICO-SCIENTIFICHE IN MATERIA DI VIABILITA' (FINANZIATO NEL 2014 CON ENTRATE CORRENTI DA CONTRAVVENZIONI) | 2014 | | | 152.259,22 | LEGGE | 2014 | SANZIONI STRADE |
| ST105 | S | 2 | | 261141400 | EX261141400 SPESE PER INTERVENTI DI SOMMA URGENZA SULLE SSPP DEL SETTORE GESTIONE RETE STRADALE | | non impegnato | | 95.000,00 | LEGGE | 2015 | SANZIONI STRADE |
| ST105 | S | 2 | | 261143800 | EX261143800 SPESE PER MANUTENZIONI STRAORDINARIE SU STRADE PROVINCIALI | | non impegnato | | 609.514,00 | LEGGE | 2015 | SANZIONI STRADE |
| ST105 | S | 2 | | 261502110 | EX261502110 SPESE PER ACQUISTO DI MACCHINE E ATTREZZATURE TECNICO SCIENTIFICHE IN MATERIA DI VIABILITA' | | non impegnato | | 934,00 | LEGGE | 2015 | SANZIONI STRADE |
| ST105 | S | 2 | 10052123 | | 261503800 SPESE PER SOSTITUZIONE PARZIALE PARCO MEZZI IN DOTAZIONE ALLE 15 CASE CANTONIERE STRADALI (FURGONI A PIANALE,MOTOCARRI,AUTOVETTURA CAPI-CANTONIERI) (FINANZIATO NEL 2016 DA ENTRATE CORRENTI DA SANZIONI STRADA) | 2016 | 1772 | RG 11418/2015 INDIZIONE COTTIMO FORNITURA AUTOMEZZI PER CASE CANTONIERE/CENTRI OP. STRADALI - FINANZIATO NEL 2015 DA SANZIONI STRADA - | 134,96 | LEGGE | 2016 | SANZIONI STRADE |

Elenco analitico delle quote vincolate e accantonate del risultato di amministrazione

| CDR | E/S | TITOLO | NUOVO CAP. 118 | CAPITOLO 77 ORIGINARIO | DESCRIZIONE CAPITOLE ORIGINARIO | ANNO IMPEGNO/ACCERTAMENTO | NUMERO IMPEGNO/ACCERTAMENTO | DESCRIZIONE IMPEGNO | IMPORTO | TIPO | ANNO RENDICONTO | FONTI FINANZIAMENTO ORIGINARIA |
|-------|-----|--------|----------------|------------------------|--|---------------------------|-----------------------------|---|---------------|--------------|-----------------|--------------------------------|
| ST105 | S | 2 | | 261116100 | S110900 - FONDO PER LAVORI DI ALLARGAMENTO DELLA SP 219 IN COMUNE DI VIZZOLO PREDABISSI (FINANZIATA NEL 2005 DA AVANZO DI AMMINISTRAZIONE NON VINCOLATO) | 2005 | 6994 | VEDI OGGETTO - DELIBERA N. 836/05 DEL 09/11/2005 ATTI 226255/6043/2003 PROGETTO DEFINITIVO - DEL. 490/09 APPR. SCHEMA DI ACCORDO E LINEA TECNICA- PROGETTO ESECUTIVO DI COMPLEX 328.000,00 DI CUI PARTE CAP. 261208000/2005 ED INDIZ.PROC.APERTA-AVANZO AMMNE | 7.488,46 | LEGGE | 2015 | AVANZO DI AMMINISTRAZIONE |
| ST105 | S | 2 | | 261143300 | SPESE MANUTENZ.STRAORDINARIA INTERVENTI SICUREZZA,RIQUALIFICAZIONE SISTEMAZ. STRADE PROV.PONTI PISTE CICLABILI-(FINANZIATO 2014 AVANZO VINCOLATO 1.267.900,00-AVANZO PER INVESTIMENTI 45.819,00)(FINANZIATA NEL 2013 DA ALIENAZIONI) | 2013 | 2361 | Lavori di consolidamento ponte stradale sul fiume Adda lungo la Sp ex SS 11 LOTTI 2A e 2B FIN: ALIENAZIONI PATRIMONIALI DA REALIZZARE | 5.485,63 | LEGGE | 2015 | ALIENAZIONI PATRIMONIALI |
| ST105 | S | 2 | | 261143800 | SPESE PER MANUTENZIONI STRAORDINARIE SU STRADE PROVINCIALI E MANUFATTI (FINANZIATA 2014 DA ENTRATE CORRENTI DA CONTRAVVENZIONI)(FINANZIATO NEL 2012-2013 CON ENTRATE CORRENTI) | 2013 | 1930 | Lavori di m.s. ponti e manufatti stradali delle strade provinciali COLL. IMP. 1928/2013 | 928.376,00 | LEGGE | 2015 | SANZIONI STRADE |
| ST105 | S | 2 | | 261143800 | SPESE PER MANUTENZIONI STRAORDINARIE SU STRADE PROVINCIALI E MANUFATTI (FINANZIATA 2014 DA ENTRATE CORRENTI DA CONTRAVVENZIONI)(FINANZIATO NEL 2012-2013 CON ENTRATE CORRENTI) | 2013 | 2344 | Lavori di consolidamento ponte stradale sul fiume Adda lungo la Sp ex SS 11 LOTTI 2A e 2B | 305.644,00 | LEGGE | 2015 | SANZIONI STRADE |
| AA004 | S | 3 | | 313301200 | FONDO PER RIMBORSO ANTICIPATO DI PRESTITI FINANZIATE DA ALIENAZIONI PATRIMONIALI (FINALIZZATO NEL 2014 AD ALIENAZIONE DI BENI PATRIMONIALI) | 2015 | 20150002197 | 10% alienazione complesso immobiliare via Procaccini 12 da destinare a riduzione del debito ai sensi dell'art 7 comma 5 del DL 78-2015 | 115.500,07 | LEGGE | 2015 | ALIENAZIONI PATRIMONIALI |
| AA004 | S | 3 | | 313301200 | FONDO PER RIMBORSO ANTICIPATO DI PRESTITI FINANZIATE DA ALIENAZIONI PATRIMONIALI (FINALIZZATO NEL 2014 AD ALIENAZIONE DI BENI PATRIMONIALI) | 2015 | 20150002499 | 10% alienazione complesso immobiliare Porta Vittoria (vedi determinazione RG 11632/2015 del Settore Edilizia istituzionale patrimonio e sicurezza sul | 3.700.900,00 | LEGGE | 2015 | ALIENAZIONI PATRIMONIALI |
| AA004 | S | 4 | 50024011 | | 313301200 FONDO PER RIMBORSO ANTICIPATO DI PRESTITI FINANZIATE DA ALIENAZIONI PATRIMONIALI | 2016 | | 10% alienazioni patrimoniali finalizzati al rimborso anticipato di prestiti | 775.100,00 | LEGGE | 2016 | ALIENAZIONI PATRIMONIALI |
| | | | | | | | | | 42.865.573,22 | LEGGE Totale | | |
| AA003 | S | 1 | | 112304610 | A234610 - SPESE PER INCARICHI ESTERNI E PRESTAZIONI DI SERVIZI PER L'AREA RISORSE UMANE, ORGANIZZAZIONE ED INNOVAZIONE | 2009 | 4964 | Iniziativa "Natale a Palazzo isimbardi" - 20 dicembre 2009. Costituzione di un fondo economale per l'acquisizione di servizi accessori. | 393,25 | LITI | 2015 | MEZZI PROPRI |
| AA006 | S | 1 | | 119318300 | A950400 - SPESE PER SERVIZI DI COMPETENZA DEI SERVIZI GENERALI E FACILITY MANAGER | 2010 | 1121 | FONDO ECONOMALE PER L'ACQUISIZIONE DI BENI E DI SERVIZI ANNO 2010 SETTORE ASSICURAZIONI E DATORE DI LAVORO | 7.482,70 | LITI | 2015 | MEZZI PROPRI |

Elenco analitico delle quote vincolate e accantonate del risultato di amministrazione

| CDR | E/S | TITOLO | NUOVO CAP. 118 | CAPITOLO 77 ORIGINARIO | DESCRIZIONE CAPITOLE ORIGINARIO | ANNO IMPEGNO/ACCERTAMENTO | NUMERO IMPEGNO/ACCERTAMENTO | DESCRIZIONE IMPEGNO | IMPORTO | TIPO | ANNO RENDICONTO | FONTI FINANZIAMENTO ORIGINARIA |
|-------|-----|--------|----------------|------------------------|--|---------------------------|-----------------------------|---|-----------|------|--------------------------------------|--------------------------------|
| AA006 | S | 1 | | 119318300 | A950400 - SPESE PER SERVIZI DI COMPETENZA DEI SERVIZI GENERALI E FACILITY MANAGER | 2011 | 605 | Costituzione fondi economici per acquisizione di beni, servizi e tasse di possesso necessari per l'anno 2011 per il Settore Servizi Generali e Facility Manager - Area Risorse Umane, Organizzazione e Innovazione. | 3.574,21 | LITI | RIACCERTAMENTO STRAORDINARIO IO 2015 | MEZZI PROPRI |
| AA006 | S | 1 | | 119320210 | A962610 - SPESE PER LA GESTIONE DEL SERVIZIO DI VIGILANZA DEGLI STABILI UFFICI PROVINCIALI | 2009 | 3903 | Prosecuzione del servizio di portierato/reception presso una sede della Provincia di Milano. | 2.366,71 | LITI | RIACCERTAMENTO STRAORDINARIO IO 2015 | MEZZI PROPRI |
| AA006 | S | 1 | | 119320210 | A962610 - SPESE PER LA GESTIONE DEL SERVIZIO DI VIGILANZA DEGLI STABILI UFFICI PROVINCIALI | 2009 | 2361 | attivazione di un servizio di portierato reception presso una sede provincia milano | 415,08 | LITI | RIACCERTAMENTO STRAORDINARIO IO 2015 | MEZZI PROPRI |
| AA006 | S | 1 | | 121306110 | B135010 - SPESE PER LA MANUTENZIONE DEI GIARDINI DEGLI ISTITUTI SCOLASTICI, PROVVEDITORATO AGLI STUDI E UFFICIO REGIONALE SCOLASTICO | 2010 | 282 | MANUTENZIONE VERDE C.S. CORSICO periodo 01.04.2009-31.03.2010 | 3.450,00 | LITI | RIACCERTAMENTO STRAORDINARIO IO 2015 | MEZZI PROPRI |
| AA006 | S | 1 | | 121306110 | B135010 - SPESE PER LA MANUTENZIONE DEI GIARDINI DEGLI ISTITUTI SCOLASTICI, PROVVEDITORATO AGLI STUDI E UFFICIO REGIONALE SCOLASTICO | 2009 | 2811 | MANUTENZIONE VERDE C.S. CORSICO periodo 01.04.2009-31.03.2010 | 14.790,00 | LITI | RIACCERTAMENTO STRAORDINARIO IO 2015 | MEZZI PROPRI |
| AA012 | S | 1 | | 111302510 | A107410 - SPESE PER INTERVENTI DI SVILUPPO RELAZIONI ED ATTIVITA' DI INTERESSE STRATEGICO -SERVIZI. | 2010 | 970 | FONDO ECONOMALE PRESTAZIONE DI SERVIZI ANNO 2010 - DIREZIONE CENTRALE PRESIDENZA E RELAZIONI ISTITUZIONALI | 810,30 | LITI | RIACCERTAMENTO STRAORDINARIO IO 2015 | MEZZI PROPRI |
| AA012 | S | 1 | | 111307000 | A127100 - SPESE PER SERVIZI CONCERNENTI I RAPPORTI CON I MEDIA: COLLABORAZIONI, PROMOZIONE IMMAGINE ISTITUZIONALE, QUOTIDIANI, SETTIMANALI, PERIODICI, SERVIZI DI COMUNICAZIONE VARI E SPESE ECONOMICI | 2009 | 267 | SERVIZIO DI ASSISTENZA NELLA COMUNICAZIONE ISTITUZIONALE ED ECONOMICO-FINANZIARIA | 2.932,00 | LITI | RIACCERTAMENTO STRAORDINARIO IO 2015 | MEZZI PROPRI |
| AA012 | S | 1 | | 111307000 | A127100 - SPESE PER SERVIZI CONCERNENTI I RAPPORTI CON I MEDIA: COLLABORAZIONI, PROMOZIONE IMMAGINE ISTITUZIONALE, QUOTIDIANI, SETTIMANALI, PERIODICI, SERVIZI DI COMUNICAZIONE VARI E SPESE ECONOMICI | 2009 | 3388 | FONDO ECONOMALE PER L'ACQUISIZIONE DI SERVIZI VARI - ANNO 2009 | 95,25 | LITI | RIACCERTAMENTO STRAORDINARIO IO 2015 | MEZZI PROPRI |
| AA012 | S | 1 | | 119307800 | A922300 - SPESE PER INIZIATIVE DI COMUNICAZIONE, ORGANIZZAZIONE EVENTI, RELAZIONI PUBBLICHE E PUBBLICITA' | 2009 | 1111 | FONDO ECONOMALE ANNO 2009 - Direzione Centrale Presidenza e relazioni istituzionali | 412,50 | LITI | RIACCERTAMENTO STRAORDINARIO IO 2015 | MEZZI PROPRI |
| AA012 | S | 1 | | 119307800 | A922300 - SPESE PER INIZIATIVE DI COMUNICAZIONE, ORGANIZZAZIONE EVENTI, RELAZIONI PUBBLICHE E PUBBLICITA' | 2010 | 910 | FONDO ECONOMALE ANNO 2010 - Direzione Centrale Presidenza e relazioni istituzionali | 1.212,66 | LITI | RIACCERTAMENTO STRAORDINARIO IO 2015 | MEZZI PROPRI |
| ST018 | S | 1 | | 115700300 | SPESE PER ONERI VARI SU TERRENI IN GESTIONE AL PATRIMONIO | 2014 | 1295 | contributo cosortile per terreni patrimoniali n. 127 relativi alla cartella pag. n. 068 2013 02166613 81 ad equalita nord | 1.457,09 | LITI | RIACCERTAMENTO STRAORDINARIO IO 2015 | MEZZI PROPRI |
| ST041 | S | 1 | | 177303100 | G712900 - FONDO PER PRESTAZIONI DI SERVIZI DIVERSI PER IL FUNZIONAMENTO DELL' A.T.O. PROVINCIA DI MILANO (FINALIZZATO NEL 2013 ATO) | 2010 | 907 | fondo economico 2010 per le spese postali ed altri servizi di modifica entita' della Segreteria Tecnica dell'A.T.O. | 75,74 | LITI | RIACCERTAMENTO STRAORDINARIO IO 2015 | ALTRE FINALIZZATE CORRENTI |

Elenco analitico delle quote vincolate e accantonate del risultato di amministrazione

| CDR | E/S | TITOLO | NUOVO CAP. 118 | CAPITOLO 77 ORIGINARIO | DESCRIZIONE CAPITOLO ORIGINARIO | ANNO IMPEGNO/ACCERTAMENTO | NUMERO IMPEGNO/ACCERTAMENTO | DESCRIZIONE IMPEGNO | IMPORTO | TIPO | ANNO RENDICONTO | FONTI FINANZIAMENTO ORIGINARIA |
|-------|-----|--------|----------------|------------------------|---|---------------------------|-----------------------------|---|------------|--------------------|--------------------------------------|--------------------------------------|
| ST093 | S | 1 | | 119324110 | A974510 - SPESE PER PRESTAZIONI DI SERVIZI VARI PER LE SEDI PROVINCIALI DI COMPETENZA DEL SETTORE PROVVEDITORATO | 2009 | 4364 | COSTITUZIONE FONDO ECONOMALE PER PRESTAZIONE DI SERVIZI PER LE SEDI PROVINCIALI (finalita' Ente). | 2.248,12 | LITI | RIACCERTAMENTO STRAORDINARIO IO 2015 | MEZZI PROPRI |
| ST100 | S | 1 | | 111304600 | A117000 - SPESE DI FUNZIONAMENTO DEI GRUPPI CONSILIARI - METROPOLITANI - PRESTAZIONI SERVIZIO | 2010 | 917 | FONDI ECONOMICI PER ACQUISIZIONE DI BENIO E SERVIZI NECESSARI PER IL 2010 PER IL FUNZIONAMENTO DEI GRUPPI CONSILIARI. | 426,25 | LITI | RIACCERTAMENTO STRAORDINARIO IO 2015 | MEZZI PROPRI |
| ST098 | S | 2 | | 261129600 | REALIZZAZIONE DUE ROTATORIE AD ARESE LUNGO SP.153 MAZZO OSPIATE CORRISPONDENZA INCROCI CON LE SS.CC. VIA MONTEGRAPPA VIALE DELLE INDUSTRIE NEL COMUNE ARESE (INTEGRAZIONE FONDI 2001-2004) (FINANZIATA NEL 2006 DA MUTUI) | 2006 | 4748 | del. n. 12/06 del 13/01/06 atti 239155/2002.11.2/2001/1134 appr. pr. intesa con comune di Arese e pr. def/elec. di complex 481.519,80 di cui 214.846,00 cap. S1376/01, 50.000 cap. S1376/04 e 216.673,80 qui FINANZIAMENTO MUTUO CDP POS. 441392700 | 21.000,00 | LITI | RIACCERTAMENTO STRAORDINARIO IO 2015 | TRASFERIMENTI DA ALTRI ENTI PUBBLICI |
| ST103 | S | 2 | | 221134000 | M134300 - FONDO PER L' ADEGUAMENTO NORMATIVO DELL' IPSIA "PACINOTTI" DI MILANO (FINANZIATA NEL 2002 DA MUTUI) | 2002 | 3425 | ADEGUAMENTO NORMATIVO DELL'IPSIA PACINOTTI DI MILANO PRESTITO OBB 2002 | 101.769,87 | LITI | RIACCERTAMENTO STRAORDINARIO IO 2015 | BOP |
| | | | | | | | | | 164.911,73 | LITI Totale | | |
| AA006 | S | 2 | 15022002 | | 223100200 SPESE PER LA SISTEMAZIONE GENERALE DEL CENTRO DELLA FORMAZIONE PROFESSIONALE DI VIA SODERINI IN MILANO (FINANZIATA NEL 2005 - 2006 - 2007 - 2008 - 2009 DA MUTUI) | 2015 | 1266 | SOMME A DISPOSIZIONE PER IL PROGETTO MUTUO CASSA DDPP POS N. 450056300 | 6.000,00 | MUTUI | 2016 | CASSA DDPP |
| AA006 | S | 2 | | 221156400 | FONDO PER COMPLETAMENTO ITCG DELL'ACQUA DI LEGNANO (FINANZIATE NEL 2012 DA DEVOLUZIONI- MUTUI) | 2012 | 2735 | INTEGRAZIONE PER COMPLETAMENTO ITCG DELL'ACQUA DI LEGNANO - FINANZIATO DA BOP 2006 E 2007 | 11.579,14 | MUTUI | RIACCERTAMENTO STRAORDINARIO IO 2015 | BOP |
| AA006 | S | 2 | | 221156400 | FONDO PER COMPLETAMENTO ITCG DELL'ACQUA DI LEGNANO (FINANZIATE NEL 2012 DA DEVOLUZIONI- MUTUI) | 2012 | 2463 | Aggiudicazione all'A.T.I. CCC+PANZERI+POLITECNICA Determ. RG 860/2013 relativa a INTEGRAZIONE COMPLETAMENTO ITCG DELL'ACQUA DI LEGNANO - FINANZIATO nel 2012 da devoluzioni da MUTUI BANCARI DIVERSI | 141.984,32 | MUTUI | RIACCERTAMENTO STRAORDINARIO IO 2015 | DEVOLUZIONI ALTRI PRESTITI BANCARI |
| AA006 | S | 2 | | 221156400 | FONDO PER COMPLETAMENTO ITCG DELL'ACQUA DI LEGNANO (FINANZIATE NEL 2012 DA DEVOLUZIONI- MUTUI) | 2012 | 2735 | INTEGRAZIONE PER COMPLETAMENTO ITCG DELL'ACQUA DI LEGNANO - FINANZIATO DA BOP 2006 E 2007 | 13.738,32 | MUTUI | RIACCERTAMENTO STRAORDINARIO IO 2015 | BOP |
| AA006 | S | 2 | | 221157500 | FONDO PER INTERVENTI SUGLI IMMOBILI SCOLASTICI PER IL RILASCIO CERTIFICAZIONI FRUIBILITA' (FINANZIATO NEL 2014 DA AVANZO DI AMMINISTRAZIONE - DEVOLUZIONI)(FINANZIATO NEL 2013 DA MUTUI)(FINALIZZATO NEL 2014 DA AVANZO DI AMMINISTRAZIONE) | 2013 | 2312 | lavori manutenzione ord/straord. certificato prevenzione incendi/fruibilita edifici scolastici vari - FIN.DEVOLUZIONE BOP E MUTUO DEXIA CREDIOP | 39.400,00 | MUTUI | RIACCERTAMENTO STRAORDINARIO IO 2015 | DEVOLUZIONI ALTRI PRESTITI BANCARI |

Elenco analitico delle quote vincolate e accantonate del risultato di amministrazione

| CDR | E/S | TITOLO | NUOVO CAP. 118 | CAPITOLO 77 ORIGINARIO | DESCRIZIONE CAPITOLE ORIGINARIO | ANNO IMPEGNO/ACCERTAMENTO | NUMERO IMPEGNO/ACCERTAMENTO | DESCRIZIONE IMPEGNO | IMPORTO | TIPO | ANNO RENDICONTO | FRONTE FINANZIAMENTO ORIGINARIO |
|-------|-----|--------|----------------|------------------------|---|---------------------------|-----------------------------|---|------------|-------|-----------------|---|
| AA006 | S | 2 | | 221157500 | FONDO PER INTERVENTI SUGLI IMMOBILI SCOLASTICI PER IL RILASCIO CERTIFICAZIONI FRUIBILITA' (FINANZIATO NEL 2014 DA AVANZO DI AMMINISTRAZIONE - DEVOLUZIONI)(FINANZIATO NEL 2013 DA MUTUI)(FINALIZZATO NEL 2014 DA AVANZO DI AMMINISTRAZIONE) | 2013 | 2312 | lavori manutenzione ord/straord. certificato prevenzione incendi/fruibilita edifici scolastici vari - FIN.DEVOLUZIONE BOP E MUTUO DEXIA CREDIOP | 460.600,00 | MUTUI | 2015 | RIACCERTAMENTO STRAORDINARIO 2015 DEVOLUZIONI ALTRI PRESTITI BANCARI |
| AA011 | S | 2 | | 261208000 | FONDO PER LAVORI DI ALLARGAMENTO DELLA SP 219 IN COMUNE DI GHIZZOLO PREDABISSI - QUOTA ESPROPRI (FINANZIATA NEL 2005 DA MUTUI) | 2015 | 20150001120 | PROGETTO ESECUTIVO DI COMPLEX 328.000,00 DI CUI PARTE CAP. 261116100/2005-MODIFICA DESTINAZ. PRESTITI BANCARI | 10.209,29 | MUTUI | 2015 | DEVOLUZIONI ALTRI PRESTITI BANCARI |
| AA011 | S | 2 | | 261208000 | FONDO PER LAVORI DI ALLARGAMENTO DELLA SP 219 IN COMUNE DI GHIZZOLO PREDABISSI - QUOTA ESPROPRI (FINANZIATA NEL 2005 DA MUTUI) | 2015 | 20150001123 | PROGETTO ESECUTIVO DI COMPLEX 328.000,00 DI CUI PARTE CAP. 261116100/2005-MODIFICA DESTINAZ. PRESTITI BANCARI | 1.488,74 | MUTUI | 2015 | DEVOLUZIONI ALTRI PRESTITI BANCARI |
| AA011 | S | 2 | | 261208000 | FONDO PER LAVORI DI ALLARGAMENTO DELLA SP 219 IN COMUNE DI GHIZZOLO PREDABISSI - QUOTA ESPROPRI (FINANZIATA NEL 2005 DA MUTUI) | 2005 | 20050006995 | PROGETTO ESECUTIVO DI COMPLEX 328.000,00 DI CUI PARTE CAP. 261116100/2005-MODIFICA DESTINAZ. PRESTITI BANCARI-DA ECONOMIZZARE RENDICONTO 2015 -VEDI DE | 13.631,29 | MUTUI | 2015 | DEVOLUZIONI ALTRI PRESTITI BANCARI |
| AA011 | S | 2 | | 261208000 | S147600 - FONDO PER LAVORI DI ALLARGAMENTO DELLA SP 219 IN COMUNE DI GHIZZOLO PREDABISSI - QUOTA ESPROPRI (FINANZIATA NEL 2005 DA MUTUI) | 2005 | 6995 | PROGETTO ESECUTIVO DI COMPLEX 328.000,00 DI CUI PARTE CAP. 261116100/2005-MODIFICA DESTINAZ. PRESTITI BANCARI | 1.443,82 | MUTUI | 2015 | RIACCERTAMENTO STRAORDINARIO 2015 DEVOLUZIONI ALTRI PRESTITI BANCARI |
| PR018 | S | 2 | | 221111300 | M109900 - FONDO PER L' AMPLIAMENTO DELLA SEDE DELL' IA DI GIUSSANO (FINANZIATA NEL 2003 DA MUTUI) | 2003 | 4874 | LAVORI DI AMPLIAMENTO SEDE ISA DI GIUSSANO (COSTRUZIONE 2 EDIFICI) OBBLIGAZIONI ESTERE 2003 | 141.095,70 | MUTUI | 2015 | RIACCERTAMENTO STRAORDINARIO 2015 BOP |
| PR018 | S | 2 | | 221111300 | M109900 - FONDO PER L' AMPLIAMENTO DELLA SEDE DELL' IA DI GIUSSANO (FINANZIATA NEL 2003 DA MUTUI) | 2003 | 4874 | LAVORI DI AMPLIAMENTO SEDE ISA DI GIUSSANO (COSTRUZIONE 2 EDIFICI) OBBLIGAZIONI ESTERE 2003 | 300,00 | MUTUI | 2015 | RIACCERTAMENTO STRAORDINARIO 2015 BOP |
| PR018 | S | 2 | | 221111300 | M109900 - FONDO PER L' AMPLIAMENTO DELLA SEDE DELL' IA DI GIUSSANO (FINANZIATA NEL 2003 DA MUTUI) | 2003 | 4874 | LAVORI DI AMPLIAMENTO SEDE ISA DI GIUSSANO (COSTRUZIONE 2 EDIFICI) OBBLIGAZIONI ESTERE 2003 | 304.826,96 | MUTUI | 2015 | RIACCERTAMENTO STRAORDINARIO 2015 BOP |
| PR018 | S | 2 | | 221124690 | M124590 - FONDO PER IL RIFACIMENTO DEGLI IMPIANTI ELETTRICI ITGPA LEVI - ITC BASSI DI SEREGNO - PROVINCIA DI MONZA E BRIANZA (DELEGA: EDILIZIA SCOLASTICA)(FINANZIATA NEL 2006 DA MUTUI) | 2006 | 4849 | Impegno CONTABILE da non utilizzare serve per DEVOLUZIONI LAVORI ADEGUAMENTO NORM. IMPIANTI ELETTRICI/BAGNI DISABILI CS DI SEREGNO POS 4501205/00 collegato ad entrata acc.573/2006 cap entrata 503010000/2006 - fin con cassa DDPP | 17.514,08 | MUTUI | 2015 | RIACCERTAMENTO STRAORDINARIO 2015 MUTUO CDP |

Elenco analitico delle quote vincolate e accantonate del risultato di amministrazione

| CDR | E/S | TITOLO | NUOVO CAP. 118 | CAPITOLO 77 ORIGINARIO | DESCRIZIONE CAPITOLE ORIGINARIO | ANNO IMPEGNO/ACCERTAMENTO | NUMERO IMPEGNO/ACCERTAMENTO | DESCRIZIONE IMPEGNO | IMPORTO | TIPO | ANNO RENDICONTO | FONTI FINANZIAMENTO ORIGINARIA |
|-------|-----|--------|----------------|------------------------|---|---------------------------|-----------------------------|---|-----------|-------|--------------------------------------|--------------------------------|
| PR018 | S | 2 | | 221124690 | M124590 - FONDO PER IL RIFACIMENTO DEGLI IMPIANTI ELETTRICI ITGPA LEVI - ITC BASSI DI SEREGNO - PROVINCIA DI MONZA E BRIANZA (DELEGA: EDILIZIA SCOLASTICA)(FINANZIATA NEL 2006 DA MUTUI) | 2006 | 4849 | Impegno CONTABILE da non utilizzare serve per DEVOLUZIONI LAVORI ADEGUAMENTO NORM. IMPIANTI ELETTRICI/BAGNI DISABILI CS DI SEREGNO POS 4501205/00 collegato ad entrata acc.573/2006 cap entrata 503010000/2006 - fin con cassa DDPP | 2.460,25 | MUTUI | RIACCERTAMENTO STRAORDINARIO IO 2015 | MUTUO CDP |
| PR018 | S | 2 | | 221124690 | M124590 - FONDO PER IL RIFACIMENTO DEGLI IMPIANTI ELETTRICI ITGPA LEVI - ITC BASSI DI SEREGNO - PROVINCIA DI MONZA E BRIANZA (DELEGA: EDILIZIA SCOLASTICA)(FINANZIATA NEL 2006 DA MUTUI) | 2006 | 4849 | Impegno CONTABILE da non utilizzare serve per DEVOLUZIONI LAVORI ADEGUAMENTO NORM. IMPIANTI ELETTRICI/BAGNI DISABILI CS DI SEREGNO POS 4501205/00 collegato ad entrata acc.573/2006 cap entrata 503010000/2006 - fin con cassa DDPP | 66.885,40 | MUTUI | RIACCERTAMENTO STRAORDINARIO IO 2015 | MUTUO CDP |
| PR018 | S | 2 | | 221124790 | M124690 - FONDO PER ADEGUAMENTO NORMATIVO DELL'AUDITORIUM E ANELLO ANTINCENDIO CS DI VIMERCATE - PROVINCIA DI MONZA E BRIANZA (DELEGA: EDILIZIA SCOLASTICA)(FINANZIATA NEL 2006 DA MUTUI) | 2006 | 7990 | APPROVAZIONE PROGETTO ESECUTIVO E PIANO SICUREZZA E COORDINAMENTO PER I LAVORI DI ADEGUAMENTO ALLE NORME IGIENE, SICUREZZA E AGIBILITA' AUDITORIUM C/O C.S. DI VIMERCATE CASSA DDPP POS 4501427/00 | 8.232,25 | MUTUI | RIACCERTAMENTO STRAORDINARIO IO 2015 | MUTUO CDP |
| PR018 | S | 2 | | 221124790 | M124690 - FONDO PER ADEGUAMENTO NORMATIVO DELL'AUDITORIUM E ANELLO ANTINCENDIO CS DI VIMERCATE - PROVINCIA DI MONZA E BRIANZA (DELEGA: EDILIZIA SCOLASTICA)(FINANZIATA NEL 2006 DA MUTUI) | 2006 | 7990 | APPROVAZIONE PROGETTO ESECUTIVO E PIANO SICUREZZA E COORDINAMENTO PER I LAVORI DI ADEGUAMENTO ALLE NORME IGIENE, SICUREZZA E AGIBILITA' AUDITORIUM C/O C.S. DI VIMERCATE CASSA DDPP POS 4501427/00 | 17.672,54 | MUTUI | RIACCERTAMENTO STRAORDINARIO IO 2015 | MUTUO CDP |
| PR018 | S | 2 | | 221124790 | M124690 - FONDO PER ADEGUAMENTO NORMATIVO DELL'AUDITORIUM E ANELLO ANTINCENDIO CS DI VIMERCATE - PROVINCIA DI MONZA E BRIANZA (DELEGA: EDILIZIA SCOLASTICA)(FINANZIATA NEL 2006 DA MUTUI) | 2006 | 7990 | APPROVAZIONE PROGETTO ESECUTIVO E PIANO SICUREZZA E COORDINAMENTO PER I LAVORI DI ADEGUAMENTO ALLE NORME IGIENE, SICUREZZA E AGIBILITA' AUDITORIUM C/O C.S. DI VIMERCATE CASSA DDPP POS 4501427/00 | 17.936,68 | MUTUI | RIACCERTAMENTO STRAORDINARIO IO 2015 | MUTUO CDP |
| PR018 | S | 2 | | 221133300 | M133600 - FONDO PER L' ADEGUAMENTO NORMATIVO I.M. "PARINI" DI SEREGNO (FINANZIATA NEL 2003 DA MUTUI) | 2003 | 4895 | LAVORI DI ADEGUAMENTO NORMATIVO IM PARINI DI SEREGNO BOP 2003 | 1.820,47 | MUTUI | RIACCERTAMENTO STRAORDINARIO IO 2015 | BOP |

Elenco analitico delle quote vincolate e accantonate del risultato di amministrazione

| CDR | E/S | TITOLO | NUOVO CAP. 118 | CAPITOLO 77 ORIGINARIO | DESCRIZIONE CAPITOLE ORIGINARIO | ANNO IMPEGNO/ACCERTAMENTO | NUMERO IMPEGNO/ACCERTAMENTO | DESCRIZIONE IMPEGNO | IMPORTO | TIPO | ANNO RENDICONTO | FONTI FINANZIAMENTO ORIGINARIA |
|-------|-----|--------|----------------|------------------------|--|---------------------------|-----------------------------|--|------------|-------|-----------------|--|
| ST018 | S | 2 | 4022063 | | 221144900 SPESE AMPLIAMENTO LS CAVALLERI DI PARABIAGO (INTEGRAZIONE PROGETTUALE FONDI 2000) (FINANZIATA NEL 2007-2000-2010 DA MUTUI) | 2016 | 237 | AMPLIAMENTO LS CAVALLERI DI PARABIAGO RISOLUZIONE CONTRATTO CASSA DDPP 4379737/00 - 4379737/01 | 340.086,60 | MUTUI | 2016 | MUTUO CDP |
| ST018 | S | 2 | | 221102100 | M100700 - CS DI CASTANO PRIMO - SISTEMAZIONI ESTERNE (FINANZIATA NEL 1999 DA MUTUI) | 1999 | 3689 | IMPEGNO DA UTILIZZARE PER DEVOLUZIONE - MUTUO ORIGINARIO CDP POS. 435723500 (SERVE AUTORIZZAZIONE MEF) | 136.474,99 | MUTUI | | RIACCERTAMENTO STRAORDINARIO 2015 MUTUO CDP |
| ST018 | S | 2 | | 221102400 | M101000 - FONDO PER ADEGUAMENTO NORMATIVO DI EDIFICI SCOLASTICI (FINANZIATA NEL 1997 DA MUTUI) | 1997 | 1639 | somma UTILIZZATA PER devoluzione lavori manutenz. cancelli e ascensori c/o scuole e sedi istit. ITC PASCAL DI LIMBIATE Fin. BOP 1997 da mandare in ek con cons. 2013 (VEDI ACC. 1455/2012) | 1.423,01 | MUTUI | | RIACCERTAMENTO STRAORDINARIO 2015 BOP |
| ST018 | S | 2 | | 221102400 | M101000 - FONDO PER ADEGUAMENTO NORMATIVO DI EDIFICI SCOLASTICI (FINANZIATA NEL 1997 DA MUTUI) | 1997 | 1618 | Somma UTILIZZATA PER devoluzione lavori manutenz. cancelli e ascensori c/o scuole e sedi istit. CS DI COLOGNO MONZESE Fin. BOP 1997 da mandare in ek con consuntivo 2013 (vedi acc. 1453/2012) | 25.173,57 | MUTUI | | RIACCERTAMENTO STRAORDINARIO 2015 BOP |
| ST018 | S | 2 | | 221102500 | SPESE PER RISTRUTTURAZIONE, ADEGUAMENTO ED AMPLIAMENTO DEGLI ISTITUTI SCOLASTICI DEL CS DI LEGNANO (MI) (FINALIZZATO 2011 CON CAP 305704400 INSIEME CAP 121201600 121307600)(FINANZIATA NEL 2011 CON ENTRATE CORRENTI) (FINANZIATA NEL 2002-2003 DA MUTUI) | 2003 | 6796 | SOMME A DISPOSIZIONE RISTRUTTURAZIONE, ADEGUAMENTO ED AMPLIAMENTO DEGLI ISTITUTI SCOLASTICI DEL C.S. DI LEGNANO (MI) mutuo banca OPI | 1.400,19 | MUTUI | | RIACCERTAMENTO STRAORDINARIO 2015 MUTUOB |
| ST018 | S | 2 | | 221102500 | SPESE PER RISTRUTTURAZIONE, ADEGUAMENTO ED AMPLIAMENTO DEGLI ISTITUTI SCOLASTICI DEL CS DI LEGNANO (MI) (FINALIZZATO 2011 CON CAP 305704400 INSIEME CAP 121201600 121307600)(FINANZIATA NEL 2011 CON ENTRATE CORRENTI) (FINANZIATA NEL 2002-2003 DA MUTUI) | 2003 | 6794 | IMP. per CCC (FDO APPALTO LAVORI MANUTENZIONE AMPLIAMENTO/ADEGUAMENTO NORMATIVO SOMME A DISPOSIZIONE CONSORZIO COOPERATIVE COSTRUZIONI CCC in A.T.I. F.LLI PANZERI S.p.A.(mandante)POLITECNICA INGEGNERIA ED ARCHITETTURA (mandante) MUTUO BANCA OPI | 19.501,15 | MUTUI | | RIACCERTAMENTO STRAORDINARIO 2015 MUTUOB |

Elenco analitico delle quote vincolate e accantonate del risultato di amministrazione

| CDR | E/S | TITOLO | NUOVO CAP. 118 | CAPITOLO 77 ORIGINARIO | DESCRIZIONE CAPITOLE ORIGINARIO | ANNO IMPEGNO/ACCERTAMENTO | NUMERO IMPEGNO/ACCERTAMENTO | DESCRIZIONE IMPEGNO | IMPORTO | TIPO | ANNO RENDICONTO | FONTI FINANZIAMENTO ORIGINARIA |
|-------|-----|--------|----------------|------------------------|--|---------------------------|-----------------------------|--|------------|-------|-----------------------------------|--------------------------------|
| ST018 | S | 2 | | 221102500 | SPESE PER RISTRUTTURAZIONE, ADEGUAMENTO ED AMPLIAMENTO DEGLI ISTITUTI SCOLASTICI DEL CS DI LEGNANO (MI) (FINALIZZATO 2011 CON CAP 305704400 INSIEME CAP 121201600 121307600)(FINANZIATA NEL 2011 CON ENTRATE CORRENTI) (FINANZIATA NEL 2002-2003 DA MUTUI) | 2003 | 6771 | RESIDUO SU PROGETTO CONCLUSO - LAVORI SISTEMAZIONE, RISTRUTTURAZIONE AMPLIAMENTO ISTITUTI del C.S. DI LEGNANO (ITCG Dell'Acqua, IPSIA E itis BERNOCCHI ex Gil di Legnano). MUTUO BANCA O.P.I. (28.405.129,45) | 13.415,04 | MUTUI | RIACCERTAMENTO STRAORDINARIO 2015 | MUTUOB |
| ST018 | S | 2 | | 221102500 | SPESE PER RISTRUTTURAZIONE, ADEGUAMENTO ED AMPLIAMENTO DEGLI ISTITUTI SCOLASTICI DEL CS DI LEGNANO (MI) (FINALIZZATO 2011 CON CAP 305704400 INSIEME CAP 121201600 121307600)(FINANZIATA NEL 2011 CON ENTRATE CORRENTI) (FINANZIATA NEL 2002-2003 DA MUTUI) | 2002 | 1631 | CONSTRUZIONE,AMPLIAMENTO/ADEGUAMENTO NORMATIVO ISTITUTI SCOLASTICI DI LEGNANO BOP 2002 | 40.958,47 | MUTUI | RIACCERTAMENTO STRAORDINARIO 2015 | BOP |
| ST018 | S | 2 | | 221102500 | SPESE PER RISTRUTTURAZIONE, ADEGUAMENTO ED AMPLIAMENTO DEGLI ISTITUTI SCOLASTICI DEL CS DI LEGNANO (MI) (FINALIZZATO 2011 CON CAP 305704400 INSIEME CAP 121201600 121307600)(FINANZIATA NEL 2011 CON ENTRATE CORRENTI) (FINANZIATA NEL 2002-2003 DA MUTUI) | 2002 | 5007 | CONSTRUZIONE, AMPLIAMENTO E ADEGUAMENTO NORMATIVO DEGLI ISTITUTI SCOLASTICI DI LEGNANO -PREST OBB 2002 | 6.740,00 | MUTUI | RIACCERTAMENTO STRAORDINARIO 2015 | BOP |
| ST018 | S | 2 | | 221102500 | SPESE PER RISTRUTTURAZIONE, ADEGUAMENTO ED AMPLIAMENTO DEGLI ISTITUTI SCOLASTICI DEL CS DI LEGNANO (MI) (FINALIZZATO 2011 CON CAP 305704400 INSIEME CAP 121201600 121307600)(FINANZIATA NEL 2011 CON ENTRATE CORRENTI) (FINANZIATA NEL 2002-2003 DA MUTUI) | 2002 | 5008 | SOMME A DISPOSIZIONE PER COSTRUZIONE, AMPLIAMENTO E ADEGUAMENTO NORMATIVO DEGLI ISTITUTI SCOLASTICI DI LEGNANO -PREST OBB 2002 | 1.648,40 | MUTUI | RIACCERTAMENTO STRAORDINARIO 2015 | BOP |
| ST018 | S | 2 | | 221102500 | SPESE PER RISTRUTTURAZIONE, ADEGUAMENTO ED AMPLIAMENTO DEGLI ISTITUTI SCOLASTICI DEL CS DI LEGNANO (MI) (FINALIZZATO 2011 CON CAP 305704400 INSIEME CAP 121201600 121307600)(FINANZIATA NEL 2011 CON ENTRATE CORRENTI) (FINANZIATA NEL 2002-2003 DA MUTUI) | 2003 | 6794 | IMP. per CCC (FDO APPALTO LAVORI MANUTENZIONE AMPLIAMENTO/ADEGUAMENTO NORMATIVO SOMME A DISPOSIZIONE CONSORZIO COOPERATIVE COSTRUZIONI CCC in A.T.I. F.LLI PANZERI S.p.A.(mandante)POLITECNICA INGEGNERIA ED ARCHITETTURA (mandante) MUTUO BANCA OPI | 9.899,26 | MUTUI | RIACCERTAMENTO STRAORDINARIO 2015 | MUTUOB |
| ST018 | S | 2 | | 221106300 | M104900 - ITIS MAJORANA DI CESANO M. - BONIFICA AMIANTO(FINANZIATA NEL 1999 DA MUTUI) | 1999 | 3711 | IMPEGNO DA NON UTILIZZARE PER DEVOLUZIONE - MUTUO ORIGINARIO CDP POS. 435723200 - PERTINENZA MB (DA VERIFICARE) | 141.389,98 | MUTUI | RIACCERTAMENTO STRAORDINARIO 2015 | MUTUO CDP |

Elenco analitico delle quote vincolate e accantonate del risultato di amministrazione

| CDR | E/S | TITOLO | NUOVO CAP. 118 | CAPITOLO 77 ORIGINARIO | DESCRIZIONE CAPITOLE ORIGINARIO | ANNO IMPEGNO/ACCERTAMENTO | NUMERO IMPEGNO/ACCERTAMENTO | DESCRIZIONE IMPEGNO | IMPORTO | TIPO | ANNO RENDICONTO | FORTE FINANZIAMENTO ORIGINARIA |
|-------|-----|--------|----------------|------------------------|---|---------------------------|-----------------------------|---|------------|-------|--------------------------------------|--------------------------------|
| ST018 | S | 2 | | 221108100 | M106700 - FONDO PER LA RISTRUTTURAZIONE DELL' ITI FELTRINELLI DI MILANO (FINANZIATA NEL 2003 E 2007 DA MUTUI) | 2003 | 4925 | LAVORI RISTRUTTURAZIONE NUOVA COSTRUZIONE ITIS FELTRINELLI MILANO - OBBLIGAZIONI ESTERE 2003 | 6.000,00 | MUTUI | RIACCERTAMENTO STRAORDINARIO IO 2015 | BOP |
| ST018 | S | 2 | | 221126200 | M126100 - FONDO PER IL RIFACIMENTO DEI SERVIZI IGIENICI E SISTEMAZIONI ESTERNE DELL'IS ORIANI - MAZZINI DI VIA ZANTE 3 A MILANO)(FINANZIATA NEL 2008 DA MUTUI) | 2008 | 6534 | Utilizzato per devoluzione m.s. strade serv ovest 2013 (vedi acc. 1765/2013 ex acc. 2182/08 imp. 1911/13) ipotesi di EK 8/2011 PROGET ESECUI RIFACIM SERVIZI IGIENI E SISTEMAZIONI ESTERNE IS ORIANI-MAZZINI MUTUO CASSA DDPP POS. 4526980/00 AMM.TO 01/01/2010 | 104.485,78 | MUTUI | RIACCERTAMENTO STRAORDINARIO IO 2015 | MUTUO CDP |
| ST018 | S | 2 | | 221126200 | M126100 - FONDO PER IL RIFACIMENTO DEI SERVIZI IGIENICI E SISTEMAZIONI ESTERNE DELL'IS ORIANI - MAZZINI DI VIA ZANTE 3 A MILANO)(FINANZIATA NEL 2008 DA MUTUI) | 2008 | 6534 | Utilizzato per devoluzione m.s. strade serv ovest 2013 (vedi acc. 1765/2013 ex acc. 2182/08 imp. 1911/13) ipotesi di EK 8/2011 PROGET ESECUI RIFACIM SERVIZI IGIENI E SISTEMAZIONI ESTERNE IS ORIANI-MAZZINI MUTUO CASSA DDPP POS. 4526980/00 AMM.TO 01/01/2010 | 1.946,83 | MUTUI | RIACCERTAMENTO STRAORDINARIO IO 2015 | MUTUO CDP |
| ST018 | S | 2 | | 221131400 | M131700 - FONDO PER L'ADEGUAMENTO ALLE NORME DI IGIENE, SICUREZZA E ABBATTIMENTO BARRIERE ARCHITETTONICHE DEL LS GIORDANO BRUNO DI CASSANO (MI)(FINANZIATA NEL 2008 DA MUTUI) | 2008 | 6693 | PROG. ESEC.VO ADEGUAMENTO NORME IGIENE, SICUREZZA E ABBATTIMENTO BARRIERE ARCHITETTONICHE DEL LS G. BRUNO DI CASSANO (MI) CASSA DDPP POS. 4526865/00 AMM.TO 1/07/2009 | 48.070,02 | MUTUI | RIACCERTAMENTO STRAORDINARIO IO 2015 | MUTUO CDP |
| ST018 | S | 2 | | 221132800 | FONDO PER AMPLIAMENTO L.S.-L.C. GALILEI DI LEGNANO (INTEGRAZIONE FONDI ANNO 2005) (FINANZIATA NEL 2005 E 2008 DA MUTUI) | 2008 | 7166 | IMPEGNO DISPONIBILE PER DEVOLUZIONE - MUTUO ORIGINARIO CDP POS. 452698000 | 10.713,09 | MUTUI | RIACCERTAMENTO STRAORDINARIO IO 2015 | MUTUO CDP |
| ST018 | S | 2 | | 221132800 | FONDO PER AMPLIAMENTO L.S.-L.C. GALILEI DI LEGNANO (INTEGRAZIONE FONDI ANNO 2005) (FINANZIATA NEL 2005 E 2008 DA MUTUI) | 2008 | 7166 | IMPEGNO DISPONIBILE PER DEVOLUZIONE - MUTUO ORIGINARIO CDP POS. 452698000 | 59.750,12 | MUTUI | RIACCERTAMENTO STRAORDINARIO IO 2015 | MUTUO CDP |
| ST018 | S | 2 | | 221132800 | FONDO PER AMPLIAMENTO L.S.-L.C. GALILEI DI LEGNANO (INTEGRAZIONE FONDI ANNO 2005) (FINANZIATA NEL 2005 E 2008 DA MUTUI) | 2005 | 6458 | LAVORI DI AMPLIAMENTO PRESSO LS E LC GALILEI DI LEGNANO BOP 2005 | 65.768,69 | MUTUI | RIACCERTAMENTO STRAORDINARIO IO 2015 | BOP |
| ST018 | S | 2 | | 221132800 | FONDO PER AMPLIAMENTO L.S.-L.C. GALILEI DI LEGNANO (INTEGRAZIONE FONDI ANNO 2005) (FINANZIATA NEL 2005 E 2008 DA MUTUI) | 2008 | 7166 | IMPEGNO DISPONIBILE PER DEVOLUZIONE - MUTUO ORIGINARIO CDP POS. 452698000 | 21.142,58 | MUTUI | RIACCERTAMENTO STRAORDINARIO IO 2015 | MUTUO CDP |
| ST018 | S | 2 | | 221132800 | FONDO PER AMPLIAMENTO L.S.-L.C. GALILEI DI LEGNANO (INTEGRAZIONE FONDI ANNO 2005) (FINANZIATA NEL 2005 E 2008 DA MUTUI) | 2008 | 7166 | IMPEGNO DISPONIBILE PER DEVOLUZIONE - MUTUO ORIGINARIO CDP POS. 452698000 | 1.920,52 | MUTUI | RIACCERTAMENTO STRAORDINARIO IO 2015 | MUTUO CDP |

Elenco analitico delle quote vincolate e accantonate del risultato di amministrazione

| CDR | E/S | TITOLO | NUOVO CAP. 118 | CAPITOLO 77 ORIGINARIO | DESCRIZIONE CAPITOLO ORIGINARIO | ANNO IMPEGNO/ACCERTAMENTO | NUMERO IMPEGNO/ACCERTAMENTO | DESCRIZIONE IMPEGNO | IMPORTO | TIPO | ANNO RENDICONTO | FONTI FINANZIAMENTO ORIGINARIA |
|-------|-----|--------|----------------|------------------------|---|---------------------------|-----------------------------|---|-----------|-------|-----------------------------------|--------------------------------|
| ST018 | S | 2 | | 221135900 | M136200 - FONDO PER ADEGUAMENTO NORMATIVO IPIA MARELLI DI MILANO (DELEGA: EDILIZIA SCOLASTICA)(FINANZIATA NEL 2006 DA MUTUI) | 2006 | 8035 | IMPEGNO CONTABILE serve per DEVOLUZIONI PROG. ESEC.VO SICUREZZA/COORDINAM. LAVORI ADEG. NORMATIVO/MANUT.NE STRAORD C/O IPSIA MARELLI MILANO MUTUO CASSA DD.PP. dal 1/1/2008 pos.n.450141700 | 31.615,39 | MUTUI | RIACCERTAMENTO STRAORDINARIO 2015 | MUTUO CDP |
| ST018 | S | 2 | | 221137000 | M137300 - SPESE PER LA SOSTITUZIONE DEI SERRAMENTI A SALISCENDI PRESSO L'ITCGPA ARGENTIA E L'ITI MARCONI DI VIA ADDA 2 A GORGONZOLA - 1 LOTTO | 2008 | 7167 | IMPEGNO CONTABILE Sostituzione serramenti /o ITCGPA Argentia ITI Marconi di Gorgonzola Mutuo Cassa Pos. 4526980/00 | 19.025,00 | MUTUI | RIACCERTAMENTO STRAORDINARIO 2015 | MUTUO CDP |
| ST018 | S | 2 | | 221137000 | M137300 - SPESE PER LA SOSTITUZIONE DEI SERRAMENTI A SALISCENDI PRESSO L'ITCGPA ARGENTIA E L'ITI MARCONI DI VIA ADDA 2 A GORGONZOLA - 1 LOTTO | 2008 | 7167 | IMPEGNO CONTABILE Sostituzione serramenti /o ITCGPA Argentia ITI Marconi di Gorgonzola Mutuo Cassa Pos. 4526980/00 | 39.918,93 | MUTUI | RIACCERTAMENTO STRAORDINARIO 2015 | MUTUO CDP |
| ST018 | S | 2 | | 221137000 | M137300 - SPESE PER LA SOSTITUZIONE DEI SERRAMENTI A SALISCENDI PRESSO L'ITCGPA ARGENTIA E L'ITI MARCONI DI VIA ADDA 2 A GORGONZOLA - 1 LOTTO | 2008 | 7167 | IMPEGNO CONTABILE Sostituzione serramenti /o ITCGPA Argentia ITI Marconi di Gorgonzola Mutuo Cassa Pos. 4526980/00 | 32.111,00 | MUTUI | RIACCERTAMENTO STRAORDINARIO 2015 | MUTUO CDP |
| ST018 | S | 2 | | 221144900 | M321800 - SPESE AMPLIAMENTO LS CAVALLERI DI PARABIAGO (INTEGRAZIONE PROGETTUALE FONDI 2000) (FINANZIATA NEL 2007-2000-2010 DA MUTUI) | 2000 | 2959 | AMPLIAMENTO LS CAVALLERI DI PARABIAGO RISOLUZIONE CONTRATTO CASSA DDPP 4379737/00 - 4379737/01 | 583,79 | MUTUI | RIACCERTAMENTO STRAORDINARIO 2015 | MUTUO CDP |
| ST018 | S | 2 | | 221148400 | SPESE PER RIFACIMENTO COPERTURE, SERRAMENTI E OPERE VARIE PRESSO GLI ISTITUTI SCOLASTICI ITI M. CURIE - IISS SRAFFA (CS ZONA 18) DI VIA F.LLI ZOIA - MILANO (FINANZIATO NEL 2011 DA PRESTITI FLESSIBILI STIPULATI NEL 2009) | 2011 | 132 | IMPEGNO DISPONIBILE PER DEVOLUZIONE - MUTUO ORIGINARIO CDP POS. 4531751000 | 69.674,52 | MUTUI | RIACCERTAMENTO STRAORDINARIO 2015 | MUTUO CDP |
| ST018 | S | 2 | | 221148400 | SPESE PER RIFACIMENTO COPERTURE, SERRAMENTI E OPERE VARIE PRESSO GLI ISTITUTI SCOLASTICI ITI M. CURIE - IISS SRAFFA (CS ZONA 18) DI VIA F.LLI ZOIA - MILANO (FINANZIATO NEL 2011 DA PRESTITI FLESSIBILI STIPULATI NEL 2009) | 2011 | 132 | IMPEGNO DISPONIBILE PER DEVOLUZIONE - MUTUO ORIGINARIO CDP POS. 4531751000 | 1.250,28 | MUTUI | RIACCERTAMENTO STRAORDINARIO 2015 | MUTUO CDP |
| ST018 | S | 2 | | 221149500 | FONDO PER LA SOSTITUZIONE DELLE PORTE INTERNE DEL LS DONATELLI PASCAL DI VIA CORTI 16 A MILANO (FINANZIATA NEL 2008 DA MUTUI) | 2008 | 6381 | IMPEGNO DISPONIBILE PER DEVOLUZIONE - MUTUO ORIGINARIO CDP POS. 452687400 | 51.664,90 | MUTUI | RIACCERTAMENTO STRAORDINARIO 2015 | MUTUO CDP |

Elenco analitico delle quote vincolate e accantonate del risultato di amministrazione

| CDR | E/S | TITOLO | NUOVO CAP. 118 | CAPITOLO 77 ORIGINARIO | DESCRIZIONE CAPITOLE ORIGINARIO | ANNO IMPEGNO/ACCERTAMENTO | NUMERO IMPEGNO/ACCERTAMENTO | DESCRIZIONE IMPEGNO | IMPORTO | TIPO | ANNO RENDICONTO | FONTI FINANZIAMENTO ORIGINARIA |
|-------|-----|--------|----------------|------------------------|---|---------------------------|-----------------------------|---|------------|-------|-----------------------------------|------------------------------------|
| ST018 | S | 2 | | 221150500 | FONDO PER LAVORI DI AMPLIAMENTO DELL'IISS BACHELET DI ABBIATEGRASSO (MI)(FINANZIATA NEL 2008 DA MUTUI) | 2008 | 7170 | IMPEGNO DISPONIBILE PER DEVOLUZIONE - MUTUO ORIGINARIO CDP POS. 452698300 | 16.996,42 | MUTUI | RIACCERTAMENTO STRAORDINARIO 2015 | MUTUO CDP |
| ST018 | S | 2 | | 221150500 | FONDO PER LAVORI DI AMPLIAMENTO DELL'IISS BACHELET DI ABBIATEGRASSO (MI)(FINANZIATA NEL 2008 DA MUTUI) | 2008 | 7170 | IMPEGNO DISPONIBILE PER DEVOLUZIONE - MUTUO ORIGINARIO CDP POS. 452698300 | 100.000,00 | MUTUI | RIACCERTAMENTO STRAORDINARIO 2015 | MUTUO CDP |
| ST018 | S | 2 | | 221150500 | FONDO PER LAVORI DI AMPLIAMENTO DELL'IISS BACHELET DI ABBIATEGRASSO (MI)(FINANZIATA NEL 2008 DA MUTUI) | 2008 | 7170 | IMPEGNO DISPONIBILE PER DEVOLUZIONE - MUTUO ORIGINARIO CDP POS. 452698300 | 80.544,40 | MUTUI | RIACCERTAMENTO STRAORDINARIO 2015 | MUTUO CDP |
| ST018 | S | 2 | | 221151100 | -SPESE PER SOPRALZO RECINZIONE E SISTEMI DI CONTROLLO DEL CS DI S.DONATO - LS/LC LEVI - IISS PIERO DELLA FRANCESCA - ITI E. MATTEI - VIA MARTIRI DI CEFALONIA DI S. DONATO MILANESE (FINANZIATA NEL 2009 DA MUTUI) | 2009 | 4606 | PROG.def./esec. RECINZ.SISTEMI CONTROLLO CS S.DONATO-LS/LC LEVI-IISS P.DELLA FRANCESCA-ITI MATTEI VIA M.DI CEFALONIA S.DONATO M.se-CASSA DD.PP. Pos.4539919 - | 1.877,50 | MUTUI | RIACCERTAMENTO STRAORDINARIO 2015 | MUTUO CDP |
| ST018 | S | 2 | | 221151100 | -SPESE PER SOPRALZO RECINZIONE E SISTEMI DI CONTROLLO DEL CS DI S.DONATO - LS/LC LEVI - IISS PIERO DELLA FRANCESCA - ITI E. MATTEI - VIA MARTIRI DI CEFALONIA DI S. DONATO MILANESE (FINANZIATA NEL 2009 DA MUTUI) | 2009 | 4606 | PROG.def./esec. RECINZ.SISTEMI CONTROLLO CS S.DONATO-LS/LC LEVI-IISS P.DELLA FRANCESCA-ITI MATTEI VIA M.DI CEFALONIA S.DONATO M.se-CASSA DD.PP. Pos.4539919 - | 5.632,50 | MUTUI | RIACCERTAMENTO STRAORDINARIO 2015 | MUTUO CDP |
| ST018 | S | 2 | | 221151200 | SPESE PER LA SOSTITUZIONE DEI SERRAMENTI E RIQUALIFICAZIONE FACCIATE DELL'ITI MOLINARI DI MILANO E ITCG DE NICOLA DI SESTO SAN GIOVANNI (FINANZIATO NEL 2011 DA PRESTITI FLESSIBILI STIPULATI NEL 2009)(FINANZIATA NEL 2009-2010-2011 DA MUTUI) | 2009 | 4605 | PROGETTO DEFINITIVO LAVORI SOST. SERRAMENTI FACCIATE ITI MOLINARI E ITIS SPINELLI - FINAN. mutuo flessibile CASSA DD.PP. n.4539899/00 - Utilizzato per devoluzione m.s.Serv.est anno 2011 | 1.900,00 | MUTUI | RIACCERTAMENTO STRAORDINARIO 2015 | MUTUO CDP |
| ST018 | S | 2 | | 221151200 | SPESE PER LA SOSTITUZIONE DEI SERRAMENTI E RIQUALIFICAZIONE FACCIATE DELL'ITI MOLINARI DI MILANO E ITCG DE NICOLA DI SESTO SAN GIOVANNI (FINANZIATO NEL 2011 DA PRESTITI FLESSIBILI STIPULATI NEL 2009)(FINANZIATA NEL 2009-2010-2011 DA MUTUI) | 2010 | 415 | PROGETTO DEFINITIVO LAVORI SOST. SERRAMENTI RIQUAL. FACCIATE ITI MOLINARI DI MILANO E ITIS SPINELLI SESTO S. GIOVANNI - FINAN. CASSA DD.PP. Posizione n. 4539899 | 500.000,00 | MUTUI | RIACCERTAMENTO STRAORDINARIO 2015 | MUTUO CDP |
| ST018 | S | 2 | | 221156100 | SPESE PER ACCANTONAMENTO PER TRANSAZIONI, ACCORDI BONARI E ARBITRATI EX ART. 120DPR 207/2010 IN MATERIA DI EDILIZIA SCOLASTICA - (FINANZIATO NEL 2011 DA MUTUI) | 2011 | 2848 | PROCEDIMENTO ARBITRALE "STUDIO VALLE PROGETTAZIONE" per ATTIVITA' TECNICHE ESPLETATE PER RIQUALIFICAZIONE ISTITUTI DI LEGNANO 1 Appalto - Finanz. con Devoluzioni | 2.049,28 | MUTUI | RIACCERTAMENTO STRAORDINARIO 2015 | DEVOLUZIONI ALTRI PRESTITI BANCARI |

Elenco analitico delle quote vincolate e accantonate del risultato di amministrazione

| CDR | E/S | TITOLO | NUOVO CAP. 118 | CAPITOLO 77 ORIGINARIO | DESCRIZIONE CAPITOLE ORIGINARIO | ANNO IMPEGNO/ACCERTAMENTO | NUMERO IMPEGNO/ACCERTAMENTO | DESCRIZIONE IMPEGNO | IMPORTO | TIPO | ANNO RENDICONTO | FONTI FINANZIAMENTO ORIGINARIA |
|-------|-----|--------|----------------|------------------------|---|---------------------------|-----------------------------|---|------------|-------|--------------------------------------|--|
| ST018 | S | 2 | | 221157900 | FONDO PER INTERVENTI DI MESSA IN SICUREZZA DELLE AREE DI PERTINENZA DELL'IP SAR VESPUCCI (FINANZIATO NEL 2013 DA DEVOLUZIONI - MUTUI) | 2013 | 2085 | PROGETTO DEFINITIVO LAVORI DI MESSA IN SICUREZZA DELLE AREE DI PERTINENZA - FINANZ.CON DEVOLUZIONE CASSA DD.PP. POS. 4539921/00 | 192.488,00 | MUTUI | RIACCERTAMENTO STRAORDINARIO IO 2015 | DEVOL. MUTUO CDP |
| ST018 | S | 2 | | 221157900 | FONDO PER INTERVENTI DI MESSA IN SICUREZZA DELLE AREE DI PERTINENZA DELL'IP SAR VESPUCCI (FINANZIATO NEL 2013 DA DEVOLUZIONI - MUTUI) | 2013 | 2085 | PROGETTO DEFINITIVO LAVORI DI MESSA IN SICUREZZA DELLE AREE DI PERTINENZA - FINANZ.CON DEVOLUZIONE CASSA DD.PP. POS. 4539921/00 | 2.984,00 | MUTUI | RIACCERTAMENTO STRAORDINARIO IO 2015 | DEVOL. MUTUO CDP |
| ST018 | S | 2 | 4022135 | 221151300 | -SPESE PER IL COMPLETAMENTO SOSTITUZIONE SERRAMENTI E MANUTENZIONE STRAORDINARIA CORPI ILLUMINANTI ITI CARTESIO - LS CASIRAGHI - PARCO NORD DI CINISELLO BALSAMO (FINANZIATA NEL 2009 DA MUTUI) | 2009 | 4572 | PROG. DEFINIT.LAVORI SOST.SERRAMENTI ECC.PRESSO C.S.PARCO NORD - CINISELLO BALSAMO - FINANZ. cassa dd.pp. Posizione n. 4539308 | 787.100,00 | MUTUI | RIACCERTAMENTO STRAORDINARIO IO 2015 | MUTUO CDP |
| ST018 | S | 2 | 4022135 | 221156500 | FONDO PER INTERVENTI DI MANUTENZIONE STRAORDINARIA PRESSO IPSIA MAJORANA DI CERNUSCO SUL NAVIGLIO (FINANZIATO NEL 2013 DA DEVOLUZIONI - MUTUI) | 2013 | 2079 | PROGETTO DEFINITIVO INTERVENTI DI MANUTENZIONE STRAORDINARIA FINANZIATO CON DEVOLUZIONI CASSA DD.PP. POS.4539921/00 | 432.750,00 | MUTUI | RIACCERTAMENTO STRAORDINARIO IO 2015 | DEVOL. MUTUO CDP |
| ST018 | S | 2 | 4022135 | 221156500 | FONDO PER INTERVENTI DI MANUTENZIONE STRAORDINARIA PRESSO IPSIA MAJORANA DI CERNUSCO SUL NAVIGLIO (FINANZIATO NEL 2013 DA DEVOLUZIONI - MUTUI) | 2013 | 2079 | PROGETTO DEFINITIVO INTERVENTI DI MANUTENZIONE STRAORDINARIA FINANZIATO CON DEVOLUZIONI CASSA DD.PP. POS.4539921/00 | 6.900,00 | MUTUI | RIACCERTAMENTO STRAORDINARIO IO 2015 | DEVOL. MUTUO CDP |
| ST018 | S | 2 | 4022136 | 221156800 | FONDO PER BONIFICA PREFABBRICATO PRESSO ITI RUSSEL DI MILANO (FINANZIATE NEL 2013- CON DEVOLUZIONI - MUTUI) | 2013 | 2081 | PROGETTO ESECUTIVO LAVORI DI DEMOLIZIONE E BONIFICA PREFABBRICATO SITUATO NELL'AREA DI PERTINENZA DEL L.S. "RUSSELL" DI MILANO - FINANZ. CON DEVOLUZIONE CASSA DD.PP.POS.4539921/00 | 192.272,16 | MUTUI | RIACCERTAMENTO STRAORDINARIO IO 2015 | DEVOL. MUTUO CDP |
| ST018 | S | 2 | 4022136 | 221156800 | FONDO PER BONIFICA PREFABBRICATO PRESSO ITI RUSSEL DI MILANO (FINANZIATE NEL 2013- CON DEVOLUZIONI - MUTUI) | 2013 | 2081 | PROGETTO ESECUTIVO LAVORI DI DEMOLIZIONE E BONIFICA PREFABBRICATO SITUATO NELL'AREA DI PERTINENZA DEL L.S. "RUSSELL" DI MILANO - FINANZ. CON DEVOLUZIONE CASSA DD.PP.POS.4539921/00 | 3.091,14 | MUTUI | RIACCERTAMENTO STRAORDINARIO IO 2015 | DEVOL. MUTUO CDP |
| ST048 | S | 2 | | 215500900 | FONDO PER IMPLEMENTAZIONE IMPIANTI TECNOLOGICI, CABLAGGIO, APPARATI ATTIVI E VIDEOSORVEGLIANZA - SEDE SODERINI (EDIF. 12/13) (FINALIZZATO NEL 2014 CON AVANZO) (FINANZIATO NEL 2014 DA AVANZO DI AMMINISTRAZIONE - DEVOLUZIONI) | 2014 | 1539 | ESTENSIONE DEL SISTEMA INTEGRATO DI CONTROLLO AGLI ACCESSI, RILEVAZIONE PRESENZE, VIDEOSORVEGLIANZA ED ANTINTRUSIONE PRESENTE PRESSO LA SEDE DI VIA SODERINI 24 - EX IMP. 2646/2012 | 144.000,00 | MUTUI | RIACCERTAMENTO STRAORDINARIO IO 2015 | AVANZO VINCOLATO DA ECONOMIE SU DEBITO |

Elenco analitico delle quote vincolate e accantonate del risultato di amministrazione

| CDR | E/S | TITOLO | NUOVO CAP. 118 | CAPITOLO 77 ORIGINARIO | DESCRIZIONE CAPITOLO ORIGINARIO | ANNO IMPEGNO/ACCERTAMENTO | NUMERO IMPEGNO/ACCERTAMENTO | DESCRIZIONE IMPEGNO | IMPORTO | TIPO | ANNO RENDICONTO | FONTI FINANZIAMENTO ORIGINARIA |
|-------|-----|--------|----------------|------------------------|---|---------------------------|-----------------------------|---|------------|-------|-----------------------------------|--|
| ST048 | S | 2 | | 219503600 | FONDO PER ACQUISTO INFRASTRUTTURE PASSIVE IN FIBRA OTTICA PER REALIZZARE SISTEMI TLC IN AMBITO PROVINCIALE (FINALIZZATO NEL 2014 CON AVANZO DI AMMINISTRAZIONE) (FINANZIATO NEL 2014 CON AVANZO DI AMMINISTRAZIONE - DEVOLUZIONI) | 2014 | 1538 | CIG 5758125B0F - CIG 03327501FC IMPLEMENTAZIONE APPARATI ATTIVI DEDICATI ALLA TRASMISSIONE DATI SU FIBRE OTTICHE APPARTENENTI RETI PROVINCIALI MA e WAN - EX IMP. 12/2011 | 10.045,85 | MUTUI | RIACCERTAMENTO STRAORDINARIO 2015 | AVANZO VINCOLATO DA ECONOMIE SU DEBITO |
| ST048 | S | 2 | | 219509200 | SPESE PER ACQUISIZIONE INFRASTRUTTURE PASSIVE IN FIBRA OTTICA PER TLC IN AMBITO METROPOLITANO (FINALIZZATO NEL 2014 CON AVANZO DI AMMINISTRAZIONE) (FINANZIATO NEL 2014 DA AVANZO DI AMMINISTRAZIONE DEVOLUZIONI) | 2014 | 1556 | ACCORDO QUADRO QUADRIENNALE PER AFFID SERVIZIO DI GESTIONE ED IMPLM DI APPARATI ATTIVI PER TRSMISS DATI SU FIBRE OTTICHE PROV MAN E WAN - EX IMP. 24/2012 | 50.107,87 | MUTUI | RIACCERTAMENTO STRAORDINARIO 2015 | AVANZO VINCOLATO DA ECONOMIE SU DEBITO |
| ST075 | S | 2 | | 221118600 | M117200 - FONDO PER AMPLIAMENTO DEL L.S. MAJORANA DI DESIO (FINANZIATA NEL 2004 DA MUTUI) | 2004 | 5472 | LAVORI DI AMPLIAMENTO DEL LS MAJORANA DI DESIO - DEXIA CREDIOP - | 125.555,50 | MUTUI | RIACCERTAMENTO STRAORDINARIO 2015 | MUTUOB |
| ST075 | S | 2 | | 261140090 | SP 6 MONZA-CARATE: VARIANTE AL CENTRO OSPEDALIERO DI MONZA (INTEGRAZIONE FONDI PROGETTUALI RESIDUI)(FINANZIATA NEL 2008 DA MUTUI) | 2008 | 7083 | integrazione progettuale atti 2911132/2000.2.2/1998/4622-quota da devolvere a PROV. MONZA delibera atti 67565/11.2/2005/9032-VEDI DETERMINA RG. 11690/2013 | 28.878,19 | MUTUI | RIACCERTAMENTO STRAORDINARIO 2015 | MUTUOB |
| ST078 | S | 2 | | 219108310 | SPESE INTERVENTI DI MANUTENZIONE STRAORDINARIA IMPIANTISTICA DEGLI STABILI PROVINCIALI ADIBITI AD UFFICI E SERVIZI GENERALI-CONTRATTO APERTO | 2010 | | | 50.000,00 | MUTUI | 2013 | AVANZO VINCOLATO DA DEVOLUZIONI |
| ST078 | S | 2 | 4022040 | 261138400 | FONDO MANUTENZIONE STRAORDINARIA STRADE PROVINCIALI | 2012 | | | 480.000,00 | MUTUI | 2014 | MUTUO CASSA DD.PP.POS. 4532142-ESTINTO |
| ST078 | S | 2 | 4022150 | | 221128910 FONDO PER L'INSTALLAZIONE DI ASCENSORI PRESSO ISTITUTI SCOLASTICI DIVERSI (FINANZIATA NEL 2006 DA MUTUI) | 2015 | 1358 | installazione di ascensori e montacarrozze c/o istituti scolastici diversi di competenza ex lege 23/96 - Finanz. BOP 2006 | 1.294,53 | MUTUI | 2016 | BOP 2006 |
| ST078 | S | 2 | 1062021 | | 219113300 FONDO PER MANUTENZIONE STRAORDINARIA DEGLI IMPIANTI ANTINCENDIO -(FINANZIATO NEL 2016 DA ALIENAZIONI PATRIMONIALI) - BENI IMMOBILI | 2015 | 1777 | Prog def/elec. lavori impianto illuminazione c/o BECCARIA originariamente PROG. PREL MANUT.ORDIN/STRAORD ANTINCENDIO C/O EDIF.SCOLASTICI P.2012-2013- | 22975,68 | MUTUI | 2016 | IMP 93/2013 DEVOLUZIONE BOP 2005 |
| ST078 | S | 2 | | 221136000 | M136300 - FONDO PER L'ADEGUAMENTO NORMATIVO DELLE PALESTRE PRESSO L'ITSOS M. CURIE DI VIA MASACCIO 4 A CERNUSCO SUL NAVIGLIO (FINANZIATA NEL 2008 DA MUTUI) | 2008 | 7165 | IMPEGNO DA UTILIZZARE PER DEVOLUZIONE - MUTUO ORIGINARIO CDP POS. 452697600 | 327,75 | MUTUI | RIACCERTAMENTO STRAORDINARIO 2015 | MUTUO CDP |
| ST078 | S | 2 | | 221136000 | M136300 - FONDO PER L'ADEGUAMENTO NORMATIVO DELLE PALESTRE PRESSO L'ITSOS M. CURIE DI VIA MASACCIO 4 A CERNUSCO SUL NAVIGLIO (FINANZIATA NEL 2008 DA MUTUI) | 2008 | 7165 | IMPEGNO DA UTILIZZARE PER DEVOLUZIONE - MUTUO ORIGINARIO CDP POS. 452697600 | 1.000,00 | MUTUI | RIACCERTAMENTO STRAORDINARIO 2015 | MUTUO CDP |

Elenco analitico delle quote vincolate e accantonate del risultato di amministrazione

| CDR | E/S | TITOLO | NUOVO CAP. 118 | CAPITOLO 77 ORIGINARIO | DESCRIZIONE CAPITOLE ORIGINARIO | ANNO IMPEGNO/ACCERTAMENTO | NUMERO IMPEGNO/ACCERTAMENTO | DESCRIZIONE IMPEGNO | IMPORTO | TIPO | ANNO RENDICONTO | FONTI FINANZIAMENTO ORIGINARIA |
|-------|-----|--------|----------------|------------------------|---|---------------------------|-----------------------------|--|-----------|-------|-----------------------------------|--------------------------------|
| ST078 | S | 2 | | 221136000 | M136300 - FONDO PER L'ADEGUAMENTO NORMATIVO DELLE PALESTRE PRESSO L'ITSOS M. CURIE DI VIA MASACCIO 4 A CERNUSCO SUL NAVIGLIO (FINANZIATA NEL 2008 DA MUTUI) | 2008 | 7165 | IMPEGNO DA UTILIZZARE PER DEVOLUZIONE - MUTUO ORIGINARIO CDP POS. 452697600 | 10.717,21 | MUTUI | RIACCERTAMENTO STRAORDINARIO 2015 | MUTUO CDP |
| ST078 | S | 2 | | 221139510 | M139810 - FONDO PER INSTALLAZIONE IMPIANTI TECNOLOGICI ANCHE PER SCUOLE LEGGE N. 23/96 - ISTITUTI DIVERSI (FINANZIATA NEL 2006 DA MUTUI) (FINANZIATA NEL 2008 DA MUTUI) | 2008 | 6513 | IMPEGNO DA UTILIZZARE PER DEVOLUZIONE - MUTUO ORIGINARIO CDP POS. 452686900 | 19.959,66 | MUTUI | RIACCERTAMENTO STRAORDINARIO 2015 | MUTUO CDP |
| ST078 | S | 2 | | 221139510 | M139810 - FONDO PER INSTALLAZIONE IMPIANTI TECNOLOGICI ANCHE PER SCUOLE LEGGE N. 23/96 - ISTITUTI DIVERSI (FINANZIATA NEL 2006 DA MUTUI) (FINANZIATA NEL 2008 DA MUTUI) | 2008 | 6513 | IMPEGNO DA UTILIZZARE PER DEVOLUZIONE - MUTUO ORIGINARIO CDP POS. 452686900 | 26.232,44 | MUTUI | RIACCERTAMENTO STRAORDINARIO 2015 | MUTUO CDP |
| ST078 | S | 2 | | 221142400 | M142700 - FONDO PER LA SOSTITUZIONE DEI CONTROSOFFITTI E DEI CORPI ILLUMINANTI PRESSO GLI ISTITUTI ZAPPA E CREMONA SITI IN VIALE MARCHE 71/73 A MILANO (FINANZIATA NEL 2008 DA MUTUI) | 2008 | 6511 | PROG. ESEC. SOSTIT. CONTROSOFFITTI E CORPI ILLUM. PRESSO IST. ZAPPA E CREMONA - V. LE MARCHE 71/73 MILANO - CASSA DDP POS. 4526880/00 AMM. TO 01/07/2009 | 0,10 | MUTUI | RIACCERTAMENTO STRAORDINARIO 2015 | MUTUO CDP |
| ST078 | S | 2 | | 221142400 | M142700 - FONDO PER LA SOSTITUZIONE DEI CONTROSOFFITTI E DEI CORPI ILLUMINANTI PRESSO GLI ISTITUTI ZAPPA E CREMONA SITI IN VIALE MARCHE 71/73 A MILANO (FINANZIATA NEL 2008 DA MUTUI) | 2008 | 6511 | PROG. ESEC. SOSTIT. CONTROSOFFITTI E CORPI ILLUM. PRESSO IST. ZAPPA E CREMONA - V. LE MARCHE 71/73 MILANO - CASSA DDP POS. 4526880/00 AMM. TO 01/07/2009 | 1.041,27 | MUTUI | RIACCERTAMENTO STRAORDINARIO 2015 | MUTUO CDP |
| ST078 | S | 2 | | 221143400 | M143700 - FONDO PER BONIFICA AMIANTO DELLE PAVIMENTAZIONI IN LINOLEUM PRESSO L'ITT PIER PAOLO PASOLINI SITO IN VIA BISTOLFI 15 A MILANO (FINANZIATA NEL 2008 DA MUTUI) | 2008 | 6512 | IMPEGNO DA UTILIZZARE PER DEVOLUZIONE - MUTUO ORIGINARIO CDP POS. 452686700 | 18.649,02 | MUTUI | RIACCERTAMENTO STRAORDINARIO 2015 | MUTUO CDP |
| ST078 | S | 2 | | 221143400 | M143700 - FONDO PER BONIFICA AMIANTO DELLE PAVIMENTAZIONI IN LINOLEUM PRESSO L'ITT PIER PAOLO PASOLINI SITO IN VIA BISTOLFI 15 A MILANO (FINANZIATA NEL 2008 DA MUTUI) | 2008 | 6512 | IMPEGNO DA UTILIZZARE PER DEVOLUZIONE - MUTUO ORIGINARIO CDP POS. 452686700 | 5.000,00 | MUTUI | RIACCERTAMENTO STRAORDINARIO 2015 | MUTUO CDP |
| ST078 | S | 2 | | 221143400 | M143700 - FONDO PER BONIFICA AMIANTO DELLE PAVIMENTAZIONI IN LINOLEUM PRESSO L'ITT PIER PAOLO PASOLINI SITO IN VIA BISTOLFI 15 A MILANO (FINANZIATA NEL 2008 DA MUTUI) | 2008 | 6512 | IMPEGNO DA UTILIZZARE PER DEVOLUZIONE - MUTUO ORIGINARIO CDP POS. 452686700 | 11.200,00 | MUTUI | RIACCERTAMENTO STRAORDINARIO 2015 | MUTUO CDP |
| ST078 | S | 2 | | 221143710 | M144010 - SPESE PER L'INSTALLAZIONE DI IMPIANTI FOTOVOLTAICI PRESSO ISTITUTI SCOLASTICI PROVINCIALI DIVERSI (FINANZIATA NEL 2007- 2008 DA MUTUI) (FINANZIATA NEL 2009 DA MUTUI) | 2008 | 677 | REALIZZAZIONE DI N 48 IMPIANTI FOTOVOLTAICI LOTTO 1 FINANZIAMENTO CASSA DD.PP. POS. 4511975 PRESTITO FLESSIBILE INIZIO AMM. TO 01/01/2009. | 105,01 | MUTUI | RIACCERTAMENTO STRAORDINARIO 2015 | MUTUO CDP |
| ST078 | S | 2 | | 221143710 | M144010 - SPESE PER L'INSTALLAZIONE DI IMPIANTI FOTOVOLTAICI PRESSO ISTITUTI SCOLASTICI PROVINCIALI DIVERSI (FINANZIATA NEL 2007- 2008 DA MUTUI) (FINANZIATA NEL 2009 DA MUTUI) | 2008 | 677 | REALIZZAZIONE DI N 48 IMPIANTI FOTOVOLTAICI LOTTO 1 FINANZIAMENTO CASSA DD.PP. POS. 4511975 PRESTITO FLESSIBILE INIZIO AMM. TO 01/01/2009. | 465,71 | MUTUI | RIACCERTAMENTO STRAORDINARIO 2015 | MUTUO CDP |

Elenco analitico delle quote vincolate e accantonate del risultato di amministrazione

| CDR | E/S | TITOLO | NUOVO CAP. 118 | CAPITOLO 77 ORIGINARIO | DESCRIZIONE CAPITOLE ORIGINARIO | ANNO IMPEGNO/ACCERTAMENTO | NUMERO IMPEGNO/ACCERTAMENTO | DESCRIZIONE IMPEGNO | IMPORTO | TIPO | ANNO RENDICONTO | FONTI FINANZIAMENTO ORIGINARIA |
|-------|-----|--------|----------------|------------------------|---|---------------------------|-----------------------------|--|-----------|-------|--------------------------------------|--------------------------------|
| ST078 | S | 2 | | 221143710 | M144010 - SPESE PER L'INSTALLAZIONE DI IMPIANTI FOTOVOLTAICI PRESSO ISTITUTI SCOLASTICI PROVINCIALI DIVERSI (FINANZIATA NEL 2007- 2008 DA MUTUI) (FINANZIATA NEL 2009 DA MUTUI) | 2008 | 677 | REALIZZAZIONE DI N 48 IMPIANTI FOTOVOLTAICI LOTTO 1 FINANZIAMENTO CASSA DD.PP. POS. 4511975 PRESTITO FLESSIBILE INIZIO AMM.TO 01/01/2009. | 539,15 | MUTUI | RIACCERTAMENTO STRAORDINARIO IO 2015 | MUTUO CDP |
| ST078 | S | 2 | | 221143710 | M144010 - SPESE PER L'INSTALLAZIONE DI IMPIANTI FOTOVOLTAICI PRESSO ISTITUTI SCOLASTICI PROVINCIALI DIVERSI (FINANZIATA NEL 2007- 2008 DA MUTUI) (FINANZIATA NEL 2009 DA MUTUI) | 2009 | 148 | IMPEGNO DA UTILIZZARE PER DEVOLUZIONE - MUTUO ORIGINARIO CDP POS. 451197500 | 4.514,12 | MUTUI | RIACCERTAMENTO STRAORDINARIO IO 2015 | MUTUO CDP |
| ST078 | S | 2 | | 221143710 | M144010 - SPESE PER L'INSTALLAZIONE DI IMPIANTI FOTOVOLTAICI PRESSO ISTITUTI SCOLASTICI PROVINCIALI DIVERSI (FINANZIATA NEL 2007- 2008 DA MUTUI) (FINANZIATA NEL 2009 DA MUTUI) | 2009 | 148 | IMPEGNO DA UTILIZZARE PER DEVOLUZIONE - MUTUO ORIGINARIO CDP POS. 451197500 | 1.512,00 | MUTUI | RIACCERTAMENTO STRAORDINARIO IO 2015 | MUTUO CDP |
| ST078 | S | 2 | | 221143710 | M144010 - SPESE PER L'INSTALLAZIONE DI IMPIANTI FOTOVOLTAICI PRESSO ISTITUTI SCOLASTICI PROVINCIALI DIVERSI (FINANZIATA NEL 2007- 2008 DA MUTUI) (FINANZIATA NEL 2009 DA MUTUI) | 2009 | 313 | IMPEGNO DA UTILIZZARE PER DEVOLUZIONE - MUTUO ORIGINARIO CDP POS. 451197500 | 6.600,00 | MUTUI | RIACCERTAMENTO STRAORDINARIO IO 2015 | MUTUO CDP |
| ST078 | S | 2 | | 221143710 | M144010 - SPESE PER L'INSTALLAZIONE DI IMPIANTI FOTOVOLTAICI PRESSO ISTITUTI SCOLASTICI PROVINCIALI DIVERSI (FINANZIATA NEL 2007- 2008 DA MUTUI) (FINANZIATA NEL 2009 DA MUTUI) | 2007 | 6557 | IMPEGNO DA UTILIZZARE PER DEVOLUZIONE - MUTUO ORIGINARIO CDP POS.451197500 | 11.182,85 | MUTUI | RIACCERTAMENTO STRAORDINARIO IO 2015 | MUTUO CDP |
| ST078 | S | 2 | | 221143710 | M144010 - SPESE PER L'INSTALLAZIONE DI IMPIANTI FOTOVOLTAICI PRESSO ISTITUTI SCOLASTICI PROVINCIALI DIVERSI (FINANZIATA NEL 2007- 2008 DA MUTUI) (FINANZIATA NEL 2009 DA MUTUI) | 2009 | 148 | IMPEGNO DA UTILIZZARE PER DEVOLUZIONE - MUTUO ORIGINARIO CDP POS. 451197500 | 35.623,98 | MUTUI | RIACCERTAMENTO STRAORDINARIO IO 2015 | MUTUO CDP |
| ST078 | S | 2 | | 221143790 | M144090 - FONDO PER INSTALLAZIONE DI IMPIANTI FOTOVOLTAICI PRESSO ISTITUTI SCOLASTICI PROVINCIALI DIVERSI (FINANZIATA NEL 2008 DA MUTUI)(FINANZIATA NEL 2009 DA MUTUI) | 2008 | 661 | SUB IMPEGNI DA UTILIZZARE PER DEVOLUZIONE - MUTUO ORIGINARIO CDP POS. 451197500 | 17,05 | MUTUI | RIACCERTAMENTO STRAORDINARIO IO 2015 | MUTUO CDP |
| ST078 | S | 2 | | 221143790 | M144090 - FONDO PER INSTALLAZIONE DI IMPIANTI FOTOVOLTAICI PRESSO ISTITUTI SCOLASTICI PROVINCIALI DIVERSI (FINANZIATA NEL 2008 DA MUTUI)(FINANZIATA NEL 2009 DA MUTUI) | 2009 | 149 | REALIZ 48 IMPIANTI FOTOVOLT.DIVERSI ISTITUTI SCOL.LOTTO 1 E 2 FINAN.CASSA DD.PP. POS. 451197500 PRESTITO FLESS.INIZIO AMM.TO 01/01/2009-effettuato devoluzione X MS stradale 2011 vedi imp. 2725/2011] | 324,00 | MUTUI | RIACCERTAMENTO STRAORDINARIO IO 2015 | MUTUO CDP |
| ST078 | S | 2 | | 221143790 | M144090 - FONDO PER INSTALLAZIONE DI IMPIANTI FOTOVOLTAICI PRESSO ISTITUTI SCOLASTICI PROVINCIALI DIVERSI (FINANZIATA NEL 2008 DA MUTUI)(FINANZIATA NEL 2009 DA MUTUI) | 2008 | 661 | SUB IMPEGNI DA UTILIZZARE PER DEVOLUZIONE - MUTUO ORIGINARIO CDP POS. 451197500 | 11.475,00 | MUTUI | RIACCERTAMENTO STRAORDINARIO IO 2015 | MUTUO CDP |
| ST078 | S | 2 | | 221143790 | M144090 - FONDO PER INSTALLAZIONE DI IMPIANTI FOTOVOLTAICI PRESSO ISTITUTI SCOLASTICI PROVINCIALI DIVERSI (FINANZIATA NEL 2008 DA MUTUI)(FINANZIATA NEL 2009 DA MUTUI) | 2008 | 661 | SUB IMPEGNI DA UTILIZZARE PER DEVOLUZIONE - MUTUO ORIGINARIO CDP POS. 451197500 | 500,40 | MUTUI | RIACCERTAMENTO STRAORDINARIO IO 2015 | MUTUO CDP |

Elenco analitico delle quote vincolate e accantonate del risultato di amministrazione

| CDR | E/S | TITOLO | NUOVO CAP. 118 | CAPITOLO 77 ORIGINARIO | DESCRIZIONE CAPITOLE ORIGINARIO | ANNO IMPEGNO/ACCERTAMENTO | NUMERO IMPEGNO/ACCERTAMENTO | DESCRIZIONE IMPEGNO | IMPORTO | TIPO | ANNO RENDICONTO | FONTI FINANZIAMENTO ORIGINARIA |
|-------|-----|--------|----------------|------------------------|---|---------------------------|-----------------------------|---|-----------|-------|-----------------------------------|--|
| ST095 | S | 2 | | 251700710 | R155810 - FONDO PER IL FINANZIAMENTO ALLE AZIENDE DI TRASPORTO PER ACQUISTO DI NUOVI AUTOBUS E SISTEMI TECNOLOGICI DI FILTRAGGIO E BIGLIETTAZIONE (FINANZIATA NEL 2006 DA MUTUI E NEL 2007 DA ENTRATE CORRENTI) | 2006 | 6387 | ASSEGNAZIONE FINANZIAMENTI PROVINCIALI PER IL RINNOVO DEL PARCO ROTABILE DELLE AZIENDE ESERCENTI I SERVIZI DI TPL-FINANZ. PRESTITO OBBLIGAZIONARIO ANNO 2006 | 27.733,29 | MUTUI | RIACCERTAMENTO STRAORDINARIO 2015 | BOP |
| ST098 | S | 2 | 4022172 | 261129300 | FONDO PER REALIZZAZIONE RACCORDO SU S.P. 109 BUSTO G. - LAINATE CON SOTTOPASSO ALL' A8 DEI LAGHI | 2007 | | | 99.656,36 | MUTUI | 2014 | DEVOLUZIONE PRESTITI BANCARI |
| ST103 | S | 2 | 01062004 | 261204600 | SP 109 BUSTO GAROLFO LAINATE: RACCORDO CON SOTTOPASSO ALL'AUTOSTRADA A8 DEI LAGHI - QUOTA ESPROPRI | 2002 | | | 1.281,21 | MUTUI | 2013 | PRESTITI OBBLIGAZIONARI |
| ST103 | S | 2 | | 215102710 | 215102710 SPESE PER INTERVENTI DI ADEGUAMENTO OBBLIGATORIO DEGLI STABILI ADIBITI AD APPARTAMENTI, RIPRISTINO APPARTAMENTI SFITTI (FINANZIATA NEL 2010 DA MUTUI) | 2010 | | CUP J5110000030003 - COSTIGLIOLA - Estensione contratto biennio 2010/2011 - lavori manutenzione ordin/ straord. edile ed impiantistica ed.prov.li per CASERME V.V. FUOCO - FINANZIATO CON AVANZO DI AMMINISTRAZIONE | 23.380,18 | MUTUI | 2013 | AVANZO VINCOLATO DA DEVOLUZIONI |
| ST103 | S | 2 | | 215102710 | 215102710 SPESE PER INTERVENTI DI ADEGUAMENTO OBBLIGATORIO DEGLI STABILI ADIBITI AD APPARTAMENTI, RIPRISTINO APPARTAMENTI SFITTI (FINANZIATA NEL 2010 DA MUTUI) | 2010 | | lavori di manutenzione ordinaria/ straord. edile ed impiantistica ed.prov.li per CASERME V.V. FUOCO - BIENNO 2010-2011 - FINANZIATO CON AVANZO DI AMMINISTRAZIONE | 911,24 | MUTUI | 2013 | AVANZO VINCOLATO DA DEVOLUZIONI |
| ST103 | S | 2 | | 215104400 | SPESE PER LA MANUTENZIONE STRAORDINARIA DEGLI IMPIANTI ELEVATORI (FINANZIATO NEL 2011 CON AVANZO DI AMMINISTRAZIONE) | 2010 | | | 793,79 | MUTUI | 2013 | AVANZO VINCOLATO DA DEVOLUZIONI |
| ST103 | S | 2 | | 215104400 | SPESE PER LA MANUTENZIONE STRAORDINARIA DEGLI IMPIANTI ELEVATORI (FINANZIATO NEL 2011 CON AVANZO DI AMMINISTRAZIONE) | 2010 | | | 24.400,00 | MUTUI | 2013 | AVANZO VINCOLATO DA DEVOLUZIONI |
| ST103 | S | 2 | | 215104400 | SPESE PER LA MANUTENZIONE STRAORDINARIA DEGLI IMPIANTI ELEVATORI (FINANZIATO NEL 2011 CON AVANZO DI AMMINISTRAZIONE) | 2010 | | | 18.179,74 | MUTUI | 2013 | AVANZO VINCOLATO DA DEVOLUZIONI |
| ST103 | S | 2 | | 219108210 | SPESE PER MANUTENZIONI STRAORDINARIE EDILI ED IMPIANTISTICHE IN EDIFICI ISTITUZIONALI AD USO UFFICI E SERVIZI GENERALI (FINANZIATO NEL 2013 DA ALIENAZIONI PATRIMONIALI DA REALIZZARE) | 2010 | | | 50.000,00 | MUTUI | 2013 | AVANZO VINCOLATO DA DEVOLUZIONI |
| ST103 | S | 2 | 4022172 | 261703600 | FONDO PER TRASFERIMENTO A RFI PER ELIMINAZIONE DEI PL FS MILANO-TORINO LUNGO SP 147 [FONDO COLLEGATO A S1383/S1429 DEL 2001 E S1289 DEL 2002] (DELEGA: VIABILITA', OPERE PUBBLICHE STRADALI) | 2006 | | | 54.937,07 | MUTUI | 2013 | DEVOLUZIONI ALTRI PRESTITI BANCARI |
| ST103 | S | 2 | 01062004 | 221134000 | ADEGUAMENTO NORMATIVO PACINOTTI DI MILANO | 2002 | | | 42.563,09 | MUTUI | 2014 | BOP 2002 |
| ST103 | S | 2 | 4022172 | 261138400 | FONDO MANUTENZIONE STRAORDINARIA STRADE PROVINCIALI | 2012 | | | 5.200,00 | MUTUI | 2014 | MUTUO CASSA DD.PP.POS. 4532142-ESTINTO |

Elenco analitico delle quote vincolate e accantonate del risultato di amministrazione

| CDR | E/S | TITOLO | NUOVO CAP. 118 | CAPITOLO 77 ORIGINARIO | DESCRIZIONE CAPITOLE ORIGINARIO | ANNO IMPEGNO/ACCERTAMENTO | NUMERO IMPEGNO/ACCERTAMENTO | DESCRIZIONE IMPEGNO | IMPORTO | TIPO | ANNO RENDICONTO | FRONTE FINANZIAMENTO ORIGINARIO |
|-------|-----|--------|----------------|------------------------|--|---------------------------|-----------------------------|--|------------|-------|-----------------|--|
| ST103 | S | 2 | 4022172 | 261138400 | FONDO MANUTENZIONE STRAORDINARIA STRADE PROVINCIALI (| 2012 | | | 40.206,57 | MUTUI | 2014 | MUTUO CASSA DD.PP.POS. 453214200-ESTINTO |
| ST103 | S | 2 | 4022173 | 261129300 | FONDO PER REALIZZAZIONE RACCORDO SU S.P. 109 BUSTO G. - LAINATE CON SOTTOPASSO ALL' A8 DEI LAGHI | 2007 | | | 720.000,00 | MUTUI | 2014 | DEVOLUZIONE PRESTITI BANCARI |
| ST103 | S | 2 | 4022173 | 261131800 | FONDO PER LA REALIZZAZIONE DELLA ROTATORIA LUNGO LA SP 215 IN COMUNE DI BURAGO MOLGORA (FINANZIATA NEL 2005 DA MUTUI) | 2005 | | | 80.000,00 | MUTUI | 2014 | BOP 2005 |
| ST103 | S | 2 | | 215105900 | FONDO PER IL RIFACIMENTO DELLE FACCIATE LATO STRADA DELLA CASERMA CC DI VIA COPERNICO IN MILANO (DELEGA: EDILIZIA VARIA) (FINANZIATA NEL 2006 CON MUTUI) | 2015 | 20150001458 | Importo di 1.903,04 utilizzato per devoluzione prefabbricato imp cont da economizzare cons. 2013-AGG RIFACIMENTO FACCIATE LATO STRADA A SOST DEI SER | 140,81 | MUTUI | 2015 | PRESTITI OBBLIGAZIONARI |
| ST103 | S | 2 | | 221102500 | SPESE PER RISTRUTTURAZIONE, ADEGUAMENTO ED AMPLIAMENTO DEGLI ISTITUTI SCOLASTICI DEL CS DI LEGNANO (MI) (FINALIZZATO 2011 CON CAP 305704400 INSIEME CAP 121201600 121307600)(FINANZIATA NEL 2011 CON ENTRATE CORRENTI) (FINANZIATA NEL 2002-2003 DA MUTUI) | 2015 | 20150001242 | IMP. per CCC (FDO APPALTO LAVORI MANUTENZIONE AMPLIAMENTO/ADEGUAMENTO NORMATIVO SOMME A DISPOSIZIONE CONSORZIO COOPERATIVE COSTRUZIONI CCC in A.T.I. | 3.000,00 | MUTUI | 2015 | MUTUO BANCARIO |
| ST103 | S | 2 | | 221102500 | SPESE PER RISTRUTTURAZIONE, ADEGUAMENTO ED AMPLIAMENTO DEGLI ISTITUTI SCOLASTICI DEL CS DI LEGNANO (MI) (FINALIZZATO 2011 CON CAP 305704400 INSIEME CAP 121201600 121307600)(FINANZIATA NEL 2011 CON ENTRATE CORRENTI) (FINANZIATA NEL 2002-2003 DA MUTUI) | 2015 | 20150001243 | IMP. per CCC (FDO APPALTO LAVORI MANUTENZIONE AMPLIAMENTO/ADEGUAMENTO NORMATIVO SOMME A DISPOSIZIONE CONSORZIO COOPERATIVE COSTRUZIONI CCC in A.T.I. | 605,00 | MUTUI | 2015 | MUTUO BANCARIO |
| ST103 | S | 2 | | 221143300 | SPESE PER AMPLIAMENTO DEGLI EDIFICI SCOLASTICI LS BRAMANTE E LS QUASIMODO DEL CS DI MAGENTA (FINANZIATA NEL 2009-2011- DA MUTUI) | 2015 | 20150001195 | IMPEGNO DA UTILIZZARE PER DEVOLUZIONE - MUTUO ORIGINARIO CDP POS. 453992100 | 3.528,00 | MUTUI | 2015 | MUTUO CDP |
| ST103 | S | 2 | | 221156000 | REALIZZAZIONE BASAMENTI PER POSIZIONAMENTO PREFABBRICATI RHO - MAGENTA E ARESE (FINANZIATA NEL 2012 CON DEVOLUZIONE- MUTUI) | 2015 | 20150001892 | INDIZIONE PROCEDURA APERTA APP. PROGETTO DEFINITIVO PREFABBRICATI L.S. FALCONE E BORSELLINO DI ARESE - Finanz. DEVOLUZIONI DI BOP 2003/05/06/07 (vedi | 1.648,83 | MUTUI | 2015 | PRESTITI OBBLIGAZIONARI |
| ST103 | S | 2 | 4022118 | | 221121300 FONDO PER IL RIFACIMENTO DEL MANTO DI COPERTURA DELLA PALESTRA E DEL CORPO AULE PRESSO L'ITT PASOLINI DI MILANO (DELEGA: EDILIZIA SCOLASTICA) (FINANZIATA NEL 2006 CON MUTUI) | 2015 | 1215 | Non utilizzare imp.cont.per dev.2011(manuten. imp. calore 2011) EK cons.2012 approv. prog. esec.e piano sicurezza e coordinam.per lav.di rifac.manto di co | 157,50 | MUTUI | 2016 | BOP 2006 |
| ST103 | S | 2 | 1052009 | | 215102710 SPESE PER INTERVENTI DI ADEGUAMENTO OBBLIGATORIO DEGLI STABILI ADIBITI AD APPARTAMENTI, RIPRISTINO APPARTAMENTI SFITTI (FINANZIATA NEL 2010 DA MUTUI) | 2015 | 977 | lavori di manutenzione ordinaria e straordinaria edile ed impiantistica ed,prov.li per CASERME V.V. FUOCO - BIENNO 2010-2011 - FINANZIATO CON AVANZO D | 46,47 | MUTUI | 2016 | DEVOLUZIONI BOND 2002 |

Elenco analitico delle quote vincolate e accantonate del risultato di amministrazione

| CDR | E/S | TITOLO | NUOVO CAP. 118 | CAPITOLO 77 ORIGINARIO | DESCRIZIONE CAPITOLE ORIGINARIO | ANNO IMPEGNO/ACCERTAMENTO | NUMERO IMPEGNO/ACCERTAMENTO | DESCRIZIONE IMPEGNO | IMPORTO | TIPO | ANNO RENDICONTO | FORTE FINANZIAMENTO ORIGINARIA |
|-------|-----|--------|----------------|------------------------|---|---------------------------|-----------------------------|---|-----------|-------|--------------------------------------|--|
| ST103 | S | 2 | 4022044 | | 221122000 FONDO PER ADEGUAMENTO NORMATIVO DELL'ISS BERTRAND RUSSELL EX L.C. T. LIVIO DI MILANO (DELEGA: EDILIZIA SCOLASTICA)(FINANZIATA NEL 2006 DA MUTUI) | 2015 | 1321 | Progetto esecutivo/piano sicurezza/coord. LAVORI adeguam. normativo c/o istituto i.i.s.s. Russel milano MUTUO CASSA DD.PP. posn. 4501204/00 amm.to | 3.011,32 | MUTUI | 2016 | MUTUO CDP |
| ST103 | S | 2 | 4022044 | | 221122000 FONDO PER ADEGUAMENTO NORMATIVO DELL'ISS BERTRAND RUSSELL EX L.C. T. LIVIO DI MILANO (DELEGA: EDILIZIA SCOLASTICA)(FINANZIATA NEL 2006 DA MUTUI) | 2015 | 1322 | Progetto esecutivo/piano sicurezza/coord. LAVORI adeguam. normativo c/o istituto i.i.s.s. Russel milano MUTUO CASSA DD.PP. posn. 4501204/00 amm.to | 3.498,63 | MUTUI | 2016 | MUTUO CDP |
| ST103 | S | 2 | 4022012 | | 221127100 FONDO PER LA COSTRUZIONE DEL COSTRUZIONE DEL NUOVO CS NEL COMUNE DI CORNAREDO (MI) - 1 LOTTO (FINANZIATO NEL 2016 CON AVANZO PER DEVOLUZIONI) - BENI IMMOBILI | 2016 | 151 | COSTRUZIONE NUOVA SEDE DEL C.S. DI CORNAREDO MUTUO CASSA DD.PP. DAL 1/1/2008 POS. 4501011/00 | 553,29 | MUTUI | 2016 | MUTUO CDP |
| ST103 | S | 2 | 4022012 | | 221127100 FONDO PER LA COSTRUZIONE DEL COSTRUZIONE DEL NUOVO CS NEL COMUNE DI CORNAREDO (MI) - 1 LOTTO (FINANZIATO NEL 2016 CON AVANZO PER DEVOLUZIONI) - BENI IMMOBILI | 2016 | 152 | COSTRUZIONE NUOVA SEDE DEL C.S. DI CORNAREDO MUTUO CASSA DD.PP. DAL 1/1/2008 POS. 4501011/00 | 128,64 | MUTUI | 2016 | MUTUO CDP |
| ST103 | S | 2 | 4022062 | | 221126200 FONDO PER IL RIFACIMENTO DEI SERVIZI IGIENICI E SISTEMAZIONI ESTERNE DELL'IS ORIANI - MAZZINI DI VIA ZANTE 3 A MILANO)(FINANZIATA NEL 2008 DA MUTUI) | 2016 | 1317 | Utilizzato per devoluzione m.s. strade serv ovest 2013 (vedi acc. 1765/2013 ex acc. 2182/08 imp. 1911/13) ipotesi di EK 8/2011 PROGET ESECU RIFACIM S | 2.429,96 | MUTUI | 2016 | MUTUO CDP |
| ST103 | S | 2 | 4022013 | | 221104100 FONDO PER LA RISTRUTTURAZIONE E NUOVA COSTRUZIONE DELL'ITI GIORGI DI MILANO - BENI IMMOBILI | 2016 | 1386 | LAVORI DI RISTRUTTURAZIONE E NUOVA COSTRUZIONE ITI GIORGI DI MILANO - DEXIA CREDIOP - | 720,00 | MUTUI | 2016 | MUTUO DEXIA CRED. |
| ST103 | S | 2 | 4022127 | | 221133400 FONDO PER L' ADEGUAMENTO NORMATIVO DELL' IPSIA "FERRARIS" DI MILANO (FINANZIATA NEL 2002 DA MUTUI) | 2016 | 285 | ADEGUAMENTO NORMATIVO DELL'IPSIA FERRARIS DI MILANO - PRESTITO OBB 2002 | 22.107,68 | MUTUI | 2016 | PRESTITO BOP 2002 |
| ST103 | S | 2 | | 215102710 | L502410 - SPESE PER INTERVENTI DI ADEGUAMENNTO OBBLIGATORIO DEGLI STABILI ADIBITI AD APPARTAMENTI, RIPRISTINO APPARTAMENTI SFITTI (FINANZIATA NEL 2010 DA MUTUI) | 2010 | 1967 | lavori di manutenzione ordinaria e straordinaria edile ed impiantistica ed prov.li per CASERME V.V. FUOCO - BIENNO 2010-2011 - FINANZIATO CON AVANZO DI AMMINISTRAZIONE | 4.318,95 | MUTUI | RIACCERTAMENTO STRAORDINARIO IO 2015 | AVANZO VINCOLATO DA ECONOMIE SU DEBITO |
| ST103 | S | 2 | | 215104200 | L503900 - FONDO PER IL RESTAURO FACCIATE DI PALAZZO CATTANEO A MILANO SEDE DELLA CASERMA CARABINIERI MOSCOVA (FINANZIATA NEL 2005 DA MUTUI) | 2005 | 3513 | IMPEGNO DA UTILIZZARE PER DEVOLUZIONE - MUTUO ORIGINARIO CDP POS. 429574200 | 9.297,80 | MUTUI | RIACCERTAMENTO STRAORDINARIO IO 2015 | MUTUO CDP |
| ST103 | S | 2 | | 215104400 | L504100 - SPESE PER LA MANUTENZIONE STRAORDINARIA DEGLI IMPIANTI ELEVATORI (FINANZIATA NEL 2011 CON AVANZO DI AMMINISTRAZIONE)(FINANZIATA NEL 2010 DA MUTUI) | 2010 | 3682 | INCENTIVO MERLONI finanziato con AVANZO AMMINISTR. VINCOLATO ex impegno per manutenzione straordinaria | 3.502,13 | MUTUI | RIACCERTAMENTO STRAORDINARIO IO 2015 | AVANZO VINCOLATO DA ECONOMIE SU DEBITO |
| ST103 | S | 2 | | 215105900 | L506300 - FONDO PER IL RIFACIMENTO DELLE FACCIATE LATO STRADA DELLA CASERMA CC DI VIA COPERNICO IN MILANO (DELEGA: EDILIZIA VARIA)(FINANZIATA NEL 2006 CON MUTUI) | 2006 | 6737 | Importo di 1.903,04 utilizzato per devoluzione prefabbricato Imp cont da economizzare cons. 2013-AGG RIFACIMENTO FACCIATE LATO STRADA A SOST DEI SERRAMENTI DI FINESTRE C.C. PORTA GARIBALDI - VIA COPERNICO (vedi acc. 1162/2012) (fin.prest. obbl.) | 5.400,00 | MUTUI | RIACCERTAMENTO STRAORDINARIO IO 2015 | BOP |

Elenco analitico delle quote vincolate e accantonate del risultato di amministrazione

| CDR | E/S | TITOLO | NUOVO CAP. 118 | CAPITOLO 77 ORIGINARIO | DESCRIZIONE CAPITOLO ORIGINARIO | ANNO IMPEGNO/ACCERTAMENTO | NUMERO IMPEGNO/ACCERTAMENTO | DESCRIZIONE IMPEGNO | IMPORTO | TIPO | ANNO RENDICONTO | FONTI FINANZIAMENTO ORIGINARIA |
|-------|-----|--------|----------------|------------------------|--|---------------------------|-----------------------------|--|------------|-------|-----------------------------------|------------------------------------|
| ST103 | S | 2 | | 219103800 | L903200 - MANUTENZIONE STRAORDINARIA STABILE DI VIA PETRARCA IN MILANO ADIBITO AD UFFICI (FINANZIATA NEL 2001 DA MUTUI) | 2001 | 3805 | MANUTENZIONE STRAORDINARIA STABILE VIA PETRARCA ADIBITO AD UFFICIO procedura fallimentare comunicata nel 2010 consuntivo 2010 di euro 18.442.675,87 Finanz. BANCO DI SICILIA | 6.000,00 | MUTUI | RIACCERTAMENTO STRAORDINARIO 2015 | MUTUOB |
| ST103 | S | 2 | | 219112200 | FONDO PER I LAVORI DI ADEGUAMENTO STRUTTURALE DEL CORTILE DI INGRESSO DI PALAZZO ISIMBARDI E SALA ANTIGIUNTA IN MILANO)(FINANZIATA NEL 2008 DA MUTUI) | 2008 | 7282 | DELIBERA PROTOCOLLO N. 162849/4.8/2013/3 INTERVENTI DA ATTUARE IN MATERIA DI SICUREZZA MUTUO CASSA DD.PP. NR. 452697800 | 600.000,00 | MUTUI | RIACCERTAMENTO STRAORDINARIO 2015 | MUTUO CDP |
| ST103 | S | 2 | | 221100100 | 4935000 - FONDO PER ADEGUAMENTO NORMATIVO DI EDIFICI SCOLASTICI (FINANZIATA NEL 1996 DA MUTUI) | 1996 | 34021 | Utilizzato per devoluzione m.s. strade serv ovest 2013 (vedi acc. 1765/2013 ex acc. 88/99 e 62/98 imp. 1911/2013) - CASSA DDPP - | 97.481,61 | MUTUI | RIACCERTAMENTO STRAORDINARIO 2015 | MUTUO CDP |
| ST103 | S | 2 | | 221100100 | 4935000 - FONDO PER ADEGUAMENTO NORMATIVO DI EDIFICI SCOLASTICI (FINANZIATA NEL 1996 DA MUTUI) | 1996 | 33300 | Somme a disposizione per devoluzioni con consuntivo 2012[IMPEGNI ASSUNTI ANTE 1997] ITC CATTANEO MILANO FINANZIATO CON CASSA DDPP N.4295749/00 - 4295746/00 - 4295586/00 - 4295622/00 - 4265621/00 | 23.522,23 | MUTUI | RIACCERTAMENTO STRAORDINARIO 2015 | MUTUO CDP |
| ST103 | S | 2 | | 221100100 | 4935000 - FONDO PER ADEGUAMENTO NORMATIVO DI EDIFICI SCOLASTICI (FINANZIATA NEL 1996 DA MUTUI) | 1996 | 34016 | IMPEGNO CONTABILE - CASSA DDPP - | 8.346,82 | MUTUI | RIACCERTAMENTO STRAORDINARIO 2015 | MUTUO CDP |
| ST103 | S | 2 | | 221100100 | 4935000 - FONDO PER ADEGUAMENTO NORMATIVO DI EDIFICI SCOLASTICI (FINANZIATA NEL 1996 DA MUTUI) | 1996 | 34014 | IMPEGNO CONTABILE - CASSA DDPP - | 1.379,28 | MUTUI | RIACCERTAMENTO STRAORDINARIO 2015 | MUTUO CDP |
| ST103 | S | 2 | | 221123000 | M122800 - FONDO PER ADEGUAMENTO NORMATIVO PARTI COMUNI IPSC T ORIANI - MAZZINI DI MILANO - C.SO P.TA VIGENTINA (INTEGRAZIONE FONDI ANNO 2005) (DELEGA: EDILIZIA SCOLASTICA)(FINANZIATA NEL 2005 DA MUTUI E NEL 2006 CON AVANZO DI AMMINISTRAZIONE NON VINCOLATO) | 2005 | 6439 | LAVORI DI ADEGUAMENTO NORMATIVO IPSSCT ORIANI MAZZINI DI C.SO P.TA VIGENTINA IN MILANO Finanz. BOP 2005 | 2.079,15 | MUTUI | RIACCERTAMENTO STRAORDINARIO 2015 | BOP |
| ST103 | S | 2 | | 221129590 | M129890 - FONDO PER LA REALIZZAZIONE DEGLI IMPIANTI DI MESSA A TERRA PRESSO DIVERSI ISTITUTI SCOLASTICI (FINANZIATA NEL 2007 DA MUTUI) | 2007 | 6311 | PROGETTO ADEGUAMENTO/MODIFICA/AMPLIAMENTO IMPIANTI ELETTRICI/ MESSA TERRA EDIFICI SCOLASTICI ZONE B e H FINANZIATO CON ENTRATE DEL TITOLO IV | 2.500,00 | MUTUI | RIACCERTAMENTO STRAORDINARIO 2015 | DEVOLUZIONI ALTRI PRESTITI BANCARI |
| ST103 | S | 2 | | 221149800 | FONDO PER ADEGUAMENTO NORMATIVO AUDITORIUM E SISTEMAZIONE SPOGLIATOI MASCHILI DELLA PISCINA DEL CS GALLARATESE DI VIA NATTA 11 A MILANO (FINANZIATA NEL 2008 DA MUTUI) | 2008 | 7169 | IMPEGNO CONTABILE serve per DEVOLUZIONI IMPIANTI SPORTIVI/AUDITORIUM IISS CARDANO E ITT GENTILESCHI MILANO CS GALLARATESE - CASSA D.D. PP. POS. 4526972/00 amm.to 01/07/2009 | 396,00 | MUTUI | RIACCERTAMENTO STRAORDINARIO 2015 | MUTUO CDP |

Elenco analitico delle quote vincolate e accantonate del risultato di amministrazione

| CDR | E/S | TITOLO | NUOVO CAP. 118 | CAPITOLO 77 ORIGINARIO | DESCRIZIONE CAPITOLE ORIGINARIO | ANNO IMPEGNO/ACCERTAMENTO | NUMERO IMPEGNO/ACCERTAMENTO | DESCRIZIONE IMPEGNO | IMPORTO | TIPO | ANNO RENDICONTO | FORTE FINANZIAMENTO ORIGINARIA |
|-------|-----|--------|----------------|------------------------|---|---------------------------|-----------------------------|--|------------|-------|-----------------------------------|------------------------------------|
| ST103 | S | 2 | | 221149800 | FONDO PER ADEGUAMENTO NORMATIVO AUDITORIUM E SISTEMAZIONE SPOGLIATOI MASCHILI DELLA PISCINA DEL CS GALLARATESE DI VIA NATTA 11 A MILANO (FINANZIATA NEL 2008 DA MUTUI) | 2008 | 7169 | IMPEGNO CONTABILE serve per DEVOLUZIONI IMPIANTI SPORTIVI/AUDITORIUM IISS CARDANO E ITT GENTILESCHI MILANO CS GALLARATESE - CASSA D.D. PP. POS. 4526972/00 amm.to 01/07/2009 | 350,90 | MUTUI | RIACCERTAMENTO STRAORDINARIO 2015 | MUTUO CDP |
| ST103 | S | 2 | 4022034 | 221157600 | REALIZZAZIONE DI OPERE ACCESSORIE ALLA FORNITURA A NOLEGGIO DI UN MODULO PREFABBRICATO AD USO AULE SCOLASTICHE PRESSO ISTITUTO VESPUCCI DI MILANO(FINANZIATO NEL 2013 DA DEVOLUZIONI- MUTUI) | 2013 | 2078 | PROGETTO DEFINITIVO NOLEGGIO MODULO USO AULE E OPERE ACCESSORIE- FINANZ.DEVOLUZIONI BOP E MUTUO DEXIA CREDIOP | 3.465,00 | MUTUI | RIACCERTAMENTO STRAORDINARIO 2015 | DEVOLUZIONI ALTRI PRESTITI BANCARI |
| ST103 | S | 2 | 4022034 | 221157600 | REALIZZAZIONE DI OPERE ACCESSORIE ALLA FORNITURA A NOLEGGIO DI UN MODULO PREFABBRICATO AD USO AULE SCOLASTICHE PRESSO ISTITUTO VESPUCCI DI MILANO(FINANZIATO NEL 2013 DA DEVOLUZIONI- MUTUI) | 2013 | 2078 | PROGETTO DEFINITIVO NOLEGGIO MODULO USO AULE E OPERE ACCESSORIE- FINANZ.DEVOLUZIONI BOP E MUTUO DEXIA CREDIOP | 2.310,00 | MUTUI | RIACCERTAMENTO STRAORDINARIO 2015 | DEVOLUZIONI ALTRI PRESTITI BANCARI |
| ST103 | S | 2 | 4022034 | 221157600 | REALIZZAZIONE DI OPERE ACCESSORIE ALLA FORNITURA A NOLEGGIO DI UN MODULO PREFABBRICATO AD USO AULE SCOLASTICHE PRESSO ISTITUTO VESPUCCI DI MILANO(FINANZIATO NEL 2013 DA DEVOLUZIONI- MUTUI) | 2013 | 2078 | PROGETTO DEFINITIVO NOLEGGIO MODULO USO AULE E OPERE ACCESSORIE- FINANZ.DEVOLUZIONI BOP E MUTUO DEXIA CREDIOP | 190.630,89 | MUTUI | RIACCERTAMENTO STRAORDINARIO 2015 | DEVOLUZIONI ALTRI PRESTITI BANCARI |
| ST103 | S | 2 | 4022132 | 221151300 | -SPESE PER IL COMPLETAMENTO SOSTITUZIONE SERRAMENTI E MANUTENZIONE STRAORDINARIA CORPI ILLUMINANTI ITI CARTESIO - LS CASIRAGHI - PARCO NORD DI CINISELLO BALSAMO (FINANZIATA NEL 2009 DA MUTUI) | 2009 | 4572 | PROG. DEFINIT.LAVORI SOST.SERRAMENTI ECC.PRESSO C.S.PARCO NORD - CINISELLO BALSAMO - FINANZ. cassa dd.pp. Posizione n. 4539308 | 3.225,00 | MUTUI | RIACCERTAMENTO STRAORDINARIO 2015 | MUTUO CDP |
| ST104 | S | 2 | 4022006 | | 221108100 FONDO PER LA RISTRUTTURAZIONE DELL' ITI FELTRINELLI DI MILANO (FINANZIATO NEL 2016 DA AVANZO VINCOLATO) - BENI IMMOBILI | 2016 | 121 | LAVORI RISTRUTTURAZIONE NUOVA COSTRUZIONE ITIS FELTRINELLI MILANO - OBBLIGAZIONI ESTERE 2003 | 2.691,26 | MUTUI | 2016 | BOP 2003 |
| ST104 | S | 2 | 4022006 | | 221108100 FONDO PER LA RISTRUTTURAZIONE DELL' ITI FELTRINELLI DI MILANO (FINANZIATO NEL 2016 DA AVANZO VINCOLATO) - BENI IMMOBILI | 2016 | 162 | LAVORI RISTRUTTURAZIONE NUOVA COSTRUZIONE ITIS FELTRINELLI MILANO - OBBLIGAZIONI ESTERE 2003 | 1.760,51 | MUTUI | 2016 | OBBLIGAZIONI ESTERE |
| ST104 | S | 2 | 4022151 | | 221149400 FONDO PER IL RIFACIMENTO DEL CORPO SPOGLIATOI E FOGNATURE DELLA PALESTRA TENSOSTATICA PRESSO IL LS DONATELLI PASCAL DI VIA BASSANINI A MILANO (FINANZIATA NEL 2008 DA MUTUI) | 2016 | 171 | IMPEGNO DISPONIBILE PER DEVOLUZIONE - MUTUO ORIGINARIO CDP POS. 452687500 | 2.458,80 | MUTUI | 2016 | MUTUO CDP |

Elenco analitico delle quote vincolate e accantonate del risultato di amministrazione

| CDR | E/S | TITOLO | NUOVO CAP. 118 | CAPITOLO 77 ORIGINARIO | DESCRIZIONE CAPITOLE ORIGINARIO | ANNO IMPEGNO/ACCERTAMENTO | NUMERO IMPEGNO/ACCERTAMENTO | DESCRIZIONE IMPEGNO | IMPORTO | TIPO | ANNO RENDICONTO | FONTI FINANZIAMENTO ORIGINARIA |
|-------|-----|--------|----------------|------------------------|--|---------------------------|-----------------------------|---|--------------|-------|-----------------|---|
| ST104 | S | 2 | 4022129 | | 221141800 SPESE PER LA RISTRUTTURAZIONE GENERALE DELL'EDIFICIO (FACCIAE, COPERTURE E PALESTRA) DELL'IPIA CORRENTI DI MILANO (FINANZIATA NEL 2009-2010-2011 DA MUTUI) | 2016 | 236 | SOMME - PROGETTO DEFINIT.RISTRUTTURAZIONE GENERALE EDIFICIO (FACCIAE COPERTURE E PALESTRA) IPIA CORRENTI/IIS SEVERI - VIA ALCUINO - MILANO - MUTUO CASSA DD.P | 220,65 | MUTUI | 2016 | MUTUO CDP |
| ST104 | S | 2 | 4022024 | | 221157400 INTERVENTI VARI PER IL TRASFERIMENTO DELL'IPSAR VESPUCCI AL COMPLESSO SCOLASTICO DI VIA G. DON CALABRIA, MILANO (FINANZIATO NEL 2012 DA DEVOLUZIONI) | 2016 | 284 | Aggiud. Ditta ALBIERO "Lavori vari trasferimento IPSAR VESPUCCI c/o ITIS MOLINARI - Milano" Finan. DEVOLUZIONI 2012 CDP POS. 4295622/00 (VEDI ACC. | 3.384,34 | MUTUI | 2016 | DEVOL. MUTUO CDP |
| ST104 | S | 2 | 4022025 | | 221150700 FONDO PER LA REALIZZAZIONE DI UNA STRUTTURA TENSOSTATICA PER PALESTRA E SPOGLIATOI PRESSO IL L.A. BOCCIONI DI MILANO (FINANZIATA NEL 2008 DA MUTUI) | 2016 | 324 | REALIZZAZIONE DI STRUTTURA TENSOSTATICA PER PALESTRA/SPOGLIATOI C/O IL L.A. BOCCIONI-MILANO CASSA DDPP POS. 4526878/00 AMM.TO 1/7/2009 | 61.326,12 | MUTUI | 2016 | MUTUO CDP |
| ST104 | S | 2 | 4022097 | | 221157200 LAVORI PER LA RIORGANIZZAZIONE DEGLI SPAZI INTERNI PRESSO L'ITI CANNIZZARO DI RHO (FINANZIATE NEL 2012 DA DEVOLUZIONI - MUTUI) | 2016 | 332 | PROG.DEFINIT. LAVORI RIQUAL. SPAZI INTERNI ITI Cannizzaro Rho" Finan. DEVOLUZIONI CDP 2012 del Vittorini(ACC. 1844/2012 €798.500,00 POS. 4539898 + Acc | 27.421,83 | MUTUI | 2016 | DEVOL. MUTUO CDP |
| ST104 | S | 2 | 4022006 | | 221108100 FONDO PER LA RISTRUTTURAZIONE DELL' ITI FELTRINELLI DI MILANO (FINANZIATO NEL 2016 DA AVANZO VINCOLATO) - BENI IMMOBILI | 2016 | 1377 | LAVORI RISTRUTTURAZIONE NUOVA COSTRUZIONE ITIS FELTRINELLI MILANO - OBBLIGAZIONI ESTERE 2003 | 30.391,73 | MUTUI | 2016 | BOP 2003 |
| ST104 | S | 2 | 4022075 | | 221140700 FONDO PER ADEGUAMENTO NORMATIVO I.M. AGNESI IN MILANO (FINANZIATA NEL 2007 DA MUTUI) | 2016 | 1415 | ADEGUAMENTO NORMATIVO I.M. AGNESI DI MILANO - Fin.BOP 2007 | 618,87 | MUTUI | 2016 | BOP 2007 |
| ST104 | S | 2 | 4022075 | | 221140700 FONDO PER ADEGUAMENTO NORMATIVO I.M. AGNESI IN MILANO (FINANZIATA NEL 2007 DA MUTUI) | 2016 | 1416 | ADEGUAMENTO NORMATIVO I.M. AGNESI DI MILANO - Fin.BOP 2007 | 60,71 | MUTUI | 2016 | BOP 2007 |
| ST104 | S | 2 | 4022006 | 221108100 | M106700 - FONDO PER LA RISTRUTTURAZIONE DELL' ITI FELTRINELLI DI MILANO (FINANZIATA NEL 2003 E 2007 DA MUTUI) | 2007 | 8424 | RISTRUTTURAZIONE DELL' ITI FELTRINELLI DI MILANO - MUTUO BANCARIO | 1.200.000,00 | MUTUI | | RIACCERTAMENTO STRAORDINARIO 2015 BOP |
| ST104 | S | 2 | | 221107500 | M106100 - FONDO ADEGUAMENTO NORMATIVO ED EDILIZIO DI EDIFICI SCOLASTICI DI PROPRIETA' E TRASFERITI EX LEGGE 23/96(FINANZIATA NEL 1999 e 2000 DA MUTUI) | 2000 | 4270 | PROGETTO OPERE COMPLEMENTARI PER I.M. SEVERI E L.S. TENCA - vedi Det. n. 186/06 RG 16389/06.-B.CO DI SICILIA | 105,21 | MUTUI | | RIACCERTAMENTO STRAORDINARIO 2015 MUTUOB |
| ST104 | S | 2 | | 221109000 | M107600 - FONDO PER RISTRUTTURAZIONE E ADEGUAMENTO NORMATIVO DELL' IPIA "FRISI" DI MILANO (FINANZIATA NEL 2004 DA MUTUI) | 2004 | 4775 | Somma destinata a devoluzione (CON CONSUNTIVO 2011) LAVORI ADEGUAMENTO NORME SICUREZZA IPSIA FRISI-MILANO.Cassa DD.PP.4463994/00 | 14,83 | MUTUI | | RIACCERTAMENTO STRAORDINARIO 2015 MUTUO CDP |

Elenco analitico delle quote vincolate e accantonate del risultato di amministrazione

| CDR | E/S | TITOLO | NUOVO CAP. 118 | CAPITOLO 77 ORIGINARIO | DESCRIZIONE CAPITOLE ORIGINARIO | ANNO IMPEGNO/ACCERTAMENTO | NUMERO IMPEGNO/ACCERTAMENTO | DESCRIZIONE IMPEGNO | IMPORTO | TIPO | ANNO RENDICONTO | FONTI FINANZIAMENTO ORIGINARIA |
|-------|-----|--------|----------------|------------------------|---|---------------------------|-----------------------------|---|------------|-------|--------------------------------------|--------------------------------|
| ST104 | S | 2 | | 221109300 | M107900 - CS DI SEREGNO - RIFACIMENTO COPERTURE (FINANZIATO NEL 2000 DA MUTUI) | 2000 | 4241 | IMPEGNO DA UTILIZZARE PER DEVOLUZIONE - MUTUO ORIGINARIO CDP POS. 437454800 | 160.851,21 | MUTUI | RIACCERTAMENTO STRAORDINARIO IO 2015 | MUTUO CDP |
| ST104 | S | 2 | | 221112500 | M111100 - FONDO PER RIFACIMENTO COPERTURE, SOSTITUZIONE SERRAMENTI E RIPRISTINO FACCIATE L.S. VOLTA DI MILANO (FINANZIATA NEL 2005 DA MUTUI) | 2005 | 6421 | RIFACIMENTO PARZIALE DELLE FACCIATE, SOSTITUZIONE PARZIALE SERRAMENTI ESTERNI E COPERTURE LS VOLTA DI MILANO BOP 2005 | 1.619,02 | MUTUI | RIACCERTAMENTO STRAORDINARIO IO 2015 | BOP |
| ST104 | S | 2 | | 221121700 | M120300 - FONDO PER LA SOSTITUZIONE DEI SERRAMENTI E DEI SALISCENDI (1 LOTTO) DELL'ITCPA VERRI - L.S. EINSTEIN DI MILANO (DELEGA: EDILIZIA SCOLASTICA) (FINANZIATA NEL 2006 DA MUTUI) | 2006 | 7857 | IMPEGNO DA UTILIZZARE PER DEVOLUZIONE - MUTUO ORIGINARIO CDP POS. 450141300 | 239.650,00 | MUTUI | RIACCERTAMENTO STRAORDINARIO IO 2015 | MUTUO CDP |
| ST104 | S | 2 | | 221121700 | M120300 - FONDO PER LA SOSTITUZIONE DEI SERRAMENTI E DEI SALISCENDI (1 LOTTO) DELL'ITCPA VERRI - L.S. EINSTEIN DI MILANO (DELEGA: EDILIZIA SCOLASTICA) (FINANZIATA NEL 2006 DA MUTUI) | 2006 | 7857 | IMPEGNO DA UTILIZZARE PER DEVOLUZIONE - MUTUO ORIGINARIO CDP POS. 450141300 | 16.037,36 | MUTUI | RIACCERTAMENTO STRAORDINARIO IO 2015 | MUTUO CDP |
| ST104 | S | 2 | | 221124400 | M124300 - FONDO PER L'ADEGUAMENTO NORMATIVO LS VICO, ITC FALCONE, ITI RIGHI (CS DI CORSICO) (FINANZIATA NEL 2007 - 2008 DA MUTUI) | 2007 | 8195 | ADEG. NORMATIVO C.S. CORSICO FINANZ. CON MUTUO CASSA DD.PP. POS. 4514739 AMM.TO A PARTIRE DALL' 01/01/2009 fino al 31/12/2033 | 28.253,39 | MUTUI | RIACCERTAMENTO STRAORDINARIO IO 2015 | MUTUO CDP |
| ST104 | S | 2 | | 221124400 | M124300 - FONDO PER L'ADEGUAMENTO NORMATIVO LS VICO, ITC FALCONE, ITI RIGHI (CS DI CORSICO) (FINANZIATA NEL 2007 - 2008 DA MUTUI) | 2008 | 916 | IMPEGNO CONTABILE serve per DEVOLUZIONI ADEG. NORMATIVO C.S. CORSICO - FINAN. MUTUO CASSA DD.PP. POS 4514739 AMM.TO A PARTIRE DALL' 01/01/2009 termine 31/12/2033 | 88,84 | MUTUI | RIACCERTAMENTO STRAORDINARIO IO 2015 | MUTUO CDP |
| ST104 | S | 2 | | 221124400 | M124300 - FONDO PER L'ADEGUAMENTO NORMATIVO LS VICO, ITC FALCONE, ITI RIGHI (CS DI CORSICO) (FINANZIATA NEL 2007 - 2008 DA MUTUI) | 2008 | 916 | IMPEGNO CONTABILE serve per DEVOLUZIONI ADEG. NORMATIVO C.S. CORSICO - FINAN. MUTUO CASSA DD.PP. POS 4514739 AMM.TO A PARTIRE DALL' 01/01/2009 termine 31/12/2033 | 282.273,16 | MUTUI | RIACCERTAMENTO STRAORDINARIO IO 2015 | MUTUO CDP |
| ST104 | S | 2 | | 221124400 | M124300 - FONDO PER L'ADEGUAMENTO NORMATIVO LS VICO, ITC FALCONE, ITI RIGHI (CS DI CORSICO) (FINANZIATA NEL 2007 - 2008 DA MUTUI) | 2007 | 8195 | ADEG. NORMATIVO C.S. CORSICO FINANZ. CON MUTUO CASSA DD.PP. POS. 4514739 AMM.TO A PARTIRE DALL' 01/01/2009 fino al 31/12/2033 | 200.000,00 | MUTUI | RIACCERTAMENTO STRAORDINARIO IO 2015 | MUTUO CDP |
| ST104 | S | 2 | | 221125900 | FONDO PER I LAVORI DI MANUTENZIONE STRAORDINARIA DEGLI INTONACI DI FACCIATA DELL'ITIS E. CONTI DI MILANO (FINANZIATA NEL 2008 DA MUTUI) | 2008 | 6390 | IMPEGNO DISPONIBILE PER DEVOLUZIONE - MUTUO ORIGINARIO CDP POS.452698000 | 39.189,52 | MUTUI | RIACCERTAMENTO STRAORDINARIO IO 2015 | MUTUO CDP |

Elenco analitico delle quote vincolate e accantonate del risultato di amministrazione

| CDR | E/S | TITOLO | NUOVO CAP. 118 | CAPITOLO 77 ORIGINARIO | DESCRIZIONE CAPITOLE ORIGINARIO | ANNO IMPEGNO/ACCERTAMENTO | NUMERO IMPEGNO/ACCERTAMENTO | DESCRIZIONE IMPEGNO | IMPORTO | TIPO | ANNO RENDICONTO | FONTI FINANZIAMENTO ORIGINARIA |
|-------|-----|--------|----------------|------------------------|---|---------------------------|-----------------------------|--|------------|-------|--------------------------------------|--------------------------------|
| ST104 | S | 2 | | 221125900 | FONDO PER I LAVORI DI MANUTENZIONE STRAORDINARIA DEGLI INTONACI DI FACCIATA DELL'ITIS E. CONTI DI MILANO (FINANZIATA NEL 2008 DA MUTUI) | 2008 | 6390 | IMPEGNO DISPONIBILE PER DEVOLUZIONE - MUTUO ORIGINARIO CDP POS.452698000 | 103.764,80 | MUTUI | RIACCERTAMENTO STRAORDINARIO IO 2015 | MUTUO CDP |
| ST104 | S | 2 | | 221139700 | M140000 - FONDO PER ADEGUAMENTO E RAZIONALIZZAZIONE DEGLI SPAZI ITCG CATTANEO (INTEGRAZIONE CA. M1033/98) (FINANZIATA NEL 2004 DA MUTUI) | 2004 | 6979 | PROGETTO RIQUALIF./RIFUNZIONALIZZAZIONE ITCG CATTANEO / L.A. di BRERA Milano FINANZ. MUTUO DEXIA CREDIOP | 110.896,18 | MUTUI | RIACCERTAMENTO STRAORDINARIO IO 2015 | MUTUOB |
| ST104 | S | 2 | | 221140000 | M140300 - FONDO PER AMPLIAMENTO I.I.S.S. L. CALVINO DI ROZZANO (FINANZIATA NEL 2008 DA MUTUI) | 2008 | 3855 | IMPEGNO DISPONIBILE PER DEVOLUZIONE - MUTUO ORIGINARIO CDP POS. 451451600 | 155.272,47 | MUTUI | RIACCERTAMENTO STRAORDINARIO IO 2015 | MUTUO CDP |
| ST104 | S | 2 | | 221140900 | M141200 - FONDO PER BONIFICA COPERTURE L.A. BOCCIONI - SUCC. DI VIA BETTI IN MILANO (FINANZIATA NEL 2007 DA MUTUI -NEL 2008 DA MUTUI PER 7.559,78 E DA TRASFERIMENTI FINALIZZATI PER 83.538,88) | 2007 | 8083 | APP RPOGETTO PREL/DEF/ESEC LAVORI BONIFICA COPERTURE AMIANTO/CEMENTO BOP 2007 | 12.125,81 | MUTUI | RIACCERTAMENTO STRAORDINARIO IO 2015 | BOP |
| ST104 | S | 2 | | 221141100 | M141400 - FONDO PER RIFACIMENTO COPERTURE L.S. E L.C. GALILEI DI LEGNANO - I.T.I. M. CURIE - I.I.S.S. SRAFFA (C.S. ZONA 18) DI VIA F.LLI ZOIA IN MILANO (FINANZIATA NEL 2007 DA MUTUI) | 2007 | 8084 | RIFACIMENTO COPERTURE L.S. e L.C. "GALILEI" DI LEGNANO e ITI "M. CURIE e II.SS. SRAFFA di Milano (F.Lli Zoia) Prestito obbligazionario 2007 | 1.220,00 | MUTUI | RIACCERTAMENTO STRAORDINARIO IO 2015 | BOP |
| ST104 | S | 2 | | 221146900 | M1472 - SPESE PER IL COMPLETAMENTO DELL'AMPLIAMENTO DEL CS TORNO DI CASTANO PRIMO (MI)(FINANZIATA NEL 2008 DA MUTUI) | 2008 | 6487 | Somma destinata a DEVOLUZIONE con consunt. 2012 PROG. ESECUT LAV. COMPLETAMENTO/AMPLIAMENTI CS TORNO-CASTANO CASSA DDPP POS 4526863/00 AMM.TO 1/7/2009 | 6,46 | MUTUI | RIACCERTAMENTO STRAORDINARIO IO 2015 | MUTUO CDP |
| ST104 | S | 2 | | 221146900 | M1472 - SPESE PER IL COMPLETAMENTO DELL'AMPLIAMENTO DEL CS TORNO DI CASTANO PRIMO (MI)(FINANZIATA NEL 2008 DA MUTUI) | 2008 | 6487 | Somma destinata a DEVOLUZIONE con consunt. 2012 PROG. ESECUT LAV. COMPLETAMENTO/AMPLIAMENTI CS TORNO-CASTANO CASSA DDPP POS 4526863/00 AMM.TO 1/7/2009 | 730,55 | MUTUI | RIACCERTAMENTO STRAORDINARIO IO 2015 | MUTUO CDP |
| ST104 | S | 2 | | 221149400 | FONDO PER IL RIFACIMENTO DEL CORPO SPOGLIATOI E FOGNATURE DELLA PALESTRA TENSOSTATICA PRESSO IL LS DONATELLI PASCAL DI VIA BASSANINI A MILANO (FINANZIATA NEL 2008 DA MUTUI) | 2008 | 6488 | IMPEGNO DISPONIBILE PER DEVOLUZIONE - MUTUO ORIGINARIO CDP POS. 452687500 | 80.000,00 | MUTUI | RIACCERTAMENTO STRAORDINARIO IO 2015 | MUTUO CDP |
| ST104 | S | 2 | | 221149400 | FONDO PER IL RIFACIMENTO DEL CORPO SPOGLIATOI E FOGNATURE DELLA PALESTRA TENSOSTATICA PRESSO IL LS DONATELLI PASCAL DI VIA BASSANINI A MILANO (FINANZIATA NEL 2008 DA MUTUI) | 2008 | 6488 | IMPEGNO DISPONIBILE PER DEVOLUZIONE - MUTUO ORIGINARIO CDP POS. 452687500 | 67.541,20 | MUTUI | RIACCERTAMENTO STRAORDINARIO IO 2015 | MUTUO CDP |

Elenco analitico delle quote vincolate e accantonate del risultato di amministrazione

| CDR | E/S | TITOLO | NUOVO CAP. 118 | CAPITOLO 77 ORIGINARIO | DESCRIZIONE CAPITOLE ORIGINARIO | ANNO IMPEGNO/ACCERTAMENTO | NUMERO IMPEGNO/ACCERTAMENTO | DESCRIZIONE IMPEGNO | IMPORTO | TIPO | ANNO RENDICONTO | FONTI FINANZIAMENTO ORIGINARIA |
|-------|-----|--------|----------------|------------------------|---|---------------------------|-----------------------------|---|-----------|-------|-----------------------------------|------------------------------------|
| ST104 | S | 2 | | 221152500 | SPESE PER RIFACIMENTO FACCIATE E SISTEMAZIONE PALESTRE E CAMPI SPORTIVI ESTERNI LS VITTORINI DI MILANO (FINANZIATA NEL 2009-2010-2011 DA MUTUI) | 2009 | 4617 | PROG.DEF. RIFACIMENTO FACCIATE/SISTEMA. PALESTRE/CAMPI SPORTIVI LS VITTORINI DI MILANO- - Finanz. CASSA DD.PP. Posizione n. 4539898/00 | 80,00 | MUTUI | RIACCERTAMENTO STRAORDINARIO 2015 | MUTUO CDP |
| ST104 | S | 2 | | 221153600 | SPESE PER INTERVENTI DIVERSI DA EFFETTUARE SUGLI ISTITUTI SCOLASTICI PER IL RILASCIO DELLE CERTIFICAZIONI E DELLA FRUIBILITA'(FINALIZZATO NEL 2014 DA AVANZO DI AMMINISTRAZIONE VINCOLATO)(FINANZIATO NEL 2014 CON AVANZO DI AMMINISTRAZIONE - DEVOLUZIONI) | 2014 | 1581 | SPESE PER INTERVENTI DIVERSI DA EFFETTUARE SUGLI ISTITUTI SCOLASTICI PER IL RILASCIO DELLE CERTIFICAZIONI E DELLA FRUIBILITA'(FINALIZZATO NEL 2014 DA AVANZO DI AMMINISTRAZIONE VINCOLATO | 561,00 | MUTUI | RIACCERTAMENTO STRAORDINARIO 2015 | DEVOLUZIONI ALTRI PRESTITI BANCARI |
| ST104 | S | 2 | | 221153900 | FONDO PER INTERVENTI DI MANUTENZIONE STRAORDINARIA DI ISTITUTI SCOLASTICI PROVINCIALI (FINANZIATA NEL 2014 CON DEVOLUZIONI)(FINANZIATA NEL 2009-2010-2011-2012-2013 DA MUTUI) | 2009 | 1553 | Utilizzato per devoluzione variante Pobbiano Cavenago IMPEGNO CONTABILE SERVE PER DEVOLUZIONI lotto 3 MUTUO CASSA DD.PP. POS.4532142/00 AMM.TO 01/01/2010 | 16.667,93 | MUTUI | RIACCERTAMENTO STRAORDINARIO 2015 | MUTUO CDP |
| ST104 | S | 2 | | 221153900 | FONDO PER INTERVENTI DI MANUTENZIONE STRAORDINARIA DI ISTITUTI SCOLASTICI PROVINCIALI (FINANZIATA NEL 2014 CON DEVOLUZIONI)(FINANZIATA NEL 2009-2010-2011-2012-2013 DA MUTUI) | 2010 | 210 | MANUT. STRAORDINARIA/ORDINARIA - GENNAIO 2010/DICEMBRE 2010 esteso fino a 30/06/2013 C/O EDIF. SCOLASTICI PROV. - LOTTO 1 MUTUO CASSA DD.PP POSIZ. 4532141/00 AMM.TO 01/01/2011 | 942,31 | MUTUI | RIACCERTAMENTO STRAORDINARIO 2015 | MUTUO CDP |
| ST104 | S | 2 | | 221153900 | FONDO PER INTERVENTI DI MANUTENZIONE STRAORDINARIA DI ISTITUTI SCOLASTICI PROVINCIALI (FINANZIATA NEL 2014 CON DEVOLUZIONI)(FINANZIATA NEL 2009-2010-2011-2012-2013 DA MUTUI) | 2010 | 210 | MANUT. STRAORDINARIA/ORDINARIA - GENNAIO 2010/DICEMBRE 2010 esteso fino a 30/06/2013 C/O EDIF. SCOLASTICI PROV. - LOTTO 1 MUTUO CASSA DD.PP POSIZ. 4532141/00 AMM.TO 01/01/2011 | 86,20 | MUTUI | RIACCERTAMENTO STRAORDINARIO 2015 | MUTUO CDP |
| ST104 | S | 2 | | 221153900 | FONDO PER INTERVENTI DI MANUTENZIONE STRAORDINARIA DI ISTITUTI SCOLASTICI PROVINCIALI (FINANZIATA NEL 2014 CON DEVOLUZIONI)(FINANZIATA NEL 2009-2010-2011-2012-2013 DA MUTUI) | 2010 | 210 | MANUT. STRAORDINARIA/ORDINARIA - GENNAIO 2010/DICEMBRE 2010 esteso fino a 30/06/2013 C/O EDIF. SCOLASTICI PROV. - LOTTO 1 MUTUO CASSA DD.PP POSIZ. 4532141/00 AMM.TO 01/01/2011 | 18.707,21 | MUTUI | RIACCERTAMENTO STRAORDINARIO 2015 | MUTUO CDP |
| ST104 | S | 2 | | 221153900 | FONDO PER INTERVENTI DI MANUTENZIONE STRAORDINARIA DI ISTITUTI SCOLASTICI PROVINCIALI (FINANZIATA NEL 2014 CON DEVOLUZIONI)(FINANZIATA NEL 2009-2010-2011-2012-2013 DA MUTUI) | 2009 | 1553 | Utilizzato per devoluzione variante Pobbiano Cavenago IMPEGNO CONTABILE SERVE PER DEVOLUZIONI lotto 3 MUTUO CASSA DD.PP. POS.4532142/00 AMM.TO 01/01/2010 | 8.160,00 | MUTUI | RIACCERTAMENTO STRAORDINARIO 2015 | MUTUO CDP |

Elenco analitico delle quote vincolate e accantonate del risultato di amministrazione

| CDR | E/S | TITOLO | NUOVO CAP. 118 | CAPITOLO 77 ORIGINARIO | DESCRIZIONE CAPITOLE ORIGINARIO | ANNO IMPEGNO/ACCERTAMENTO | NUMERO IMPEGNO/ACCERTAMENTO | DESCRIZIONE IMPEGNO | IMPORTO | TIPO | ANNO RENDICONTO | FONTI FINANZIAMENTO ORIGINARIA |
|-------|-----|--------|----------------|------------------------|---|---------------------------|-----------------------------|---|-----------|-------|--------------------------------------|--------------------------------|
| ST104 | S | 2 | | 221153900 | FONDO PER INTERVENTI DI MANUTENZIONE STRAORDINARIA DI ISTITUTI SCOLASTICI PROVINCIALI (FINANZIATA NEL 2014 CON DEVOLUZIONI)(FINANZIATA NEL 2009-2010-2011-2012-2013 DA MUTUI) | 2009 | 1551 | Utilizzato per devoluzione variante Pobbiano Cavenago IMPEGNO CONTABILE SERVE PER DEVOLUZIONI MUTUO - LOTTO 2 MUTUO CASSA DD.PP. POS.4532142/00 AMM.TO 01/01/2010 | 8.160,00 | MUTUI | RIACCERTAMENTO STRAORDINARIO IO 2015 | MUTUO CDP |
| ST104 | S | 2 | | 221153900 | FONDO PER INTERVENTI DI MANUTENZIONE STRAORDINARIA DI ISTITUTI SCOLASTICI PROVINCIALI (FINANZIATA NEL 2014 CON DEVOLUZIONI)(FINANZIATA NEL 2009-2010-2011-2012-2013 DA MUTUI) | 2009 | 1551 | Utilizzato per devoluzione variante Pobbiano Cavenago IMPEGNO CONTABILE SERVE PER DEVOLUZIONI MUTUO - LOTTO 2 MUTUO CASSA DD.PP. POS.4532142/00 AMM.TO 01/01/2010 | 16.667,92 | MUTUI | RIACCERTAMENTO STRAORDINARIO IO 2015 | MUTUO CDP |
| ST104 | S | 2 | | 221153900 | FONDO PER INTERVENTI DI MANUTENZIONE STRAORDINARIA DI ISTITUTI SCOLASTICI PROVINCIALI (FINANZIATA NEL 2014 CON DEVOLUZIONI)(FINANZIATA NEL 2009-2010-2011-2012-2013 DA MUTUI) | 2009 | 1548 | IMPEGNO CONTABILE SERVE PER DEVOLUZIONI lotto 1 MUTUO CASSA DD.PP. POS.4532142/00 AMM.TO 01/01/2010 | 8.160,00 | MUTUI | RIACCERTAMENTO STRAORDINARIO IO 2015 | MUTUO CDP |
| ST104 | S | 2 | | 221153900 | FONDO PER INTERVENTI DI MANUTENZIONE STRAORDINARIA DI ISTITUTI SCOLASTICI PROVINCIALI (FINANZIATA NEL 2014 CON DEVOLUZIONI)(FINANZIATA NEL 2009-2010-2011-2012-2013 DA MUTUI) | 2009 | 1548 | IMPEGNO CONTABILE SERVE PER DEVOLUZIONI lotto 1 MUTUO CASSA DD.PP. POS.4532142/00 AMM.TO 01/01/2010 | 16.667,91 | MUTUI | RIACCERTAMENTO STRAORDINARIO IO 2015 | MUTUO CDP |
| ST104 | S | 2 | | 221153900 | FONDO PER INTERVENTI DI MANUTENZIONE STRAORDINARIA DI ISTITUTI SCOLASTICI PROVINCIALI (FINANZIATA NEL 2014 CON DEVOLUZIONI)(FINANZIATA NEL 2009-2010-2011-2012-2013 DA MUTUI) | 2009 | 1553 | Utilizzato per devoluzione variante Pobbiano Cavenago IMPEGNO CONTABILE SERVE PER DEVOLUZIONI lotto 3 MUTUO CASSA DD.PP. POS.4532142/00 AMM.TO 01/01/2010 | 0,02 | MUTUI | RIACCERTAMENTO STRAORDINARIO IO 2015 | MUTUO CDP |
| ST104 | S | 2 | | 221157300 | SOSTITUZIONE SERRAMENTI E INTERVENTI MANUTENTIVI PERESSO L'IPSIA MARCO POLO DI MILANO (FINANZIATO NEL 2012 DA DEVOLUZIONI- MUTUI) | 2012 | 2736 | LAVORI aggiud. a PATERNOPE GROUP SOSTITUZIONE SERRAMENTI/INTERV. MANUTENTIVI C/O "IPSIA Marco Polo" Finan. DEVOLUZIONI BOP 2005/2006/2007(vedi Acc. 1840/41/42) | 1.000,00 | MUTUI | RIACCERTAMENTO STRAORDINARIO IO 2015 | BOP |
| ST104 | S | 2 | | 221157300 | SOSTITUZIONE SERRAMENTI E INTERVENTI MANUTENTIVI PERESSO L'IPSIA MARCO POLO DI MILANO (FINANZIATO NEL 2012 DA DEVOLUZIONI- MUTUI) | 2012 | 2183 | PROG.PRELIM/DEFINIT. LAVORI SOSTITUZIONE SERRAM.INTERV. MANUTENTIVI C/O "IPSIA Marco Polo" Finan. DEVOLUZIONI Mutui CASSA DD.PP. di cui euro 53.164,99 posiz. 4295622/00 + euro 191.718,09 posiz.4295749/00(esaurita) vedi acc. 1837-1839/2012) | 45.574,72 | MUTUI | RIACCERTAMENTO STRAORDINARIO IO 2015 | DEVOL. MUTUO CDP |

Elenco analitico delle quote vincolate e accantonate del risultato di amministrazione

| CDR | E/S | TITOLO | NUOVO CAP. 118 | CAPITOLO 77 ORIGINARIO | DESCRIZIONE CAPITOLE ORIGINARIO | ANNO IMPEGNO/ACCERTAMENTO | NUMERO IMPEGNO/ACCERTAMENTO | DESCRIZIONE IMPEGNO | IMPORTO | TIPO | ANNO RENDICONTO | FORTE FINANZIAMENTO ORIGINARIA |
|-------|-----|--------|----------------|------------------------|---|---------------------------|-----------------------------|---|--------------|-------|--------------------------------------|------------------------------------|
| ST104 | S | 2 | | 221157400 | INTERVENTI VARI PER IL TRASFERIMENTO DELL'IP SAR VESPUCCI AL COMPLESSO SCOLASTICO DI VIA G. DON CALABRIA, MILANO (FINANZIATO NEL 2012 DA DEVOLUZIONI) | 2012 | 2182 | Aggiud. Ditta ALBIERO "Lavori vari trasferimento IP SAR VESPUCCI c/o ITIS MOLINARI - Milano" Finan. DEVOLUZIONI 2012 CDP POS. 4295622/00 (VEDI ACC. 1695/2012) | 643,41 | MUTUI | RIACCERTAMENTO STRAORDINARIO IO 2015 | DEVOL. MUTUO CDP |
| ST104 | S | 2 | | 221157400 | INTERVENTI VARI PER IL TRASFERIMENTO DELL'IP SAR VESPUCCI AL COMPLESSO SCOLASTICO DI VIA G. DON CALABRIA, MILANO (FINANZIATO NEL 2012 DA DEVOLUZIONI) | 2012 | 2182 | Aggiud. Ditta ALBIERO "Lavori vari trasferimento IP SAR VESPUCCI c/o ITIS MOLINARI - Milano" Finan. DEVOLUZIONI 2012 CDP POS. 4295622/00 (VEDI ACC. 1695/2012) | 50.000,00 | MUTUI | RIACCERTAMENTO STRAORDINARIO IO 2015 | DEVOL. MUTUO CDP |
| ST104 | S | 2 | 4022033 | 221153000 | FONDO PER COMPLETAMENTO E SISTEMAZIONI ESTERNE IISS TORNO DI CASTANO PRIMO (FINANZIATE NEL 2013 CON DEVOLUZIONI- MUTUI) | 2013 | 2137 | LAVORI DI COMPLETAMENTO E SISTEMAZIONI ESTERNE IISS TORNO DI CASTANO PRIMO-finanz. con devoluzione BOP 2005 | 6.000,00 | MUTUI | RIACCERTAMENTO STRAORDINARIO IO 2015 | DEVOLUZIONI ALTRI PRESTITI BANCARI |
| ST104 | S | 2 | 4022033 | 221153000 | FONDO PER COMPLETAMENTO E SISTEMAZIONI ESTERNE IISS TORNO DI CASTANO PRIMO (FINANZIATE NEL 2013 CON DEVOLUZIONI- MUTUI) | 2013 | 2137 | LAVORI DI COMPLETAMENTO E SISTEMAZIONI ESTERNE IISS TORNO DI CASTANO PRIMO-finanz. con devoluzione BOP 2005 | 9.000,00 | MUTUI | RIACCERTAMENTO STRAORDINARIO IO 2015 | DEVOLUZIONI ALTRI PRESTITI BANCARI |
| ST104 | S | 2 | 4022033 | 221153000 | FONDO PER COMPLETAMENTO E SISTEMAZIONI ESTERNE IISS TORNO DI CASTANO PRIMO (FINANZIATE NEL 2013 CON DEVOLUZIONI- MUTUI) | 2013 | 2137 | LAVORI DI COMPLETAMENTO E SISTEMAZIONI ESTERNE IISS TORNO DI CASTANO PRIMO-finanz. con devoluzione BOP 2005 | 326.000,00 | MUTUI | RIACCERTAMENTO STRAORDINARIO IO 2015 | DEVOLUZIONI ALTRI PRESTITI BANCARI |
| ST104 | S | 2 | 4022035 | 221151200 | SPESE PER LA SOSTITUZIONE DEI SERRAMENTI E RIQUALIFICAZIONE FACCIATE DELL'ITI MOLINARI DI MILANO E ITCG DE NICOLA DI SESTO SAN GIOVANNI (FINANZIATO NEL 2011 DA PRESTITI FLESSIBILI STIPULATI NEL 2009)(FINANZIATA NEL 2009-2010-2011 DA MUTUI) | 2010 | 415 | PROGETTO DEFINITIVO LAVORI SOST. SERRAMENTI RIQUAL. FACCIATE ITI MOLINARI DI MILANO E ITIS SPINELLI SESTO S. GIOVANNI - FINAN. CASSA DD.PP. Posizione n. 4539899 | 200.000,00 | MUTUI | RIACCERTAMENTO STRAORDINARIO IO 2015 | MUTUO CDP |
| ST104 | S | 2 | 4022035 | 221151200 | SPESE PER LA SOSTITUZIONE DEI SERRAMENTI E RIQUALIFICAZIONE FACCIATE DELL'ITI MOLINARI DI MILANO E ITCG DE NICOLA DI SESTO SAN GIOVANNI (FINANZIATO NEL 2011 DA PRESTITI FLESSIBILI STIPULATI NEL 2009)(FINANZIATA NEL 2009-2010-2011 DA MUTUI) | 2011 | 169 | PROGETTO DEFINITIVO LAVORI SOST. SERRAMENTI RIQUAL. FACCIATE ITI MOLINARI DI MILANO E ITIS SPINELLI SESTO S. GIOVANNI - FINAN. CASSA DD.PP. Posizione n. 4539899 | 1.607.100,00 | MUTUI | RIACCERTAMENTO STRAORDINARIO IO 2015 | MUTUO CDP |
| ST104 | S | 2 | 4022035 | 221151200 | SPESE PER LA SOSTITUZIONE DEI SERRAMENTI E RIQUALIFICAZIONE FACCIATE DELL'ITI MOLINARI DI MILANO E ITCG DE NICOLA DI SESTO SAN GIOVANNI (FINANZIATO NEL 2011 DA PRESTITI FLESSIBILI STIPULATI NEL 2009)(FINANZIATA NEL 2009-2010-2011 DA MUTUI) | 2009 | 4605 | PROGETTO DEFINITIVO LAVORI SOST. SERRAMENTI FACCIATE ITI MOLINARI E ITIS SPINELLI - FINAN. mutuo flessibile CASSA DD.PP. n.4539899/00 - Utilizzato per devoluzione m.s.Serv.est anno 2011 | 12.025,00 | MUTUI | RIACCERTAMENTO STRAORDINARIO IO 2015 | MUTUO CDP |

Elenco analitico delle quote vincolate e accantonate del risultato di amministrazione

| CDR | E/S | TITOLO | NUOVO CAP. 118 | CAPITOLO 77 ORIGINARIO | DESCRIZIONE CAPITOLE ORIGINARIO | ANNO IMPEGNO/ACCERTAMENTO | NUMERO IMPEGNO/ACCERTAMENTO | DESCRIZIONE IMPEGNO | IMPORTO | TIPO | ANNO RENDICONTO | FONTI FINANZIAMENTO ORIGINARIA |
|-------|-----|--------|----------------|------------------------|--|---------------------------|-----------------------------|---|--------------|-------|-----------------|------------------------------------|
| ST104 | S | 2 | 4022060 | 221154200 | SPESE PER IL RIFACIMENTO FACCIATE, RICORSA COPERTURA, SOSTITUZIONE SERRAMENTI INTERNI E OPERE DI COMPLETAMENTO ADEGUAMENTO NORMATIVO IM AGNESI DI MILANO (FINANZIATA NEL 2011 PRESTITI FLESSIBILI STIPULATI NEL 2009)(FINANZIATA NEL 2009-2010-2011 MUTUI) | 2009 | 4608 | PROG.DEFINITIVO RIF.FACCIATE/COPERTURA SOSTIT. SERRAMENTI COMPLETAMENTO ADEGUAM. NORMAT. IM AGNESI DI MILANO - FINANZ. CASSA DD.PP. Mutuo flessibile posizione n. 4539900 amm.to 1/1/2012 | 12.375,00 | MUTUI | IO 2015 | MUTUO CDP |
| ST104 | S | 2 | 4022060 | 221154200 | SPESE PER IL RIFACIMENTO FACCIATE, RICORSA COPERTURA, SOSTITUZIONE SERRAMENTI INTERNI E OPERE DI COMPLETAMENTO ADEGUAMENTO NORMATIVO IM AGNESI DI MILANO (FINANZIATA NEL 2011 PRESTITI FLESSIBILI STIPULATI NEL 2009)(FINANZIATA NEL 2009-2010-2011 MUTUI) | 2010 | 1815 | PROG.DEFINITIVO RIF.FACCIATE/COPERTURA SOSTIT. SERRAMENTI COMPLETAMENTO ADEGUAM. NORMAT. IM AGNESI DI MILANO - FINANZ. CASSA DD.PP. Mutuo flessibile posizione n. 4539900 amm.to 1/1/2012 | 700.000,00 | MUTUI | IO 2015 | MUTUO CDP |
| ST104 | S | 2 | 4022060 | 221154200 | SPESE PER IL RIFACIMENTO FACCIATE, RICORSA COPERTURA, SOSTITUZIONE SERRAMENTI INTERNI E OPERE DI COMPLETAMENTO ADEGUAMENTO NORMATIVO IM AGNESI DI MILANO (FINANZIATA NEL 2011 PRESTITI FLESSIBILI STIPULATI NEL 2009)(FINANZIATA NEL 2009-2010-2011 MUTUI) | 2011 | 166 | PROG.DEFINITIVO RIF.FACCIATE/COPERTURA SOSTIT. SERRAMENTI COMPLETAMENTO ADEGUAM. NORMAT. IM AGNESI DI MILANO - FINANZ. CASSA DD.PP. Mutuo flessibile posizione n. 4539900 amm.to 1/1/2012 | 2.080.000,00 | MUTUI | IO 2015 | MUTUO CDP |
| ST104 | S | 2 | 4022060 | 221154200 | SPESE PER IL RIFACIMENTO FACCIATE, RICORSA COPERTURA, SOSTITUZIONE SERRAMENTI INTERNI E OPERE DI COMPLETAMENTO ADEGUAMENTO NORMATIVO IM AGNESI DI MILANO (FINANZIATA NEL 2011 PRESTITI FLESSIBILI STIPULATI NEL 2009)(FINANZIATA NEL 2009-2010-2011 MUTUI) | 2009 | 4608 | PROG.DEFINITIVO RIF.FACCIATE/COPERTURA SOSTIT. SERRAMENTI COMPLETAMENTO ADEGUAM. NORMAT. IM AGNESI DI MILANO - FINANZ. CASSA DD.PP. Mutuo flessibile posizione n. 4539900 amm.to 1/1/2012 | 116.268,39 | MUTUI | IO 2015 | MUTUO CDP |
| ST105 | S | 2 | | 276700810 | FONDO PER CONTRIBUTI PER LA REALIZZAZIONE DI OPERE E/O SERVIZI PER LA MOBILITA' CICLABILE | 2007 | | | 135.727,37 | MUTUI | 2013 | PRESTITI OBBLIGAZIONARI |
| ST105 | S | 2 | | 276700890 | FONDO PER CONTRIBUTI PER LA REALIZZAZIONE DI OPERE E/O SERVIZI PER LA MOBILITA' CICLABILE - PROVINCIA DI MONZA E BRIANZA | 2007 | | | 225.995,00 | MUTUI | 2013 | PRESTITI OBBLIGAZIONARI |
| ST105 | S | 2 | | 261115700 | SPESE PER LA MANUTENZIONE STRAORDINARIA DEI MANUFATTI LUNGO LA S.P. EX S.S. 35 NORD DEI GIOVI E DELLE ALTRE SS.PP.(FINANZIATA NEL 2008 - 2009 DA MUTUI) | 2015 | 20150001469 | lavori di m.s dei manufatti lungo la Sp ex SS n. 35 "nordo dei Giovi" e delle altre strade provinciali FIN: DEVOLUZIONE PRESTITI BANCARI | 6.433,15 | MUTUI | 2015 | DEVOLUZIONI ALTRI PRESTITI BANCARI |

Elenco analitico delle quote vincolate e accantonate del risultato di amministrazione

| CDR | E/S | TITOLO | NUOVO CAP. 118 | CAPITOLO 77 ORIGINARIO | DESCRIZIONE CAPITOLO ORIGINARIO | ANNO IMPEGNO/ACCERTAMENTO | NUMERO IMPEGNO/ACCERTAMENTO | DESCRIZIONE IMPEGNO | IMPORTO | TIPO | ANNO RENDICONTO | FORTE FINANZIAMENTO ORIGINARIA |
|-------|-----|--------|----------------|------------------------|--|---------------------------|-----------------------------|--|-----------|-------|-----------------|--------------------------------|
| ST105 | S | 2 | | 261118800 | FONDO PER OPERE DI ADEGUAMENTO E MESSA IN SICUREZZA DELLE CASE CANTONIERE E CENTRI OPERATIVI DELLA RETE STRADALE TRASFERITA (DLGS 112/98) (FINANZIATA NE 2006 DA MUTUI) | 2015 | 20150001726 | lavori di adeguamento e messa in sicurezza delle case cantoniere e centri operativi della rete stradale trasferita ex Dlgs 112/98 FINANZIAMENTO MUTUO C | 2.000,00 | MUTUI | 2015 | MUTUO CDP |
| ST105 | S | 2 | | 261138400 | FONDO MANUTENZIONE STRAORDINARIA STRADE METROPOLITANE (FINANZIATA NEL 2015 DA AVANZO VINCOLATO) | 2015 | 20150001220 | lavori di m.s. dei manti stradali e di messa in sicurezza delle intersezioni delle ss.pp. ufficio est 1 del servizio est FINANZIAMENTO MUTUO CDP POS. | 5.376,14 | MUTUI | 2015 | MUTUO CDP |
| ST105 | S | 2 | | 261138400 | FONDO MANUTENZIONE STRAORDINARIA STRADE METROPOLITANE (FINANZIATA NEL 2015 DA AVANZO VINCOLATO) | 2015 | 20150001221 | lavori di m.s. dei manti stradali e di messa in sicurezza delle intersezioni delle ss.pp. ufficio est 1 del servizio est FINANZIAMENTO MUTUO CDP POS. | 10.167,00 | MUTUI | 2015 | MUTUO CDP |
| ST105 | S | 2 | | 261138400 | FONDO MANUTENZIONE STRAORDINARIA STRADE METROPOLITANE (FINANZIATA NEL 2015 DA AVANZO VINCOLATO) | 2015 | 20150001467 | lavori di m.s. dei manti stradali e di messa in sicurezza delle intersezioni delle ss.pp. ufficio est 1 del servizio est FINANZIAMENTO MUTUO CDP POS. | 89.997,18 | MUTUI | 2015 | MUTUO CDP |
| ST105 | S | 2 | | 261138400 | FONDO MANUTENZIONE STRAORDINARIA STRADE METROPOLITANE (FINANZIATA NEL 2015 DA AVANZO VINCOLATO) | 2015 | 20150001470 | lavori di m.s., riqualificazione e sistemazione ss.pp. dell'Ufficio Est 2 - servizio Est FINANZIAMENTO MUTUO CDP POS. 453990700 ACC. 2024/2009 | 14.999,90 | MUTUI | 2015 | MUTUO CDP |
| ST105 | S | 2 | | 261138400 | FONDO MANUTENZIONE STRAORDINARIA STRADE METROPOLITANE (FINANZIATA NEL 2015 DA AVANZO VINCOLATO) | 2015 | 20150001612 | Lavori di manutenzione straordinaria riqualificazione e sistemazione delle ss.pp. Ufficio Est 2 del servizio Est finanz. con devoluzione mutuo cdp pos | 41.677,05 | MUTUI | 2015 | DEVOL. MUTUO CDP |
| ST105 | S | 2 | 10052024 | | 261138400 FONDO MANUTENZIONE STRAORDINARIA STRADE METROPOLITANE (FINALIZZATO NEL 2014 CON AVANZO DI AMMINISTRAZIONE)(FINANZIATA NEL 2008-2009-2011-2012-2013 DA MUTUI E NEL 2010 DA TRASFERIMENTI) (FINANZIATA NEL 2014 DA AVANZO VINCOLATO-DEVOLUZIONI) | 2015 | 991 | Interventi di messa a norma protezioni marginali e segnaletica stradale del Servizio Est FINANZIAMENTO: DEVOLUZIONE MUTUO CDP POS. 453989900 (vedi acc | 3.488,48 | MUTUI | 2016 | DEVOLUZIONI |
| ST105 | S | 2 | 10052024 | | 261138400 FONDO MANUTENZIONE STRAORDINARIA STRADE METROPOLITANE (FINALIZZATO NEL 2014 CON AVANZO DI AMMINISTRAZIONE)(FINANZIATA NEL 2008-2009-2011-2012-2013 DA MUTUI E NEL 2010 DA TRASFERIMENTI) (FINANZIATA NEL 2014 DA AVANZO VINCOLATO-DEVOLUZIONI) | 2016 | 74 | Lavori di m.s. riqal. e sist. Sp ex SS n. 35 dei Giovi - tratta Milano - Meda (coll.imp. 2545/1/2012 e 1960/2013 FIN: DEVOL. MUTUO CDP POS.453214200 | 50.346,19 | MUTUI | 2016 | DEVOL. MUTUO CDP |

Elenco analitico delle quote vincolate e accantonate del risultato di amministrazione

| CDR | E/S | TITOLO | NUOVO CAP. 118 | CAPITOLO 77 ORIGINARIO | DESCRIZIONE CAPITOLO ORIGINARIO | ANNO IMPEGNO/ACCERTAMENTO | NUMERO IMPEGNO/ACCERTAMENTO | DESCRIZIONE IMPEGNO | IMPORTO | TIPO | ANNO RENDICONTO | FONTI FINANZIAMENTO ORIGINARIA |
|-------|-----|--------|----------------|------------------------|---|---------------------------|-----------------------------|---|------------|-------|-----------------|---|
| ST105 | S | 2 | 10052021 | | 261705100 FONDO PER CONTRIBUTO AL COMUNE DI CORNAREDO PER ALLARGAMENTO EX SS 11 E REALIZZAZIONE NUOVO PONTE | 2016 | 84 | progetto definitivo atti 215996/11.15/2008/220 mutuo flessibile CASSA DD PP n. 452674300 | 50.761,18 | MUTUI | 2016 | MUTUO CDP |
| ST105 | S | 2 | 10052024 | | 261138400 FONDO MANUTENZIONE STRAORDINARIA STRADE METROPOLITANE (FINALIZZATO NEL 2014 CON AVANZO DI AMMINISTRAZIONE)(FINANZIATA NEL 2008-2009-2011-2012-2013 DA MUTUI E NEL 2010 DA TRASFERIMENTI) (FINANZIATA NEL 2014 DA AVANZO VINCOLATO-DEVOLUZIONI) | 2016 | 263 | lavori di m.s. dei manti stradali e di messa in sicurezza delle intersezioni delle ss.pp. ufficio est 1 del servizio est FINANZIAMENTO MUTUO CDP POS. | 86.393,40 | MUTUI | 2016 | MUTUO CDP |
| ST105 | S | 2 | 10052071 | | 261123700 SPESE PER INTEGRAZIONE DI FONDI PER S.P. 172 BAGGIO-NERVIANO - VARIANTE EST DI VANZAGO 1 ^o LOTTO - SETTORE SVILUPPO STRADALE (FINALIZZATO NEL 2014 CON AVANZO DI AMMINISTRAZIONE)- (FINANZIATO NEL 2014 DA AVANZO DI AMMINISTRAZIONE - DEVOLUZI | 2016 | 1324 | INTEGRAZIONE PROGETTUALE sp 172-vedi sottoimpegni-DA SWITCH IMP. N.7275/2008 | 100,00 | MUTUI | 2016 | AVANZO VINCOLATO DA ECONOMIE SU DEBITO |
| ST105 | S | 2 | 10052031 | | 261138600 SPESE PER MAGGIORI COSTI DI OPERE STRADALI IN CORSO DI ESECUZIONE (FINANZIATA NEL 2007 DA MUTUI) | 2016 | 1325 | per maggiori costi opere- fin. ENTRATE VARIE TITOLO IV -VIAB. TRASP. | 21.020,27 | MUTUI | 2016 | FIN DEVO ALTRI |
| ST105 | S | 2 | 10052071 | | 261123700 SPESE PER INTEGRAZIONE DI FONDI PER S.P. 172 BAGGIO-NERVIANO - VARIANTE EST DI VANZAGO 1 ^o LOTTO - SETTORE SVILUPPO STRADALE (FINALIZZATO NEL 2014 CON AVANZO DI AMMINISTRAZIONE)- (FINANZIATO NEL 2014 DA AVANZO DI AMMINISTRAZIONE - DEVOLUZI | 2016 | 1503 | INTEGRAZIONE PROGETTUALE sp 172-vedi sottoimpegni-DA SWITCH IMP. N.7275/2008 | 7.626,96 | MUTUI | 2016 | AVANZO VINCOLATO DA ECONOMIE SU DEBITO |
| ST105 | S | 2 | | 261100400 | 5954300 - FONDO SISTEMAZIONE E ALLARGAMENTO DA GUDO V. A CA SELLE (2 LOTTO) DELLA SP 18 (FINANZIATA NEL 1995 DA MUTUI) | 1995 | 33641 | QUOTA DISPONIBILE PER DEVOLUZIONE - mutuo CASSA DDPP pos. n. 427709800 | 4.817,80 | MUTUI | | RIACCERTAMENTO STRAORDINARIO IO 2015 MUTUO CDP |
| ST105 | S | 2 | | 261101800 | 6140800 - RADDOPPIO DELLA CARREGGIATA DA PADERNO A BARANZATE DELLA NUOVA SP RHO-MONZA (FINANZIATA NEL 1991 DA MUTUI) | 1991 | 33012 | QUOTA DISPONIBILE PER DEVOLUZIONE- mutuo CASSA DDPP pos n.420558900 | 3.532,57 | MUTUI | | RIACCERTAMENTO STRAORDINARIO IO 2015 MUTUO CDP |
| ST105 | S | 2 | | 261101800 | 6140800 - RADDOPPIO DELLA CARREGGIATA DA PADERNO A BARANZATE DELLA NUOVA SP RHO-MONZA (FINANZIATA NEL 1991 DA MUTUI) | 1991 | 22428 | QUOTA DISPONIBILE PER DEVOLUZIONE- mutuo CASSA DDPP pos n.420558900 | 21.081,77 | MUTUI | | RIACCERTAMENTO STRAORDINARIO IO 2015 MUTUO CDP |
| ST105 | S | 2 | | 261101800 | 6140800 - RADDOPPIO DELLA CARREGGIATA DA PADERNO A BARANZATE DELLA NUOVA SP RHO-MONZA (FINANZIATA NEL 1991 DA MUTUI) | 1991 | 19464 | QUOTA DISPONIBILE PER DEVOLUZIONE- mutuo CASSA DDPP pos n.420558900 | 215.071,56 | MUTUI | | RIACCERTAMENTO STRAORDINARIO IO 2015 MUTUO CDP |
| ST105 | S | 2 | | 261113000 | S107800 - OPERE PER L'ADEGUAMENTO NORMATIVO DEI CENTRI OPERATIVI (DLGS 626/94) DEI REPARTI 2 , 3 , 4A E 4B (FINANZIATA NEL 2001 DA MUTUI) | 2001 | 4339 | IMPEGNO DA UTILIZZARE PER DEVOLUZIONE - MUTUO ORIGINARIO CDP POS. 441393300 | 1.274,86 | MUTUI | | RIACCERTAMENTO STRAORDINARIO IO 2015 MUTUO CDP |
| ST105 | S | 2 | | 261113000 | S107800 - OPERE PER L'ADEGUAMENTO NORMATIVO DEI CENTRI OPERATIVI (DLGS 626/94) DEI REPARTI 2 , 3 , 4A E 4B (FINANZIATA NEL 2001 DA MUTUI) | 2001 | 4126 | IMPEGNO DA UTILIZZARE PER DEVOLUZIONE - MUTUO ORIGINARIO CDP POS. 441393300 | 1.538,65 | MUTUI | | RIACCERTAMENTO STRAORDINARIO IO 2015 MUTUO CDP |
| ST105 | S | 2 | | 261114400 | S109200 - RIORGANIZZAZIONE DELLA SEGNALETICA DI IDENTIFICAZIONE E PROGRESSIVE LUNGO LE SS.PP. DEI REPARTI 6 E 7 (FINANZIATA NEL 2001 DA MUTUI) | 2001 | 1168 | IMPEGNO DA UTILIZZARE PER DEVOLUZIONE - MUTUO ORIGINARIO CDP POS. 441531200 | 1.798,95 | MUTUI | | RIACCERTAMENTO STRAORDINARIO IO 2015 MUTUO CDP |

Elenco analitico delle quote vincolate e accantonate del risultato di amministrazione

| CDR | E/S | TITOLO | NUOVO CAP. 118 | CAPITOLO 77 ORIGINARIO | DESCRIZIONE CAPITOLO ORIGINARIO | ANNO IMPEGNO/ACCERTAMENTO | NUMERO IMPEGNO/ACCERTAMENTO | DESCRIZIONE IMPEGNO | IMPORTO | TIPO | ANNO RENDICONTO | FONTI FINANZIAMENTO ORIGINARIA |
|-------|-----|--------|----------------|------------------------|---|---------------------------|-----------------------------|---|--------------|-------|-----------------------------------|------------------------------------|
| ST105 | S | 2 | | 261114600 | S109400 - FONDO PER L'INSTALLAZIONE DI PROTEZIONI MARGINALI LUNGO LE STRADE PROVINCIALI DEI REPARTI 5 E 6 DELLA 1 U.O. (FINANZIATA NEL 2001 DA MUTUI) | 2001 | 2006 | Non utilizzare IMPEGNO DI NATURA CONTABILE mutuo da restituire allo Stato FIN: MUTUI CDP DIVERSI | 59.920,89 | MUTUI | RIACCERTAMENTO STRAORDINARIO 2015 | MUTUO CDP |
| ST105 | S | 2 | | 261115700 | S110500 - SPESE PER LA MANUTENZIONE STRAORDINARIA DEI MANUFATTI LUNGO LA S.P. EX S.S. 35 NORD DEI GIOVI E DELLE ALTRE SS.PP.(FINANZIATA NEL 2008 - 2009 DA MUTUI) | 2009 | 4349 | lavori di consolidamento del ponte stradale sul fiume Adda in Comune di Cassano d'Adda lungo la Sp ex SS 11 "Padana Superiore" LOTTI 2A e 2B FINANZIAMENTO MUTUO CDP POS. 453990400 ACC. 2025/2009 | 1.116.328,00 | MUTUI | RIACCERTAMENTO STRAORDINARIO 2015 | MUTUO CDP |
| ST105 | S | 2 | | 261115700 | S110500 - SPESE PER LA MANUTENZIONE STRAORDINARIA DEI MANUFATTI LUNGO LA S.P. EX S.S. 35 NORD DEI GIOVI E DELLE ALTRE SS.PP.(FINANZIATA NEL 2008 - 2009 DA MUTUI) | 2008 | 6826 | lavori di m.s dei manufatti lungo la Sp ex SS n. 35 "nordo dei Giovi" e delle altre strade provinciali FIN: DEVOLUZIONE PRESTITI BANCARI | 177.905,92 | MUTUI | RIACCERTAMENTO STRAORDINARIO 2015 | DEVOLUZIONI ALTRI PRESTITI BANCARI |
| ST105 | S | 2 | | 261118800 | S113900 - FONDO PER OPERE DI ADEGUAMENTO E MESSA IN SICUREZZA DELLE CASE CANTONIERE E CENTRI OPERATIVI DELLA RETE STRADALE TRASFERITA (DLGS 112/98) (FINANZIATA NE 2006 DA MUTUI) | 2006 | 7176 | lavori di adeguamento e messa in sicurezza delle case cantoniere e centri opeativi della rete stradale trasferita ex Dlgs 112/98 FINANZIAMENTO MUTUO CDP POS. 450100800 ACC. 572/2006 | 82.696,96 | MUTUI | RIACCERTAMENTO STRAORDINARIO 2015 | MUTUO CDP |
| ST105 | S | 2 | | 261134100 | S162100 - FONDO PER LA REALIZZAZIONE DELLA ROTATORIA IN COMUNE DI PESSANO LUNGO LA SP 120 SESTO SAN GIOVANNI BORNAGO (FINANZATA NEL 2006 DA MUTUI) | 2006 | 8398 | OPERA CONCLUSA-MANTENUTI 2.000,00 PER INCENTIVO DI PROGETTAZIONE | 1.194,09 | MUTUI | RIACCERTAMENTO STRAORDINARIO 2015 | DEVOLUZIONI ALTRI PRESTITI BANCARI |
| ST105 | S | 2 | | 261136200 | S164200 - FONDO PER LA REALIZZAZIONE DELLA ROTATORIA ALL'INNESTO CON SS 412 VAL TIDONE, LUNGO LA SP 164 LOCATE SAN GIULIANO (FINANZIATA NEL 2006 DA MUTUI) | 2006 | 7542 | delibera n. 107/07 del 26/02/2007 atti 220136/11.2/2005/3070 PROGETTO DEFINITIVO/ESECUTIVO di 300.000,00 di cui 40.000,00 ESPROPRI-IVA 10%-INCENTIVO MERLONI 3.864,38 - det. n 159 del 19/08/2008 rg 15260 esperim. proc.ap. 300.000,00 | 24.318,99 | MUTUI | RIACCERTAMENTO STRAORDINARIO 2015 | MUTUO B |
| ST105 | S | 2 | | 261138300 | SPESE PER LA MANUTENZIONE STRAORDINARIA, ADEGUAMENTI E RIQUALIFICAZIONE SEDI STRADALI, CENTRI OPERATIVI E VERDE ZONA OVEST (FINANZIATA NEL 2008 - 2009 DA MUTUI) | 2008 | 6942 | SOMMA DESTINATA A DEVOLUZIONE - FINANZIAMENTO MUTUO CDP POSIZIONE 452673900 | 85.358,70 | MUTUI | RIACCERTAMENTO STRAORDINARIO 2015 | MUTUO CDP |
| ST105 | S | 2 | | 261138300 | SPESE PER LA MANUTENZIONE STRAORDINARIA, ADEGUAMENTI E RIQUALIFICAZIONE SEDI STRADALI, CENTRI OPERATIVI E VERDE ZONA OVEST (FINANZIATA NEL 2008 - 2009 DA MUTUI) | 2008 | 6942 | SOMMA DESTINATA A DEVOLUZIONE - FINANZIAMENTO MUTUO CDP POSIZIONE 452673900 | 6.429,70 | MUTUI | RIACCERTAMENTO STRAORDINARIO 2015 | MUTUO CDP |
| ST105 | S | 2 | | 261138300 | SPESE PER LA MANUTENZIONE STRAORDINARIA, ADEGUAMENTI E RIQUALIFICAZIONE SEDI STRADALI, CENTRI OPERATIVI E VERDE ZONA OVEST (FINANZIATA NEL 2008 - 2009 DA MUTUI) | 2008 | 6945 | SOMMA DESTINATA A DEVOLUZIONE - FINANZIAMENTO MUTUO CDP POSIZIONE 452696900 | 3.394,63 | MUTUI | RIACCERTAMENTO STRAORDINARIO 2015 | MUTUO CDP |

Elenco analitico delle quote vincolate e accantonate del risultato di amministrazione

| CDR | E/S | TITOLO | NUOVO CAP. 118 | CAPITOLO 77 ORIGINARIO | DESCRIZIONE CAPITOLE ORIGINARIO | ANNO IMPEGNO/ACCERTAMENTO | NUMERO IMPEGNO/ACCERTAMENTO | DESCRIZIONE IMPEGNO | IMPORTO | TIPO | ANNO RENDICONTO | FONTI FINANZIAMENTO ORIGINARIA |
|-------|-----|--------|----------------|------------------------|--|---------------------------|-----------------------------|---|------------|-------|--------------------------------------|--------------------------------|
| ST105 | S | 2 | | 261138300 | SPESE PER LA MANUTENZIONE STRAORDINARIA, ADEGUAMENTI E RIQUALIFICAZIONE SEDI STRADALI, CENTRI OPERATIVI E VERDE ZONA OVEST (FINANZIATA NEL 2008 - 2009 DA MUTUI) | 2008 | 6945 | SOMMA DESTINATA A DEVOLUZIONE - FINANZIAMENTO MUTUO CDP POSIZIONE 452696900 | 2.579,35 | MUTUI | RIACCERTAMENTO STRAORDINARIO IO 2015 | MUTUO CDP |
| ST105 | S | 2 | | 261138300 | SPESE PER LA MANUTENZIONE STRAORDINARIA, ADEGUAMENTI E RIQUALIFICAZIONE SEDI STRADALI, CENTRI OPERATIVI E VERDE ZONA OVEST (FINANZIATA NEL 2008 - 2009 DA MUTUI) | 2008 | 6940 | SOMMA DESTINATA A DEVOLUZIONE - FINANZIAMENTO MUTUO CDP POSIZIONE 452674800 | 3.857,83 | MUTUI | RIACCERTAMENTO STRAORDINARIO IO 2015 | MUTUO CDP |
| ST105 | S | 2 | | 261138300 | SPESE PER LA MANUTENZIONE STRAORDINARIA, ADEGUAMENTI E RIQUALIFICAZIONE SEDI STRADALI, CENTRI OPERATIVI E VERDE ZONA OVEST (FINANZIATA NEL 2008 - 2009 DA MUTUI) | 2008 | 6940 | SOMMA DESTINATA A DEVOLUZIONE - FINANZIAMENTO MUTUO CDP POSIZIONE 452674800 | 4.189,11 | MUTUI | RIACCERTAMENTO STRAORDINARIO IO 2015 | MUTUO CDP |
| ST105 | S | 2 | | 261138300 | SPESE PER LA MANUTENZIONE STRAORDINARIA, ADEGUAMENTI E RIQUALIFICAZIONE SEDI STRADALI, CENTRI OPERATIVI E VERDE ZONA OVEST (FINANZIATA NEL 2008 - 2009 DA MUTUI) | 2008 | 6942 | SOMMA DESTINATA A DEVOLUZIONE - FINANZIAMENTO MUTUO CDP POSIZIONE 452673900 | 4.189,14 | MUTUI | RIACCERTAMENTO STRAORDINARIO IO 2015 | MUTUO CDP |
| ST105 | S | 2 | | 261138300 | SPESE PER LA MANUTENZIONE STRAORDINARIA, ADEGUAMENTI E RIQUALIFICAZIONE SEDI STRADALI, CENTRI OPERATIVI E VERDE ZONA OVEST (FINANZIATA NEL 2008 - 2009 DA MUTUI) | 2008 | 6943 | IMPEGNO CONTABILE per lavori di m.s., sostituzione e adeguamento parapetti del ponte sul fiume Adda, lungo la Sp 2 "Monza-Trezzo sull'Adda" FINANZIAMENTO MUTUO CDP POS. 452674400 ACC. 2166/2008 | 320.000,00 | MUTUI | RIACCERTAMENTO STRAORDINARIO IO 2015 | MUTUO CDP |
| ST105 | S | 2 | | 261138300 | SPESE PER LA MANUTENZIONE STRAORDINARIA, ADEGUAMENTI E RIQUALIFICAZIONE SEDI STRADALI, CENTRI OPERATIVI E VERDE ZONA OVEST (FINANZIATA NEL 2008 - 2009 DA MUTUI) | 2008 | 6945 | SOMMA DESTINATA A DEVOLUZIONE - FINANZIAMENTO MUTUO CDP POSIZIONE 452696900 | 205.912,53 | MUTUI | RIACCERTAMENTO STRAORDINARIO IO 2015 | MUTUO CDP |
| ST105 | S | 2 | | 261138400 | FONDO MANUTENZIONE STRAORDINARIA STRADE PROVINCIALI (FINALIZZATO NEL 2014 CON AVANZO DI AMMINISTRAZIONE)(FINANZIATA NEL 2008-2009-2011-2012-2013 DA MUTUI E NEL 2010 DA TRASFERIMENTI) (FINANZIATA NEL 2014 DA AVANZO VINCOLATO-DEVOLUZIONI) | 2009 | 4340 | lavori di m.s., riqualificazione e sistemazione ss.pp. dell'Ufficio Est 2 - servizio Est FINANZIAMENTO MUTUO CDP POS. 453990700 ACC. 2024/2009 | 54.097,34 | MUTUI | RIACCERTAMENTO STRAORDINARIO IO 2015 | MUTUO CDP |
| ST105 | S | 2 | | 261138400 | FONDO MANUTENZIONE STRAORDINARIA STRADE PROVINCIALI (FINALIZZATO NEL 2014 CON AVANZO DI AMMINISTRAZIONE)(FINANZIATA NEL 2008-2009-2011-2012-2013 DA MUTUI E NEL 2010 DA TRASFERIMENTI) (FINANZIATA NEL 2014 DA AVANZO VINCOLATO-DEVOLUZIONI) | 2011 | 2718 | Interventi di messa a norma protezioni marginali e segnaletica stradale del Servizio Est FINANZIAMENTO: DEVOLUZIONE MUTUO CDP POS. 453989900 (vedi acc. 1980/2011) | 4.000,00 | MUTUI | RIACCERTAMENTO STRAORDINARIO IO 2015 | DEVOL. MUTUO CDP |

Elenco analitico delle quote vincolate e accantonate del risultato di amministrazione

| CDR | E/S | TITOLO | NUOVO CAP. 118 | CAPITOLO 77 ORIGINARIO | DESCRIZIONE CAPITOLO ORIGINARIO | ANNO IMPEGNO/ACCERTAMENTO | NUMERO IMPEGNO/ACCERTAMENTO | DESCRIZIONE IMPEGNO | IMPORTO | TIPO | ANNO RENDICONTO | FONTI FINANZIAMENTO ORIGINARIA |
|-------|-----|--------|----------------|------------------------|--|---------------------------|-----------------------------|--|-----------|-------|-----------------------------------|--------------------------------|
| ST105 | S | 2 | | 261138400 | FONDO MANUTENZIONE STRAORDINARIA STRADE PROVINCIALI (FINALIZZATO NEL 2014 CON AVANZO DI AMMINISTRAZIONE)(FINANZIATA NEL 2008-2009-2011-2012-2013 DA MUTUI E NEL 2010 DA TRASFERIMENTI) (FINANZIATA NEL 2014 DA AVANZO VINCOLATO-DEVOLUZIONI) | 2011 | 2933 | Utilizzato per devoluzione m.s. strade serv. est 2013 (acc. 1767/2013 - ex acc. 736/2011) finanziati con quote flessibili ridestinati POS. 4539899- Acc. 1980/2011 | 10.000,00 | MUTUI | RIACCERTAMENTO STRAORDINARIO 2015 | DEVOL. MUTUO CDP |
| ST105 | S | 2 | | 261138400 | FONDO MANUTENZIONE STRAORDINARIA STRADE PROVINCIALI (FINALIZZATO NEL 2014 CON AVANZO DI AMMINISTRAZIONE)(FINANZIATA NEL 2008-2009-2011-2012-2013 DA MUTUI E NEL 2010 DA TRASFERIMENTI) (FINANZIATA NEL 2014 DA AVANZO VINCOLATO-DEVOLUZIONI) | 2008 | 6971 | IMPEGNO DA UTILIZZARE PER DEVOLUZIONE - MUTUO ORIGINARIO CDP POS.452697000 | 3.222,65 | MUTUI | RIACCERTAMENTO STRAORDINARIO 2015 | MUTUO CDP |
| ST105 | S | 2 | | 261138400 | FONDO MANUTENZIONE STRAORDINARIA STRADE PROVINCIALI (FINALIZZATO NEL 2014 CON AVANZO DI AMMINISTRAZIONE)(FINANZIATA NEL 2008-2009-2011-2012-2013 DA MUTUI E NEL 2010 DA TRASFERIMENTI) (FINANZIATA NEL 2014 DA AVANZO VINCOLATO-DEVOLUZIONI) | 2008 | 6968 | IPOTESI ECONOMIA GIUGNO 2012 FINANZIAMENTO MUTUO CDP POS. 452674500 ACC. 2167/2008 | 2.665,85 | MUTUI | RIACCERTAMENTO STRAORDINARIO 2015 | MUTUO CDP |
| ST105 | S | 2 | | 261138400 | FONDO MANUTENZIONE STRAORDINARIA STRADE PROVINCIALI (FINALIZZATO NEL 2014 CON AVANZO DI AMMINISTRAZIONE)(FINANZIATA NEL 2008-2009-2011-2012-2013 DA MUTUI E NEL 2010 DA TRASFERIMENTI) (FINANZIATA NEL 2014 DA AVANZO VINCOLATO-DEVOLUZIONI) | 2008 | 6968 | IPOTESI ECONOMIA GIUGNO 2012 FINANZIAMENTO MUTUO CDP POS. 452674500 ACC. 2167/2008 | 14.682,36 | MUTUI | RIACCERTAMENTO STRAORDINARIO 2015 | MUTUO CDP |
| ST105 | S | 2 | | 261138400 | FONDO MANUTENZIONE STRAORDINARIA STRADE PROVINCIALI (FINALIZZATO NEL 2014 CON AVANZO DI AMMINISTRAZIONE)(FINANZIATA NEL 2008-2009-2011-2012-2013 DA MUTUI E NEL 2010 DA TRASFERIMENTI) (FINANZIATA NEL 2014 DA AVANZO VINCOLATO-DEVOLUZIONI) | 2008 | 6968 | IPOTESI ECONOMIA GIUGNO 2012 FINANZIAMENTO MUTUO CDP POS. 452674500 ACC. 2167/2008 | 6.972,85 | MUTUI | RIACCERTAMENTO STRAORDINARIO 2015 | MUTUO CDP |
| ST105 | S | 2 | | 261138400 | FONDO MANUTENZIONE STRAORDINARIA STRADE PROVINCIALI (FINALIZZATO NEL 2014 CON AVANZO DI AMMINISTRAZIONE)(FINANZIATA NEL 2008-2009-2011-2012-2013 DA MUTUI E NEL 2010 DA TRASFERIMENTI) (FINANZIATA NEL 2014 DA AVANZO VINCOLATO-DEVOLUZIONI) | 2008 | 6969 | IMPEGNO DA UTILIZZARE PER DEVOLUZIONE - MUTUO ORIGINARIO CDP POS. 452674100 | 3.694,93 | MUTUI | RIACCERTAMENTO STRAORDINARIO 2015 | MUTUO CDP |
| ST105 | S | 2 | | 261138400 | FONDO MANUTENZIONE STRAORDINARIA STRADE PROVINCIALI (FINALIZZATO NEL 2014 CON AVANZO DI AMMINISTRAZIONE)(FINANZIATA NEL 2008-2009-2011-2012-2013 DA MUTUI E NEL 2010 DA TRASFERIMENTI) (FINANZIATA NEL 2014 DA AVANZO VINCOLATO-DEVOLUZIONI) | 2008 | 6966 | IMPEGNO DA UTILIZZARE PER DEVOLUZIONE - MUTUO ORIGINARIO CDP POS. 452674600 | 2.182,59 | MUTUI | RIACCERTAMENTO STRAORDINARIO 2015 | MUTUO CDP |

Elenco analitico delle quote vincolate e accantonate del risultato di amministrazione

| CDR | E/S | TITOLO | NUOVO CAP. 118 | CAPITOLO 77 ORIGINARIO | DESCRIZIONE CAPITOLE ORIGINARIO | ANNO IMPEGNO/ACCERTAMENTO | NUMERO IMPEGNO/ACCERTAMENTO | DESCRIZIONE IMPEGNO | IMPORTO | TIPO | ANNO RENDICONTO | FORTE FINANZIAMENTO ORIGINARIA |
|-------|-----|--------|----------------|------------------------|--|---------------------------|-----------------------------|--|------------|-------|--------------------------------------|--------------------------------|
| ST105 | S | 2 | | 261138400 | FONDO MANUTENZIONE STRAORDINARIA STRADE PROVINCIALI (FINALIZZATO NEL 2014 CON AVANZO DI AMMINISTRAZIONE)(FINANZIATA NEL 2008-2009-2011-2012-2013 DA MUTUI E NEL 2010 DA TRASFERIMENTI) (FINANZIATA NEL 2014 DA AVANZO VINCOLATO-DEVOLUZIONI) | 2008 | 6966 | IMPEGNO DA UTILIZZARE PER DEVOLUZIONE - MUTUO ORIGINARIO CDP POS. 452674600 | 4.897,46 | MUTUI | RIACCERTAMENTO STRAORDINARIO IO 2015 | MUTUO CDP |
| ST105 | S | 2 | | 261138400 | FONDO MANUTENZIONE STRAORDINARIA STRADE PROVINCIALI (FINALIZZATO NEL 2014 CON AVANZO DI AMMINISTRAZIONE)(FINANZIATA NEL 2008-2009-2011-2012-2013 DA MUTUI E NEL 2010 DA TRASFERIMENTI) (FINANZIATA NEL 2014 DA AVANZO VINCOLATO-DEVOLUZIONI) | 2008 | 6968 | IPOTESI ECONOMIA GIUGNO 2012 FINANZIAMENTO MUTUO CDP POS. 452674500 ACC. 2167/2008 | 200.000,00 | MUTUI | RIACCERTAMENTO STRAORDINARIO IO 2015 | MUTUO CDP |
| ST105 | S | 2 | | 261138400 | FONDO MANUTENZIONE STRAORDINARIA STRADE PROVINCIALI (FINALIZZATO NEL 2014 CON AVANZO DI AMMINISTRAZIONE)(FINANZIATA NEL 2008-2009-2011-2012-2013 DA MUTUI E NEL 2010 DA TRASFERIMENTI) (FINANZIATA NEL 2014 DA AVANZO VINCOLATO-DEVOLUZIONI) | 2008 | 6966 | IMPEGNO DA UTILIZZARE PER DEVOLUZIONE - MUTUO ORIGINARIO CDP POS. 452674600 | 346.076,72 | MUTUI | RIACCERTAMENTO STRAORDINARIO IO 2015 | MUTUO CDP |
| ST105 | S | 2 | | 261138400 | FONDO MANUTENZIONE STRAORDINARIA STRADE PROVINCIALI (FINALIZZATO NEL 2014 CON AVANZO DI AMMINISTRAZIONE)(FINANZIATA NEL 2008-2009-2011-2012-2013 DA MUTUI E NEL 2010 DA TRASFERIMENTI) (FINANZIATA NEL 2014 DA AVANZO VINCOLATO-DEVOLUZIONI) | 2008 | 6971 | IMPEGNO DA UTILIZZARE PER DEVOLUZIONE - MUTUO ORIGINARIO CDP POS.452697000 | 20.934,06 | MUTUI | RIACCERTAMENTO STRAORDINARIO IO 2015 | MUTUO CDP |
| ST105 | S | 2 | | 261138400 | FONDO MANUTENZIONE STRAORDINARIA STRADE PROVINCIALI (FINALIZZATO NEL 2014 CON AVANZO DI AMMINISTRAZIONE)(FINANZIATA NEL 2008-2009-2011-2012-2013 DA MUTUI E NEL 2010 DA TRASFERIMENTI) (FINANZIATA NEL 2014 DA AVANZO VINCOLATO-DEVOLUZIONI) | 2011 | 2718 | Interventi di messa a norma protezioni marginali e segnaletica stradale del Servizio Est FINANZIAMENTO: DEVOLUZIONE MUTUO CDP POS. 453989900 (vedi acc. 1980/2011) | 188.274,54 | MUTUI | RIACCERTAMENTO STRAORDINARIO IO 2015 | DEVOL. MUTUO CDP |
| ST105 | S | 2 | | 261138400 | FONDO MANUTENZIONE STRAORDINARIA STRADE PROVINCIALI (FINALIZZATO NEL 2014 CON AVANZO DI AMMINISTRAZIONE)(FINANZIATA NEL 2008-2009-2011-2012-2013 DA MUTUI E NEL 2010 DA TRASFERIMENTI) (FINANZIATA NEL 2014 DA AVANZO VINCOLATO-DEVOLUZIONI) | 2011 | 2725 | Lavori di ripristino della pavimentazione stradale in tratti saltuari lungo le SS.PP. del Servizio Est FINANZIAMENTO: DEVOLUZIONE MUTUO CDP POS. 451197501/02 | 45.043,13 | MUTUI | RIACCERTAMENTO STRAORDINARIO IO 2015 | DEVOL. MUTUO CDP |
| ST105 | S | 2 | | 261138400 | FONDO MANUTENZIONE STRAORDINARIA STRADE PROVINCIALI (FINALIZZATO NEL 2014 CON AVANZO DI AMMINISTRAZIONE)(FINANZIATA NEL 2008-2009-2011-2012-2013 DA MUTUI E NEL 2010 DA TRASFERIMENTI) (FINANZIATA NEL 2014 DA AVANZO VINCOLATO-DEVOLUZIONI) | 2008 | 6969 | IMPEGNO DA UTILIZZARE PER DEVOLUZIONE - MUTUO ORIGINARIO CDP POS. 452674100 | 67.872,49 | MUTUI | RIACCERTAMENTO STRAORDINARIO IO 2015 | MUTUO CDP |

Elenco analitico delle quote vincolate e accantonate del risultato di amministrazione

| CDR | E/S | TITOLO | NUOVO CAP. 118 | CAPITOLO 77 ORIGINARIO | DESCRIZIONE CAPITOLO ORIGINARIO | ANNO IMPEGNO/ACCERTAMENTO | NUMERO IMPEGNO/ACCERTAMENTO | DESCRIZIONE IMPEGNO | IMPORTO | TIPO | ANNO RENDICONTO | FONTI FINANZIAMENTO ORIGINARIA |
|-------|-----|--------|----------------|------------------------|--|---------------------------|-----------------------------|---|------------|-------|--------------------------------------|--------------------------------|
| ST105 | S | 2 | | 261141000 | SPESE PER INTERVENTI DI MANUTENZIONE STRAORDINARIA SUL PONTE DI CASSANO D'ADDA-SETTORE GESTIONE RETE STRADALE E MOBILITA' CICLABILE (FINANZIATA NEL 2009 DA MUTUI) | 2009 | 4350 | lavori di consolidamento del ponte stradale sul fiume Adda in Comune di Cassano d'Adda lungo la Sp ex SS 11 "Padana Superiore" LOTTI 2A e 2B FINANZIAMENTO MUTUO CDP POS. 453990400 ACC. 2025/2009 | 49.048,37 | MUTUI | RIACCERTAMENTO STRAORDINARIO IO 2015 | MUTUO CDP |
| ST105 | S | 2 | | 261207800 | S147400 - FONDO PER LA COSTRUZIONE DELLA ROTATORIA IN LOCALITA' SAN VITO LUNGO LA SP 236 IN COMUNE DI GAGGIANO - QUOTA ESPROPRI (FINANZIATA NEL 2005 DA MUTUI) | 2005 | 7975 | cessione volontaria propr. BOTTONI per complex 58.500,00 di cui 56.277,69 per indennita' di esproprio - ACCONTO 80% 45.022,15 | 13.477,85 | MUTUI | RIACCERTAMENTO STRAORDINARIO IO 2015 | BOP |
| ST105 | S | 2 | | 261503300 | S193200 - FONDO PER ACQUISTO DI TECNOLOGIE INFORMATICHE PER IL PROGETTO SUMMIT NELL'AMBITO DEL BANDO REGIONALE PER IL PROGRAMMA ANNUALE 2002 DEL PIANO NAZIONALE DELLA SICUREZZA STRADALE (FINANZIATA NEL 2004 DA MUTUI) | 2004 | 7090 | ESPER. PROCEDURA APERTA PER ALLESTIMENTO CENTRALE MOBILE PER RILIEVO INFRASTR. STRADALE E DEI FLUSSI DI TRAFFICO - APPROVAZIONE SCHEMA BANDO E CAPIT. DI GARA-PROG. SUMMIT FINANZ. CASSA DD PP POS. N. 4460047 00 | 0,01 | MUTUI | RIACCERTAMENTO STRAORDINARIO IO 2015 | MUTUO CDP |
| ST105 | S | 2 | | 261503300 | S193200 - FONDO PER ACQUISTO DI TECNOLOGIE INFORMATICHE PER IL PROGETTO SUMMIT NELL'AMBITO DEL BANDO REGIONALE PER IL PROGRAMMA ANNUALE 2002 DEL PIANO NAZIONALE DELLA SICUREZZA STRADALE (FINANZIATA NEL 2004 DA MUTUI) | 2004 | 5515 | PROGETTO SUMMIT - Delibera n. 603/03 del 24/9/03 atti. 169769/4914/03-MUTUO CASSA DD PP POSIZIONE N. 4460047 00 | 114.066,74 | MUTUI | RIACCERTAMENTO STRAORDINARIO IO 2015 | MUTUO CDP |
| ST105 | S | 2 | | 261604000 | FONDO INCARICHI PROFESSIONALI PER PROGETTO SUMMIT NELL'AMBITO DEL BANDO REGIONALE PER IL PROGRAMMA ANNUALE 2002 DEL PIANO NAZIONALE DELLA SICUREZZA STRADALE (FINANZIATA NEL 2004 DA MUTUI) | 2004 | 5517 | PROGETTO SUMMIT - Delibera n. 603/03 del 24/9/2003 atti 169769/4914/03 | 19.301,31 | MUTUI | RIACCERTAMENTO STRAORDINARIO IO 2015 | MUTUO CDP |
| ST105 | S | 2 | 10052129 | 276703610 | FONDO PER CONTRIBUTI PER INTERVENTI PER LA MOBILITA' CICLABILE (FINANZIATA NEL 2008 DA MUTUI) | 2008 | 2687 | IMPEGNO DISPONIBILE PER DEVOLUZIONI - MUTUO ORIGINARIO CDP POS. 452697102 | 163.293,79 | MUTUI | RIACCERTAMENTO STRAORDINARIO IO 2015 | MUTUO CDP |
| ST105 | S | 2 | 10052129 | 276703690 | FONDO PER CONTRIBUTI PER INTERVENTI PER LA MOBILITA' CICLABILE (FINANZIATA NEL 2008 DA MUTUI) | 2008 | 2688 | QUOTA DISPONIBILE PER DEVOLUZIONI- MUTUO CASSA DD.PP. POS. N. 452697102 - CONSUNTIVO 2013 | 1.066,24 | MUTUI | RIACCERTAMENTO STRAORDINARIO IO 2015 | MUTUO CDP |
| ST105 | S | 2 | | 276703610 | FONDO PER CONTRIBUTI PER INTERVENTI PER LA MOBILITA' CICLABILE (FINANZIATA NEL 2008 DA MUTUI) | 2008 | 2687 | IMPEGNO DISPONIBILE PER DEVOLUZIONI - MUTUO ORIGINARIO CDP POS. 452697102 | 107.808,75 | MUTUI | RIACCERTAMENTO STRAORDINARIO IO 2015 | MUTUO CDP |

Elenco analitico delle quote vincolate e accantonate del risultato di amministrazione

| CDR | E/S | TITOLO | NUOVO CAP. 118 | CAPITOLO 77 ORIGINARIO | DESCRIZIONE CAPITOLE ORIGINARIO | ANNO IMPEGNO/ACCERTAMENTO | NUMERO IMPEGNO/ACCERTAMENTO | DESCRIZIONE IMPEGNO | IMPORTO | TIPO | ANNO RENDICONTO | FONTI FINANZIAMENTO ORIGINARIA |
|-------|-----|--------|----------------|------------------------|--|---------------------------|-----------------------------|--|-----------|-------|-----------------------------------|--|
| ST106 | S | 2 | | 242104900 | FONDO MANUTENZIONI STRAORDINARIE PARCO IDROSCALO (FINANZIATO NEL 2015 CON AVANZO PER DEVOLUZIONI) | 2015 | 20150000860 | CUP J94H14000290003 CIG ZC413AD365: PER M.S. INGRESSO PORTA MAGGIORE PER LA REALIZZAZIONE DI UFFICI ED INFO POINT (QUADRO ECONOMICO) | 31.201,46 | MUTUI | 2015 | AVANZO VINCOLATO DA ECONOMIE SU DEBITO |
| ST106 | S | 2 | | 242104900 | FONDO MANUTENZIONI STRAORDINARIE PARCO IDROSCALO (FINANZIATO NEL 2015 CON AVANZO PER DEVOLUZIONI) | 2015 | 20150001350 | CIG B41077AD7: M.S. PER LA MESSA IN SICUREZZA PERCORSI E MANUFATTI VARI - FIN. DA DEVOLUZIONE MUTUI BANCARI CHE TECNICAMENTE ANDRA' NELL'AV. DI AMM.NE | 1.231,14 | MUTUI | 2015 | DEVOLUZIONI ALTRI PRESTITI BANCARI |
| ST106 | S | 2 | | 242104900 | FONDO MANUTENZIONI STRAORDINARIE PARCO IDROSCALO (FINANZIATO NEL 2015 CON AVANZO PER DEVOLUZIONI) | 2015 | 20150001351 | CIG B41077AD7: M.S. PER LA MESSA IN SICUREZZA PERCORSI E MANUFATTI VARI - FIN. DA DEVOLUZIONE MUTUI BANCARI CHE TECNICAMENTE ANDRA' NELL'AV. DI AMM.NE | 24.622,77 | MUTUI | 2015 | DEVOLUZIONI ALTRI PRESTITI BANCARI |
| ST106 | S | 2 | | 242104900 | FONDO MANUTENZIONI STRAORDINARIE PARCO IDROSCALO (FINANZIATO NEL 2015 CON AVANZO PER DEVOLUZIONI) | 2015 | 20150001645 | CUP J94H14000400003 CIG ZD211F2E39: M.S. DELLA CABINA MT/BT AREA EST ED INGRESSO TRIBUNE - VEDI NOTE | 123,07 | MUTUI | 2015 | DEVOLUZIONI ALTRI PRESTITI BANCARI |
| ST106 | S | 2 | | 242104900 | FONDO MANUTENZIONI STRAORDINARIE PARCO IDROSCALO (FINANZIATO NEL 2015 CON AVANZO PER DEVOLUZIONI) | 2015 | 20150001819 | CUP J99D14002460003 CIG Z29122A41E:M.S. DEGLI UFFICI AD USO DELLA POLIZIA PROVINCIALE-EKO AUTORIZZATA DI 36,82 CON DD RG 7031/15 PER APP. CRE | 36,82 | MUTUI | 2015 | DEVOLUZIONI ALTRI PRESTITI BANCARI |
| ST106 | S | 2 | | 242107200 | SPESE PER MANUTENZIONI STRAORDINARIE PARCO IDROSCALO (FINALIZZATO NEL 2014 CON AVANZO DI AMMINISTRAZIONE)(FINANZIATO NEL 2014 CON AVANZO DI AMMINISTRAZIONE - DEVOLUZIONI) | 2015 | 20150001336 | CUP J99B12000020003 CIG 568348937E : M.S. PONTI PRESSO L'ISOLA AL PARCO IDROSCALO - DL N. 230 ATTI N. 108576/6.5/2012/6-DD 3554/14 PER NUOVA INDIZIONE | 635,53 | MUTUI | 2015 | AVANZO VINCOLATO DA ECONOMIE SU DEBITO |
| ST106 | S | 2 | | 242107200 | SPESE PER MANUTENZIONI STRAORDINARIE PARCO IDROSCALO (FINALIZZATO NEL 2014 CON AVANZO DI AMMINISTRAZIONE)(FINANZIATO NEL 2014 CON AVANZO DI AMMINISTRAZIONE - DEVOLUZIONI) | 2015 | 20150001339 | CUP J99B12000020003 CIG 568348937E : M.S. PONTI PRESSO L'ISOLA AL PARCO IDROSCALO - DL N. 230 ATTI N. 108576/6.5/2012/6-DD 3554/14 PER NUOVA INDIZIONE | 25.042,43 | MUTUI | 2015 | AVANZO VINCOLATO DA ECONOMIE SU DEBITO |
| ST106 | S | 2 | | 242104900 | FONDO MANUTENZIONI STRAORDINARIE PARCO IDROSCALO (FINANZIATO 2014 CON AVANZO DI AMMINISTRAZIONE-ENTRATE CORRENTI-2007-TRASF.FINALIZZATI-2010-2011-AVANZO AMINISTRAZIONE NON VINCOLATO 2006 ENTRATE TIT IV-2009-2010 MUTUI-2013 ALIENA.PATRIM.) | 2009 | 4324 | SOMMA DESTINATA A DEVOLUZIONE-FINANZIAMENTO MUTUO CASSA DD.PP. POS. N 4539902 ESTINTO | 188,47 | MUTUI | RIACCERTAMENTO STRAORDINARIO 2015 | MUTUO CDP |

Elenco analitico delle quote vincolate e accantonate del risultato di amministrazione

| CDR | E/S | TITOLO | NUOVO CAP. 118 | CAPITOLO 77 ORIGINARIO | DESCRIZIONE CAPITOLE ORIGINARIO | ANNO IMPEGNO/ACCERTAMENTO | NUMERO IMPEGNO/ACCERTAMENTO | DESCRIZIONE IMPEGNO | IMPORTO | TIPO | ANNO RENDICONTO | FORTE FINANZIAMENTO ORIGINARIA |
|-------|-----|--------|----------------|------------------------|--|---------------------------|-----------------------------|---|---------------|---------------|-----------------------------------|--|
| ST106 | S | 2 | | 242106400 | SPESE PER MANUTENZIONE STRAORDINARIA FINALIZZATA AI MONDIALI DI CANOA 2010 PARCO IDROSCALO (FINANZIATA NEL 2009 DA MUTUI) | 2009 | 4311 | REALIZZAZIONE DI NUOVO IMPIANTO DI RISCALDAMENTO E CONDIZIONAMENTO DELL'EDIFICIO PIZZERIA AL PARCO IDROSCALO - MUTUO CASSA DD.PP. POS. 4539902- ESTINTO | 881,36 | MUTUI | RIACCERTAMENTO STRAORDINARIO 2015 | MUTUO CDP |
| | | | | | | | | | 20.900.991,72 | MUTUI Totale | | |
| AA011 | E | 1 | 30001860 | | RESTITUZIONE INDENNITA' DI ESPROPRI | | | | 31.198,00 | TRASFERIMENTI | 2016 | FIN TERZI |
| AA009 | E | 2 | 20000238 | | FONDO PER LA PARTECIPAZIONE AL PROGETTO NATURE4CITIES (FINANZIAMENTO HORIZON 2020) - (FINALIZZATA NEL 2016 AL CAP. 09021056,09021057, 09021058) | | | | 52.961,46 | TRASFERIMENTI | 2016 | FIN UNIONE EUROPEA |
| AS004 | E | 2 | | 201197900 | ENTRATE DALLO STATO DA DESTINARE AI DATORI DI LAVORO E ALLE ORGANIZZAZIONI DEI VOLONTARI DELLA PROTEZIONE CIVILE (FINALIZZATO NEL 2014 A CAP 178500800) | 2014 | | | 381,85 | TRASFERIMENTI | 2014 | FINALIZZATE CORRENTI STATO |
| AS004 | E | 2 | | 202561000 | ASSEGNAZIONE REGIONALE PER SERVIZIO GEV (FINALIZZATO NEL 2014 AL CAP 172304800) | 2014 | | | 34.417,78 | TRASFERIMENTI | 2014 | TRASFERIMENTI REGIONE |
| AS004 | E | 2 | | 205057000 | 2057000 - RIMBORSO DA PARTE DEI COMUNI PER PROGETTI FINALIZZATI ALLA SICUREZZA DEI CITTADINI (FINALIZZATO NEL 2014 A CAP. 119104400 119503700 INSIEME A CAP 202555400) | 2014 | | | 704,98 | TRASFERIMENTI | 2014 | FONDI DI ALTRI ENTI PUBBLICI |
| AS004 | E | 2 | 20000207 | | ENTRATE DA REGIONE LOMBARDIA PER GESTIONE COLONNA MOBILE- (FINALIZZATA NEL 2016 A CAP. 11011034, 11011035, 11011036) | | | | 18.308,92 | TRASFERIMENTI | 2016 | FIN REGIONE |
| AS004 | E | 2 | | 205553700 | FONDO DA ALTRI ENTI PER PROGETTO LAVORIAMO IN EUROPA DI COMPETENZA DEL SETTORE RELAZIONI INTERNAZIONALI E PROGETTI SPECIALI (FINALIZZATO NEL 2012 A CAP 119332000) | 2012 | 1843 | PROGETTO "LAVORIAMO IN EUROPA!" - collegato ad impegno n. 2457 | 845,00 | TRASFERIMENTI | RIACCERTAMENTO STRAORDINARIO 2015 | FINALIZZATE CORRENTI ALTRI ENTI PUBBLICI |
| ST064 | E | 2 | | 205553300 | ENTRATE DA TRASFERIMENTI DAI COMUNI PER COMPARTICIPAZIONE ALLE SPESE PER ATTIVITA' DEL DIFENSORE CIVICO TERRITORIALE (FINALIZZATO NEL 2014 A CAP 112308900) | 2014 | | | 5.500,00 | TRASFERIMENTI | 2014 | FONDI DI ALTRI ENTI PUBBLICI |

Elenco analitico delle quote vincolate e accantonate del risultato di amministrazione

| CDR | E/S | TITOLO | NUOVO CAP. 118 | CAPITOLO 77 ORIGINARIO | DESCRIZIONE CAPITOLE ORIGINARIO | ANNO IMPEGNO/ACCERTAMENTO | NUMERO IMPEGNO/ACCERTAMENTO | DESCRIZIONE IMPEGNO | IMPORTO | TIPO | ANNO RENDICONTO | FORTE FINANZIAMENTO ORIGINARIA |
|-------|-----|--------|----------------|------------------------|--|---------------------------|-----------------------------|---------------------|--------------|---------------|-----------------|--------------------------------|
| ST086 | E | 2 | 20000402 | | FONDO DA REGIONE LOMBARDIA PER LA REALIZZAZIONE DI N. 4 PROGETTI "IL FUTURO HA POSTI LIBERI - I DISTRATTI - GIM GIOVANI IN MOVIMENTO - BANG X.O.) (FINALIZZATA NEL 2016 A CAP. 6021010, 06021021) | | | | 132,00 | TRASFERIMENTI | 2016 | FIN REGIONE |
| ST086 | E | 2 | 20000231 | | FONDO DA COMUNITA' EUROPEA PER LA REALIZZAZIONE DEL PROGETTO ERASMUS-NET FINANZIATO DAL PROGRAMMA COS-EYE - (FINALIZZATA NEL 2016 A CAP. 14011014, 14011074, 1011075, 14011072) | | | | 49.396,12 | TRASFERIMENTI | 2016 | FIN UNIONE EUROPEA |
| ST086 | E | 2 | 20000232 | | FONDO DA COMUNITA' EUROPEA PER LA REALIZZAZIONE DEL PROGETTO FAIR PROGRAMMA ERASMUS (FINALIZZATA NEL 2016 A CAP. 14011071, 14011073) | | | | 5.489,15 | TRASFERIMENTI | 2016 | FIN UNIONE EUROPEA |
| ST089 | E | 2 | | 202205000 | FONDO REGIONALE NELL'AMBITO DEI FINANZIAMENTI DEL FONDO NAZIONALE PER I DISABILI (finalizzato nel 2013 a Cap. 182503410) | 2014 | | | 1.000.351,48 | TRASFERIMENTI | 2014 | TRASFERIMENTI REGIONE |
| ST089 | E | 2 | 20000510 | | FONDO REGIONALE PER NUOVA PROGRAMMAZIONE APPRENDISTATO (FINALIZZATO NEL 2016 A CAP 15021036, 15021031, 15021029, 15021038) | | | | 1.089,02 | TRASFERIMENTI | 2016 | FIN REGIONE |
| ST089 | E | 2 | 20000540 | | FONDO ASSEGNATO DALLA REGIONE PER FONDO DISABILI-PIANO TRIENNALE PER L'OCCUPAZIONE (FINALIZZATA NEL 2016 A CAP. 12021073, 15011082, 12021033, 12021047, 12021048, 12021078, 12021050, 12021049, 15031031) | | | | 190.905,20 | TRASFERIMENTI | 2016 | FIN REGIONE |
| ST093 | E | 2 | 20000895 | | ENTRATE DALLO STATO PER SOGGETTO AGGREGATORE - (FINALIZZATO NEL 2016 AL CAP. 01091001, 01091002, 01091003, 01091004, 01092001, 01092002) | | | | 95.238,10 | TRASFERIMENTI | 2016 | FIN STATO |
| ST095 | E | 2 | 20000282 | | TRASFERIMENTI DA AMMINISTRAZIONI LOCALI IN MATERIA DI TRASPORTO LOCALE EXTRAURBANO SU GOMMA, COMPRENSIVO DEI SERVIZI COMUNALI (ESCLUSO CAPOLUOGO) - (FINALIZZATA NEL 2016 A CAP 10021004,10021029,10021005,10021012,10021014,10021011,10021022,10021025) | | | | 69.721,75 | TRASFERIMENTI | 2016 | FIN REGIONE |

Elenco analitico delle quote vincolate e accantonate del risultato di amministrazione

| CDR | E/S | TITOLO | NUOVO CAP. 118 | CAPITOLO 77 ORIGINARIO | DESCRIZIONE CAPITOLE ORIGINARIO | ANNO IMPEGNO/A CCERTAMENTO | NUMERO IMPEGNO/ACCERTAMENTO | DESCRIZIONE IMPEGNO | IMPORTO | TIPO | ANNO RENDICONTO | FONTE FINANZIAMENTO ORIGINARIA |
|-------|-----|--------|----------------|------------------------|--|----------------------------|-----------------------------|---------------------|------------|---------------|-----------------|--------------------------------|
| ST105 | E | 2 | 20000305 | | TRASFERIMENTI DAL COMUNE DI CINISELLO BALSAMO PER ENTRATE DA CONTRAVVENZIONI AL CODICE DELLA STRADA PER VIOLAZIONE DEI LIMITI MASSIMI DI VELOCITA' ACCERTATI MEDIANTE DISPOSITIVI TECNICI (FINALIZZATA NEL 2016 A CAP. 10051126) | | | | 914.000,00 | TRASFERIMENTI | 2016 | FIN COMUNI |
| AA010 | E | 3 | 30001580 | | FONDO PER CONTRIBUTI A FAVORE DEL CAM E RIMBORSI VARI (FINALIZZATA NEL 2016 A CAP. 12011005) | | | | 72,00 | TRASFERIMENTI | 2016 | FIN PRIVATI |
| ST082 | E | 3 | | 301024700 | 1024700 - FONDO PER INTROITI A SEGUITO DI ATTIVITA' SANZIONATORIA AI SENSI DELL'ART. 167 DEL DLGS 42/04 E DELL'ART. 1 C. 37 DELLA L. 308/04 IN MATERIA DI PARCO SUD (FINALIZZATO NEL 2014 A CAP.276704300) | 2014 | | | 15.853,75 | TRASFERIMENTI | 2014 | FONDI DI TERZI |
| ST105 | E | 3 | | 305702800 | FONDO PER PARTECIPAZIONI PER INTERVENTI DI MANUTENZIONE ORDINARIA SULLE STRADE PROVINCIALI (FINALIZZATO NEL 2014 A CAP. 161315600) | 2014 | | | 5.000,00 | TRASFERIMENTI | 2014 | FONDI DI TERZI |
| AA011 | E | 4 | 40000020 | | TRASFERIMENTI DA COMUNI DIVERSI PER LA PRODUZIONE DI BASI CARTOGRAFICHE PER LA PIANIFICAZIONE E ASSETTO DEL TERRITORIO (FINALIZZATA NEL 2016 A CAP. 08012002) | | | | 19.404,92 | TRASFERIMENTI | 2016 | FIN COMUNI |
| ST075 | E | 4 | | 404411800 | TRASFERIMENTI DA TERZI A SEGUITO DI CESSIONE DI BENI MOBILI | 2013 | | | 17.064,35 | TRASFERIMENTI | 2013 | FONDI DI TERZI |
| ST095 | E | 4 | 40000220 | | FONDO ASSEGNATO DALLA REGIONE LOMBARDIA PER IL FINANZIAMENTO ALLE AZIENDE DI TRASPORTO DEL RINNOVO DEL PARCO AUTOBUS -FONDI EX L. 166/2002 ANNO 2011 (FINALIZZATA NEL 2016 AL CAP 10022017, 10022019) | | | | 26.764,60 | TRASFERIMENTI | 2016 | FIN REGIONE |
| ST104 | E | 4 | 40000105 | | ENTRATE DERIVANTI DA FINANZIAMENTI REGIONALI PER RIFACIMENTO COPERTURE E RISANAMENTO FACCIATE-IISS PIERO DELLA FRANCESCA DI MELEGNANO (FINALIZZATO NEL 2016 A CAP. 04022174 INSIEME A CAP. 40000135, 40000155) - BENI IMMOBILI | | | | 182.304,00 | TRASFERIMENTI | 2016 | FIN REGIONE |

Elenco analitico delle quote vincolate e accantonate del risultato di amministrazione

| CDR | E/S | TITOLO | NUOVO CAP. 118 | CAPITOLO 77 ORIGINARIO | DESCRIZIONE CAPITOLE ORIGINARIO | ANNO IMPEGNO/ACCERTAMENTO | NUMERO IMPEGNO/ACCERTAMENTO | DESCRIZIONE IMPEGNO | IMPORTO | TIPO | ANNO RENDICONTO | FONTI FINANZIAMENTO ORIGINARIA |
|-------|-----|--------|----------------|------------------------|---|---------------------------|-----------------------------|---|--------------|---------------|-----------------|--|
| ST104 | E | 4 | 40000135 | | ENTRATE DERIVANTI DA FINANZIAMENTI REGIONALI PER RIFACIMENTO FACCIATE, RICORSA COPERTURA, (FINALIZZATO NEL 2016 A CAP. 04022174 INSIEME A CAP. 40000105, 40000155) - IM TENCA DI MILANO - BENI IMMOBILI | | | | 444.868,00 | TRASFERIMENTI | 2016 | FIN REGIONE |
| ST104 | E | 4 | 40000155 | | ENTRATE DERIVANTI DA FINANZIAMENTI REGIONALI PER LA SOSTITUZIONE DEI SERRAMENTI E SISTEMAZIONI ESTERNE DEL LA BOCCIONI IN MILANO - 1 LOTTO (FINALIZZATO NEL 2016 A CAP. 04022174 INSIEME A CAP. 40000135, 40000105) BENI IMMOBILI | | | | 319.959,00 | TRASFERIMENTI | 2016 | FIN REGIONE |
| ST105 | E | 4 | 40000165 | | TRASFERIMENTO FONDI DA REGIONE LOMBARDIA PER LA REALIZZAZIONE VARIANTE NORD ALLA SP. 216 "MASATE-GESSATE" E VARIANTE OVEST ALLA SP. 176 " GESSATE-BELLUSCO" IN COMUNE DI GESSATE - (FINALIZZATA NEL 2016 A CAP. 10052137) | | | | 50.000,00 | TRASFERIMENTI | 2016 | FIN REGIONE |
| ST105 | E | 4 | 40000170 | | FONDI TRASFERITI DALLA REGIONE LOMBARDIA IN ATTUAZIONE DEL D.LGS. 112/98 E L.R. 1/2000 PER LA MANUTENZIONE STRAORDINARIA DELLE STRADE STATALI TRASFERITE (FINALIZZATA NEL 2016 A CAP 10052069) | | | | 229.720,03 | TRASFERIMENTI | 2016 | FIN REGIONE |
| AA004 | S | 1 | | 113501600 | FONDO PER SPESE VINCOLATE IN ATTESA DI DESTINAZIONE - TRASFERIMENTI (FINALIZZATO NEL 2014 A CAP 305703100) | 2013 | 2368 | Contributo Funzioni trasferite spese c/capitale | 1.997.944,25 | TRASFERIMENTI | | RIACCERTAMENTO STRAORDINARIO 2015 ALTRE FINALIZZATE CORRENTI |
| AA004 | S | 1 | | 121500100 | B120000 - SPESE PER INTERVENTI DI MANUTENZIONE ORDINARIA A CURA DIRETTA DEGLI ISTITUTI SCOLASTICI E SPESE D'UFFICIO | 2001 | 4102 | Situazione debito/credito con COMUNE DI MILANO ONERI DI FUNZIONAMENTO ISTITUTI SCOLASTICI TRASFERITI AI SENSI DELLA LEGGE 23/96 | 133.553,59 | TRASFERIMENTI | | RIACCERTAMENTO STRAORDINARIO 2015 DEBITO/CREDITO COMUNE DI MILANO |
| AA004 | S | 1 | | 121500100 | B120000 - SPESE PER INTERVENTI DI MANUTENZIONE ORDINARIA A CURA DIRETTA DEGLI ISTITUTI SCOLASTICI E SPESE D'UFFICIO | 2000 | 4229 | Situazione debito/credito con COMUNE DI MILANO ONERI FUNZIONAMENTO ISTITUTI SCOLASTICI TRASFERITI AI SENSI DELLA L. 23/96 | 376.735,59 | TRASFERIMENTI | | RIACCERTAMENTO STRAORDINARIO 2015 DEBITO/CREDITO COMUNE DI MILANO |
| AA004 | S | 1 | | 121500100 | B120000 - SPESE PER INTERVENTI DI MANUTENZIONE ORDINARIA A CURA DIRETTA DEGLI ISTITUTI SCOLASTICI E SPESE D'UFFICIO | 2004 | 6244 | SITUAZIONE DEBITORIA/CREDITORIA CON COMUNE DI MILANO AI SENSI DELLA LEGGE 23/96. | 68.779,09 | TRASFERIMENTI | | RIACCERTAMENTO STRAORDINARIO 2015 DEBITO/CREDITO COMUNE DI MILANO |

Elenco analitico delle quote vincolate e accantonate del risultato di amministrazione

| CDR | E/S | TITOLO | NUOVO CAP. 118 | CAPITOLO 77 ORIGINARIO | DESCRIZIONE CAPITOLE ORIGINARIO | ANNO IMPEGNO/ACCERTAMENTO | NUMERO IMPEGNO/ACCERTAMENTO | DESCRIZIONE IMPEGNO | IMPORTO | TIPO | ANNO RENDICONTO | FONTI FINANZIAMENTO ORIGINARIA |
|-------|-----|--------|----------------|------------------------|---|---------------------------|-----------------------------|---|----------|---------------|-----------------------------------|--|
| AA010 | S | 1 | | 192503400 | FONDO PER UTILIZZO CONTRIBUTI RESTITUITI A VALERE SUL BANDO PASSAGGIO GENERAZIONALE : RILEVA UN MESTIERE | 2011 | | | 90,00 | TRASFERIMENTI | 2014 | FONDI DI TERZI |
| AA010 | S | 1 | | 182317100 | FONDO DA TERZI PER SERVIZI CONCERNENTI ATTIVITA' CORRENTI DEL CAM E RIMBORSI VARI (FINALIZZATO NEL 2015 AL CAP.305702200) | 2014 | 1656 | IMPEGNO CONTABILE Collegato all'accertamento n. 1861). | 200,00 | TRASFERIMENTI | RIACCERTAMENTO STRAORDINARIO 2015 | ALTRE FINALIZZATE CORRENTI |
| AA010 | S | 1 | 12011021 | 182203100 | FONDO PER ACQUISIZIONE DI BENI NELL'AMBITO DELLA SPERIMENTAZIONE DI UNA NUOVA TIPOLOGIA DI UNITA' DI OFFERTA SOCIO SANITARIA RESIDENZIALE PER MINORI (FINALIZZATO NEL 2012 A CAP 202559300 CON CAP 182318100) | | | | 1.200,00 | TRASFERIMENTI | RIACCERTAMENTO STRAORDINARIO 2015 | FINALIZZATE CORRENTI REGIONE |
| AA010 | S | 1 | 12011010 | 182203100 | FONDO PER ACQUISIZIONE DI BENI NELL'AMBITO DELLA SPERIMENTAZIONE DI UNA NUOVA TIPOLOGIA DI UNITA' DI OFFERTA SOCIO SANITARIA RESIDENZIALE PER MINORI (FINALIZZATO NEL 2012 A CAP 202559300 CON CAP 182318100) | 2011 | 2143 | IMPEGNO CONTABILE correlato all'accertamento n.1291/2011 | 3.344,64 | TRASFERIMENTI | RIACCERTAMENTO STRAORDINARIO 2015 | FINALIZZATE CORRENTI REGIONE |
| AS004 | S | 1 | | 178302800 | FONDO REGIONALE PER L'ESERCIZIO DELLE FUNZIONI TRASFERITE IN MATERIA DI PROTEZIONE CIVILE (FINALIZZATO NEL 2013 CON AVANZO DI AMMINISTRAZIONE VINCOLATO) | 2015 | 20150001474 | SERVIZI DI PROTEZIONE CIVILE FINANZIATI DAL DIPARTIMENTO DELLA PROTEZIONE CIVILE IMPEGNO CONTABILE | 7.152,45 | TRASFERIMENTI | 2015 | AVANZO VINCOLATO DA ENTRATE A SPECIFICA DESTINAZIONE |
| AS004 | S | 1 | | 178303100 | FONDO PER SERVIZI PER ATTIVITA' DI PROTEZIONE CIVILE (FINALIZZATO NEL 2015 A CAP 201198100) | | | | 2.873,15 | TRASFERIMENTI | 2015 | STATO-MIN INTERNI PREFETTURA |
| AS004 | S | 1 | 11011025 | | 178302700 FONDO PER SERVIZI DI COMPETENZA DELLA PROTEZIONE CIVILE FINANZIATI DA TERZI (FINALIZZATA NEL 2016 AL CAP 20000225) - ALTRI SERVIZI | 2016 | 270 | impegno contabile collegato acc. n. 1448/2012-servizio addestramento ede esercitazione dei volontari protezione civile M.A.S.T. 2012-DET RG 8477/2012 | 126,51 | TRASFERIMENTI | 2016 | FIN TERZI |
| AS004 | S | 1 | 11011016 | | 178302600 SPESA PER PRESTAZIONI DI SERVIZI PER L' ESERCIZIO DI FUNZIONI TRASFERITE DA REGIONE LOMBARDIA IN MATERIA DI PROTEZIONE CIVILE - ALTRI SERVIZI | 2016 | 1099 | CIG X6D0A86C14: Sostituzione di buoni carburante in dotazione alla Protezione Civile in forza dell'adesione a convenzione CONSIP per spese accessorie inerenti la loro riemissione. | 54,80 | TRASFERIMENTI | 2016 | FIN REGIONE |

Elenco analitico delle quote vincolate e accantonate del risultato di amministrazione

| CDR | E/S | TITOLO | NUOVO CAP. 118 | CAPITOLO 77 ORIGINARIO | DESCRIZIONE CAPITOLE ORIGINARIO | ANNO IMPEGNO/ACCERTAMENTO | NUMERO IMPEGNO/ACCERTAMENTO | DESCRIZIONE IMPEGNO | IMPORTO | TIPO | ANNO RENDICONTO | FONTI FINANZIAMENTO ORIGINARIA |
|-------|-----|--------|----------------|------------------------|---|---------------------------|-----------------------------|---|-----------|---------------|-----------------------------------|---------------------------------|
| ST018 | S | 1 | | 115500400 | A570300 - SPESE PER IL TRASFERIMENTO AL COMUNE DI MILANO DEI CANONI DI LOCAZIONE DI SUA COMPETENZA PER LOCALI NEL COMPLESSO DEL TEATRO DAL VERME (FINALIZZATO NEL 2014 A CAP 302075700) | 2009 | 4628 | rimborso al Comune di Milano della quota dei canoni di locazione relative alle unita' immobiliari site in largo maria callas - complesso dal verme - per l'anno 2009 | 66.440,00 | TRASFERIMENTI | RIACCERTAMENTO STRAORDINARIO 2015 | ALTRE FINALIZZATE CORRENTI |
| ST018 | S | 1 | | 115500400 | A570300 - SPESE PER IL TRASFERIMENTO AL COMUNE DI MILANO DEI CANONI DI LOCAZIONE DI SUA COMPETENZA PER LOCALI NEL COMPLESSO DEL TEATRO DAL VERME (FINALIZZATO NEL 2014 A CAP 302075700) | 2010 | 3316 | rimborso al Comune di milano della quota parte dei canoni del complesso del teatro Dal Verme anno 2010 | 33.811,64 | TRASFERIMENTI | RIACCERTAMENTO STRAORDINARIO 2015 | ALTRE FINALIZZATE CORRENTI |
| ST018 | S | 1 | | 115500400 | A570300 - SPESE PER IL TRASFERIMENTO AL COMUNE DI MILANO DEI CANONI DI LOCAZIONE DI SUA COMPETENZA PER LOCALI NEL COMPLESSO DEL TEATRO DAL VERME (FINALIZZATO NEL 2014 A CAP 302075700) | 2007 | 7506 | rimborso al Comune di Milano della quota parte dei canoni di locazione relativi alle unita' immobiliari - l.go maria callas, 1 - annata contrattuale 2007, site nello stabile denominato teatro dal verme in comproprietà con il comune di milano | 64.295,93 | TRASFERIMENTI | RIACCERTAMENTO STRAORDINARIO 2015 | ALTRE FINALIZZATE CORRENTI |
| ST018 | S | 1 | | 115500400 | A570300 - SPESE PER IL TRASFERIMENTO AL COMUNE DI MILANO DEI CANONI DI LOCAZIONE DI SUA COMPETENZA PER LOCALI NEL COMPLESSO DEL TEATRO DAL VERME (FINALIZZATO NEL 2014 A CAP 302075700) | 2011 | 2699 | Rimborso al Comune di Milano di quota parte del canone per il Ristorante Da Rita e Antonio periodo 01012011-06032011. | 3.601,98 | TRASFERIMENTI | RIACCERTAMENTO STRAORDINARIO 2015 | ALTRE FINALIZZATE CORRENTI |
| ST018 | S | 1 | | 115500400 | A570300 - SPESE PER IL TRASFERIMENTO AL COMUNE DI MILANO DEI CANONI DI LOCAZIONE DI SUA COMPETENZA PER LOCALI NEL COMPLESSO DEL TEATRO DAL VERME (FINALIZZATO NEL 2014 A CAP 302075700) | 2005 | 7151 | restituzione al comune di milano della quota parte dell'introito degli esercizi commerciali presso il teatro dalVerma per l'anno 2005 | 72.586,69 | TRASFERIMENTI | RIACCERTAMENTO STRAORDINARIO 2015 | ALTRE FINALIZZATE CORRENTI |
| ST018 | S | 1 | | 115500400 | A570300 - SPESE PER IL TRASFERIMENTO AL COMUNE DI MILANO DEI CANONI DI LOCAZIONE DI SUA COMPETENZA PER LOCALI NEL COMPLESSO DEL TEATRO DAL VERME (FINALIZZATO NEL 2014 A CAP 302075700) | 2006 | 6195 | rimborso al comune di milano per quota parte canoni locazione esercizi commerciali stabile dal verme anno 2006 | 63.005,35 | TRASFERIMENTI | RIACCERTAMENTO STRAORDINARIO 2015 | ALTRE FINALIZZATE CORRENTI |
| ST018 | S | 1 | | 115500400 | A570300 - SPESE PER IL TRASFERIMENTO AL COMUNE DI MILANO DEI CANONI DI LOCAZIONE DI SUA COMPETENZA PER LOCALI NEL COMPLESSO DEL TEATRO DAL VERME (FINALIZZATO NEL 2014 A CAP 302075700) | 2008 | 6425 | rimborso al comune di milano quota parte dei canoni locazione relativi a largo maria callas 1 milano anno 2008 | 65.550,00 | TRASFERIMENTI | RIACCERTAMENTO STRAORDINARIO 2015 | ALTRE FINALIZZATE CORRENTI |
| ST018 | S | 1 | | 121500500 | B121000 - FONDO PER RIMBORSO A COMUNI DI SPESE SOSTENUTE PER LA GESTIONE DI ISTITUTI SCOLASTICI IN BASE ALLA LEGGE 23/96 | 2008 | 6823 | SITUAZIONE DEBITO/CREDITO COMUNE DI MILANO - CLINETE COMUNE DI MILANO | 40.000,00 | TRASFERIMENTI | RIACCERTAMENTO STRAORDINARIO 2015 | DEBITO/CREDITO COMUNE DI MILANO |

Elenco analitico delle quote vincolate e accantonate del risultato di amministrazione

| CDR | E/S | TITOLO | NUOVO CAP. 118 | CAPITOLO 77 ORIGINARIO | DESCRIZIONE CAPITOLE ORIGINARIO | ANNO IMPEGNO/A CCERTAMENTO | NUMERO IMPEGNO/ACCERTAMENTO | DESCRIZIONE IMPEGNO | IMPORTO | TIPO | ANNO RENDICONTO | FRONTE FINANZIAMENTO ORIGINARIO |
|-------|-----|--------|----------------|------------------------|--|----------------------------|-----------------------------|--|------------|---------------|-----------------------------------|--|
| ST018 | S | 1 | | 121500500 | B121000 - FONDO PER RIMBORSO A COMUNI DI SPESE SOSTENUTE PER LA GESTIONE DI ISTITUTI SCOLASTICI IN BASE ALLA LEGGE 23/96 | 2005 | 5803 | Situazione DEBITO/CREDITO con Comune di Milano - QUOTE ERARIALI LEGGE 23/96 - CLIENTE COMUNE DI MILANO | 30.000,00 | TRASFERIMENTI | RIACCERTAMENTO STRAORDINARIO 2015 | Situazione DEBITO/CREDITO con Comune di Milano |
| ST018 | S | 1 | | 121500500 | B121000 - FONDO PER RIMBORSO A COMUNI DI SPESE SOSTENUTE PER LA GESTIONE DI ISTITUTI SCOLASTICI IN BASE ALLA LEGGE 23/96 | 2005 | 5803 | Situazione DEBITO/CREDITO con Comune di Milano - QUOTE ERARIALI LEGGE 23/96 - CLIENTE COMUNE DI MILANO | 21.135,23 | TRASFERIMENTI | RIACCERTAMENTO STRAORDINARIO 2015 | DEBITO/CREDITO COMUNE DI MILANO |
| ST018 | S | 1 | | 121500500 | B121000 - FONDO PER RIMBORSO A COMUNI DI SPESE SOSTENUTE PER LA GESTIONE DI ISTITUTI SCOLASTICI IN BASE ALLA LEGGE 23/96 | 2004 | 4081 | Situazione debito/credito con Comune di Milano RIMBORSO SPESE FUNZIONAMENTO LEGGE 23/96 | 28.014,20 | TRASFERIMENTI | RIACCERTAMENTO STRAORDINARIO 2015 | DEBITO/CREDITO COMUNE DI MILANO |
| ST018 | S | 1 | | 121500500 | B121000 - FONDO PER RIMBORSO A COMUNI DI SPESE SOSTENUTE PER LA GESTIONE DI ISTITUTI SCOLASTICI IN BASE ALLA LEGGE 23/96 | 2007 | 7824 | QUOTE ERARIALI ANNO 2007 SPETTANTI AI COMUNI NON CONVENZIONATI EX LEGGE 23/96. | 117.587,07 | TRASFERIMENTI | RIACCERTAMENTO STRAORDINARIO 2015 | FINALIZZATE CORRENTI ALTRI ENTI PUBBLICI |
| ST018 | S | 1 | | 121500700 | B122000 - FONDO PER SPESE DI GESTIONE DEGLI ISTITUTI SCOLASTICI DI COMPETENZA STATALE TRASFERITI ALLA PROVINCIA IN BASE ALLA LEGGE 23/96 (SCUOLE D'ARTE, LICEI ARTISTICI, ECC.) (DELEGA: ISTRUZIONE) | 2004 | 5320 | TENERE PER SITUAZIONE DEBITO CREDITO CON COMUNE DI MILANO QUOTE ERARIALI E ACCADEMIA DI BRERA - ANNO 2004 - E CONSERVATORIO VERDI - ANNO 2004 -. | 81.839,44 | TRASFERIMENTI | RIACCERTAMENTO STRAORDINARIO 2015 | DEBITO/CREDITO COMUNE DI MILANO |
| ST018 | S | 1 | | 121500700 | B122000 - FONDO PER SPESE DI GESTIONE DEGLI ISTITUTI SCOLASTICI DI COMPETENZA STATALE TRASFERITI ALLA PROVINCIA IN BASE ALLA LEGGE 23/96 (SCUOLE D'ARTE, LICEI ARTISTICI, ECC.) (DELEGA: ISTRUZIONE) | 2003 | 3715 | SPESE DI FUNZIONAMENTO AD INTEGRAZIONE QUOTE ERARIALI PER CONSERVATORIO VERDI E ACCADEMIA DI BRERA - ANNO 2003 | 200.000,00 | TRASFERIMENTI | RIACCERTAMENTO STRAORDINARIO 2015 | FINALIZZATE CORRENTI STATO |
| ST045 | S | 1 | 15011083 | 193313100 | FONDO PER LE SPESE DI MANUTENZIONE EVOLUTIVA SUL PROGETTO SINTESI IN MATERIA DI APPRENDISTATO - SERVIZI (FINALIZZATO NEL 2014 A CAP 202563100) | 2014 | 1471 | imp.contabile collegato ad acc.1524/2014 | 104,01 | TRASFERIMENTI | RIACCERTAMENTO STRAORDINARIO 2015 | FINALIZZATE CORRENTI REGIONE |
| ST045 | S | 1 | 15011039 | 193309700 | FONDO MINISTERIALE PER IL PROGETTO LABOR A VALERE SUL FONDO PER IL SOSTEGNO AGLI INVESTIMENTI PER L'INNOVAZIONE DEGLI ENTI LOCALI (FINALIZZATO NEL 2013 A CAP 201180700 CON CAP 193510500) | | | | 7.890,48 | TRASFERIMENTI | RIACCERTAMENTO STRAORDINARIO 2015 | FINALIZZATE CORRENTI STATO |

Elenco analitico delle quote vincolate e accantonate del risultato di amministrazione

| CDR | E/S | TITOLO | NUOVO CAP. 118 | CAPITOLO 77 ORIGINARIO | DESCRIZIONE CAPITOLE ORIGINARIO | ANNO IMPEGNO/ACCERTAMENTO | NUMERO IMPEGNO/ACCERTAMENTO | DESCRIZIONE IMPEGNO | IMPORTO | TIPO | ANNO RENDICONTO | FONTI FINANZIAMENTO ORIGINARIA |
|-------|-----|--------|----------------|------------------------|---|---------------------------|-----------------------------|--|-----------|---------------|-----------------------------------|--------------------------------|
| ST045 | S | 1 | 15011050 | 193309700 | FONDO MINISTERIALE PER IL PROGETTO LABOR A VALERE SUL FONDO PER IL SOSTEGNO AGLI INVESTIMENTI PER L'INNOVAZIONE DEGLI ENTI LOCALI (FINALIZZATO NEL 2013 A CAP 201180700 CON CAP 193510500) | | | | 184,08 | TRASFERIMENTI | RIACCERTAMENTO STRAORDINARIO 2015 | FINALIZZATE CORRENTI STATO |
| ST045 | S | 1 | 15011060 | 193309700 | FONDO MINISTERIALE PER IL PROGETTO LABOR A VALERE SUL FONDO PER IL SOSTEGNO AGLI INVESTIMENTI PER L'INNOVAZIONE DEGLI ENTI LOCALI (FINALIZZATO NEL 2013 A CAP 201180700 CON CAP 193510500) | 2013 | 2299 | imp. contabile collegato a parte acc.1922/2013 | 9.587,94 | TRASFERIMENTI | RIACCERTAMENTO STRAORDINARIO 2015 | FINALIZZATE CORRENTI STATO |
| ST047 | S | 1 | | 112105400 | FONDO PER SPESE DEL PERSONALE FINANZIATE DA TERZI COME DA CONVENZIONI (FINALIZZATO NEL 2014 AL CAP 305707000) | 2014 | 1468 | Impegno di spesa anticipazione emolumenti a un dipendente per conto del Fondo Provinciale Milanese per la Cooperazione Internazionale vedi accertamento n 1520/2014 | 2.713,91 | TRASFERIMENTI | RIACCERTAMENTO STRAORDINARIO 2015 | ALTRE FINALIZZATE CORRENTI |
| ST048 | S | 1 | 1081017 | | 119331200 FONDO PER SERVIZI CONCERNENTI PROGETTO IN MATERIA INFORMATICA FINANZIATO DA REGIONE LOMBARDIA (FINALIZZATO NEL 2014 A CAP 202560100 CON CAP 219508800) | 2016 | 1132 | FPV 2015 CIG ZF51793B9D: Affidamento tramite MePa per acquisto di n. 4 licenze VMware per potenziamento dello storage e del sistema Disaster Recovery dell'Ente - Aggiudicazione definitiva a ARSLOGICA SISTEMI SRL. | 6.880,08 | TRASFERIMENTI | 2016 | FIN REGIONE |
| ST051 | S | 1 | | 173501100 | FONDO PER TRASFERIMENTO DI SOMME ESCUSSE DA GARANZIE FINANZIARIE PRESTATE DA DITTE OPERANTI NELL'AMBITO DELLO SMALTIMENTO DEI RIFIUTI QUALE RISARCIMENTO DANNI PER INADEMPIENZE (FINALIZZATO NEL 2015 A CAP 305051000) | | | | 33.488,13 | TRASFERIMENTI | 2015 | PRIVATI |
| ST081 | S | 1 | 16011001 | | 191505000 FONDO REGIONALE PER CONTRIBUTI PER IL POTENZIAMENTO E LA PROMOZIONE DELLE ATTIVITA' AGRICOLE E ZOOTECNICHE (FINALIZZATO NEL 2015 A CAP 202398100 202396500 202558100 202563000 305705200 INSIEME A CAP 191303900) - AD AMMINISTRAZIONI LOCALI | 2015 | 1406 | IMPEGNO CONTABILE CORRELATO AD ACC. N.685/2013 (rev. n.1517), ACC. N.1106(rev. n.2606) E PARTE ACC. N.1324 (parte rev.3280) (insieme ad imp. n.1792) | 3.600,00 | TRASFERIMENTI | 2016 | TRASFERIMENTI REGIONE |
| ST081 | S | 1 | 16011001 | | 191505000 FONDO REGIONALE PER CONTRIBUTI PER IL POTENZIAMENTO E LA PROMOZIONE DELLE ATTIVITA' AGRICOLE E ZOOTECNICHE (FINALIZZATO NEL 2015 A CAP 202398100 202396500 202558100 202563000 305705200 INSIEME A CAP 191303900) - AD AMMINISTRAZIONI LOCALI | 2015 | 1407 | IMPEGNO CONTABILE (corr. acc. 1088/2012 riscosso) | 1.400,00 | TRASFERIMENTI | 2016 | TRASFERIMENTI REGIONE |
| ST081 | S | 1 | 16021010 | | 175303010 SPESA PER INTERVENTI IN MATERIA DI CACCIA E PESCA (SI VEDA CAPITOLO 103050000 - RISORSA FISCALIZZATA DALLA REGIONE) - ALTRI SERVIZI | 2015 | 2411 | CIGZ97174B3E0 PER IL SERVIZIO DISMALTIMENTO CARCASSE DI ANIMALI MISTI PER IL SETTORE AGRICOLTURA, CACCIA E PESCA SERVIZIO FAUNISTICO | 7.768,96 | TRASFERIMENTI | 2016 | TRASFERIMENTI REGIONE |

Elenco analitico delle quote vincolate e accantonate del risultato di amministrazione

| CDR | E/S | TITOLO | NUOVO CAP. 118 | CAPITOLO 77 ORIGINARIO | DESCRIZIONE CAPITOLO ORIGINARIO | ANNO IMPEGNO/ACCERTAMENTO | NUMERO IMPEGNO/ACCERTAMENTO | DESCRIZIONE IMPEGNO | IMPORTO | TIPO | ANNO RENDICONTO | FONTI FINANZIAMENTO ORIGINARIA |
|-------|-----|--------|----------------|------------------------|--|---------------------------|-----------------------------|---|-----------|---------------|-----------------------------------|---|
| ST081 | S | 1 | 16011060 | | 191305300 FONDO REGIONALE PER ACQUISIZIONE DI SERVIZI (AGRICOLTURA) (FINANZIATO NEL 2015 DA AVANZO VINCOLATO) | 2016 | 1166 | AFFIDAMENTO INCARICHI A RELATORI DIVERSI PER ATTUAZIONE DEL PROGRAMMA DI EDUCAZIONE ALIMENTARE A/S 2015-2016 (DECRETO DEL SINDACO ATTI 298302/8, 4/2015/453)- CONFLUITO IN FPV DA IMP N. 2280/2015 | 2.383,87 | TRASFERIMENTI | 2016 | FIN REGIONE |
| ST082 | S | 1 | | 176310200 | EX176310200 - FONDO PER SERVIZI FINANZIATI DA BENI STABILI PROPERTY S.P.A. PER ATTIVITA' DI VALORIZZAZIONE E COMUNICAZIONE DEL PARCO AGRICOLO SUD MIL | 2013 | 20130001768 | IMPEGNO CONTABILE (collegato ACC n. 1292/2013) | 2.864,00 | TRASFERIMENTI | 2015 | ALTRE FINALIZZATE CORRENTI |
| ST082 | S | 1 | | 176302600 | G612300 - SPESE DI FUNZIONAMENTO POLO BOTANICO E CENTRO ETNOGRAFICO SORGENTI DELLA MUZZETTA (PARCO SUD) | 2014 | 736 | UTENZE ACQUA E GAS ANNO 2014 Fornitori GAS:Aemme linea energie-cogeser-Eni-Miogas Italcogim-Gdf Suez-Enercom-Enel gas-Gelsia-Genia-Gritti gas-a2a-Nuovenergie ACQUA:Amiacque-Metropolitana Milanese-Brianzacque- Comune di Inveruno-Sal | 1.442,07 | TRASFERIMENTI | RIACCERTAMENTO STRAORDINARIO 2015 | FINALIZZATE CORRENTI ALTRI ENTI PUBBLICI |
| ST085 | S | 1 | | 177202100 | EX177202100 - FONDO PER ACQUISTO DI BENI DI CONSUMO PER LA CAMPAGNA DI VERIFICA DI IMPIANTI TERMICI D.LGS. 192/2005 (SI VEDA CAP 301025500 INSIEME A | 2013 | 20130001796 | impegno contabile-collegato acc. n. | 483,37 | TRASFERIMENTI | 2015 | ALTRE FINALIZZATE CORRENTI |
| ST086 | S | 1 | | 182317400 | FONDO PER SERVIZI INERENTI LA GESTIONE DEI CORSI DI FORMAZIONE PER LE PROFESSIONI SOCIALI FINANZIATO DA CONTRIBUTI DEI PARTECIPANTI (FINALIZZATO NEL 2015 AL CAP. 301100600) | 2015 | | | 166,56 | TRASFERIMENTI | 2015 | TERZI |
| ST086 | S | 1 | | 182317400 | FONDO PER SERVIZI INERENTI LA GESTIONE DEI CORSI DI FORMAZIONE PER LE PROFESSIONI SOCIALI FINANZIATO DA CONTRIBUTI DEI PARTECIPANTI (FINALIZZATO NEL 2015 AL CAP. 301100600) | 2015 | | | 2.000,00 | TRASFERIMENTI | 2015 | TERZI |
| ST086 | S | 1 | | 182319000 | FONDO PER LA REALIZZAZIONE DI INTERVENTI DI FORMAZIONE SOCIALE PER LA CONCILIAZIONE | 2015 | | | 42.406,29 | TRASFERIMENTI | 2015 | FINALIZZATE CORRENTI UNIONE EUROPEA |
| ST086 | S | 1 | | 192304500 | FONDO PER SERVIZI CONCERNENTI IL PROGETTO CENTRAL - CNCB (CLUSTERS) IN MATERIA DI ATTIVITA' ECONOMICHE | 2015 | 20150001513 | PROGETTO EUROPEO CNCB-CLUSTER & NETWORK COOPERATION FOR BUSINESS SUCCESS IN CENTRAL EUROPE (COOPERAZ.DI RETE E DI CLUSTER PER SUCCESSO IMPRENDIT.IN EU | 10.461,87 | TRASFERIMENTI | 2015 | FINALIZZATE CORRENTI ORGANISMI COMUNITARI |
| ST086 | S | 1 | | 192305100 | FONDO PER SERVIZI PER LA REALIZZAZIONE DEL PROGETTO E.C.I.A. IN MATERIA DI SVILUPPO ECONOMICO | 2015 | 20150001536 | CUP J41H12000000009 - IMPEGNO CONTABILE CORRISPONDENTE A QUANTO ACCERTATO PER PROGETTO EUROPEO E.C.I.A.P. - collegato ad accertamento n. 1025 | 2.379,44 | TRASFERIMENTI | 2015 | FINALIZZATE CORRENTI ORGANISMI COMUNITARI |

Elenco analitico delle quote vincolate e accantonate del risultato di amministrazione

| CDR | E/S | TITOLO | NUOVO CAP. 118 | CAPITOLO 77 ORIGINARIO | DESCRIZIONE CAPITOLE ORIGINARIO | ANNO IMPEGNO/ACCERTAMENTO | NUMERO IMPEGNO/ACCERTAMENTO | DESCRIZIONE IMPEGNO | IMPORTO | TIPO | ANNO RENDICONTO | FORTE FINANZIAMENTO ORIGINARIA |
|-------|-----|--------|----------------|------------------------|--|---------------------------|-----------------------------|---|-----------|---------------|-----------------|---|
| ST086 | S | 1 | | 192305700 | FONDO PER ATTIVITA' CONNESSE ALLA REALIZZAZIONE DI PROGETTI IN MATERIA DI SVILUPPO ECONOMICO (FINALIZZATO NEL 2014 A CAP 204122700)(FINANZIATO NEL 2015 DA AVANZO VINCOLATO) | 2015 | 20150001124 | imp.contabile collegato ad acc.1607/2014 | 203,40 | TRASFERIMENTI | 2015 | FINALIZZATE CORRENTI ORGANISMI COMUNITARI |
| ST086 | S | 1 | | 192305800 | FONDO PER SERVIZI PER ESTENSIONE ATTIVITA' DEL PROGETTO E.C.I.A. IN MATERIA DI SVILUPPO ECONOMICO (FINALIZZATO NEL 2014 A CAP 204122900) | 2015 | 20150001540 | CUP-J41H12000000009- impegno contabile collegato ad acc.1838/2014 | 5.061,44 | TRASFERIMENTI | 2015 | FINALIZZATE CORRENTI ORGANISMI COMUNITARI |
| ST086 | S | 1 | | 192305900 | FONDO PER SERVIZI PER ESTENSIONE ATTIVITA' DEL PROGETTO EUROPEO INCOMPASS IN MATERIA DI SVILUPPO ECONOMICO (FINALIZZATO NEL 2014 A CAP 201198000 E 204122800) | 2015 | 20150001682 | IMP. CONTABILE COLLEGATO AD ACC.1839 E 1840 (finanziamento U.E. per 33.750,00 e Stato per 11.250,00) | 37.876,10 | TRASFERIMENTI | 2015 | FINALIZZATE CORRENTI ORGANISMI COMUNITARI |
| ST086 | S | 1 | | 192503300 | FONDO CONTRIBUTI RELATIVI ALLA RESTITUZIONE DI SOMME VALERE SUL BANDO PASSAGGIO GENERAZIONALE: RILEVA UN MESTIERE TRADIZIONALE ED. 2007 DI COMPETENZA CCIAA (FINALIZZATO NEL 2015 A CAP 305705400) | 2015 | 20150001514 | BANDO PASSAGGIO GENERAZIONALE ED. 2007 - RESTITUZIONE 1^ RATA - collegato ad accertamento n. 1798 | 25.855,00 | TRASFERIMENTI | 2015 | ALTRE FINALIZZATE CORRENTI |
| ST086 | S | 1 | | 192503300 | FONDO CONTRIBUTI RELATIVI ALLA RESTITUZIONE DI SOMME VALERE SUL BANDO PASSAGGIO GENERAZIONALE: RILEVA UN MESTIERE TRADIZIONALE ED. 2007 DI COMPETENZA CCIAA (FINALIZZATO NEL 2015 A CAP 305705400) | 2015 | 20150001699 | RESTITUZIONE SECONDA RATA BANDO PASSAGGIO GENERAZIONALE ED. 2007 - collegato ad accertamento n. 1334 | 29.391,00 | TRASFERIMENTI | 2015 | ALTRE FINALIZZATE CORRENTI |
| ST086 | S | 1 | | 192503300 | FONDO CONTRIBUTI RELATIVI ALLA RESTITUZIONE DI SOMME VALERE SUL BANDO PASSAGGIO GENERAZIONALE: RILEVA UN MESTIERE TRADIZIONALE ED. 2007 DI COMPETENZA CCIAA (FINALIZZATO NEL 2015 A CAP 305705400) | 2015 | 20150002512 | BANDO PASSAGGIO GENERAZIONALE ED. 2007 Impegno di spesa relativo alla restituzione della 5^ rata. Collegato ad Accertamento n. 1544/2015. | 29.391,00 | TRASFERIMENTI | 2015 | ALTRE FINALIZZATE CORRENTI |
| ST086 | S | 1 | | 192503300 | FONDO CONTRIBUTI RELATIVI ALLA RESTITUZIONE DI SOMME VALERE SUL BANDO PASSAGGIO GENERAZIONALE: RILEVA UN MESTIERE TRADIZIONALE ED. 2007 DI COMPETENZA CCIAA (FINALIZZATO NEL 2015 A CAP 305705400) | 2015 | 20150001704 | Restituzione a CCIAA (collegato a parte acc.1397/2013) | 29.391,00 | TRASFERIMENTI | 2015 | ALTRE FINALIZZATE CORRENTI |
| ST086 | S | 1 | 12071028 | 182509900 | SPESE PER SERVIZI INERENTI LA GESTIONE DEL PROGETTO GANGING NELL'AREA DELLA FORMAZIONE E DELLO SVILUPPO DEGLI INTERVENTI DI WELFARE | 2015 | | | 11.563,00 | TRASFERIMENTI | 2015 | FINALIZZATE CORRENTI UNIONE EUROPEA |
| ST086 | S | 1 | 12021064 | | 182508400 FONDO PER TRASFERIMENTI PER ASSISTENZA EDUCATIVA SCOLASTICA AD PERSONAM PER STUDENTI CON DISABILITA IN COLLABORAZIONE CON ENTI TERRITORIALI (FINALIZZATO NEL 2014 A CAP 202562300) - A ISTITUZIONI SOCIALI PRIVATE | 2015 | 1167 | IMPEGNO CONTABILE correlato ad accertamento n. 1738 | 3.129,61 | TRASFERIMENTI | 2016 | TRASFERIMENTI REGIONE |

Elenco analitico delle quote vincolate e accantonate del risultato di amministrazione

| CDR | E/S | TITOLO | NUOVO CAP. 118 | CAPITOLO 77 ORIGINARIO | DESCRIZIONE CAPITOLE ORIGINARIO | ANNO IMPEGNO/ACCERTAMENTO | NUMERO IMPEGNO/ACCERTAMENTO | DESCRIZIONE IMPEGNO | IMPORTO | TIPO | ANNO RENDICONTO | FORTE FINANZIAMENTO ORIGINARIA |
|-------|-----|--------|----------------|------------------------|---|---------------------------|-----------------------------|--|-----------|---------------|-----------------------------------|-------------------------------------|
| ST086 | S | 1 | 12021065 | | SPESE PER CONTRIBUTI RELATIVI AD INTERVENTI A FAVORE DEI DISABILI - AD AMMINISTRAZIONI CENTRALI (FINALIZZATA NEL 2016 A CAP. 20000082 INSIEME A CAP. 12021060, 12021053, 12021061, 12021059, 12071013) | 2015 | 1172 | IMPEGNO CONTABILE correlato ad accertamento n. 1738 | 4.443,36 | TRASFERIMENTI | 2016 | TRASFERIMENTI REGIONE |
| ST086 | S | 1 | 12021065 | | SPESE PER CONTRIBUTI RELATIVI AD INTERVENTI A FAVORE DEI DISABILI - AD AMMINISTRAZIONI CENTRALI (FINALIZZATA NEL 2016 A CAP. 20000082 INSIEME A CAP. 12021060, 12021053, 12021061, 12021059, 12071013) | 2015 | 1173 | IMPEGNO CONTABILE correlato ad accertamento n. 1738 | 2.336,76 | TRASFERIMENTI | 2016 | TRASFERIMENTI REGIONE |
| ST086 | S | 1 | 12021065 | | SPESE PER CONTRIBUTI RELATIVI AD INTERVENTI A FAVORE DEI DISABILI - AD AMMINISTRAZIONI CENTRALI (FINALIZZATA NEL 2016 A CAP. 20000082 INSIEME A CAP. 12021060, 12021053, 12021061, 12021059, 12071013) | 2015 | 1174 | IMPEGNO CONTABILE correlato ad accertamento n. 1738 | 511,68 | TRASFERIMENTI | 2016 | TRASFERIMENTI REGIONE |
| ST086 | S | 1 | | 182317400 | FONDO PER SERVIZI INERENTI LA GESTIONE DEI CORSI DI FORMAZIONE PER LE PROFESSIONI SOCIALI FINANZIATO DA CONTRIBUTI DEI PARTECIPANTI (FINALIZZATO NEL 2015 AL CAP. 301100600) | 2014 | 683 | IMPEGNO CONTABILE - INTEGRAZIONE per tassa d'iscrizione ai corsi del sociale svolti nell'anno 2013 (collegato ad acc. n. 270) - | 630,00 | TRASFERIMENTI | RIACCERTAMENTO STRAORDINARIO 2015 | ALTRE FINALIZZATE CORRENTI |
| ST086 | S | 1 | | 182317400 | FONDO PER SERVIZI INERENTI LA GESTIONE DEI CORSI DI FORMAZIONE PER LE PROFESSIONI SOCIALI FINANZIATO DA CONTRIBUTI DEI PARTECIPANTI (FINALIZZATO NEL 2015 AL CAP. 301100600) | 2014 | 751 | IMPEGNO CONTABILE collegato ad accertamento n. 331 | 15.170,00 | TRASFERIMENTI | RIACCERTAMENTO STRAORDINARIO 2015 | ALTRE FINALIZZATE CORRENTI |
| ST086 | S | 1 | | 182507700 | FONDO PER REIMPIEGO DEL RECUPERO CONTRIBUTI RELATIVI AD INTERVENTI A FAVORE DEI DISABILI SENSORIALI POLITICHE PER PERSONE CON DISABILITA' (FINALIZZATO NEL 2014 CON CAP 305705500) | 2014 | 1331 | IMPEGNO CONTABILE correlato ad accertamento n. 1229/2014 ai fini di interventi ai sensi della L.R. 3/2008 | 4.450,00 | TRASFERIMENTI | RIACCERTAMENTO STRAORDINARIO 2015 | ALTRE FINALIZZATE CORRENTI |
| ST086 | S | 1 | | 192305200 | FONDO PER SERVIZI PER LA REALIZZAZIONE DEL PROGETTO EUROPEO IN COMPASS IN MATERIA DI SVILUPPO ECONOMICO (FINALIZZATO NEL 2012 A CAP 201197500 204122200) | 2012 | 1828 | CUP J45C12002790007 - IMPEGNO CONTABILE CORRISPONDENTE A QUANTO ACCERTATO PER PROGETTO EUROPEO INCOMPASS - collegato ad accertamenti nn. 1023 e 1024 | 2.065,30 | TRASFERIMENTI | RIACCERTAMENTO STRAORDINARIO 2015 | FINALIZZATE CORRENTI UNIONE EUROPEA |
| ST086 | S | 1 | | 192305300 | FONDO PER SERVIZI A VALERE SUL BANDO PASSAGGIO GENERAZIONALE: RILEVA UN MESTIERE TRADIZIONALE ED 2007 DI COMPETENZA DEL SETTORE SVILUPPO ECONOMICO (FINALIZZATO NEL 2014 A CAP 305705400 CON CAP 192503200 192503300) | 2012 | 2080 | RESTITUZIONE SECONDA RATA BANDO PASSAGGIO GENERAZIONALE ED. 2007 - collegato ad accertamento n. 1334 | 36,40 | TRASFERIMENTI | RIACCERTAMENTO STRAORDINARIO 2015 | ALTRE FINALIZZATE CORRENTI |

Elenco analitico delle quote vincolate e accantonate del risultato di amministrazione

| CDR | E/S | TITOLO | NUOVO CAP. 118 | CAPITOLO 77 ORIGINARIO | DESCRIZIONE CAPITOLA ORIGINARIO | ANNO IMPEGNO/A CCERTAMENTO | NUMERO IMPEGNO/ACCERTAMENTO | DESCRIZIONE IMPEGNO | IMPORTO | TIPO | ANNO RENDICONTO | FRONTE FINANZIAMENTO ORIGINARIA |
|-------|-----|--------|----------------|------------------------|---|----------------------------|-----------------------------|--|-----------|---------------|-----------------------------------|-------------------------------------|
| ST086 | S | 1 | | 192305300 | FONDO PER SERVIZI A VALERE SUL BANDO PASSAGGIO GENERAZIONALE: RILEVA UN MESTIERE TRADIZIONALE ED 2007 DI COMPETENZA DEL SETTORE SVILUPPO ECONOMICO (FINALIZZATO NEL 2014 A CAP 305705400 CON CAP 192503200 192503300) | 2012 | 2080 | RESTITUZIONE SECONDA RATA BANDO PASSAGGIO GENERAZIONALE ED. 2007 - collegato ad accertamento n. 1334 | 20.585,00 | TRASFERIMENTI | RIACCERTAMENTO STRAORDINARIO 2015 | ALTRE FINALIZZATE CORRENTI |
| ST086 | S | 1 | | 192305700 | FONDO PER ATTIVITA' CONNESSE ALLA REALIZZAZIONE DI PROGETTI IN MATERIA DI SVILUPPO ECONOMICO (FINALIZZATO NEL 2014 A CAP 204122700) | 2014 | 1522 | imp.contabile collegato ad acc.1607/2014 | 220,88 | TRASFERIMENTI | RIACCERTAMENTO STRAORDINARIO 2015 | FINALIZZATE CORRENTI UNIONE EUROPEA |
| ST086 | S | 1 | | 192503200 | FONDO PER CONTRIBUTI A VALERE BANDO PASSAGGIO GENERAZIONALE: RILEVA UN MESTIERE TRADIZIONALE DI COMPETENZA DEL SETTORE SVILUPPO ECONOMICO (FINALIZZATO NEL 2013 A CAP 305705400 CON CAP 192503300) | 2011 | 2597 | BANDO PASSAGGIO GENERAZIONALE ED. 2007 - RESTITUZIONE 1^ RATA - collegato ad accertamento n. 1798 | 7,80 | TRASFERIMENTI | RIACCERTAMENTO STRAORDINARIO 2015 | ALTRE FINALIZZATE CORRENTI |
| ST086 | S | 1 | | 192503200 | FONDO PER CONTRIBUTI A VALERE BANDO PASSAGGIO GENERAZIONALE: RILEVA UN MESTIERE TRADIZIONALE DI COMPETENZA DEL SETTORE SVILUPPO ECONOMICO (FINALIZZATO NEL 2013 A CAP 305705400 CON CAP 192503300) | 2011 | 2597 | BANDO PASSAGGIO GENERAZIONALE ED. 2007 - RESTITUZIONE 1^ RATA - collegato ad accertamento n. 1798 | 7.318,20 | TRASFERIMENTI | RIACCERTAMENTO STRAORDINARIO 2015 | ALTRE FINALIZZATE CORRENTI |
| ST089 | S | 1 | | 123310000 | FONDO PER SERVIZI CONCERNENTI IL REIMPIEGO DI FONDI REGIONALI FINALIZZATI PER LA REALIZZAZIONE DEL PROGETTO ORIENTAMENTO IN MATERIA DI FORMAZIONE PROFESSIONALE (FINALIZZATO NEL 2014 AL CAP 305703000 CON CAP 123505400) | 2015 | 20150001444 | CONTABILIZZAZIONE PIANO PROVINCIALE "ASSE A - TALENTI AL LAVORO" 2012-2014 - collegato ad accertamento n. 1906 | 1.892,17 | TRASFERIMENTI | 2015 | FINALIZZATE CORRENTI REGIONE |
| ST089 | S | 1 | | 123310000 | FONDO PER SERVIZI CONCERNENTI IL REIMPIEGO DI FONDI REGIONALI FINALIZZATI PER LA REALIZZAZIONE DEL PROGETTO ORIENTAMENTO IN MATERIA DI FORMAZIONE PROFESSIONALE (FINALIZZATO NEL 2014 AL CAP 305703000 CON CAP 123505400) | 2015 | 20150001445 | CONTABILIZZAZIONE PIANO PROVINCIALE "ASSE A - TALENTI AL LAVORO" 2012-2014 - collegato ad accertamento n. 1906 | 1.256,89 | TRASFERIMENTI | 2015 | FINALIZZATE CORRENTI REGIONE |
| ST089 | S | 1 | | 123310000 | FONDO PER SERVIZI CONCERNENTI IL REIMPIEGO DI FONDI REGIONALI FINALIZZATI PER LA REALIZZAZIONE DEL PROGETTO ORIENTAMENTO IN MATERIA DI FORMAZIONE PROFESSIONALE (FINALIZZATO NEL 2014 AL CAP 305703000 CON CAP 123505400) | 2015 | 20150001447 | CONTABILIZZAZIONE PIANO PROVINCIALE "ASSE A - TALENTI AL LAVORO" 2012-2014 - collegato ad accertamento n. 1906 | 30.000,00 | TRASFERIMENTI | 2015 | FINALIZZATE CORRENTI REGIONE |
| ST089 | S | 1 | | 123310000 | FONDO PER SERVIZI CONCERNENTI IL REIMPIEGO DI FONDI REGIONALI FINALIZZATI PER LA REALIZZAZIONE DEL PROGETTO ORIENTAMENTO IN MATERIA DI FORMAZIONE PROFESSIONALE (FINALIZZATO NEL 2014 AL CAP 305703000 CON CAP 123505400) | 2015 | 20150001448 | CONTABILIZZAZIONE PIANO PROVINCIALE "ASSE A - TALENTI AL LAVORO" 2012-2014 - collegato ad accertamento n. 1906 interamente riscosso. | 910,00 | TRASFERIMENTI | 2015 | FINALIZZATE CORRENTI REGIONE |

Elenco analitico delle quote vincolate e accantonate del risultato di amministrazione

| CDR | E/S | TITOLO | NUOVO CAP. 118 | CAPITOLO 77 ORIGINARIO | DESCRIZIONE CAPITOLE ORIGINARIO | ANNO IMPEGNO/ACCERTAMENTO | NUMERO IMPEGNO/ACCERTAMENTO | DESCRIZIONE IMPEGNO | IMPORTO | TIPO | ANNO RENDICONTO | FRONTE FINANZIAMENTO ORIGINARIO |
|-------|-----|--------|----------------|------------------------|---|---------------------------|-----------------------------|--|--------------|---------------|-----------------|--|
| ST089 | S | 1 | | 123310000 | FONDO PER SERVIZI CONCERNENTI IL REIMPIEGO DI FONDI REGIONALI FINALIZZATI PER LA REALIZZAZIONE DEL PROGETTO ORIENTAMENTO IN MATERIA DI FORMAZIONE PROFESSIONALE (FINALIZZATO NEL 2014 AL CAP 305703000 CON CAP 123505400) | 2015 | 20150001454 | IMPEGNO CONTABILE PER PIANO PROVINCIALE ORIENTAMENTO "ASSE A - TALENTI AL LAVORO" E "ASSE C - ISTRUZIONE ITER" (PARTE) - collegato ad acc. n. 1046 | 8.348,76 | TRASFERIMENTI | 2015 | FINALIZZATE CORRENTI REGIONE |
| ST089 | S | 1 | | 123310500 | FONDO ASSEGNATO DA REGIONE LOMBARDIA PER GESTIONE PIANO ANNUALE E FORMAZIONE PROFESSIONALE (L.R. 1/2000)(FINALIZZATO NEL 2012 CON AVANZO DI AMMINISTRAZIONE | 2015 | 20150001786 | PIANO PROVINCIALE ORIENTAMENTO "ASSE A - TALENTI AL LAVORO" - finanziato con avanzo di amministrazione vincolato - fondi riscossi con reversale n. 506 | 10.963,16 | TRASFERIMENTI | 2015 | AVANZO VINCOLATO DA ENTRATE A SPECIFICA DESTINAZIONE |
| ST089 | S | 1 | 15021041 | 123505200 | FONDO PER NUOVA PROGRAMMAZIONE FORMAZIONE ESTERNA PER APPRENDISTI FINANZIATO DA REGIONE DELEGA FORMAZIONE PROFESSIONALE (FINALIZZATO NEL 2015 A CAP 202556700 CON CAP 123309900) | | | | 356.947,00 | TRASFERIMENTI | 2015 | FINALIZZATE CORRENTI REGIONE |
| ST089 | S | 1 | 15021055 | 123505200 | FONDO PER NUOVA PROGRAMMAZIONE FORMAZIONE ESTERNA PER APPRENDISTI FINANZIATO DA REGIONE DELEGA FORMAZIONE PROFESSIONALE (FINALIZZATO NEL 2015 A CAP 202556700 CON CAP 123309900) | | | | 2.000,00 | TRASFERIMENTI | 2015 | FINALIZZATE CORRENTI REGIONE |
| ST089 | S | 1 | 15021058 | 123505200 | FONDO PER NUOVA PROGRAMMAZIONE FORMAZIONE ESTERNA PER APPRENDISTI FINANZIATO DA REGIONE DELEGA FORMAZIONE PROFESSIONALE (FINALIZZATO NEL 2015 A CAP 202556700 CON CAP 123309900) | 2015 | 20150001809 | ATTIVITA' PER LA FORMAZIONE DEGLI APPRENDISTI ANNO 2013/2014 - DIVERSI BENEFICIARI COME DA CATALOGO - collegato con impegno n. 1803 ad accertamento n. | 458.943,51 | TRASFERIMENTI | 2015 | FINALIZZATE CORRENTI REGIONE |
| ST089 | S | 1 | | 182503410 | FONDO PER TRASFERIMENTI A VALERE SU FONDO NAZIONALE DISABILI A SOSTEGNO DELL'INSERIMENTO LAVORATIVO DEI DISABILI NELLE IMPRESE CONVENZIONATE (FINALIZZATO NEL 2015 A CAP 202205000) | | | | 2.354.059,52 | TRASFERIMENTI | 2015 | FINALIZZATE CORRENTI REGIONE |
| ST089 | S | 1 | | 182508600 | FONDO PER CONTRIBUTI CONCERNENTI IL REIMPIEGO DI TRASFERIMENTI FINANZIATI DAL FONDO NAZIONALE DISABILI A SOSTEGNO DELL'INSERIMENTO LAVORATIVO DEI DISABILI NELLE IMPRESE CONVENZIONATE (FINALIZZATO NEL 2014 A CAP 305708800) | 2015 | 20150001644 | EROGAZIONE DEI CONTRIBUTI RIFERITI ALLE ASSUNZIONI EFFETTUATE DALLE AZIENDE PRIVATE RELATIVE ALL'ANNUALITA' 2011-2012 E 2013 (PARTE) -DIVERSI BENEFICI | 35.097,91 | TRASFERIMENTI | 2015 | FINALIZZATE CORRENTI REGIONE |
| ST089 | S | 1 | | 182508600 | FONDO PER CONTRIBUTI CONCERNENTI IL REIMPIEGO DI TRASFERIMENTI FINANZIATI DAL FONDO NAZIONALE DISABILI A SOSTEGNO DELL'INSERIMENTO LAVORATIVO DEI DISABILI NELLE IMPRESE CONVENZIONATE (FINALIZZATO NEL 2014 A CAP 305708800) | 2015 | 20150001644 | EROGAZIONE DEI CONTRIBUTI RIFERITI ALLE ASSUNZIONI EFFETTUATE DALLE AZIENDE PRIVATE RELATIVE ALL'ANNUALITA' 2011-2012 E 2013 (PARTE) -DIVERSI BENEFICI | 792.930,34 | TRASFERIMENTI | 2015 | FINALIZZATE CORRENTI REGIONE |

Elenco analitico delle quote vincolate e accantonate del risultato di amministrazione

| CDR | E/S | TITOLO | NUOVO CAP. 118 | CAPITOLO 77 ORIGINARIO | DESCRIZIONE CAPITOLO ORIGINARIO | ANNO IMPEGNO/ACCERTAMENTO | NUMERO IMPEGNO/ACCERTAMENTO | DESCRIZIONE IMPEGNO | IMPORTO | TIPO | ANNO RENDICONTO | FONTI FINANZIAMENTO ORIGINARIA |
|-------|-----|--------|----------------|------------------------|---|---------------------------|-----------------------------|--|------------|---------------|-----------------|--------------------------------|
| ST089 | S | 1 | | 182508600 | FONDO PER CONTRIBUTI CONCERNENTI IL REIMPIEGO DI TRASFERIMENTI FINANZIATI DAL FONDO NAZIONALE DISABILI A SOSTEGNO DELL'INSERIMENTO LAVORATIVO DEI DISABILI NELLE IMPRESE CONVENZIONATE (FINALIZZATO NEL 2014 A CAP 305708800) | 2015 | 20150001821 | FONDO NAZIONALE PER IL DIRITTO AL LAVORO EX ART. 13 LEGGE 68/99 - EROGAZIONE DEI CONTRIBUTI RIFERITI ALLE ASSUNZIONI EFFETTUATE DALLE AZIENDE PRIVATE, | 914.003,51 | TRASFERIMENTI | 2015 | FINALIZZATE CORRENTI REGIONE |
| ST089 | S | 1 | 12021039 | 193311600 | EX193311600 - FONDO PER SERVIZI PER L'ASSISTENZA TECNICA NECESSARIA ALL'ATTUAZIONE DEL PIANO TRIENNALE PER L'OCCUPAZIONE- FONDO REGIONALE DISABILI (| 2014 | 20140001503 | CUP J4514000020002 - ASSISTENZA TECNICA ATTUAZIONE FONDO REGIONALE PER L'OCCUPAZIONE DEI DISABILI - ANNUALITA' 2014 - collegato ad accertamento n. 15 | 700,00 | TRASFERIMENTI | 2015 | FINALIZZATE CORRENTI REGIONE |
| ST089 | S | 1 | | 193313300 | SPESE PER ADEGUAMENTO DEL DATABASE "SINTESI" IN MATERIA DI LAVORO (FINALIZZATO NEL 2015 A CAP 202558301) | | | | 14.263,69 | TRASFERIMENTI | 2015 | FINALIZZATE CORRENTI REGIONE |
| ST089 | S | 1 | | 193507400 | FONDO PER TRASFERIMENTI PER INTERVENTI PIANI EMERGO A SEGUITO DI REIMPIEGO FONDI PER RIMBORSO DA TERZI (FINALIZZATO NEL 2015 A CAP. 305702400) | | | | 5.280,00 | TRASFERIMENTI | 2015 | TERZI |
| ST089 | S | 1 | 12021039 | 193509000 | FONDO PER CONTRIBUTI CONCERNENTI L'ATTUAZIONE DEL PIANO TRIENNALE PER L'OCCUPAZIONE FONDO REGIONALE DISABILI (FINALIZZATO NEL 2015 A CAP 202558300 CON CAP 193311600 193510800 193511500 | 2015 | 20150001110 | CUP J42F12000000002-CUP MASTER J42F10000020002- AVVISO 5 - AZIONE DI SISTEMA PIANO EMERGO 2012 - collegato ad acc. 1296/2013 | 20,00 | TRASFERIMENTI | 2015 | FINALIZZATE CORRENTI REGIONE |
| ST089 | S | 1 | 12021039 | 193509000 | FONDO PER CONTRIBUTI CONCERNENTI L'ATTUAZIONE DEL PIANO TRIENNALE PER L'OCCUPAZIONE FONDO REGIONALE DISABILI (FINALIZZATO NEL 2015 A CAP 202558300 CON CAP 193311600 193510800 193511500 | 2015 | 20150001648 | CUP J4514000020002 - CUP MASTER J42F10000020002 - AVVISO PER LA COSTITUZIONE DI UN CATALOGO PER L'EROGAZIONE DI SERVIZI PER LA VALUTAZIONE DEL POTENZ | 4.964,00 | TRASFERIMENTI | 2015 | FINALIZZATE CORRENTI REGIONE |
| ST089 | S | 1 | 12021039 | 193509000 | FONDO PER CONTRIBUTI CONCERNENTI L'ATTUAZIONE DEL PIANO TRIENNALE PER L'OCCUPAZIONE FONDO REGIONALE DISABILI (FINALIZZATO NEL 2015 A CAP 202558300 CON CAP 193311600 193510800 193511500 | 2015 | 20150001649 | CUP J4514000020002 - TRASFERIMENTO 30% ANNUALITA' 2014 FONDO REGIONALE PER L'OCCUPAZIONE DEI DISABILI IN ATTUAZIONE DELLA DGR 1106/2013 - ANNUALITA' | 1.200,00 | TRASFERIMENTI | 2015 | FINALIZZATE CORRENTI REGIONE |
| ST089 | S | 1 | 12021039 | 193509000 | FONDO PER CONTRIBUTI CONCERNENTI L'ATTUAZIONE DEL PIANO TRIENNALE PER L'OCCUPAZIONE FONDO REGIONALE DISABILI (FINALIZZATO NEL 2015 A CAP 202558300 CON CAP 193311600 193510800 193511500 | 2015 | 20150001649 | CUP J4514000020002 - TRASFERIMENTO 30% ANNUALITA' 2014 FONDO REGIONALE PER L'OCCUPAZIONE DEI DISABILI IN ATTUAZIONE DELLA DGR 1106/2013 - ANNUALITA' | 13.789,64 | TRASFERIMENTI | 2015 | FINALIZZATE CORRENTI REGIONE |

Elenco analitico delle quote vincolate e accantonate del risultato di amministrazione

| CDR | E/S | TITOLO | NUOVO CAP. 118 | CAPITOLO 77 ORIGINARIO | DESCRIZIONE CAPITOLE ORIGINARIO | ANNO IMPEGNO/ACCERTAMENTO | NUMERO IMPEGNO/ACCERTAMENTO | DESCRIZIONE IMPEGNO | IMPORTO | TIPO | ANNO RENDICONTO | FRONTE FINANZIAMENTO ORIGINARIO |
|-------|-----|--------|----------------|---|---|---------------------------|-----------------------------|--|--------------|---------------|-----------------|---------------------------------|
| ST089 | S | 1 | 12021039 | 193509000 | FONDO PER CONTRIBUTI CONCERNENTI L'ATTUAZIONE DEL PIANO TRIENNALE PER L'OCCUPAZIONE FONDO REGIONALE DISABILI (FINALIZZATO NEL 2015 A CAP 202558300 CON CAP 193311600 193510800 193511500) | 2015 | 20150001650 | CUP J45114000020002 - CUP MASTER J42F10000020002 - AVVISO PER LA COSTITUZIONE DI UN CATALOGO PER L'EROGAZIONE DI SERVIZI A DOTE PER IL SOSTEGNO ALL'OC | 898,63 | TRASFERIMENTI | 2015 | FINALIZZATE CORRENTI REGIONE |
| ST089 | S | 1 | 12021039 | 193509000 | FONDO PER CONTRIBUTI CONCERNENTI L'ATTUAZIONE DEL PIANO TRIENNALE PER L'OCCUPAZIONE FONDO REGIONALE DISABILI (FINALIZZATO NEL 2015 A CAP 202558300 CON CAP 193311600 193510800 193511500) | 2015 | 20150001668 | CUP J45114000020002 - CUP MASTER J42F10000020002 - AVVISO PER LA COSTITUZIONE DI UN CATALOGO PER L'EROGAZIONE DI SERVIZI A DOTE PER L'INSERIMENTO LAVO | 3.141,00 | TRASFERIMENTI | 2015 | FINALIZZATE CORRENTI REGIONE |
| ST089 | S | 1 | 12021039 | 193509900 | FONDO PER CONTRIBUTI CONCERNENTI L'ATTUAZIONE DEL PIANO TRIENNALE PER L'OCCUPAZIONE FONDO REGIONALE DISABILI (FINALIZZATO NEL 2015 A CAP 202558300 CON CAP 193311600 193510800 193511500) | 2015 | 20150001288 | PIANO PROVINCIALE "ASSE B - MATCHPOINT LAVORO" - collegato ad accertamento n. 1498 | 44.250,00 | TRASFERIMENTI | 2015 | FINALIZZATE CORRENTI REGIONE |
| ST089 | S | 1 | 12021039 | 193509900 | FONDO PER CONTRIBUTI CONCERNENTI L'ATTUAZIONE DEL PIANO TRIENNALE PER L'OCCUPAZIONE FONDO REGIONALE DISABILI (FINALIZZATO NEL 2015 A CAP 202558300 CON CAP 193311600 193510800 193511500) | 2015 | 20150001292 | PIANO PROVINCIALE "ASSE B - MATCHPOINT LAVORO" - PROGETTI MIRATI AL SOSTEGNO DI IMPRESE CHE INTENDANO ASSUMERE PERSONALE - collegato ad accertamento n | 8.599,62 | TRASFERIMENTI | 2015 | FINALIZZATE CORRENTI REGIONE |
| ST089 | S | 1 | 15021056 | 123505200-123309900 | FONDO PER NUOVA PROGRAMMAZIONE FORMAZIONE ESTERNA PER APPRENDISTI FINANZIATO DA REGIONE DELEGA FORMAZIONE PROFESSIONALE (FINALIZZATO NEL 2015 A CAP 202556700 CON CAP 123309900) | | | | 33.181,97 | TRASFERIMENTI | 2015 | FINALIZZATE CORRENTI REGIONE |
| ST089 | S | 1 | 15021057 | 123505200-123309900 | FONDO PER NUOVA PROGRAMMAZIONE FORMAZIONE ESTERNA PER APPRENDISTI FINANZIATO DA REGIONE DELEGA FORMAZIONE PROFESSIONALE (FINALIZZATO NEL 2015 A CAP 202556700 CON CAP 123309900) | | | | 1.447.344,36 | TRASFERIMENTI | 2015 | FINALIZZATE CORRENTI REGIONE |
| ST089 | S | 1 | 15021059 | 123505200-123309900 | FONDO PER NUOVA PROGRAMMAZIONE FORMAZIONE ESTERNA PER APPRENDISTI FINANZIATO DA REGIONE DELEGA FORMAZIONE PROFESSIONALE (FINALIZZATO NEL 2015 A CAP 202556700 CON CAP 123309900) | | | | 49.870,68 | TRASFERIMENTI | 2015 | FINALIZZATE CORRENTI REGIONE |
| ST089 | S | 1 | 12021039 | 193311600-193509000-193510800-193511500 | FONDO PER SERVIZI PER L'ASSISTENZA TECNICA NECESSARIA ALL'ATTUAZIONE DEL PIANO TRIENNALE PER L'OCCUPAZIONE- FONDO REGIONALE DISABILI (FINALIZZATO NEL 2015 A CAP 202558300 CON CAP 193509000 193510800 193511500) | | | | 144.860,89 | TRASFERIMENTI | 2015 | FINALIZZATE CORRENTI REGIONE |

Elenco analitico delle quote vincolate e accantonate del risultato di amministrazione

| CDR | E/S | TITOLO | NUOVO CAP. 118 | CAPITOLO 77 ORIGINARIO | DESCRIZIONE CAPITOLE ORIGINARIO | ANNO IMPEGNO/ACCERTAMENTO | NUMERO IMPEGNO/ACCERTAMENTO | DESCRIZIONE IMPEGNO | IMPORTO | TIPO | ANNO RENDICONTO | FRONTE FINANZIAMENTO ORIGINARIO |
|-------|-----|--------|----------------|---|--|---------------------------|-----------------------------|---|--------------|---------------|-----------------|---------------------------------|
| ST089 | S | 1 | 12021080 | 193311600-193509000-193510800-193511500 | FONDO PER SERVIZI PER L'ASSISTENZA TECNICA NECESSARIA ALL'ATTUAZIONE DEL PIANO TRIENNALE PER L'OCCUPAZIONE- FONDO REGIONALE DISABILI (FINALIZZATO NEL 2015 A CAP 202558300 CON CAP 193509000 193510800 193511500) | | | | 267.699,80 | TRASFERIMENTI | 2015 | FINALIZZATE CORRENTI REGIONE |
| ST089 | S | 1 | 12021075 | 193311600-193509000-193510800-193511500 | FONDO PER SERVIZI PER L'ASSISTENZA TECNICA NECESSARIA ALL'ATTUAZIONE DEL PIANO TRIENNALE PER L'OCCUPAZIONE- FONDO REGIONALE DISABILI (FINALIZZATO NEL 2015 A CAP 202558300 CON CAP 193509000 193510800 193511500) | | | | 1.148.767,05 | TRASFERIMENTI | 2015 | FINALIZZATE CORRENTI REGIONE |
| ST089 | S | 1 | 12021051 | 193311600-193509000-193510800-193511500 | FONDO PER SERVIZI PER L'ASSISTENZA TECNICA NECESSARIA ALL'ATTUAZIONE DEL PIANO TRIENNALE PER L'OCCUPAZIONE- FONDO REGIONALE DISABILI (FINALIZZATO NEL 2015 A CAP 202558300 CON CAP 193509000 193510800 193511500) | | | | 26.598,57 | TRASFERIMENTI | 2015 | FINALIZZATE CORRENTI REGIONE |
| ST089 | S | 1 | 12021041 | 193311600-193509000-193510800-193511500 | FONDO PER SERVIZI PER L'ASSISTENZA TECNICA NECESSARIA ALL'ATTUAZIONE DEL PIANO TRIENNALE PER L'OCCUPAZIONE- FONDO REGIONALE DISABILI (FINALIZZATO NEL 2015 A CAP 202558300 CON CAP 193509000 193510800 193511500) | | | | 2.163,70 | TRASFERIMENTI | 2015 | FINALIZZATE CORRENTI REGIONE |
| ST089 | S | 1 | 12021040 | 193311600-193509000-193510800-193511500 | FONDO PER SERVIZI PER L'ASSISTENZA TECNICA NECESSARIA ALL'ATTUAZIONE DEL PIANO TRIENNALE PER L'OCCUPAZIONE- FONDO REGIONALE DISABILI (FINALIZZATO NEL 2015 A CAP 202558300 CON CAP 193509000 193510800 193511500) | | | | 185.916,68 | TRASFERIMENTI | 2015 | FINALIZZATE CORRENTI REGIONE |
| ST089 | S | 1 | 12021047 | | CONTRIBUTI CONCERNENTI PIANO TRIENNALE PER L' OCCUPAZIONE FONDO REGIONALE DISABILI (FINALIZZATA NEL 2016 A CAP 20000540 INSIEME A CAP 12021073, 15011082, 12021033, 12021048, 12021078, 12021050, 12021049) - AD ALTRE IMPRESE PARTECIPATE | 2013 | 1779 | CUP J42F12000000002-CUP MASTER J42F10000020002- AVVISO 5 - AZIONE DI SISTEMA PIANO EMERGO 2012 - collegato ad acc. 1296/2013 | 1.676,00 | TRASFERIMENTI | 2016 | TRASFERIMENTI REGIONE |
| ST089 | S | 1 | 12021048 | | CONTRIBUTI CONCERNENTI IL PIANO TRIENNALE PER L' OCCUPAZIONE FONDO REGIONALE DISABILI (FINALIZZATA NEL 2016 A CAP 20000540 INSIEME A CAP. 12021073, 15011082, 12021033, 12021047, 12021078, 12021050, 12021049) - AD ALTRE IMPRESE | 2015 | 1649 | CUP J45I14000020002 - TRASFERIMENTO 30% ANNUALITA' 2014 FONDO REGIONALE PER L'OCCUPAZIONE DEI DISABILI IN ATTUAZIONE DELLA DGR 1106/2013 - ANNUALITA' | 1.000,00 | TRASFERIMENTI | 2016 | TRASFERIMENTI REGIONE |
| ST089 | S | 1 | 12021048 | | CONTRIBUTI CONCERNENTI IL PIANO TRIENNALE PER L' OCCUPAZIONE FONDO REGIONALE DISABILI (FINALIZZATA NEL 2016 A CAP 20000540 INSIEME A CAP. 12021073, 15011082, 12021033, 12021047, 12021078, 12021050, 12021049) - AD ALTRE IMPRESE | 2015 | 1649 | CUP J45I14000020002 - TRASFERIMENTO 30% ANNUALITA' 2014 FONDO REGIONALE PER L'OCCUPAZIONE DEI DISABILI IN ATTUAZIONE DELLA DGR 1106/2013 - ANNUALITA' | 2.000,00 | TRASFERIMENTI | 2016 | TRASFERIMENTI REGIONE |

Elenco analitico delle quote vincolate e accantonate del risultato di amministrazione

| CDR | E/S | TITOLO | NUOVO CAP. 118 | CAPITOLO 77 ORIGINARIO | DESCRIZIONE CAPITOLE ORIGINARIO | ANNO IMPEGNO/ACCERTAMENTO | NUMERO IMPEGNO/ACCERTAMENTO | DESCRIZIONE IMPEGNO | IMPORTO | TIPO | ANNO RENDICONTO | FONTI FINANZIAMENTO ORIGINARIA |
|-------|-----|--------|----------------|------------------------|--|---------------------------|-----------------------------|--|----------|---------------|-----------------|--------------------------------|
| ST089 | S | 1 | 12021048 | | CONTRIBUTI CONCERNENTI IL PIANO TRIENNALE PER L' OCCUPAZIONE FONDO REGIONALE DISABILI (FINALIZZATA NEL 2016 A CAP 20000540 INSIEME A CAP. 12021073, 15011082, 12021033, 12021047, 12021078, 12021050, 12021049) - AD ALTRE IMPRESE | 2015 | 1649 | CUP J4514000020002 - TRASFERIMENTO 30% ANNUALITA' 2014 FONDO REGIONALE PER L'OCCUPAZIONE DEI DISABILI IN ATTUAZIONE DELLA DGR 1106/2013 - ANNUALITA' | 1.000,00 | TRASFERIMENTI | 2016 | TRASFERIMENTI REGIONE |
| ST089 | S | 1 | 12021048 | | CONTRIBUTI CONCERNENTI IL PIANO TRIENNALE PER L' OCCUPAZIONE FONDO REGIONALE DISABILI (FINALIZZATA NEL 2016 A CAP 20000540 INSIEME A CAP. 12021073, 15011082, 12021033, 12021047, 12021078, 12021050, 12021049) - AD ALTRE IMPRESE | 2015 | 1649 | CUP J4514000020002 - TRASFERIMENTO 30% ANNUALITA' 2014 FONDO REGIONALE PER L'OCCUPAZIONE DEI DISABILI IN ATTUAZIONE DELLA DGR 1106/2013 - ANNUALITA' | 2.000,00 | TRASFERIMENTI | 2016 | TRASFERIMENTI REGIONE |
| ST089 | S | 1 | 12021048 | | CONTRIBUTI CONCERNENTI IL PIANO TRIENNALE PER L' OCCUPAZIONE FONDO REGIONALE DISABILI (FINALIZZATA NEL 2016 A CAP 20000540 INSIEME A CAP. 12021073, 15011082, 12021033, 12021047, 12021078, 12021050, 12021049) - AD ALTRE IMPRESE | 2015 | 1649 | CUP J4514000020002 - TRASFERIMENTO 30% ANNUALITA' 2014 FONDO REGIONALE PER L'OCCUPAZIONE DEI DISABILI IN ATTUAZIONE DELLA DGR 1106/2013 - ANNUALITA' | 1.800,00 | TRASFERIMENTI | 2016 | TRASFERIMENTI REGIONE |
| ST089 | S | 1 | 12021048 | | CONTRIBUTI CONCERNENTI IL PIANO TRIENNALE PER L' OCCUPAZIONE FONDO REGIONALE DISABILI (FINALIZZATA NEL 2016 A CAP 20000540 INSIEME A CAP. 12021073, 15011082, 12021033, 12021047, 12021078, 12021050, 12021049) - AD ALTRE IMPRESE | 2015 | 1649 | CUP J4514000020002 - TRASFERIMENTO 30% ANNUALITA' 2014 FONDO REGIONALE PER L'OCCUPAZIONE DEI DISABILI IN ATTUAZIONE DELLA DGR 1106/2013 - ANNUALITA' | 1.000,00 | TRASFERIMENTI | 2016 | TRASFERIMENTI REGIONE |
| ST089 | S | 1 | 12021048 | | CONTRIBUTI CONCERNENTI IL PIANO TRIENNALE PER L' OCCUPAZIONE FONDO REGIONALE DISABILI (FINALIZZATA NEL 2016 A CAP 20000540 INSIEME A CAP. 12021073, 15011082, 12021033, 12021047, 12021078, 12021050, 12021049) - AD ALTRE IMPRESE | 2015 | 1649 | CUP J4514000020002 - TRASFERIMENTO 30% ANNUALITA' 2014 FONDO REGIONALE PER L'OCCUPAZIONE DEI DISABILI IN ATTUAZIONE DELLA DGR 1106/2013 - ANNUALITA' | 4.340,00 | TRASFERIMENTI | 2016 | TRASFERIMENTI REGIONE |
| ST089 | S | 1 | 12021048 | | CONTRIBUTI CONCERNENTI IL PIANO TRIENNALE PER L' OCCUPAZIONE FONDO REGIONALE DISABILI (FINALIZZATA NEL 2016 A CAP 20000540 INSIEME A CAP. 12021073, 15011082, 12021033, 12021047, 12021078, 12021050, 12021049) - AD ALTRE IMPRESE | 2015 | 1649 | CUP J4514000020002 - TRASFERIMENTO 30% ANNUALITA' 2014 FONDO REGIONALE PER L'OCCUPAZIONE DEI DISABILI IN ATTUAZIONE DELLA DGR 1106/2013 - ANNUALITA' | 2.000,00 | TRASFERIMENTI | 2016 | TRASFERIMENTI REGIONE |
| ST089 | S | 1 | 12021048 | | CONTRIBUTI CONCERNENTI IL PIANO TRIENNALE PER L' OCCUPAZIONE FONDO REGIONALE DISABILI (FINALIZZATA NEL 2016 A CAP 20000540 INSIEME A CAP. 12021073, 15011082, 12021033, 12021047, 12021078, 12021050, 12021049) - AD ALTRE IMPRESE | 2015 | 1649 | CUP J4514000020002 - TRASFERIMENTO 30% ANNUALITA' 2014 FONDO REGIONALE PER L'OCCUPAZIONE DEI DISABILI IN ATTUAZIONE DELLA DGR 1106/2013 - ANNUALITA' | 1.040,00 | TRASFERIMENTI | 2016 | TRASFERIMENTI REGIONE |
| ST089 | S | 1 | 12021048 | | CONTRIBUTI CONCERNENTI IL PIANO TRIENNALE PER L' OCCUPAZIONE FONDO REGIONALE DISABILI (FINALIZZATA NEL 2016 A CAP 20000540 INSIEME A CAP. 12021073, 15011082, 12021033, 12021047, 12021078, 12021050, 12021049) - AD ALTRE IMPRESE | 2015 | 1649 | CUP J4514000020002 - TRASFERIMENTO 30% ANNUALITA' 2014 FONDO REGIONALE PER L'OCCUPAZIONE DEI DISABILI IN ATTUAZIONE DELLA DGR 1106/2013 - ANNUALITA' | 300,00 | TRASFERIMENTI | 2016 | TRASFERIMENTI REGIONE |
| ST089 | S | 1 | 12021048 | | CONTRIBUTI CONCERNENTI IL PIANO TRIENNALE PER L' OCCUPAZIONE FONDO REGIONALE DISABILI (FINALIZZATA NEL 2016 A CAP 20000540 INSIEME A CAP. 12021073, 15011082, 12021033, 12021047, 12021078, 12021050, 12021049) - AD ALTRE IMPRESE | 2015 | 1649 | CUP J4514000020002 - TRASFERIMENTO 30% ANNUALITA' 2014 FONDO REGIONALE PER L'OCCUPAZIONE DEI DISABILI IN ATTUAZIONE DELLA DGR 1106/2013 - ANNUALITA' | 1.180,33 | TRASFERIMENTI | 2016 | TRASFERIMENTI REGIONE |

Elenco analitico delle quote vincolate e accantonate del risultato di amministrazione

| CDR | E/S | TITOLO | NUOVO CAP. 118 | CAPITOLO 77 ORIGINARIO | DESCRIZIONE CAPITOLE ORIGINARIO | ANNO IMPEGNO/A CCERTAMENTO | NUMERO IMPEGNO/ACCERTAMENTO | DESCRIZIONE IMPEGNO | IMPORTO | TIPO | ANNO RENDICONTO | FORTE FINANZIAMENTO ORIGINARIA |
|-------|-----|--------|----------------|------------------------|--|----------------------------|-----------------------------|---|----------|---------------|-----------------|--------------------------------|
| ST089 | S | 1 | 12021048 | | CONTRIBUTI CONCERNENTI IL PIANO TRIENNALE PER L' OCCUPAZIONE FONDO REGIONALE DISABILI (FINALIZZATA NEL 2016 A CAP 20000540 INSIEME A CAP. 12021073, 15011082, 12021033, 12021047, 12021078, 12021050, 12021049) - AD ALTRE IMPRESE | 2015 | 1649 | CUP J45I14000020002 - TRASFERIMENTO 30% ANNUALITA' 2014 FONDO REGIONALE PER L'OCCUPAZIONE DEI DISABILI IN ATTUAZIONE DELLA DGR 1106/2013 - ANNUALITA' | 2.598,00 | TRASFERIMENTI | 2016 | TRASFERIMENTI REGIONE |
| ST089 | S | 1 | 12021048 | | CONTRIBUTI CONCERNENTI IL PIANO TRIENNALE PER L' OCCUPAZIONE FONDO REGIONALE DISABILI (FINALIZZATA NEL 2016 A CAP 20000540 INSIEME A CAP. 12021073, 15011082, 12021033, 12021047, 12021078, 12021050, 12021049) - AD ALTRE IMPRESE | 2015 | 1649 | CUP J45I14000020002 - TRASFERIMENTO 30% ANNUALITA' 2014 FONDO REGIONALE PER L'OCCUPAZIONE DEI DISABILI IN ATTUAZIONE DELLA DGR 1106/2013 - ANNUALITA' | 2.000,00 | TRASFERIMENTI | 2016 | TRASFERIMENTI REGIONE |
| ST089 | S | 1 | 12021048 | | CONTRIBUTI CONCERNENTI IL PIANO TRIENNALE PER L' OCCUPAZIONE FONDO REGIONALE DISABILI (FINALIZZATA NEL 2016 A CAP 20000540 INSIEME A CAP. 12021073, 15011082, 12021033, 12021047, 12021078, 12021050, 12021049) - AD ALTRE IMPRESE | 2015 | 1649 | CUP J45I14000020002 - TRASFERIMENTO 30% ANNUALITA' 2014 FONDO REGIONALE PER L'OCCUPAZIONE DEI DISABILI IN ATTUAZIONE DELLA DGR 1106/2013 - ANNUALITA' | 1.000,00 | TRASFERIMENTI | 2016 | TRASFERIMENTI REGIONE |
| ST089 | S | 1 | 12021048 | | CONTRIBUTI CONCERNENTI IL PIANO TRIENNALE PER L' OCCUPAZIONE FONDO REGIONALE DISABILI (FINALIZZATA NEL 2016 A CAP 20000540 INSIEME A CAP. 12021073, 15011082, 12021033, 12021047, 12021078, 12021050, 12021049) - AD ALTRE IMPRESE | 2015 | 1649 | CUP J45I14000020002 - TRASFERIMENTO 30% ANNUALITA' 2014 FONDO REGIONALE PER L'OCCUPAZIONE DEI DISABILI IN ATTUAZIONE DELLA DGR 1106/2013 - ANNUALITA' | 1.300,00 | TRASFERIMENTI | 2016 | TRASFERIMENTI REGIONE |
| ST089 | S | 1 | 12021048 | | CONTRIBUTI CONCERNENTI IL PIANO TRIENNALE PER L' OCCUPAZIONE FONDO REGIONALE DISABILI (FINALIZZATA NEL 2016 A CAP 20000540 INSIEME A CAP. 12021073, 15011082, 12021033, 12021047, 12021078, 12021050, 12021049) - AD ALTRE IMPRESE | 2015 | 1649 | CUP J45I14000020002 - TRASFERIMENTO 30% ANNUALITA' 2014 FONDO REGIONALE PER L'OCCUPAZIONE DEI DISABILI IN ATTUAZIONE DELLA DGR 1106/2013 - ANNUALITA' | 2.000,00 | TRASFERIMENTI | 2016 | TRASFERIMENTI REGIONE |
| ST089 | S | 1 | 12021048 | | CONTRIBUTI CONCERNENTI IL PIANO TRIENNALE PER L' OCCUPAZIONE FONDO REGIONALE DISABILI (FINALIZZATA NEL 2016 A CAP 20000540 INSIEME A CAP. 12021073, 15011082, 12021033, 12021047, 12021078, 12021050, 12021049) - AD ALTRE IMPRESE | 2015 | 1649 | CUP J45I14000020002 - TRASFERIMENTO 30% ANNUALITA' 2014 FONDO REGIONALE PER L'OCCUPAZIONE DEI DISABILI IN ATTUAZIONE DELLA DGR 1106/2013 - ANNUALITA' | 3.360,00 | TRASFERIMENTI | 2016 | TRASFERIMENTI REGIONE |
| ST089 | S | 1 | 12021048 | | CONTRIBUTI CONCERNENTI IL PIANO TRIENNALE PER L' OCCUPAZIONE FONDO REGIONALE DISABILI (FINALIZZATA NEL 2016 A CAP 20000540 INSIEME A CAP. 12021073, 15011082, 12021033, 12021047, 12021078, 12021050, 12021049) - AD ALTRE IMPRESE | 2015 | 1649 | CUP J45I14000020002 - TRASFERIMENTO 30% ANNUALITA' 2014 FONDO REGIONALE PER L'OCCUPAZIONE DEI DISABILI IN ATTUAZIONE DELLA DGR 1106/2013 - ANNUALITA' | 2.800,00 | TRASFERIMENTI | 2016 | TRASFERIMENTI REGIONE |
| ST089 | S | 1 | 12021048 | | CONTRIBUTI CONCERNENTI IL PIANO TRIENNALE PER L' OCCUPAZIONE FONDO REGIONALE DISABILI (FINALIZZATA NEL 2016 A CAP 20000540 INSIEME A CAP. 12021073, 15011082, 12021033, 12021047, 12021078, 12021050, 12021049) - AD ALTRE IMPRESE | 2015 | 1649 | CUP J45I14000020002 - TRASFERIMENTO 30% ANNUALITA' 2014 FONDO REGIONALE PER L'OCCUPAZIONE DEI DISABILI IN ATTUAZIONE DELLA DGR 1106/2013 - ANNUALITA' | 800,00 | TRASFERIMENTI | 2016 | TRASFERIMENTI REGIONE |
| ST089 | S | 1 | 12021048 | | CONTRIBUTI CONCERNENTI IL PIANO TRIENNALE PER L' OCCUPAZIONE FONDO REGIONALE DISABILI (FINALIZZATA NEL 2016 A CAP 20000540 INSIEME A CAP. 12021073, 15011082, 12021033, 12021047, 12021078, 12021050, 12021049) - AD ALTRE IMPRESE | 2015 | 1649 | CUP J45I14000020002 - TRASFERIMENTO 30% ANNUALITA' 2014 FONDO REGIONALE PER L'OCCUPAZIONE DEI DISABILI IN ATTUAZIONE DELLA DGR 1106/2013 - ANNUALITA' | 400,00 | TRASFERIMENTI | 2016 | TRASFERIMENTI REGIONE |
| ST089 | S | 1 | 12021048 | | CONTRIBUTI CONCERNENTI IL PIANO TRIENNALE PER L' OCCUPAZIONE FONDO REGIONALE DISABILI (FINALIZZATA NEL 2016 A CAP 20000540 INSIEME A CAP. 12021073, 15011082, 12021033, 12021047, 12021078, 12021050, 12021049) - AD ALTRE IMPRESE | 2015 | 1649 | CUP J45I14000020002 - TRASFERIMENTO 30% ANNUALITA' 2014 FONDO REGIONALE PER L'OCCUPAZIONE DEI DISABILI IN ATTUAZIONE DELLA DGR 1106/2013 - ANNUALITA' | 6.700,00 | TRASFERIMENTI | 2016 | TRASFERIMENTI REGIONE |

Elenco analitico delle quote vincolate e accantonate del risultato di amministrazione

| CDR | E/S | TITOLO | NUOVO CAP. 118 | CAPITOLO 77 ORIGINARIO | DESCRIZIONE CAPITOLE ORIGINARIO | ANNO IMPEGNO/A CCERTAMENTO | NUMERO IMPEGNO/ACCERTA MENTO | DESCRIZIONE IMPEGNO | IMPORTO | TIPO | ANNO RENDICONTO | FORTE FINANZIAMENTO ORIGINARIA |
|-------|-----|--------|----------------|------------------------|--|----------------------------|------------------------------|---|----------|---------------|-----------------|--------------------------------|
| ST089 | S | 1 | 12021048 | | CONTRIBUTI CONCERNENTI IL PIANO TRIENNALE PER L' OCCUPAZIONE FONDO REGIONALE DISABILI (FINALIZZATA NEL 2016 A CAP 20000540 INSIEME A CAP. 12021073, 15011082, 12021033, 12021047, 12021078, 12021050, 12021049) - AD ALTRE IMPRESE | 2015 | 2050 | CUP J4514000020002-emergo 2014-finanziamento progetti ammessi in graduatoria su avviso "Azione di sistema"-Bando MI0194 - COLLEGATO A PARTE ACCERTA | 129,15 | TRASFERIMENTI | 2016 | TRASFERIMENTI REGIONE |
| ST089 | S | 1 | 12021048 | | CONTRIBUTI CONCERNENTI IL PIANO TRIENNALE PER L' OCCUPAZIONE FONDO REGIONALE DISABILI (FINALIZZATA NEL 2016 A CAP 20000540 INSIEME A CAP. 12021073, 15011082, 12021033, 12021047, 12021078, 12021050, 12021049) - AD ALTRE IMPRESE | 2015 | 2050 | CUP J4514000020002-emergo 2014-finanziamento progetti ammessi in graduatoria su avviso "Azione di sistema"-Bando MI0194 - COLLEGATO A PARTE ACCERTA | 151,36 | TRASFERIMENTI | 2016 | TRASFERIMENTI REGIONE |
| ST089 | S | 1 | 12021048 | | CONTRIBUTI CONCERNENTI IL PIANO TRIENNALE PER L' OCCUPAZIONE FONDO REGIONALE DISABILI (FINALIZZATA NEL 2016 A CAP 20000540 INSIEME A CAP. 12021073, 15011082, 12021033, 12021047, 12021078, 12021050, 12021049) - AD ALTRE IMPRESE | 2015 | 2050 | CUP J4514000020002-emergo 2014-finanziamento progetti ammessi in graduatoria su avviso "Azione di sistema"-Bando MI0194 - COLLEGATO A PARTE ACCERTA | 85,51 | TRASFERIMENTI | 2016 | TRASFERIMENTI REGIONE |
| ST089 | S | 1 | 12021048 | | CONTRIBUTI CONCERNENTI IL PIANO TRIENNALE PER L' OCCUPAZIONE FONDO REGIONALE DISABILI (FINALIZZATA NEL 2016 A CAP 20000540 INSIEME A CAP. 12021073, 15011082, 12021033, 12021047, 12021078, 12021050, 12021049) - AD ALTRE IMPRESE | 2015 | 2050 | CUP J4514000020002-emergo 2014-finanziamento progetti ammessi in graduatoria su avviso "Azione di sistema"-Bando MI0194 - COLLEGATO A PARTE ACCERTA | 341,15 | TRASFERIMENTI | 2016 | TRASFERIMENTI REGIONE |
| ST089 | S | 1 | 12021048 | | CONTRIBUTI CONCERNENTI IL PIANO TRIENNALE PER L' OCCUPAZIONE FONDO REGIONALE DISABILI (FINALIZZATA NEL 2016 A CAP 20000540 INSIEME A CAP. 12021073, 15011082, 12021033, 12021047, 12021078, 12021050, 12021049) - AD ALTRE IMPRESE | 2015 | 2050 | CUP J4514000020002-emergo 2014-finanziamento progetti ammessi in graduatoria su avviso "Azione di sistema"-Bando MI0194 - COLLEGATO A PARTE ACCERTA | 85,81 | TRASFERIMENTI | 2016 | TRASFERIMENTI REGIONE |
| ST089 | S | 1 | 12021048 | | CONTRIBUTI CONCERNENTI IL PIANO TRIENNALE PER L' OCCUPAZIONE FONDO REGIONALE DISABILI (FINALIZZATA NEL 2016 A CAP 20000540 INSIEME A CAP. 12021073, 15011082, 12021033, 12021047, 12021078, 12021050, 12021049) - AD ALTRE IMPRESE | 2015 | 2050 | CUP J4514000020002-emergo 2014-finanziamento progetti ammessi in graduatoria su avviso "Azione di sistema"-Bando MI0194 - COLLEGATO A PARTE ACCERTA | 813,72 | TRASFERIMENTI | 2016 | TRASFERIMENTI REGIONE |
| ST089 | S | 1 | 12021048 | | CONTRIBUTI CONCERNENTI IL PIANO TRIENNALE PER L' OCCUPAZIONE FONDO REGIONALE DISABILI (FINALIZZATA NEL 2016 A CAP 20000540 INSIEME A CAP. 12021073, 15011082, 12021033, 12021047, 12021078, 12021050, 12021049) - AD ALTRE IMPRESE | 2015 | 2053 | CUP J4514000020002-emergo 2014-finanziamento progetti ammessi in graduatoria su avviso "Azione di sistema"-Bando MI0195 - COLLEGATO A PARTE ACCERTA | 32,94 | TRASFERIMENTI | 2016 | TRASFERIMENTI REGIONE |
| ST089 | S | 1 | 12021048 | | CONTRIBUTI CONCERNENTI IL PIANO TRIENNALE PER L' OCCUPAZIONE FONDO REGIONALE DISABILI (FINALIZZATA NEL 2016 A CAP 20000540 INSIEME A CAP. 12021073, 15011082, 12021033, 12021047, 12021078, 12021050, 12021049) - AD ALTRE IMPRESE | 2015 | 2053 | CUP J4514000020002-emergo 2014-finanziamento progetti ammessi in graduatoria su avviso "Azione di sistema"-Bando MI0195 - COLLEGATO A PARTE ACCERTA | 690,25 | TRASFERIMENTI | 2016 | TRASFERIMENTI REGIONE |
| ST089 | S | 1 | 12021048 | | CONTRIBUTI CONCERNENTI IL PIANO TRIENNALE PER L' OCCUPAZIONE FONDO REGIONALE DISABILI (FINALIZZATA NEL 2016 A CAP 20000540 INSIEME A CAP. 12021073, 15011082, 12021033, 12021047, 12021078, 12021050, 12021049) - AD ALTRE IMPRESE | 2015 | 2053 | CUP J4514000020002-emergo 2014-finanziamento progetti ammessi in graduatoria su avviso "Azione di sistema"-Bando MI0195 - COLLEGATO A PARTE ACCERTA | 9.471,02 | TRASFERIMENTI | 2016 | TRASFERIMENTI REGIONE |
| ST089 | S | 1 | 12021048 | | CONTRIBUTI CONCERNENTI IL PIANO TRIENNALE PER L' OCCUPAZIONE FONDO REGIONALE DISABILI (FINALIZZATA NEL 2016 A CAP 20000540 INSIEME A CAP. 12021073, 15011082, 12021033, 12021047, 12021078, 12021050, 12021049) - AD ALTRE IMPRESE | 2015 | 2053 | CUP J4514000020002-emergo 2014-finanziamento progetti ammessi in graduatoria su avviso "Azione di sistema"-Bando MI0195 - COLLEGATO A PARTE ACCERTA | 551,25 | TRASFERIMENTI | 2016 | TRASFERIMENTI REGIONE |

Elenco analitico delle quote vincolate e accantonate del risultato di amministrazione

| CDR | E/S | TITOLO | NUOVO CAP. 118 | CAPITOLO 77 ORIGINARIO | DESCRIZIONE CAPITOLE ORIGINARIO | ANNO IMPEGNO/A CCERTAMENTO | NUMERO IMPEGNO/ACCERTA MENTO | DESCRIZIONE IMPEGNO | IMPORTO | TIPO | ANNO RENDICONTO | FORTE FINANZIAMENTO ORIGINARIA |
|-------|-----|--------|----------------|------------------------|--|----------------------------|------------------------------|---|----------|---------------|-----------------|--------------------------------|
| ST089 | S | 1 | 12021048 | | CONTRIBUTI CONCERNENTI IL PIANO TRIENNALE PER L' OCCUPAZIONE FONDO REGIONALE DISABILI (FINALIZZATA NEL 2016 A CAP 20000540 INSIEME A CAP. 12021073, 15011082, 12021033, 12021047, 12021078, 12021050, 12021049) - AD ALTRE IMPRESE | 2015 | 2053 | CUP J4514000020002-emergo 2014-finanziamento progetti ammessi in graduatoria su avviso "Azione di sistema"-Bando MI0195 - COLLEGATO A PARTE ACCERTA | 536,80 | TRASFERIMENTI | 2016 | TRASFERIMENTI REGIONE |
| ST089 | S | 1 | 12021048 | | CONTRIBUTI CONCERNENTI IL PIANO TRIENNALE PER L' OCCUPAZIONE FONDO REGIONALE DISABILI (FINALIZZATA NEL 2016 A CAP 20000540 INSIEME A CAP. 12021073, 15011082, 12021033, 12021047, 12021078, 12021050, 12021049) - AD ALTRE IMPRESE | 2015 | 2054 | CUP J4514000020002-emergo 2014-finanziamento progetti ammessi in graduatoria su avviso "Azione di sistema"-Bando MI0196 - COLLEGATO A PARTE ACCERTA | 4.468,81 | TRASFERIMENTI | 2016 | TRASFERIMENTI REGIONE |
| ST089 | S | 1 | 12021048 | | CONTRIBUTI CONCERNENTI IL PIANO TRIENNALE PER L' OCCUPAZIONE FONDO REGIONALE DISABILI (FINALIZZATA NEL 2016 A CAP 20000540 INSIEME A CAP. 12021073, 15011082, 12021033, 12021047, 12021078, 12021050, 12021049) - AD ALTRE IMPRESE | 2015 | 2054 | CUP J4514000020002-emergo 2014-finanziamento progetti ammessi in graduatoria su avviso "Azione di sistema"-Bando MI0196 - COLLEGATO A PARTE ACCERTA | 525,67 | TRASFERIMENTI | 2016 | TRASFERIMENTI REGIONE |
| ST089 | S | 1 | 12021048 | | CONTRIBUTI CONCERNENTI IL PIANO TRIENNALE PER L' OCCUPAZIONE FONDO REGIONALE DISABILI (FINALIZZATA NEL 2016 A CAP 20000540 INSIEME A CAP. 12021073, 15011082, 12021033, 12021047, 12021078, 12021050, 12021049) - AD ALTRE IMPRESE | 2015 | 2054 | CUP J4514000020002-emergo 2014-finanziamento progetti ammessi in graduatoria su avviso "Azione di sistema"-Bando MI0196 - COLLEGATO A PARTE ACCERTA | 932,01 | TRASFERIMENTI | 2016 | TRASFERIMENTI REGIONE |
| ST089 | S | 1 | 12021048 | | CONTRIBUTI CONCERNENTI IL PIANO TRIENNALE PER L' OCCUPAZIONE FONDO REGIONALE DISABILI (FINALIZZATA NEL 2016 A CAP 20000540 INSIEME A CAP. 12021073, 15011082, 12021033, 12021047, 12021078, 12021050, 12021049) - AD ALTRE IMPRESE | 2015 | 2054 | CUP J4514000020002-emergo 2014-finanziamento progetti ammessi in graduatoria su avviso "Azione di sistema"-Bando MI0196 - COLLEGATO A PARTE ACCERTA | 750,48 | TRASFERIMENTI | 2016 | TRASFERIMENTI REGIONE |
| ST089 | S | 1 | 12021048 | | CONTRIBUTI CONCERNENTI IL PIANO TRIENNALE PER L' OCCUPAZIONE FONDO REGIONALE DISABILI (FINALIZZATA NEL 2016 A CAP 20000540 INSIEME A CAP. 12021073, 15011082, 12021033, 12021047, 12021078, 12021050, 12021049) - AD ALTRE IMPRESE | 2015 | 2054 | CUP J4514000020002-emergo 2014-finanziamento progetti ammessi in graduatoria su avviso "Azione di sistema"-Bando MI0196 - COLLEGATO A PARTE ACCERTA | 45,65 | TRASFERIMENTI | 2016 | TRASFERIMENTI REGIONE |
| ST089 | S | 1 | 12021048 | | CONTRIBUTI CONCERNENTI IL PIANO TRIENNALE PER L' OCCUPAZIONE FONDO REGIONALE DISABILI (FINALIZZATA NEL 2016 A CAP 20000540 INSIEME A CAP. 12021073, 15011082, 12021033, 12021047, 12021078, 12021050, 12021049) - AD ALTRE IMPRESE | 2015 | 2054 | CUP J4514000020002-emergo 2014-finanziamento progetti ammessi in graduatoria su avviso "Azione di sistema"-Bando MI0196 - COLLEGATO A PARTE ACCERTA | 23,72 | TRASFERIMENTI | 2016 | TRASFERIMENTI REGIONE |
| ST089 | S | 1 | 12021048 | | CONTRIBUTI CONCERNENTI IL PIANO TRIENNALE PER L' OCCUPAZIONE FONDO REGIONALE DISABILI (FINALIZZATA NEL 2016 A CAP 20000540 INSIEME A CAP. 12021073, 15011082, 12021033, 12021047, 12021078, 12021050, 12021049) - AD ALTRE IMPRESE | 2015 | 2054 | CUP J4514000020002-emergo 2014-finanziamento progetti ammessi in graduatoria su avviso "Azione di sistema"-Bando MI0196 - COLLEGATO A PARTE ACCERTA | 325,73 | TRASFERIMENTI | 2016 | TRASFERIMENTI REGIONE |
| ST089 | S | 1 | 12021048 | | CONTRIBUTI CONCERNENTI IL PIANO TRIENNALE PER L' OCCUPAZIONE FONDO REGIONALE DISABILI (FINALIZZATA NEL 2016 A CAP 20000540 INSIEME A CAP. 12021073, 15011082, 12021033, 12021047, 12021078, 12021050, 12021049) - AD ALTRE IMPRESE | 2015 | 2138 | CUP J4514000020002-emergo 2014-finanziamento progetti ammessi in graduatoria su avviso "Azione di sistema"-Bando MI0197 - COLLEGATO A PARTE ACCERTA | 36,08 | TRASFERIMENTI | 2016 | TRASFERIMENTI REGIONE |
| ST089 | S | 1 | 12021048 | | CONTRIBUTI CONCERNENTI IL PIANO TRIENNALE PER L' OCCUPAZIONE FONDO REGIONALE DISABILI (FINALIZZATA NEL 2016 A CAP 20000540 INSIEME A CAP. 12021073, 15011082, 12021033, 12021047, 12021078, 12021050, 12021049) - AD ALTRE IMPRESE | 2015 | 2138 | CUP J4514000020002-emergo 2014-finanziamento progetti ammessi in graduatoria su avviso "Azione di sistema"-Bando MI0197 - COLLEGATO A PARTE ACCERTA | 442,42 | TRASFERIMENTI | 2016 | TRASFERIMENTI REGIONE |

Elenco analitico delle quote vincolate e accantonate del risultato di amministrazione

| CDR | E/S | TITOLO | NUOVO CAP. 118 | CAPITOLO 77 ORIGINARIO | DESCRIZIONE CAPITOLE ORIGINARIO | ANNO IMPEGNO/ACCERTAMENTO | NUMERO IMPEGNO/ACCERTAMENTO | DESCRIZIONE IMPEGNO | IMPORTO | TIPO | ANNO RENDICONTO | FORTE FINANZIAMENTO ORIGINARIA |
|-------|-----|--------|----------------|------------------------|--|---------------------------|-----------------------------|---|----------|---------------|-----------------|--------------------------------|
| ST089 | S | 1 | 12021048 | | CONTRIBUTI CONCERNENTI IL PIANO TRIENNALE PER L' OCCUPAZIONE FONDO REGIONALE DISABILI (FINALIZZATA NEL 2016 A CAP 20000540 INSIEME A CAP. 12021073, 15011082, 12021033, 12021047, 12021078, 12021050, 12021049) - AD ALTRE IMPRESE | 2015 | 2138 | CUP J4514000020002-eremgo 2014- finanziamento progetti ammessi in graduatoria su avviso "Azione di sistema"- Bando MI0197 - COLLEGATO A PARTE ACCERTA | 4.808,68 | TRASFERIMENTI | 2016 | TRASFERIMENTI REGIONE |
| ST089 | S | 1 | 12021048 | | CONTRIBUTI CONCERNENTI IL PIANO TRIENNALE PER L' OCCUPAZIONE FONDO REGIONALE DISABILI (FINALIZZATA NEL 2016 A CAP 20000540 INSIEME A CAP. 12021073, 15011082, 12021033, 12021047, 12021078, 12021050, 12021049) - AD ALTRE IMPRESE | 2015 | 2138 | CUP J4514000020002-eremgo 2014- finanziamento progetti ammessi in graduatoria su avviso "Azione di sistema"- Bando MI0197 - COLLEGATO A PARTE ACCERTA | 220,00 | TRASFERIMENTI | 2016 | TRASFERIMENTI REGIONE |
| ST089 | S | 1 | 12021048 | | CONTRIBUTI CONCERNENTI IL PIANO TRIENNALE PER L' OCCUPAZIONE FONDO REGIONALE DISABILI (FINALIZZATA NEL 2016 A CAP 20000540 INSIEME A CAP. 12021073, 15011082, 12021033, 12021047, 12021078, 12021050, 12021049) - AD ALTRE IMPRESE | 2015 | 2138 | CUP J4514000020002-eremgo 2014- finanziamento progetti ammessi in graduatoria su avviso "Azione di sistema"- Bando MI0197 - COLLEGATO A PARTE ACCERTA | 494,29 | TRASFERIMENTI | 2016 | TRASFERIMENTI REGIONE |
| ST089 | S | 1 | 12021048 | | CONTRIBUTI CONCERNENTI IL PIANO TRIENNALE PER L' OCCUPAZIONE FONDO REGIONALE DISABILI (FINALIZZATA NEL 2016 A CAP 20000540 INSIEME A CAP. 12021073, 15011082, 12021033, 12021047, 12021078, 12021050, 12021049) - AD ALTRE IMPRESE | 2015 | 2138 | CUP J4514000020002-eremgo 2014- finanziamento progetti ammessi in graduatoria su avviso "Azione di sistema"- Bando MI0197 - COLLEGATO A PARTE ACCERTA | 471,18 | TRASFERIMENTI | 2016 | TRASFERIMENTI REGIONE |
| ST089 | S | 1 | 15021035 | | 15021026 FONDO ASSEGNATO DA REGIONE LOMBARDIA PER GESTIONE PIANO ANNUALE E FORMAZIONE PROFESSIONALE (L.R. 1/2000)(FINALIZZATO NEL 2012 CON AVANZO DI AMMINISTRAZIONE) - FORMAZIONE | 2015 | 1418 | PIANO PROVINCIALE ORIENTAMENTO "ASSE A - TALENTI AL LAVORO" - finanziato con avanzo di amministrazione vincolato - fondi riscossi con reversale n. 506 | 3.465,22 | TRASFERIMENTI | 2016 | TRASFERIMENTI REGIONE |
| ST089 | S | 1 | 15031023 | | 193506000 FONDO PER CONTRIBUTI PER LA REALIZZAZIONE DEL PROGETTO "PARI" NEL CAMPO DEL LAVORO - A ISTITUZIONI SOCIALI PRIVATE | 2015 | 1247 | Programma PARI 2007- tutto riscosso - FONDI FINALIZZATI FINANZIATI R.L.- CAP.ENTRATA PARTE 305701300 | 48,00 | TRASFERIMENTI | 2016 | TRASFERIMENTI REGIONE |
| ST089 | S | 1 | 15031023 | | 193506000 FONDO PER CONTRIBUTI PER LA REALIZZAZIONE DEL PROGETTO "PARI" NEL CAMPO DEL LAVORO - A ISTITUZIONI SOCIALI PRIVATE | 2015 | 1248 | Programma PARI 2007- tutto riscosso - FONDI FINALIZZATI FINANZIATI R.L.- CAP.ENTRATA PARTE 305701300 | 114,92 | TRASFERIMENTI | 2016 | TRASFERIMENTI REGIONE |
| ST089 | S | 1 | 15031023 | | 193506000 FONDO PER CONTRIBUTI PER LA REALIZZAZIONE DEL PROGETTO "PARI" NEL CAMPO DEL LAVORO - A ISTITUZIONI SOCIALI PRIVATE | 2015 | 1250 | Programma PARI 2007- tutto riscosso - FONDI FINALIZZATI FINANZIATI R.L.- CAP.ENTRATA PARTE 305701300 | 2.523,34 | TRASFERIMENTI | 2016 | TRASFERIMENTI REGIONE |
| ST089 | S | 1 | 12021047 | | CONTRIBUTI CONCERNENTI PIANO TRIENNALE PER L' OCCUPAZIONE FONDO REGIONALE DISABILI (FINALIZZATA NEL 2016 A CAP 20000540 INSIEME A CAP 12021073, 15011082, 12021033, 12021048, 12021078, 12021050, 12021049) - AD ALTRE IMPRESE PARTECIPATE | 2016 | 1175 | finanziamento progetti ammessi in graduatoria su avviso "Azione di sistema"- Bando MI0198 - COLLEGATO A PARTE ACCERTAMENTO 654/2015 - riscosso- Afol sud CONFLUITO in FPV DA IMP. N. 2139 SUB 1 | 0,57 | TRASFERIMENTI | 2016 | FIN REGIONE |
| ST089 | S | 1 | 12021050 | | CONTRIBUTI CONCERNENTI IL PIANO TRIENNALE PER L' OCCUPAZIONE FONDO REGIONALE DISABILI (FINALIZZATA NEL 2016 A CAP 20000540 INSIEME A CAP 12021073, 15011082, 12021033, 12021048, 12021078, 12021047, 12021049) - A ISTITUZIONI SOCIALI PRIVATE | 2016 | 1176 | finanziamento progetti ammessi in graduatoria su avviso "Azione di sistema"- Bando MI0198 - COLLEGATO A PARTE ACCERTAMENTO 654/2015- riscosso- CONFLUITO IN FPV DA IMP. N. 2139 SUB 2 | 5.466,36 | TRASFERIMENTI | 2016 | FIN REGIONE |

Elenco analitico delle quote vincolate e accantonate del risultato di amministrazione

| CDR | E/S | TITOLO | NUOVO CAP. 118 | CAPITOLO 77 ORIGINARIO | DESCRIZIONE CAPITOLE ORIGINARIO | ANNO IMPEGNO/ACCERTAMENTO | NUMERO IMPEGNO/ACCERTAMENTO | DESCRIZIONE IMPEGNO | IMPORTO | TIPO | ANNO RENDICONTO | FONTI FINANZIAMENTO ORIGINARIA |
|-------|-----|--------|----------------|------------------------|---|---------------------------|-----------------------------|--|-----------|---------------|-----------------------------------|--|
| ST089 | S | 1 | 15031029 | | 193509900 FONDO PER CONTRIBUTI CONCERNENTI IL REIMPIEGO DI FONDI REGIONALE FINALIZZATI PER PROGRAMMI DI INTERVENTO A FAVORE DI LAVORATORI DISOCCUPATI AI SENSI DELLA L.266/05 ART. 1 C 411 (FINALIZZATO NEL 2014 AL CAP 202561400) - A IMPRESE CONTROLLAT | 2016 | 1417 | PIANO PROVINCIALE "ASSE B - MATCHPOINT LAVORO" - collegato ad accertamento n. 1498 | 28.750,00 | TRASFERIMENTI | 2016 | FIN REGIONE |
| ST089 | S | 1 | 15021005 | | 123310000 FONDO PER SERVIZI CONCERNENTI IL REIMPIEGO DI FONDI REGIONALI FINALIZZATI PER LA REALIZZAZIONE DEL PROGETTO ORIENTAMENTO IN MATERIA DI FORMAZIONE PROFESSIONALE - ALTRI SERVIZI | 2016 | 1471 | IMPEGNO CONTABILE PER PIANO PROVINCIALE ORIENTAMENTO "ASSE A - TALENTI AL LAVORO" E "ASSE C - ISTRUZIONE ITER" (PARTE) - collegato ad acc. n. 1046 | 15.000,00 | TRASFERIMENTI | 2016 | FIN REGIONE |
| ST089 | S | 1 | 12021047 | | CONTRIBUTI CONCERNENTI PIANO TRIENNALE PER L' OCCUPAZIONE FONDO REGIONALE DISABILI (FINALIZZATA NEL 2016 A CAP 20000540 INSIEME A CAP 12021073, 15011082, 12021033, 12021048, 12021078, 12021050, 12021049)) - AD ALTRE IMPRESE PARTECIPATE | 2016 | 1926 | CUP I46G15000290002- approv.schema "Avviso Dote Impresa- collocamento mirato" e schema "Manuale Dote impresa"- 2/12 importo complessivo finanziato- con capp12021049-12021050-12021048 | 31.145,00 | TRASFERIMENTI | 2016 | FIN REGIONE |
| ST089 | S | 1 | 12021050 | | CONTRIBUTI CONCERNENTI IL PIANO TRIENNALE PER L' OCCUPAZIONE FONDO REGIONALE DISABILI (FINALIZZATA NEL 2016 A CAP 20000540 INSIEME A CAP 12021073, 15011082, 12021033, 12021048, 12021078, 12021047, 12021049)) - A ISTITUZIONI SOCIALI PRIVATE | 2016 | 2216 | CUP J45I14000020002- CUP Master J42F10000020002 Emerso 2014- Bando MI0193 | 2.720,00 | TRASFERIMENTI | 2016 | FIN REGIONE |
| ST089 | S | 1 | | 123310000 | FONDO PER SERVIZI CONCERNENTI IL REIMPIEGO DI FONDI REGIONALI FINALIZZATI PER LA REALIZZAZIONE DEL PROGETTO ORIENTAMENTO IN MATERIA DI FORMAZIONE PROFESSIONALE (FINALIZZATO NEL 2014 AL CAP 305703000 CON CAP 123505400) | 2010 | 2794 | PER CONTABILIZZAZIONE PIANO PROVINCIALE ORIENTAMENTO "TALENTI AL LAVORO" 2010/2012 - collegato ad accertamento n. 2191 | 677,12 | TRASFERIMENTI | RIACCERTAMENTO STRAORDINARIO 2015 | FINALIZZATE CORRENTI ALTRI ENTI PUBBLICI |
| ST089 | S | 1 | | 123310000 | FONDO PER SERVIZI CONCERNENTI IL REIMPIEGO DI FONDI REGIONALI FINALIZZATI PER LA REALIZZAZIONE DEL PROGETTO ORIENTAMENTO IN MATERIA DI FORMAZIONE PROFESSIONALE (FINALIZZATO NEL 2014 AL CAP 305703000 CON CAP 123505400) | 2010 | 2794 | PER CONTABILIZZAZIONE PIANO PROVINCIALE ORIENTAMENTO "TALENTI AL LAVORO" 2010/2012 - collegato ad accertamento n. 2191 | 2.100,02 | TRASFERIMENTI | RIACCERTAMENTO STRAORDINARIO 2015 | FINALIZZATE CORRENTI ALTRI ENTI PUBBLICI |
| ST089 | S | 1 | | 123310200 | FONDO PER SERVIZI PER LA PARTECIPAZIONE A PROGETTI NAZIONALI E TRASNAZIONALI IN MATERIA DI FORMAZIONE PROFESSIONALE (FINALIZZATO NEL 2015 A CAP. 305703200) | 2011 | 2031 | CUP J42B11000090009 - PROGETTO PROGRESS "JOB SEEKERS: YOUNG PEOPLE ON THE MOVE" - collegato ad accertamento n. 1125 | 1.452,00 | TRASFERIMENTI | RIACCERTAMENTO STRAORDINARIO 2015 | FINALIZZATE CORRENTI UNIONE EUROPEA |
| ST089 | S | 1 | | 123310500 | FONDO ASSEGNATO DA REGIONE LOMBARDIA PER GESTIONE PIANO ANNUALE E FORMAZIONE PROFESSIONALE (L.R. 1/2000)(FINALIZZATO NEL 2012 CON AVANZO DI AMMINISTRAZIONE) | 2012 | 1928 | PIANO PROVINCIALE ORIENTAMENTO "ASSE A - TALENTI AL LAVORO" - finanziato con avanzo di amministrazione vincolato - fondi riscossi con reversale n. 5063 del 29/12/2011 - | 126,18 | TRASFERIMENTI | RIACCERTAMENTO STRAORDINARIO 2015 | AVANZO VINCOLATO DA ENTRATE A SPECIFICA DESTINAZIONE |
| ST089 | S | 1 | | 123310500 | FONDO ASSEGNATO DA REGIONE LOMBARDIA PER GESTIONE PIANO ANNUALE E FORMAZIONE PROFESSIONALE (L.R. 1/2000)(FINALIZZATO NEL 2012 CON AVANZO DI AMMINISTRAZIONE) | 2012 | 1928 | PIANO PROVINCIALE ORIENTAMENTO "ASSE A - TALENTI AL LAVORO" - finanziato con avanzo di amministrazione vincolato - fondi riscossi con reversale n. 5063 del 29/12/2011 - | 13.000,00 | TRASFERIMENTI | RIACCERTAMENTO STRAORDINARIO 2015 | AVANZO VINCOLATO DA ENTRATE A SPECIFICA DESTINAZIONE |
| ST089 | S | 1 | | 123310500 | FONDO ASSEGNATO DA REGIONE LOMBARDIA PER GESTIONE PIANO ANNUALE E FORMAZIONE PROFESSIONALE (L.R. 1/2000)(FINALIZZATO NEL 2012 CON AVANZO DI AMMINISTRAZIONE) | 2012 | 1928 | PIANO PROVINCIALE ORIENTAMENTO "ASSE A - TALENTI AL LAVORO" - finanziato con avanzo di amministrazione vincolato - fondi riscossi con reversale n. 5063 del 29/12/2011 - | 43.561,75 | TRASFERIMENTI | RIACCERTAMENTO STRAORDINARIO 2015 | AVANZO VINCOLATO DA ENTRATE A SPECIFICA DESTINAZIONE |

Elenco analitico delle quote vincolate e accantonate del risultato di amministrazione

| CDR | E/S | TITOLO | NUOVO CAP. 118 | CAPITOLO 77 ORIGINARIO | DESCRIZIONE CAPITOLE ORIGINARIO | ANNO IMPEGNO/ACCERTAMENTO | NUMERO IMPEGNO/ACCERTAMENTO | DESCRIZIONE IMPEGNO | IMPORTO | TIPO | ANNO RENDICONTO | FONTI FINANZIAMENTO ORIGINARIA |
|-------|-----|--------|----------------|------------------------|--|---------------------------|-----------------------------|---|-----------|---------------|-----------------------------------|--|
| ST089 | S | 1 | | 123310500 | FONDO ASSEGNATO DA REGIONE LOMBARDIA PER GESTIONE PIANO ANNUALE E FORMAZIONE PROFESSIONALE (L.R. 1/2000)(FINALIZZATO NEL 2012 CON AVANZO DI AMMINISTRAZIONE) | 2012 | 1928 | PIANO PROVINCIALE ORIENTAMENTO "ASSE A - TALENTI AL LAVORO" - finanziato con avanzo di amministrazione vincolato - fondi riscossi con reversale n. 5063 del 29/12/2011 - | 6.690,67 | TRASFERIMENTI | RIACCERTAMENTO STRAORDINARIO 2015 | AVANZO VINCOLATO DA ENTRATE A SPECIFICA DESTINAZIONE |
| ST089 | S | 1 | | 123500700 | B315600 - FONDO PER TRASFERIMENTI PER INTERVENTI PIANI FORMATIVI A SEGUITO DI RIMBORSO DA TERZI (FINALIZZATO NEL 2015 AL CAP. 301028500 E CAP 193510900) | 2014 | 1614 | QUOTA RESTITUITA PER DUE TIROCINI ALL'ESTERO TERMINATI ANTICIPATAMENTE - collegato ad accertamento n. 1776 | 3.094,62 | TRASFERIMENTI | RIACCERTAMENTO STRAORDINARIO 2015 | ALTRE FINALIZZATE CORRENTI |
| ST089 | S | 1 | | 123505400 | FONDO PER TRASFERIMENTI CONCERNENTI IL REIMPIEGO DI FONDI REGIONALI FINALIZZATI PER LA REALIZZAZIONE DEL PROGETTO ORIENTAMENTO IN MATERIA DI FORMAZIONE PROFESSIONALE (FINALIZZATO NEL 2014 A CAP 305703000 CON CAP 123310000) | 2012 | 1862 | IMPEGNO CONTABILE PER PIANO PROVINCIALE ORIENTAMENTO "ASSE A - TALENTI AL LAVORO" E "ASSE C - ISTRUZIONE ITER" (PARTE) - collegato ad acc. n. 1046 | 11.721,25 | TRASFERIMENTI | RIACCERTAMENTO STRAORDINARIO 2015 | FINALIZZATE CORRENTI REGIONE |
| ST089 | S | 1 | | 182503400 | H255300 - FONDO PER INTERVENTI A VALERE SU FONDO NAZIONALE DISABILI A SOSTEGNO DELL'INSERIMENTO LAVORATIVO DEI DISABILI NELLE IMPRESE CONVENZIONATE (DELEGA: LAVORO) | 2006 | 2574 | DD.21814/07 PER RIMBORSI L.68/99- RISCOSSO CON rev. n.3 dell'11.01.06. parte quiet. 12316 del 20.12.05- FONDO NAZIONALE PER IL DIRITTO AL LAVORO DEI DISABILI- L.68/99 - CAP. ENTRATA 202205000 | 784,10 | TRASFERIMENTI | RIACCERTAMENTO STRAORDINARIO 2015 | FINALIZZATE CORRENTI REGIONE |
| ST089 | S | 1 | 12021081 | 193311600 | FONDO PER SERVIZI PER L'ASSISTENZA TECNICA NECESSARIA ALL'ATTUAZIONE DEL PIANO TRIENNALE PER L'OCCUPAZIONE- FONDO REGIONALE DISABILI (FINALIZZATO NEL 2015 A CAP 202558300 CON CAP 193509000 193510800) | 2014 | 1503 | CUP J4514000020002 - ASSISTENZA TECNICA ATTUAZIONE FONDO REGIONALE PER L'OCCUPAZIONE DEI DISABILI - ANNUALITA' 2014 - collegato ad accertamento n. 1577 | 1.955,00 | TRASFERIMENTI | RIACCERTAMENTO STRAORDINARIO 2015 | FINALIZZATE CORRENTI REGIONE |
| ST089 | S | 1 | 12041022 | 193307710 | I307610 - FONDO PER SERVIZI RIGUARDANTI IL FINANZIAMENTO DELL'UFFICIO DEL "CONSIGLIERE DI PARITA'" IN MATERIA DI LAVORO FINANZIATO DALLA REGIONE LOMBARDIA (FINALIZZATO NEL 2015 AL CAP.202168100) | 2013 | 2372 | IMPEGNO CONTABILE collegato ad accertamento n. 2079 | 11.214,48 | TRASFERIMENTI | RIACCERTAMENTO STRAORDINARIO 2015 | FINALIZZATE CORRENTI REGIONE |
| ST089 | S | 1 | 12041022 | 193307710 | I307610 - FONDO PER SERVIZI RIGUARDANTI IL FINANZIAMENTO DELL'UFFICIO DEL "CONSIGLIERE DI PARITA'" IN MATERIA DI LAVORO FINANZIATO DALLA REGIONE LOMBARDIA (FINALIZZATO NEL 2015 AL CAP.202168100) | 2012 | 2537 | FINANZIAMENTO DELL'UFFICIO DEL "CONSIGLIERE DI PARITA'" IN MATERIA DI LAVORO FINANZIATO DALLA REGIONE LOMBARDIA - COLLEGATO AD ACC.1955 | 20.213,67 | TRASFERIMENTI | RIACCERTAMENTO STRAORDINARIO 2015 | FINALIZZATE CORRENTI REGIONE |
| ST095 | S | 1 | 10021005 | | SPESA PER SERVIZIO DI TPL EXTRAURBANO SU GOMMA - CORRISPETTIVO DEI CONTRATTI - CON. M.B., RHO E LAINATE (FINALIZZATA NEL 2016 A CAP. 2000282, INSIEME CON.10021029,10021004, 10021012, 10021014,10021011 10021022, 10021025) - CONTRATTI DI SERV. PUBBLICO | 2016 | 1236 | CIG 2750682E94-SERVIZIO TPL LOTTO 4 PRIMO SEMESTRE (COME RIMODULATO EX LR 36/2014 E DGR 9/1/15 N.X/3007) | 4.223,73 | TRASFERIMENTI | 2016 | FIN REGIONE |
| ST104 | S | 1 | 4021074 | | 121309300 FONDO PER UTILIZZO INTROITI PROVENIENTI DA VARI SOGGETTI DESTINATI ALLE MANUTENZIONI ORDinarie DEGLI EDIFICI SCOLASTICI (FINALIZZATA NEL 2016 A CAP. 20000025) | 2016 | 1684 | DT RG 8403/2015 Affidam.Lavori "SALA AUDITORIUM IIS Severi Correnti" a Consorzio Cooperative Costruzioni-CCC Soc. Coop.- BOLOGNA- finanziato da Acc.7 | 897,11 | TRASFERIMENTI | 2016 | ALTRE ENTRATE |
| ST105 | S | 1 | 10051127 | 161502400 | SPESA PER SECONDA QUOTA DEL CONTRIBUTO PER IL TERZO PROGRAMMA PNSS DGR 10315/2009 (FINALIZZATO NEL 2015 A CAP 305710800) | | | | 300,00 | TRASFERIMENTI | 2015 | FINALIZZATE CORRENTI REGIONE |

Elenco analitico delle quote vincolate e accantonate del risultato di amministrazione

| CDR | E/S | TITOLO | NUOVO CAP. 118 | CAPITOLO 77 ORIGINARIO | DESCRIZIONE CAPITOLE ORIGINARIO | ANNO IMPEGNO/ACCERTAMENTO | NUMERO IMPEGNO/ACCERTAMENTO | DESCRIZIONE IMPEGNO | IMPORTO | TIPO | ANNO RENDICONTO | FONTI FINANZIAMENTO ORIGINARIA |
|-------|-----|--------|----------------|------------------------|---|---------------------------|-----------------------------|--|------------|---------------|-----------------------------------|--------------------------------|
| ST105 | S | 1 | | 161315600 | FONDO PER INTERVENTI DI MANUTENZIONE ORDINARIA SU STRADE PROVINCIALI FINANZIATO DA PRIVATI (FINALIZZATO NEL 2014 AL CAP. 305702800) | 2015 | | | 25.000,00 | TRASFERIMENTI | 2015 | TERZI |
| ST105 | S | 1 | 10051059 | | 161315600 FONDO PER INTERVENTI DI MANUTENZIONE ORDINARIA SU STRADE METROPOLITANE FINANZIATO DA PRIVATI (FINALIZZATA NEL 2016 A CAP. 20000175) | 2016 | 1222 | Interventi di manutenzione ordinaria da effettuarsi sul sedime stradale lungo la SP ex SS 35 "dei Giovi" COLLEGATO ACC. 2/2015 | 15.000,00 | TRASFERIMENTI | 2016 | FIN PRIVATI |
| ST105 | S | 1 | 10051059 | | 161315600 FONDO PER INTERVENTI DI MANUTENZIONE ORDINARIA SU STRADE METROPOLITANE FINANZIATO DA PRIVATI (FINALIZZATA NEL 2016 A CAP. 20000175) | 2016 | 1558 | Interventi di manutenzione ordinaria da effettuarsi sul sedime stradale lungo la SP ex SS 35 "dei Giovi" COLLEGATO ACC. 15/2014 | 15.000,00 | TRASFERIMENTI | 2016 | FIN PRIVATI |
| ST105 | S | 1 | 10051059 | | 161315600 FONDO PER INTERVENTI DI MANUTENZIONE ORDINARIA SU STRADE METROPOLITANE FINANZIATO DA PRIVATI (FINALIZZATA NEL 2016 A CAP. 20000175) | 2016 | 1559 | Interventi di manutenzione ordinaria da effettuarsi sul sedime stradale lungo la SP ex SS 35 "dei Giovi" COLLEGATO ACC. 102/2013 | 15.000,00 | TRASFERIMENTI | 2016 | FIN PRIVATI |
| ST105 | S | 1 | | 161304900 | F114100 - FONDO PER IL PROGETTO SICUREZZA PER L'UTENZA STRADALE (SUMMIT) NELL'AMBITO DEL BANDO REGIONALE PER IL PROGRAMMA ANNUALE 2002 DEL PIANO NAZIONALE DELLA SICUREZZA STRADALE (1 FONDO) | 2005 | 7915 | PROGETTO SUMMIT - DELIBER N. 603/03 DL 24/9/03 ATTI 169769/4914/03-IMPEGNO LEGATO A MUTUO CASSA DD PP N. 446004700 | 206.874,74 | TRASFERIMENTI | RIACCERTAMENTO STRAORDINARIO 2015 | MUTUI |
| ST105 | S | 1 | | 161315600 | FONDO PER INTERVENTI DI MANUTENZIONE ORDINARIA SU STRADE PROVINCIALI FINANZIATO DA PRIVATI (FINALIZZATO NEL 2014 AL CAP. 305702800) | 2014 | 1654 | Interventi di riqualifica viabilistica in corrispondenza dell'intersezione tra la SP 11 e la via Donatori di Sangue a Sedriano COLL. ACC. 1857/2014 | 35.000,00 | TRASFERIMENTI | RIACCERTAMENTO STRAORDINARIO 2015 | FIN TERZI |
| AA006 | S | 2 | 9062007 | | 277100700 FONDO PER L'ADEGUAMENTO DEL SISTEMA IDRAULICO DEL CANALE SCOLMATORE DI NORD OVEST (FINANZIATA NEL 2009-2010-2011- DA TRASFERIMENTI FINALIZZATI) | 2015 | 1101 | CAP. E 404410100 ACC.2452- PRENOTAZIONE SU DELIBERA N.472 DEL 30/11/2010 ATTI 206310/2010 DI PROPOSTA ACCORDO OPERATIVO CON AGENZIA INTERREGIONALE PER | 27.591,41 | TRASFERIMENTI | 2016 | TRASFERIMENTI REGIONE |
| AA006 | S | 2 | 9062007 | | 277100700 FONDO PER L'ADEGUAMENTO DEL SISTEMA IDRAULICO DEL CANALE SCOLMATORE DI NORD OVEST (FINANZIATA NEL 2009-2010-2011- DA TRASFERIMENTI FINALIZZATI) | 2015 | 1102 | CAP. E 404410100 ACC.2452- PRENOTAZIONE SU DELIBERA N.472 DEL 30/11/2010 ATTI 206310/2010 DI PROPOSTA ACCORDO OPERATIVO CON AGENZIA INTERREGIONALE PER | 13.421,88 | TRASFERIMENTI | 2016 | TRASFERIMENTI REGIONE |
| AA006 | S | 2 | 9062007 | | 277100700 FONDO PER L'ADEGUAMENTO DEL SISTEMA IDRAULICO DEL CANALE SCOLMATORE DI NORD OVEST (FINANZIATA NEL 2009-2010-2011- DA TRASFERIMENTI FINALIZZATI) | 2015 | 1679 | CAP. E 404410100 ACC.2452- PRENOTAZIONE SU DELIBERA N.472 DEL 30/11/2010 ATTI 206310/2010 DI PROPOSTA ACCORDO OPERATIVO CON AGENZIA INTERREGIONALE PER | 13.575,49 | TRASFERIMENTI | 2016 | TRASFERIMENTI REGIONE |
| AA009 | S | 2 | | 277700700 | EX277700700 - T770800 - CONTRIBUTI DA EROGARE A TERZI PER LA REALIZZAZIONE DI IMPIANTI FOTOVOLTAICI FINANZIATI DALLA REGIONE LOMBARDIA - "PRIMO BANDO | 2004 | 20040006397 | assegnazione regionale | 155.494,74 | TRASFERIMENTI | 2015 | TRASFERIMENTI REGIONE |

Elenco analitico delle quote vincolate e accantonate del risultato di amministrazione

| CDR | E/S | TITOLO | NUOVO CAP. 118 | CAPITOLO 77 ORIGINARIO | DESCRIZIONE CAPITOLE ORIGINARIO | ANNO IMPEGNO/ACCERTAMENTO | NUMERO IMPEGNO/ACCERTAMENTO | DESCRIZIONE IMPEGNO | IMPORTO | TIPO | ANNO RENDICONTO | FONTI FINANZIAMENTO ORIGINARIA |
|-------|-----|--------|----------------|------------------------|---|---------------------------|-----------------------------|--|-----------|---------------|-----------------|--------------------------------|
| AA011 | S | 2 | | 261209500 | FONDO PER ESPROPRI FINANZIATO DA RIMBORSI AVVENUTI DA PARTE DI TERZI (FINALIZZATO NEL 2015 A CAP 305704100) | | | | 6.954,55 | TRASFERIMENTI | 2015 | PRIVATI |
| AA011 | S | 2 | 8012002 | | 262500700 FONDO REALIZZAZIONE BASI CARTOGRAFICHE PER ROGRAMMAZIONE TERRITORIALE (FINALIZZATO NEL 2016 A CAP. 40000020) | 2008 | 6226 | SOMMA DA RESTITUIRE AI COMUNI PER IL DBT ANNO 2008 - AVANZO DI AMM.NE - VEDI NOTE | 24.209,76 | TRASFERIMENTI | 2016 | TRSFERIMENTI COMUNI |
| AA011 | S | 2 | 8012002 | | 262500700 FONDO REALIZZAZIONE BASI CARTOGRAFICHE PER ROGRAMMAZIONE TERRITORIALE (FINALIZZATO NEL 2016 A CAP. 40000020) | 2016 | 1270 | impegno contabile- cfr acc. 1432-1641/2010- fin transf. comuni NON RISCOSSI -CAP ENTRATA 404347600 | 31.963,69 | TRASFERIMENTI | 2016 | FIN COMUNI |
| AA011 | S | 2 | 8012002 | | 262500700 FONDO REALIZZAZIONE BASI CARTOGRAFICHE PER ROGRAMMAZIONE TERRITORIALE (FINALIZZATO NEL 2016 A CAP. 40000020) | 2016 | 1344 | PRENOTAZIONE DI DELIBERA - BANDO REGIONALE 2010 PER BASI CARTOGRAFICHE ATTRAVERSO DATA BASE TOPOGRAFICI (TOT. IMPORTO 477.219,19) - DELIBERA ATTI 1822 | 3.000,00 | TRASFERIMENTI | 2016 | FIN REGIONE |
| AA011 | S | 2 | 10052095 | | 261204900 SP 172 BAGGIO NERVIANO, VARIANTE EST DI VANZAGO - QUOTA ESPROPRI (FINANZIATA NEL 1999 DA MUTUI) | 2016 | 1500 | la quota espropri è di 1.360.000,00, pertanto la differenza di 740.251,72 deve essere impegnata sui capitoli dei lavori- 06/05/2014per i prossimi pag | 1.757,02 | TRASFERIMENTI | 2016 | ALTRI ENTI PUBB. |
| AA011 | S | 2 | 10052100 | | 261208300 SP 160 MIRAZZANO-VIMODRONE FONDO PER ESPROPRI (FINANZIATA NEL 2007 DA TRASFERIMENTI CORRENTI) | 2016 | 1504 | DELIBERA N. 46/2006 DEL 14/11/2006 APPROVAZIONE CONVENZIONE - FINAN. COMUNE DI VIMODRONE - CORRELATO CAP 43250/07 E | 42.766,41 | TRASFERIMENTI | 2016 | FIN COMUNI |
| AA011 | S | 2 | 8012001 | | 262600100 FONDO PER INCARICHI PER IL DATABASE TOPOGRAFICO (FINANZIATO NEL 2011 DA REGIONE NEL 2008 DA AVANZO DI AMMINISTRAZIONE NON VINCOLATO NEL 2010-2011 DA TRASFERIMENTI FINALIZZATI) | 2016 | 1520 | SOMMA DESTINATA AD EVENTUALE ESTENSIONE DEL QUINTO D'OBBLIGO PER COLLAUDATORE DBT 2014 - FONDI COMUNALI ACC. NN. 1432-1641 2010- CAP ENTRATA 404347600 | 890,67 | TRASFERIMENTI | 2016 | FIN COMUNI |
| AA011 | S | 2 | 8012001 | | 262600100 FONDO PER INCARICHI PER IL DATABASE TOPOGRAFICO (FINANZIATO NEL 2011 DA REGIONE NEL 2008 DA AVANZO DI AMMINISTRAZIONE NON VINCOLATO NEL 2010-2011 DA TRASFERIMENTI FINALIZZATI) | 2016 | 1521 | SOMMA DESTINATA AD EVENTUALE ESTENSIONE DEL QUINTO D'OBBLIGO PER DBT 2014 E/O EVENTUALMENTE DA RESTITUIRE A VARI COMUNI A PROGETTO CONCLUSO- FONDI COM | 59.935,33 | TRASFERIMENTI | 2016 | FIN REGIONE |

Elenco analitico delle quote vincolate e accantonate del risultato di amministrazione

| CDR | E/S | TITOLO | NUOVO CAP. 118 | CAPITOLO 77 ORIGINARIO | DESCRIZIONE CAPITOLE ORIGINARIO | ANNO IMPEGNO/A CCERTAMENTO | NUMERO IMPEGNO/ACCERTAMENTO | DESCRIZIONE IMPEGNO | IMPORTO | TIPO | ANNO RENDICONTO | FONTI FINANZIAMENTO ORIGINARIA |
|-------|-----|--------|----------------|------------------------|---|----------------------------|-----------------------------|---|-----------|---------------|-----------------------------------|---|
| AA011 | S | 2 | 8012001 | | 262600100 FONDO PER INCARICHI PER IL DATABASE TOPOGRAFICO (FINANZIATO NEL 2011 DA REGIONE NEL 2008 DA AVANZO DI AMMINISTRAZIONE NON VINCOLATO NEL 2010-2011 DA TRASFERIMENTI FINALIZZATI) | 2016 | 1570 | SOMMA DESTINATA AD EVENTUALE ESTENSIONE DEL QUINTO D'OBBLIGO PER DBT 2014 E/O EVENTUALMENTE DA RESTITUIRE A REGIONE LOMBARDA A PROGETTO CONCLUSO- FIN | 20.845,00 | TRASFERIMENTI | 2016 | FIN REGIONE |
| AA011 | S | 2 | | 261209500 | FONDO PER ESPROPRI FINANZIATO DA RIMBORSI AVVENUTI DA PARTE DI TERZI (FINALIZZATO NEL 2014 A CAP 305704100) (FINANZIATA NEL 2014 DA ENTRATE CORRENTI FINALIZZATE) (FINANZIATA NEL 2011 DA ENTRATE CORRENTI) | 2014 | 794 | IMPEGNO DI MASSIMA COLLEGATO ACC. N. 430 DEL 2014 | 12.000,00 | TRASFERIMENTI | RIACCERTAMENTO STRAORDINARIO 2015 | TRASFERIMENTI DA ALTRI |
| AA011 | S | 2 | | 261209500 | FONDO PER ESPROPRI FINANZIATO DA RIMBORSI AVVENUTI DA PARTE DI TERZI (FINALIZZATO NEL 2014 A CAP 305704100) (FINANZIATA NEL 2014 DA ENTRATE CORRENTI FINALIZZATE) (FINANZIATA NEL 2011 DA ENTRATE CORRENTI) | 2014 | 1655 | PER RESTITUZIONE INDENNITA' ESPROPRIO NELL'AMBITO DEI LAVORI D'ALLARGAMENTO E RETTIFICA DELLA SP 105 BADILE-LACCHIARELLA (VEDI ACC. N. 1859) | 856,28 | TRASFERIMENTI | RIACCERTAMENTO STRAORDINARIO 2015 | ENTRATE CORRENTI FINALIZZATE CONTO CAPITALE |
| AA011 | S | 2 | | 261209500 | FONDO PER ESPROPRI FINANZIATO DA RIMBORSI AVVENUTI DA PARTE DI TERZI (FINALIZZATO NEL 2014 A CAP 305704100) (FINANZIATA NEL 2014 DA ENTRATE CORRENTI FINALIZZATE) (FINANZIATA NEL 2011 DA ENTRATE CORRENTI) | 2014 | 1451 | IMPEGNO DI MASSIMA COLLEGATO ALL'ACC. N. 1503 | 1.085,95 | TRASFERIMENTI | RIACCERTAMENTO STRAORDINARIO 2015 | ENTRATE CORRENTI FINALIZZATE CONTO CAPITALE |
| AA011 | S | 2 | | 261209500 | FONDO PER ESPROPRI FINANZIATO DA RIMBORSI AVVENUTI DA PARTE DI TERZI (FINALIZZATO NEL 2014 A CAP 305704100) (FINANZIATA NEL 2014 DA ENTRATE CORRENTI FINALIZZATE) (FINANZIATA NEL 2011 DA ENTRATE CORRENTI) | 2014 | 1452 | IMPEGNO DI MASSIMA COLLEGATO ALL'ACC. N. 1504 | 1.244,48 | TRASFERIMENTI | RIACCERTAMENTO STRAORDINARIO 2015 | ENTRATE CORRENTI FINALIZZATE CONTO CAPITALE |
| AS004 | S | 2 | 11012007 | 278501000 | FONDO PER ACQUISTI DI BENI MOBILI PER LA PROTEZIONE CIVILE (FINALIZZATO NEL 2014 A CAP. 403260200) (FINALIZZATO NEL 2015 DA REGIONE)(FINANZIATO NEL 2012-2013 DA TRASFERIMENTI FINALIZZATI) | 2015 | | | 56.190,48 | TRASFERIMENTI | 2015 | TRASFERIMENTI REGIONE |
| AS004 | S | 2 | 11012002 | | 278501000 FONDO PER ACQUISTI DI BENI MOBILI PER LA PROTEZIONE CIVILE (FINALIZZATA NEL 2016 A CAP. 40000370 INSIEME A CAP. 11012002) - IMPIANTI E MACCHINARI | 2016 | 1429 | CIG 4751370A8D UTILIZZO QUINTO D'OBBLIGO PER LA FORNITURA E POSA DI PALO POLIGONALE IMPEGNO CONTABILE COLL. ACC. 2013/1721 | 3.768,00 | TRASFERIMENTI | 2016 | FIN REGIONE |
| AS004 | S | 2 | 11012007 | 278501000 | FONDO PER ACQUISTI DI BENI MOBILI PER LA PROTEZIONE CIVILE (FINALIZZATO NEL 2014 A CAP. 403260200) (FINALIZZATO NEL 2015 DA REGIONE)(FINANZIATO NEL 2012-2013 DA TRASFERIMENTI FINALIZZATI) | 2014 | 1533 | IMPEGNO CONTABILE COLL. ACC. 2014/1641 | 894,81 | TRASFERIMENTI | RIACCERTAMENTO STRAORDINARIO 2015 | TRASFERIMENTI REGIONE |
| AS004 | S | 2 | 11012007 | 278501000 | FONDO PER ACQUISTI DI BENI MOBILI PER LA PROTEZIONE CIVILE (FINALIZZATO NEL 2014 A CAP. 403260200) (FINALIZZATO NEL 2015 DA REGIONE)(FINANZIATO NEL 2012-2013 DA TRASFERIMENTI FINALIZZATI) | 2012 | 1628 | impegno contabile per attivita antincendio boschivo correlato acc. 904/2012-consuntivo 2012 ridotto impegno e accertamento 904/2012 per euro 1.491,48 | 516,88 | TRASFERIMENTI | RIACCERTAMENTO STRAORDINARIO 2015 | TRASFERIMENTI REGIONE |

Elenco analitico delle quote vincolate e accantonate del risultato di amministrazione

| CDR | E/S | TITOLO | NUOVO CAP. 118 | CAPITOLO 77 ORIGINARIO | DESCRIZIONE CAPITOLE ORIGINARIO | ANNO IMPEGNO/ACCERTAMENTO | NUMERO IMPEGNO/ACCERTAMENTO | DESCRIZIONE IMPEGNO | IMPORTO | TIPO | ANNO RENDICONTO | FORTE FINANZIAMENTO ORIGINARIA |
|-------|-----|--------|----------------|------------------------|---|---------------------------|-----------------------------|--|------------|---------------|-----------------------------------|--|
| AS004 | S | 2 | | 278100300 | SPESE PER MANUTENZIONE STRAORDINARIA SU FABBRICATI DI PROPRIETA' PROVINCIALE AL FINE DI RENDERLI FRUIBILI PER IL DEPOSITO DI MEZZI DELLA PROTEZIONE CIVILE (FINALIZZATO A CAP.403264000)(FINANZIATO NEL 2014 DA REGIONE) | 2014 | 1579 | IMP. CONTABILE COLL. ACC. 2014/1706 | 60.315,51 | TRASFERIMENTI | RIACCERTAMENTO STRAORDINARIO 2015 | TRASFERIMENTI REGIONE |
| AS004 | S | 2 | | 278501200 | FONDO PER ACQUISTO DI BENI PATRIMONIALI ED ATTREZZATURE PER LA PROTEZIONE CIVILE (FINANZIATO NEL 2013 DA AVANZO DI AMMINISTRAZIONE PER INVESTIMENTI FINALIZZATI) | 2013 | 2328 | ESERCIZIO DELLE FUNZIONI TRASFERITE DA REGIONE LOMBARDIA IN MATERIA DI PROTEZIONE CIVILE-IMPEGNO CONTABILE | 6.199,33 | TRASFERIMENTI | RIACCERTAMENTO STRAORDINARIO 2015 | AVANZO VINCOLATO DA ENTRATE A SPECIFICA DESTINAZIONE |
| ST018 | S | 2 | | 221130000 | M130300 - ADEGUAMENTO NORMATIVO L.C. "BECCARIA" DI MILANO(FINANZIATA NEL 2001 DA TRASFERIMENTI FINALIZZATI) | 2001 | 3642 | ADEGUAMENTO NORMATIVO AL LC BECCARIA -CONTRIBUTO REGIONE LOMBARDIA | 7.295,62 | TRASFERIMENTI | RIACCERTAMENTO STRAORDINARIO 2015 | TRASFERIMENTI REGIONE |
| ST018 | S | 2 | | 221501100 | FONDO PER ACQUISIZIONE ARREDI SCOLASTICI VINCOLATO AD ENTRATE VARIE DEL TITOLO IV - (FINANZIATO NEL 2011 DA TRASFERIMENTI FINALIZZATI) | 2011 | 1848 | Somma destinata a DEVOLUZIONE con consuntivo 2012- DT.RG6297/11 BANCHI/SEDIE IST.SCOLAST. MILANO E PROVINCIA -A.S.2011/2012 - MUTUO NON SOMMINISTRATO - MAN 02 VINCOLATO) ENT.TITOLO IV - (FIN. NEL 2011 DA PRIVATI - CASSA DDPP) | 5,60 | TRASFERIMENTI | RIACCERTAMENTO STRAORDINARIO 2015 | TRASFERIMENTI DA ALTRI |
| ST048 | S | 2 | | 219113100 | SPESE INTERVENTI SULLA RETE IN FIBRA OTTICA DELLA CITTA' METROPOLITANA DI MILANO SEGUITO DEL PROGETTO REALIZZAZIONE DELLA TANGENZIALE EST ESTERNA DI MILANO (TEM)-(FINALIZZATO 2012 CAP 405021900)(FINANZIATA NEL 2010 E NEL 2012 DA TRASFERIMENTI FINALIZZATI) | 2015 | 20150001509 | INTERVENTI SULLA RETE IN FIBRA OTTICA DELLA PROVINCIA DI MILANO A SEGUITO DEL PROGETTO DI COLLEGAMENTO AUTOSTRADALE TRA BRESCIA E MILANO (CAP. ENTRATA | 46.162,25 | TRASFERIMENTI | 2015 | TRASFERIMENTI DA ALTRI |
| ST048 | S | 2 | | 219113100 | SPESE INTERVENTI SULLA RETE IN FIBRA OTTICA DELLA PROV.DI MILANO SEGUITO DEL PROGETTO REALIZZAZIONE DELLA TANGENZIALE EST ESTERNA DI MILANO (TEM)-(FINALIZZATO 2012 CAP 405021900)(FINANZIATA NEL 2010 E NEL 2012 DA TRASFERIMENTI FINALIZZATI) | 2012 | 1637 | CUP I21B05000290007 IMPEGNO PARI AD ACCERT. - SOMMA ASSEGNATA DAL CIPE PER LA RISOLUZIONE DELLE INTERFERENZE TECNOLOGICHE, RIFERITE ALLA RETE IN FIBRA OTTICA PROVINCIALE, AI FINI DELLA REALIZZAZIONE DELLA TANGENZ. EST ESTERNA DI MILANO (ACCERT. 992/2012) | 12.663,45 | TRASFERIMENTI | RIACCERTAMENTO STRAORDINARIO 2015 | TRASFERIMENTI DA ALTRI |
| ST081 | S | 2 | | 291700400 | FONDO INTERVENTI COMPENSAZIONE FORESTALE FINANZIATO DA PROPRIETARI TERRENI BOSCATI SEGUITO ATTIVITA' AUTORIZZATORIA(FINALIZZATO 2015 CAP 405022200) | | | | 376.737,71 | TRASFERIMENTI | 2015 | PRIVATI |

Elenco analitico delle quote vincolate e accantonate del risultato di amministrazione

| CDR | E/S | TITOLO | NUOVO CAP. 118 | CAPITOLO 77 ORIGINARIO | DESCRIZIONE CAPITOLE ORIGINARIO | ANNO IMPEGNO/ACCERTAMENTO | NUMERO IMPEGNO/ACCERTAMENTO | DESCRIZIONE IMPEGNO | IMPORTO | TIPO | ANNO RENDICONTO | FONTI FINANZIAMENTO ORIGINARIA |
|-------|-----|--------|----------------|------------------------|--|---------------------------|-----------------------------|---|------------|---------------|-----------------------------------|--------------------------------|
| ST081 | S | 2 | 16012002 | | 291700700 FONDO L'ATTUAZIONE PROGETTI PILOTA RELATIVI ALL'INIZIATIVA DENOMINATA 10000 ETTARI NUOVI BOSCHI E SISTEMI VERDI MULTIFUNZIONALI"(FINALIZZATO NEL 2015 AL CAP.403011600 (FINANZIATA DA REGIONE NEL 2014,2007,2008,2009,2010,2011,2013) - AD AMM | 2016 | 149 | determina 1788/2010 - CONCESSIONE CONTRIBUTI PER IL PROGETTO 10.000 ETTARI DI NUOVI BOSCHI E SISTEMI VERDI MULTIFUNZIONALI ANNO 2007. STANZIAMENTO VIN | 17.165,76 | TRASFERIMENTI | 2016 | FIN REGIONE |
| ST081 | S | 2 | 16012002 | | 291700700 FONDO L'ATTUAZIONE PROGETTI PILOTA RELATIVI ALL'INIZIATIVA DENOMINATA 10000 ETTARI NUOVI BOSCHI E SISTEMI VERDI MULTIFUNZIONALI"(FINALIZZATO NEL 2015 AL CAP.403011600 (FINANZIATA DA REGIONE NEL 2014,2007,2008,2009,2010,2011,2013) - AD AMM | 2016 | 280 | det. 10999/2011 - APPROVAZIONE SPESA PER SALDO ANNO 2007 CONCESSIONE CONTRIBUTI PER IL PROGETTO SUI 10.000 ETTARI - SALDO PROGETTO PILOTA PER INIZIATI | 24.303,85 | TRASFERIMENTI | 2016 | FIN REGIONE |
| ST081 | S | 2 | 16012002 | | 291700700 FONDO L'ATTUAZIONE PROGETTI PILOTA RELATIVI ALL'INIZIATIVA DENOMINATA 10000 ETTARI NUOVI BOSCHI E SISTEMI VERDI MULTIFUNZIONALI"(FINALIZZATO NEL 2015 AL CAP.403011600 (FINANZIATA DA REGIONE NEL 2014,2007,2008,2009,2010,2011,2013) - AD AMM | 2016 | 1172 | Concessione contributo quale saldo del progetto "10.000 ettari di boschi e sistemi verdi multifunzionali" anno 2009.-CONFLUITO IN FPV parte imp. n. 2463/2015 | 0,57 | TRASFERIMENTI | 2016 | FIN REGIONE |
| ST082 | S | 2 | 9022003 | 272100500 | FONDO DA ATTIVITA' ESTRATTIVA A TITOLO DI COMPARTICIPAZIONE ALLE SPESE DI RECUPERO DEI VALORI DI NATURALITA' DELL'AREA CIRCOSTANTE LE CAVE (L.R.14/98) PARCO AGRICOLO SUD MI -(FINALIZZATO 2013 CAP.302016000 | 2013 | | | 3.760,90 | TRASFERIMENTI | 2013 | FONDI DI TERZI |
| ST082 | S | 2 | | 276704700 | FONDO PER TRASFERIMENTI IN CONTO CAPITALE PER INTERVENTI DI RIQUALIFICAZIONE AMBIENTALE A SEGUITO DI TRASFORMAZIONI IMPATTANTI SUL TERRITORIO DEL PARCO SUD (FINALIZZATO NEL 2015 A CAP 405022800) | | | | 271,95 | TRASFERIMENTI | 2015 | PRIVATI |
| ST082 | S | 2 | 9052018 | | 276102200 PARCO FONTANILI DI RHO COMPENSAZIONE ALTA VELOCITA' 2 FASE PARCO SUD- (QUOTA LAVORI) (FINANZIATA NEL 2003 DA TRASFERIMENTI FINALIZZATI) | 2016 | 1513 | Progetto preliminare: Parco dei Fontanili di Rho - Compensazione Alta Velocita' 2° fase (4°lotto)-FINANZ.TO TRENITALIA - ENTRATA 15776 (405020500 acc. | 35.374,12 | TRASFERIMENTI | 2016 | FIN TERZI |
| ST082 | S | 2 | 9052023 | 276704800 | FONDO PER LA REALIZZAZIONE INTERVENTI QUALIFICAZIONE PAESISTICA ED AMBIENTALE ALL'INTERNO DEL PARCO AGRICOLO SUL MILANO COME DEFINITO ACCORDO DI PROGRAMMA "POLO DEI DISTRETTI PRODUTTIVI"(FINALIZZATO NEL 2014A CAP405023400)(FINANZIATO NEL 2014 DA PRIVATI) | 2014 | 1546 | IMPEGNO CONTABILE (correlato acc. n. 1668/2014) | 400.000,00 | TRASFERIMENTI | RIACCERTAMENTO STRAORDINARIO 2015 | TRASFERIMENTI DA ALTRI |
| ST095 | S | 2 | | 251701500 | EX251701500 - SPESE PER ACQUISTO DI SISTEMI TECNOLOGICI DI FILTRAGGIO DEI GAS DI SCARICO DEGLI AUTOBUS ALIMENTATI A GASOLIO EFFETTUATE CON FONDO ASS | 2009 | 20090003728 | IMPEGNO DI MASSIMA PER ACQUISTO DI SISTEMI TECNOLOGICI DI FILTRAGGIO DEGLI AUTOBUS | 45.000,00 | TRASFERIMENTI | 2015 | TRASFERIMENTI REGIONE |

Elenco analitico delle quote vincolate e accantonate del risultato di amministrazione

| CDR | E/S | TITOLO | NUOVO CAP. 118 | CAPITOLO 77 ORIGINARIO | DESCRIZIONE CAPITOLE ORIGINARIO | ANNO IMPEGNO/A CCERTAMENTO | NUMERO IMPEGNO/ACCERTAMENTO | DESCRIZIONE IMPEGNO | IMPORTO | TIPO | ANNO RENDICONTO | FONTI FINANZIAMENTO ORIGINARIA |
|-------|-----|--------|----------------|------------------------|---|----------------------------|-----------------------------|---|------------|---------------|-----------------------------------|--------------------------------------|
| ST095 | S | 2 | 10022017 | | 251701400 FONDO ASSEGNATO DA REG.LOMBARDIA PER FINANZIAMENTO ALLE AZIENDE DI TRASPORTO DEL RINNOVO DEL PARCO AUTOBUS FONDI EX L.166/2002-2007 (FINALIZZATA NEL 2016 A CAP. 40000220 INSIEME A CAP. 10022019) - AD ALTRE IMPRESE | 2016 | 2630 | PROMEMORIA PER AVANZO VINCOLATO collegato ad accertamento n.n 2011/2016 riscosso DET RG 11896 | 44.021,21 | TRASFERIMENTI | 2016 | FIN REGIONE |
| ST095 | S | 2 | 10022010 | | FONDO PER LA REALIZZAZIONE METROTRANVIA MILANO SEREGNO (FINANZIATA NEL 2010 DA MUTUI € 40.438.162,00 - TRASFERIMENTI FINALIZZATI € 169.889.210,79) | | | | 230.680,84 | TRASFERIMENTI | 2016 | FIN TERZI |
| ST095 | S | 2 | | 251702500 | FONDO PER TRASFERIMENTI IN CONTO CAPITALE RELATIVAMENTE AL RINNOVO DEL PARCO AUTOBUS-RIMBORSO SOMME NON SPESE DAL COMUNE DI CINISELLO BALSAMO (FINALIZZATO NEL 2013 A CAP 404411500) (FINANZIATO NEL 2013 DA TRASFERIMENTI FINALIZZATI) | 2013 | 1540 | DELIBERA IN CORSO PROT86292/2014 "REVOCA CONTRIBUTO" QUOTA 159.442,35 IMP DI MASSIMA COLL A ENTRATA FIN CAP. 404411500 (ACC 2013/1090) PER RESTITUZIONE DA COMUNE DI CINISELLO RIS REG PER RINNOVO PARCO AUTOBUS NON UTILIZZATE - det acc/imp rg 11545/2013 | 159.442,35 | TRASFERIMENTI | RIACCERTAMENTO STRAORDINARIO 2015 | TRASFERIMENTI DA ALTRI ENTI PUBBLICI |
| ST103 | S | 2 | 4022172 | 221152500 | SPESE PER RIFACIMENTO FACCIATE E SISTEMAZIONE PALESTRE E CAMPI SPORTIVI ESTERNI LS VITTORINI DI MILANO (FINANZIATA NEL 2009-2010-2011 DA MUTUI) | 2015 | | | 638.669,43 | TRASFERIMENTI | 2015 | TRASFERIMENTI STATO |
| ST103 | S | 2 | 4022162 | | FONDO PER LA MESSA IN SICUREZZA DEGLI ELEMENTI NON STRUTTURALI PRESSO IM AGNESI MILANO (FINALIZZATO NEL 2015 AL CAP. 402180400) | | | | 130.500,00 | TRASFERIMENTI | 2016 | FIN STATO |
| ST103 | S | 2 | 4022166 | | FONDO PER LA MESSA IN SICUREZZA DEGLI ELEMENTI NON STRUTTURALI PRESSO ITI MARIGNONI MARCO POLO MILANO (FINANZIATO CON AVANZO VINCOLATO) | | | | 450.000,00 | TRASFERIMENTI | 2016 | FIN STATO |
| ST103 | S | 2 | 4022167 | | FONDO PER LA MESSA IN SICUREZZA DEGLI ELEMENTI NON STRUTTURALI PRESSO IM TENCA MILANO (FINALIZZATO NEL 2015 AL CAP. 402180400) | | | | 157.500,00 | TRASFERIMENTI | 2016 | FIN STATO |
| ST103 | S | 2 | 4022169 | | FONDO PER LA MESSA IN SICUREZZA DEGLI ELEMENTI NON STRUTTURALI PRESSO IPIA BERNOCCHI LEGNANO (FINALIZZATO NEL 2015 AL CAP. 402180400) | | | | 180.000,00 | TRASFERIMENTI | 2016 | FIN STATO |
| ST103 | S | 2 | 4022170 | | FONDO PER LA MESSA IN SICUREZZA DEGLI ELEMENTI NON STRUTTURALI PRESSO ITCGPA MAGGIOLINI PARABIAGO (FINALIZZATO NEL 2015 AL CAP. 402180400) | | | | 54.000,00 | TRASFERIMENTI | 2016 | FIN STATO |
| ST103 | S | 2 | 4022171 | | FONDO PER LA MESSA IN SICUREZZA DEGLI ELEMENTI NON STRUTTURALI PRESSO L.S. CAVALLERI CANEGRATE (FINALIZZATO NEL 2015 AL CAP. 402180400) | | | | 81.000,00 | TRASFERIMENTI | 2016 | FIN STATO |

Elenco analitico delle quote vincolate e accantonate del risultato di amministrazione

| CDR | E/S | TITOLO | NUOVO CAP. 118 | CAPITOLO 77 ORIGINARIO | DESCRIZIONE CAPITOLE ORIGINARIO | ANNO IMPEGNO/ACCERTAMENTO | NUMERO IMPEGNO/ACCERTAMENTO | DESCRIZIONE IMPEGNO | IMPORTO | TIPO | ANNO RENDICONTO | FORTE FINANZIAMENTO ORIGINARIA |
|-------|-----|--------|----------------|------------------------|---|---------------------------|-----------------------------|---------------------|------------|---------------|-----------------|--------------------------------|
| ST103 | S | 2 | 4022154 | | FONDO PER LA MESSA IN SICUREZZA DEGLI ELEMENTI NON STRUTTURALI PRESSO LA BOCCIONI MILANO (FINALIZZATO NEL 2015 AL CAP. 402180400) | | | | 135.000,00 | TRASFERIMENTI | 2016 | FIN STATO |
| ST103 | S | 2 | 4022157 | | FONDO PER LA MESSA IN SICUREZZA DEGLI ELEMENTI NON STRUTTURALI PRESSO IPSCP DUDOVICH MILANO (FINALIZZATO NEL 2015 AL CAP. 402180400) | | | | 54.000,00 | TRASFERIMENTI | 2016 | FIN STATO |
| ST103 | S | 2 | 4022158 | | FONDO PER LA MESSA IN SICUREZZA DEGLI ELEMENTI NON STRUTTURALI PRESSO IISS ALLENDE MILANO (FINALIZZATO NEL 2015 AL CAP. 402180400) | | | | 162.000,00 | TRASFERIMENTI | 2016 | FIN STATO |
| ST103 | S | 2 | 4022159 | | FONDO PER LA MESSA IN SICUREZZA DEGLI ELEMENTI NON STRUTTURALI PRESSO ITIS GALILEI MILANO (FINALIZZATO NEL 2015 AL CAP. 402180400) | | | | 126.000,00 | TRASFERIMENTI | 2016 | FIN STATO |
| ST103 | S | 2 | 4022161 | | FONDO PER LA MESSA IN SICUREZZA DEGLI ELEMENTI NON STRUTTURALI PRESSO IPSP CATERINA DA SIENA MILANO (FINALIZZATO NEL 2015 AL CAP. 402180400) | | | | 157.500,00 | TRASFERIMENTI | 2016 | FIN STATO |
| ST104 | S | 2 | 4022163 | | FONDO PER LA MESSA IN SICUREZZA DEGLI ELEMENTI NON STRUTTURALI PRESSO IPSCT BERTARELLI MILANO (FINALIZZATO NEL 2015 AL CAP. 402180400) | | | | 54.000,00 | TRASFERIMENTI | 2016 | FIN STATO |
| ST104 | S | 2 | 4022164 | | FONDO PER LA MESSA IN SICUREZZA DEGLI ELEMENTI NON STRUTTURALI PRESSO IISS SEVERI CORRENTI MILANO (FINALIZZATO NEL 2015 AL CAP. 402180400) | | | | 99.000,00 | TRASFERIMENTI | 2016 | FIN STATO |
| ST104 | S | 2 | 4022165 | | FONDO PER LA MESSA IN SICUREZZA DEGLI ELEMENTI NON STRUTTURALI PRESSO ITI MATTEI LS/LC ITC PIERO DELLA FRANCESCA SAN DONATO (FINANZIATO CON AVANZO VINCOLATO) | | | | 450.000,00 | TRASFERIMENTI | 2016 | FIN STATO |
| ST104 | S | 2 | 4022152 | | FONDO PER LA MESSA IN SICUREZZA DEGLI ELEMENTI NON STRUTTURALI PRESSO IIS TORNO CASTANO PRIMO (FINALIZZATO NEL 2015 AL CAP. 402180400) | | | | 67.500,00 | TRASFERIMENTI | 2016 | FIN STATO |
| ST104 | S | 2 | 4022155 | | FONDO PER LA MESSA IN SICUREZZA DEGLI ELEMENTI NON STRUTTURALI PRESSO L.S. FRISI MILANO (FINALIZZATO NEL 2015 AL CAP. 402180400) | | | | 81.000,00 | TRASFERIMENTI | 2016 | FIN STATO |
| ST104 | S | 2 | 4022156 | | FONDO PER LA MESSA IN SICUREZZA DEGLI ELEMENTI NON STRUTTURALI PRESSO L.S. CARDANO MILANO (FINALIZZATO NEL 2015 AL CAP. 402180400) | | | | 112.500,00 | TRASFERIMENTI | 2016 | FIN STATO |
| ST104 | S | 2 | 4022160 | | FONDO PER LA MESSA IN SICUREZZA DEGLI ELEMENTI NON STRUTTURALI PRESSO ITT GENTILESCHI MILANO (FINALIZZATO NEL 2015 AL CAP. 402180400) | | | | 126.000,00 | TRASFERIMENTI | 2016 | FIN STATO |

Elenco analitico delle quote vincolate e accantonate del risultato di amministrazione

| CDR | E/S | TITOLO | NUOVO CAP. 118 | CAPITOLO 77 ORIGINARIO | DESCRIZIONE CAPITOLE ORIGINARIO | ANNO IMPEGNO/ACCERTAMENTO | NUMERO IMPEGNO/ACCERTAMENTO | DESCRIZIONE IMPEGNO | IMPORTO | TIPO | ANNO RENDICONTO | FRONTE FINANZIAMENTO ORIGINARIO |
|-------|-----|--------|----------------|------------------------|---|---------------------------|-----------------------------|--|--------------|---------------|-----------------------------------|----------------------------------|
| ST104 | S | 2 | | 221155800 | FONDO PER LA MESSA IN SICUREZZA DEGLI ELEMENTI NON STRUTTURALI PRESSO GLI EDIFICI SCOLASTICI (FINALIZZATO NEL 2014 AL CAP 402180400) (FINANZIATO NEL 2014 DA STATO))(FINANZIATO NEL 2011-2012-2013- DA TRASFERIMENTI FINALIZZATI) | 2013 | 2375 | IMPEGNO CONTABILE - INTREVENTO DI MESSA IN SICUREZZA IN MATERIA DI EDILIZIA SCOLASTICA DEGLI ELEMENTI NON STRUTTURALI (COLLEGATO ALL'ACCERTAMENTO N. 2088/2013 DEL CAPITOLE 402180400) finanziamento statale | 337.500,00 | TRASFERIMENTI | RIACCERTAMENTO STRAORDINARIO 2015 | TRASFERIMENTI STATO |
| ST105 | S | 2 | | 261139500 | FONDO PER LA REALIZZAZIONE DEGLI INTERVENTI DI COMPENSAZIONE E MITIGAZIONE AMBIENTALE NELL'AMBITO DELLA VIABILITA' DI ACCESSO AL POLO FIERISTICO RHO PERO | 2008 | | | 43.115,10 | TRASFERIMENTI | 2013 | MUTUO BANCARIO A CARICO STATO |
| ST105 | S | 2 | | 261104600 | COSTRUZIONE VARIANTE VIGNATE TRA SP 14 E SP 103 LUNGO SP 161 (PER QUADRUPLO FF.SS. MI - TREVIGLIO) | 1996 | | | 117.898,00 | TRASFERIMENTI | 2013 | TRASFERIMENTI REGIONE |
| ST105 | S | 2 | | 261110100 | FONDO PER ADEGUAMENTO DELLA SEZIONE DI DEFLUSSO DEL PONTE SUL FIUME LAMBRO A LOCATE TRIULZI LUNGO LA S.P. EX S.S. 28 VIGENTINA (FINANZIATA NEL 2007 DA TRASFERIMENTI FINALIZZATI) | 2015 | 20150001279 | DET. N. 170 RG 12601 indiz. proceduta negoziata per l'affidamento incarico progettista e coord.sicurezza per 34.166,74(IVA e oneri Incl.) DET. N. 360 | 18.365,09 | TRASFERIMENTI | 2015 | TRASFERIMENTI REGIONE |
| ST105 | S | 2 | | 261142800 | FONDO MANUTENZIONE STRAORDINARIA INTERVENTI SICUREZZA STRADALE, RIQUALIFICAZIONE SISTEMAZIONE STRADE METROPOLITANE, C.O.PONTI E PISTE CICLABILI (FINALIZZATO NEL 2015 A CAP 403035000 E CAP. 403264700) | 2015 | | | 249.138,81 | TRASFERIMENTI | 2015 | TRASFERIMENTI REGIONE |
| ST105 | S | 2 | | 261142800 | FONDO MANUTENZIONE STRAORDINARIA INTERVENTI SICUREZZA STRADALE, RIQUALIFICAZIONE SISTEMAZIONE STRADE METROPOLITANE, C.O.PONTI E PISTE CICLABILI (FINALIZZATO NEL 2015 A CAP 403035000 E CAP. 403264700) | 2015 | | | 1.490.486,00 | TRASFERIMENTI | 2015 | TRASFERIMENTI REGIONE |
| ST105 | S | 2 | 10052049 | | OPERE DI COMPENSAZIONE E MITIGAZIONE RELATIVE ALL'AREA DI RHO. 1 LOTTO ROTATORIA INCROCIO V.LE DE GASPERI, VIA GROSSI, VIALE MORANDI IN MAZZO DI RHO (FINANZIATO NEL 2016 DA AVANZO VINCOLATO) | 2016 | 77 | del. 1090/06 del 20/12/2006 prog. defin.- del 835/08 prog. esec. 7.639.669,62 la quota espr.di 820.000 è stata imput.agli imp. 5880/03 e 2674/08 in | 30.000,00 | TRASFERIMENTI | 2016 | MUTUO DEXIA CRED. A CARICO STATO |
| ST105 | S | 2 | 10052049 | | OPERE DI COMPENSAZIONE E MITIGAZIONE RELATIVE ALL'AREA DI RHO. 1 LOTTO ROTATORIA INCROCIO V.LE DE GASPERI, VIA GROSSI, VIALE MORANDI IN MAZZO DI RHO (FINANZIATO NEL 2016 DA AVANZO VINCOLATO) | 2016 | 78 | del. 1090/06 del 20/12/2006 prog. defin.- del 835/08 prog. esec. 7.639.669,62 la quota espr.di 820.000 è stata imput.agli imp. 5880/03 e 2674/08 in | 240.150,22 | TRASFERIMENTI | 2016 | MUTUO DEXIA CRED. A CARICO STATO |
| ST105 | S | 2 | 10052049 | | OPERE DI COMPENSAZIONE E MITIGAZIONE RELATIVE ALL'AREA DI RHO. 1 LOTTO ROTATORIA INCROCIO V.LE DE GASPERI, VIA GROSSI, VIALE MORANDI IN MAZZO DI RHO (FINANZIATO NEL 2016 DA AVANZO VINCOLATO) | 2016 | 79 | del. 1090/06 del 20/12/2006 prog. defin.- del 835/08 prog. esec. 7.639.669,62 la quota espr.di 820.000 è stata imput.agli imp. 5880/03 e 2674/08 in | 400.000,00 | TRASFERIMENTI | 2016 | MUTUO DEXIA CRED. A CARICO STATO |

Elenco analitico delle quote vincolate e accantonate del risultato di amministrazione

| CDR | E/S | TITOLO | NUOVO CAP. 118 | CAPITOLO 77 ORIGINARIO | DESCRIZIONE CAPITOLE ORIGINARIO | ANNO IMPEGNO/ACCERTAMENTO | NUMERO IMPEGNO/ACCERTAMENTO | DESCRIZIONE IMPEGNO | IMPORTO | TIPO | ANNO RENDICONTO | FRONTE FINANZIAMENTO ORIGINARIO |
|-------|-----|--------|----------------|------------------------|--|---------------------------|-----------------------------|---|------------|---------------|-----------------|----------------------------------|
| ST105 | S | 2 | 10052049 | | OPERE DI COMPENSAZIONE E MITIGAZIONE RELATIVE ALL'AREA DI RHO. 1 LOTTO ROTATORIA INCROCIO V.LE DE GASPERI, VIA GROSSI, VIALE MORANDI IN MAZZO DI RHO (FINANZIATO NEL 2016 DA AVANZO VINCOLATO) | 2016 | 80 | del. 1090/06 del 20/12/2006 prog. defin.- del 835/08 prog. esec. 7.639.669,62 la quota espr.di 820.000 è stata imput.agli imp. 5880/03 e 2674/08 in | 200.000,00 | TRASFERIMENTI | 2016 | MUTUO DEXIA CRED. A CARICO STATO |
| ST105 | S | 2 | 10052049 | | OPERE DI COMPENSAZIONE E MITIGAZIONE RELATIVE ALL'AREA DI RHO. 1 LOTTO ROTATORIA INCROCIO V.LE DE GASPERI, VIA GROSSI, VIALE MORANDI IN MAZZO DI RHO (FINANZIATO NEL 2016 DA AVANZO VINCOLATO) | 2016 | 82 | IMPEGNO | 5.422,54 | TRASFERIMENTI | 2016 | MUTUO DEXIA CRED. A CARICO STATO |
| ST105 | S | 2 | 10052049 | | OPERE DI COMPENSAZIONE E MITIGAZIONE RELATIVE ALL'AREA DI RHO. 1 LOTTO ROTATORIA INCROCIO V.LE DE GASPERI, VIA GROSSI, VIALE MORANDI IN MAZZO DI RHO (FINANZIATO NEL 2016 DA AVANZO VINCOLATO) | 2016 | 83 | IMPEGNO | 3.190,58 | TRASFERIMENTI | 2016 | MUTUO DEXIA CRED. A CARICO STATO |
| ST105 | S | 2 | 10052049 | | OPERE DI COMPENSAZIONE E MITIGAZIONE RELATIVE ALL'AREA DI RHO. 1 LOTTO ROTATORIA INCROCIO V.LE DE GASPERI, VIA GROSSI, VIALE MORANDI IN MAZZO DI RHO (FINANZIATO NEL 2016 DA AVANZO VINCOLATO) | 2016 | 85 | del. 1090/06 del 20/12/2006 prog. defin.- del 835/08 prog. esec. 7.639.669,62 la quota espr.di 820.000 è stata imput.agli imp. 5880/03 e 2674/08 in | 89.223,53 | TRASFERIMENTI | 2016 | MUTUO DEXIA CRED. A CARICO STATO |
| ST105 | S | 2 | 10052049 | | OPERE DI COMPENSAZIONE E MITIGAZIONE RELATIVE ALL'AREA DI RHO. 1 LOTTO ROTATORIA INCROCIO V.LE DE GASPERI, VIA GROSSI, VIALE MORANDI IN MAZZO DI RHO (FINANZIATO NEL 2016 DA AVANZO VINCOLATO) | 2016 | 86 | del. 1090/06 del 20/12/2006 prog. defin.- del 835/08 prog. esec. 7.639.669,62 la quota espr.di 820.000 è stata imput.agli imp. 5880/03 e 2674/08 in | 103.340,00 | TRASFERIMENTI | 2016 | MUTUO DEXIA CRED. A CARICO STATO |
| ST105 | S | 2 | 10052049 | | OPERE DI COMPENSAZIONE E MITIGAZIONE RELATIVE ALL'AREA DI RHO. 1 LOTTO ROTATORIA INCROCIO V.LE DE GASPERI, VIA GROSSI, VIALE MORANDI IN MAZZO DI RHO (FINANZIATO NEL 2016 DA AVANZO VINCOLATO) | 2016 | 1278 | del. 1090/06 del 20/12/2006 prog. defin.- del 835/08 prog. esec. 7.639.669,62 la quota espr.di 820.000 è stata imput.agli imp. 5880/03 e 2674/08 in | 180.000,00 | TRASFERIMENTI | 2016 | MUTUO DEXIA CRED. A CARICO STATO |
| ST105 | S | 2 | 10052049 | | OPERE DI COMPENSAZIONE E MITIGAZIONE RELATIVE ALL'AREA DI RHO. 1 LOTTO ROTATORIA INCROCIO V.LE DE GASPERI, VIA GROSSI, VIALE MORANDI IN MAZZO DI RHO (FINANZIATO NEL 2016 DA AVANZO VINCOLATO) | 2016 | 1279 | IMPEGNO | 657,09 | TRASFERIMENTI | 2016 | MUTUO DEXIA CRED. A CARICO STATO |
| ST105 | S | 2 | 10052049 | | OPERE DI COMPENSAZIONE E MITIGAZIONE RELATIVE ALL'AREA DI RHO. 1 LOTTO ROTATORIA INCROCIO V.LE DE GASPERI, VIA GROSSI, VIALE MORANDI IN MAZZO DI RHO (FINANZIATO NEL 2016 DA AVANZO VINCOLATO) | 2016 | 1279 | IMPEGNO | 16,72 | TRASFERIMENTI | 2016 | MUTUO DEXIA CRED. A CARICO STATO |
| ST105 | S | 2 | 10052049 | | OPERE DI COMPENSAZIONE E MITIGAZIONE RELATIVE ALL'AREA DI RHO. 1 LOTTO ROTATORIA INCROCIO V.LE DE GASPERI, VIA GROSSI, VIALE MORANDI IN MAZZO DI RHO (FINANZIATO NEL 2016 DA AVANZO VINCOLATO) | 2016 | 1280 | del. 1090/06 del 20/12/2006 prog. defin.- del 835/08 prog. esec. 7.639.669,62 la quota espr.di 820.000 è stata imput.agli imp. 5880/03 e 2674/08 in | 68.071,79 | TRASFERIMENTI | 2016 | MUTUO DEXIA CRED. A CARICO STATO |

Elenco analitico delle quote vincolate e accantonate del risultato di amministrazione

| CDR | E/S | TITOLO | NUOVO CAP. 118 | CAPITOLO 77 ORIGINARIO | DESCRIZIONE CAPITOLE ORIGINARIO | ANNO IMPEGNO/ACCERTAMENTO | NUMERO IMPEGNO/ACCERTAMENTO | DESCRIZIONE IMPEGNO | IMPORTO | TIPO | ANNO RENDICONTO | FORTE FINANZIAMENTO ORIGINARIA |
|-------|-----|--------|----------------|------------------------|---|---------------------------|-----------------------------|---|--------------|---------------|-----------------------------------|----------------------------------|
| ST105 | S | 2 | 10052049 | | OPERE DI COMPENSAZIONE E MITIGAZIONE RELATIVE ALL'AREA DI RHO. 1 LOTTO ROTATORIA INCROCIO V.LE DE GASPERI, VIA GROSSI, VIALE MORANDI IN MAZZO DI RHO (FINANZIATO NEL 2016 DA AVANZO VINCOLATOI) | 2016 | 1281 | del. 1090/06 del 20/12/2006 prog. defin.- del 835/08 prog. esec. 7.639.669,62 la quota espr.di 820.000 è stata imput.agli imp. 5880/03 e 2674/08 in | 66.945,15 | TRASFERIMENTI | 2016 | MUTUO DEXIA CRED. A CARICO STATO |
| ST105 | S | 2 | 10052049 | | OPERE DI COMPENSAZIONE E MITIGAZIONE RELATIVE ALL'AREA DI RHO. 1 LOTTO ROTATORIA INCROCIO V.LE DE GASPERI, VIA GROSSI, VIALE MORANDI IN MAZZO DI RHO (FINANZIATO NEL 2016 DA AVANZO VINCOLATOI) | 2016 | 1282 | del. 1090/06 del 20/12/2006 prog. defin.- del 835/08 prog. esec. 7.639.669,62 la quota espr.di 820.000 è stata imput.agli imp. 5880/03 e 2674/08 in | 1.067,61 | TRASFERIMENTI | 2016 | MUTUO DEXIA CRED. A CARICO STATO |
| ST105 | S | 2 | 10052038 | | 261143400 FONDO PER MANUTENZIONE STRAORDINARIA PER INTERVENTI DI SICUREZZA, RIQUALIFICAZIONE E SISTEMAZIONE STRADE METROPOLITANE PONTI E PISTE CICLABILI)(FINANZIATA NEL 2011 DA TRASFERIMENTI FINALIZZATI) | 2016 | 1464 | Realizzazione e messa a norma dispositivi sicurezza stradale lungo le SS.PP. del Servizio Est (COLLEGATO ACC. 1459/2011) FIN: REGIONE LOMBARDIA | 1.113,36 | TRASFERIMENTI | 2016 | FIN REGIONE |
| ST105 | S | 2 | 10052069 | | 261142800 FONDO MANUTENZIONE STRAORDINARIA INTERVENTI SICUREZZA STRADALE, RIQUALIFICAZIONE SISTEMAZIONE STRADE METROPOLITANA C.O.PONTI E PISTE CICLABILI (FINALIZZATA NEL 2016 A CAP. 40000170) | 2016 | 1472 | Lavori di m.s. riqualificazione e sistemazione ss.pp. Ufficio Ovest 1 del Servizio Ovest FINANZIAMENTO REGIONE LOMBARDIA collegato ACC. 20110001348 | 7.937,78 | TRASFERIMENTI | 2016 | FIN REGIONE |
| ST105 | S | 2 | 10052071 | | 261123700 SPESE PER INTEGRAZIONE DI FONDI PER S.P. 172 BAGGIO-NERVIANO - VARIANTE EST DI VANZAGO 1 ^o LOTTO - SETTORE SVILUPPO STRADALE (FINALIZZATO NEL 2014 CON AVANZO DI AMMINISTRAZIONE)- (FINANZIATO NEL 2014 DA AVANZO DI AMMINISTRAZIONE - DEVOLUZI) | 2016 | 1502 | DELIBERA N. 254/09 APPROVAZIONE PROTOCOLLO D'INTESA + NUOVO PROGETTO DEFINITIVO/ESECUTIVO DET. REG. 9506/09 | 147,57 | TRASFERIMENTI | 2016 | FIN COMUNI |
| ST105 | S | 2 | 10052049 | | OPERE DI COMPENSAZIONE E MITIGAZIONE RELATIVE ALL'AREA DI RHO. 1 LOTTO ROTATORIA INCROCIO V.LE DE GASPERI, VIA GROSSI, VIALE MORANDI IN MAZZO DI RHO (FINANZIATO NEL 2016 DA AVANZO VINCOLATOI) | 2016 | 1512 | del. 1090/06 del 20/12/2006 prog. defin.- del 835/08 prog. esec. 7.639.669,62 la quota espr.di 820.000 è stata imput.agli imp. 5880/03 e 2674/08 in | 94.871,62 | TRASFERIMENTI | 2016 | MUTUO DEXIA CRED. A CARICO STATO |
| ST105 | S | 2 | 10052024 | | 261138400 FONDO MANUTENZIONE STRAORDINARIA STRADE METROPOLITANE (FINALIZZATO NEL 2014 CON AVANZO DI AMMINISTRAZIONE)(FINANZIATA NEL 2008-2009-2011-2012-2013 DA MUTUI E NEL 2010 DA TRASFERIMENTI) (FINANZIATA NEL 2014 DA AVANZO VINCOLATO-DEVOLUZIONI) | 2016 | 1591 | Lavori di m.s. riqualificazione e sistemazione ss.pp. Ufficio Ovest 1 del Servizio Ovest FINANZIAMENTO REGIONE LOMBARDIA collegato ACC. 20100001725 | 241.220,25 | TRASFERIMENTI | 2016 | FIN REGIONE |
| ST105 | S | 2 | | 261133700 | S161700 - FONDO PER LA REALIZZAZIONE DELLA VARIANTE DI BOLLATE, 1 FONDO, LUNGO LA SS 233 VARESSINA (FINALIZZATO NEL 2014 A CAP.405022000 E CAP 405023500)(FINANZIATO NEL 2014 DA PRIVATI) | 2014 | 1760 | COLLEGATO AD ACC. N. 2059/2014 | 153.000,00 | TRASFERIMENTI | RIACCERTAMENTO STRAORDINARIO 2015 | TRASFERIMENTI DA ALTRI |
| ST105 | S | 2 | | 261139500 | FONDO PER LA REALIZZAZIONE DEGLI INTERVENTI DI COMPENSAZIONE E MITIGAZIONE AMBIENTALE NELL'AMBITO DELLA VIABILITA' DI ACCESSO AL POLO FIERISTICO RHO PERO (FINANZIATA NEL 2008 DA TRASFERIMENTI FINALIZZATI) | 2008 | 6005 | IMPEGNO | 7.951.040,00 | TRASFERIMENTI | RIACCERTAMENTO STRAORDINARIO 2015 | MUTUO BANCARIO A CARICO STATO |

Elenco analitico delle quote vincolate e accantonate del risultato di amministrazione

| CDR | E/S | TITOLO | NUOVO CAP. 118 | CAPITOLO 77 ORIGINARIO | DESCRIZIONE CAPITOLE ORIGINARIO | ANNO IMPEGNO/A CCERTAMENTO | NUMERO IMPEGNO/ACCERTAMENTO | DESCRIZIONE IMPEGNO | IMPORTO | TIPO | ANNO RENDICONTO | FORTE FINANZIAMENTO ORIGINARIA |
|-------|-----|--------|----------------|------------------------|---|----------------------------|-----------------------------|---|------------|---------------|--------------------------------------|--------------------------------|
| ST105 | S | 2 | | 261142800 | FONDO MANUTENZIONE STRAORDINARIA INTERVENTI SICUREZZA STRADALE, RIQUALIFICAZIONE SISTEMAZIONE STRADE PROVINCIALI, C.O.PONTI E PISTE CICLABILI (FINALIZZATO 2014 A CAP 403035000)(FINANZIATO 2014 DA REGIONE-2011-2012-2013 TRASFERIMENTI FINALIZZATI) | 2014 | 560 | Impegno di massima FINANZIAMENTO: REGIONE LOMBARDIA collegato Acc. 132/2014 | 249.138,00 | TRASFERIMENTI | RIACCERTAMENTO STRAORDINARIO IO 2015 | TRASFERIMENTI REGIONE |
| ST105 | S | 2 | | 261142800 | FONDO MANUTENZIONE STRAORDINARIA INTERVENTI SICUREZZA STRADALE, RIQUALIFICAZIONE SISTEMAZIONE STRADE PROVINCIALI, C.O.PONTI E PISTE CICLABILI (FINALIZZATO 2014 A CAP 403035000)(FINANZIATO 2014 DA REGIONE-2011-2012-2013 TRASFERIMENTI FINALIZZATI) | 2013 | 1195 | Lavori di consolidamento ponte stradale sul fiume Adda lungo la Sp ex SS 11 LOTTI 2A e 2B FINANZIAMENTO REGIONE LOMBARDIA (Acc. 703/2013) | 75.249,85 | TRASFERIMENTI | RIACCERTAMENTO STRAORDINARIO IO 2015 | TRASFERIMENTI REGIONE |
| ST105 | S | 2 | | 261142800 | FONDO MANUTENZIONE STRAORDINARIA INTERVENTI SICUREZZA STRADALE, RIQUALIFICAZIONE SISTEMAZIONE STRADE PROVINCIALI, C.O.PONTI E PISTE CICLABILI (FINALIZZATO 2014 A CAP 403035000)(FINANZIATO 2014 DA REGIONE-2011-2012-2013 TRASFERIMENTI FINALIZZATI) | 2013 | 1907 | QUOTA PER ACCORDI BONARI | 51.030,00 | TRASFERIMENTI | RIACCERTAMENTO STRAORDINARIO IO 2015 | TRASFERIMENTI REGIONE |
| ST105 | S | 2 | | 261142800 | FONDO MANUTENZIONE STRAORDINARIA INTERVENTI SICUREZZA STRADALE, RIQUALIFICAZIONE SISTEMAZIONE STRADE PROVINCIALI, C.O.PONTI E PISTE CICLABILI (FINALIZZATO 2014 A CAP 403035000)(FINANZIATO 2014 DA REGIONE-2011-2012-2013 TRASFERIMENTI FINALIZZATI) | 2012 | 1184 | Lavori di m.s. riqualificazione e sistemazione ss.pp. Ufficio Ovest 2 servizio Ovest collegato parte Acc. 513/2012 FINANZIAMENTO: REGIONE LOMBARDIA | 47.100,00 | TRASFERIMENTI | RIACCERTAMENTO STRAORDINARIO IO 2015 | TRASFERIMENTI REGIONE |
| ST105 | S | 2 | | 261142800 | FONDO MANUTENZIONE STRAORDINARIA INTERVENTI SICUREZZA STRADALE, RIQUALIFICAZIONE SISTEMAZIONE STRADE PROVINCIALI, C.O.PONTI E PISTE CICLABILI (FINALIZZATO 2014 A CAP 403035000)(FINANZIATO 2014 DA REGIONE-2011-2012-2013 TRASFERIMENTI FINALIZZATI) | 2013 | 1908 | QUOTA PER ACCORDI BONARI | 23.455,00 | TRASFERIMENTI | RIACCERTAMENTO STRAORDINARIO IO 2015 | TRASFERIMENTI REGIONE |
| ST105 | S | 2 | | 261142800 | FONDO MANUTENZIONE STRAORDINARIA INTERVENTI SICUREZZA STRADALE, RIQUALIFICAZIONE SISTEMAZIONE STRADE PROVINCIALI, C.O.PONTI E PISTE CICLABILI (FINALIZZATO 2014 A CAP 403035000)(FINANZIATO 2014 DA REGIONE-2011-2012-2013 TRASFERIMENTI FINALIZZATI) | 2013 | 1928 | QUOTA ACCORDI BONARI per i lavori di m.s. ponti e manufatti stradali delle strade provinciali COLL. IMP. 1930/2013 | 21.624,00 | TRASFERIMENTI | RIACCERTAMENTO STRAORDINARIO IO 2015 | TRASFERIMENTI REGIONE |
| ST105 | S | 2 | | 261142800 | FONDO MANUTENZIONE STRAORDINARIA INTERVENTI SICUREZZA STRADALE, RIQUALIFICAZIONE SISTEMAZIONE STRADE PROVINCIALI, C.O.PONTI E PISTE CICLABILI (FINALIZZATO 2014 A CAP 403035000)(FINANZIATO 2014 DA REGIONE-2011-2012-2013 TRASFERIMENTI FINALIZZATI) | 2013 | 1195 | Lavori di consolidamento ponte stradale sul fiume Adda lungo la Sp ex SS 11 LOTTI 2A e 2B FINANZIAMENTO REGIONE LOMBARDIA (Acc. 703/2013) | 18.244,15 | TRASFERIMENTI | RIACCERTAMENTO STRAORDINARIO IO 2015 | TRASFERIMENTI REGIONE |
| ST105 | S | 2 | | 261142800 | FONDO MANUTENZIONE STRAORDINARIA INTERVENTI SICUREZZA STRADALE, RIQUALIFICAZIONE SISTEMAZIONE STRADE PROVINCIALI, C.O.PONTI E PISTE CICLABILI (FINALIZZATO 2014 A CAP 403035000)(FINANZIATO 2014 DA REGIONE-2011-2012-2013 TRASFERIMENTI FINALIZZATI) | 2013 | 1907 | QUOTA PER ACCORDI BONARI | 14.770,00 | TRASFERIMENTI | RIACCERTAMENTO STRAORDINARIO IO 2015 | TRASFERIMENTI REGIONE |

Elenco analitico delle quote vincolate e accantonate del risultato di amministrazione

| CDR | E/S | TITOLO | NUOVO CAP. 118 | CAPITOLO 77 ORIGINARIO | DESCRIZIONE CAPITOLE ORIGINARIO | ANNO IMPEGNO/ACCERTAMENTO | NUMERO IMPEGNO/ACCERTAMENTO | DESCRIZIONE IMPEGNO | IMPORTO | TIPO | ANNO RENDICONTO | FONTE FINANZIAMENTO ORIGINARIA |
|-------|-----|--------|----------------|------------------------|---|---------------------------|-----------------------------|---|-----------|---------------|--------------------------------------|--------------------------------|
| ST105 | S | 2 | | 261142800 | FONDO MANUTENZIONE STRAORDINARIA INTERVENTI SICUREZZA STRADALE, RIQUALIFICAZIONE SISTEMAZIONE STRADE PROVINCIALI, C.O.PONTI E PISTE CICLABILI (FINALIZZATO 2014 A CAP 403035000)(FINANZIATO 2014 DA REGIONE-2011-2012-2013 TRASFERIMENTI FINALIZZATI) | 2013 | 1908 | QUOTA PER ACCORDI BONARI | 10.745,00 | TRASFERIMENTI | RIACCERTAMENTO STRAORDINARIO IO 2015 | TRASFERIMENTI REGIONE |
| ST105 | S | 2 | | 261142800 | FONDO MANUTENZIONE STRAORDINARIA INTERVENTI SICUREZZA STRADALE, RIQUALIFICAZIONE SISTEMAZIONE STRADE PROVINCIALI, C.O.PONTI E PISTE CICLABILI (FINALIZZATO 2014 A CAP 403035000)(FINANZIATO 2014 DA REGIONE-2011-2012-2013 TRASFERIMENTI FINALIZZATI) | 2012 | 1204 | Impegno di massima FINANZIAMENTO: REGIONE LOMBARDBIA collegato parte Acc. 513/2012 | 7.565,03 | TRASFERIMENTI | RIACCERTAMENTO STRAORDINARIO IO 2015 | TRASFERIMENTI REGIONE |
| ST105 | S | 2 | | 261142800 | FONDO MANUTENZIONE STRAORDINARIA INTERVENTI SICUREZZA STRADALE, RIQUALIFICAZIONE SISTEMAZIONE STRADE PROVINCIALI, C.O.PONTI E PISTE CICLABILI (FINALIZZATO 2014 A CAP 403035000)(FINANZIATO 2014 DA REGIONE-2011-2012-2013 TRASFERIMENTI FINALIZZATI) | 2013 | 1934 | Lavori di m.s. riqualificazione e sistemazione ss.pp. UFFICIO OVEST 2 Servizio Ovest (FIN. REGIONE LOMBARDBIA) (PARTE) coll. imp.1909/1/2013-1908/2/2013-1934/1/2013-1103/2014 | 2.060,00 | TRASFERIMENTI | RIACCERTAMENTO STRAORDINARIO IO 2015 | TRASFERIMENTI REGIONE |
| ST105 | S | 2 | | 261143200 | FONDO FINANZIATO DA REGIONE PER LA REALIZZAZIONE DELLA VARIANTE EST DI PIOLTELLO LUNGO LA SP 121 POBBIANO CAVENAGO (FINALIZZATE NEL 2012 DA CAP 403030000) (FINANZIATO NEL 2012 DA TRASFERIMENTI FINALIZZATI) | 2012 | 2337 | progetto definitivo/esecutivo di complex 4.650.000,00-indizione di procedura aperta per affidam. lavori -collegato acc. n.1741/2012-vedi NOTE,CONS.2014 RIDOTTO DI 641.804,63 IMP ED ACC. 1741 PER EFFETTO RIDUZ.FIN REG. | 58.057,01 | TRASFERIMENTI | RIACCERTAMENTO STRAORDINARIO IO 2015 | TRASFERIMENTI REGIONE |

34.529.616,09 **TRASFERIMENTI Totale**
175.790.210,39 **Totale complessivo**

| RIEPILOGO PER TIPOLOGIA | | |
|---|---------------|-----------------------|
| | FONDI | 70.371.401,58 |
| | LEGGE | 42.865.573,22 |
| | LITI | 164.911,73 |
| | MUTUI | 20.900.991,72 |
| | TRASFERIMENTI | 34.529.616,09 |
| TOTALE AVANZO VINCOLATO | | 168.832.494,34 |
| AVANZO PER INVESTIMENTI | | 6.957.716,05 |
| TOTALE AVANZO VINCOLATO E INVESTIMENTI | | 175.790.210,39 |

ELENCO RESIDUI ATTIVI ELIMINATI

| TITOLO_118 | TIPOLOGIA_118 | CATEGORIA_118 | PIANO FINANZIARIO | CAPITOLO_118 | DESCRIZIONE_CAPITOLO | RESPONSABILE | ANNO_IMPEGNO | NUMERO_IMPEGNO | DESCRIZIONE_IMPEGNO | TIPO_VARIAZIONE | DESCRIZIONE_TIPOVARIAZIONE | MOTIVAZIONE MINORI ENTRATE | IMPORTO_VARIAZIONE | CODICE |
|------------|---------------|---------------|-------------------|--------------|---|--------------|--------------|----------------|--|-----------------|----------------------------|--|--------------------|--------|
| 2 | 101 | 1 | E.2.01.01.01.001 | 20000052 | 201198000 ENTRATE STATALI PER ESTENSIONE ATTIVITA' DEL PROGETTO IN COMPASS IN MATERIA DI SVILUPPO ECONOMICO (FINALIZZATO NEL 2014 A CAP 192305900 CON CAP 204122800) | ST086 | 2015 | 458 | PER ESTENSIONE ATTIVITA' DEL PROGETTO IN COMPASS IN MATERIA DI SVILUPPO ECONOMICO - COFINANZIAMENTO DA STATO COLLEGATO AD ACC.1839 E IMP.1629 | 10 | Insussistenza | RO 2016 1 minori entrate conseguenti a rideterminazione crediti dell'ente | -835,75 | 1 |
| 2 | 105 | 1 | E.2.01.05.01.005 | 20000883 | 204122900 ENTRATE DA UE PER ESTENSIONE ATTIVITA' DEL PROGETTO E.C.I.A. IN MATERIA DI SVILUPPO ECONOMICO (FINALIZZATO NEL 2014 A CAP 192305800) | ST086 | 2014 | 1838 | PER ESTENSIONE ATTIVITA' DEL PROGETTO E.C.I.A. IN MATERIA DI SVILUPPO ECONOMICO - dal capofila AMSTERDAM ECONOMIC BOARD-COLLEGATO A IMP.1628/2014 | 10 | Insussistenza | RO 2016 1 minori entrate conseguenti a rideterminazione crediti dell'ente - | -235,01 | 1 |
| 2 | 105 | 1 | E.2.01.05.01.999 | 20000883 | 204122900 ENTRATE DA UE PER ESTENSIONE ATTIVITA' DEL PROGETTO E.C.I.A. IN MATERIA DI SVILUPPO ECONOMICO (FINALIZZATO NEL 2014 A CAP 192305800) | ST086 | 2015 | 457 | PER ESTENSIONE ATTIVITA' DEL PROGETTO E.C.I.A. IN MATERIA DI SVILUPPO ECONOMICO - dal capofila AMSTERDAM ECONOMIC BOARD-COLLEGATO A IMP.1628/2014 | 10 | Insussistenza | RO 2016 1 minori entrate conseguenti a rideterminazione dei crediti dell'ente | -5.061,44 | 1 |
| 3 | 1 | 200 | E.3.01.02.01.035 | 30000140 | 301022000 PROVENTI PER RILASCIO AUTORIZZAZIONI TRASPORTI ECCEZIONALI PERIODICHE (EX COMPETENZA REGIONALE) | ST105 | 2015 | 1355 | Proventi per rilascio autorizzazioni eccezionali periodiche - saldo dicembre 2015 | 10 | Insussistenza | RO 2016 cod 1 minori entrate conseguenti a rideterminazioni dei crediti dell'ente | -1.500,00 | 1 |
| 3 | 5 | 200 | E.3.05.02.03.002 | 30000210 | 205554500 FONDO PER RECUPERO DALLA PROVINCIA DI MONZA E DELLA BRIANZA DELLA QUOTA DI PERTINENZA DEI FLUSSI FINANZIARI NEGATIVI DETERMINATI DAI CONTRATTI IN STRUMENTI FINANZIARI DERIVATI | AA004 | 2015 | 245 | RECUPERO DALLA PROVINCIA DI MONZA E DELLA BRIANZA DELLA QUOTA DI PERTINENZA DEI FLUSSI FINANZIARI NEGATIVI DETERMINATI DAI CONTRATTI IN STRUMENTI FINA | 10 | Insussistenza | RO 2016 credito esigibile per euro 44.807,33- minore entrata di euro 5.005,49 conseguente a rideterminazione del credito dell'ente (c) | -5.005,49 | 1 |
| 3 | 1 | 200 | E.3.01.02.01.035 | 30000270 | 301021500 PROVENTI PER RILASCIO AUTORIZZAZIONI TRASPORTI ECCEZIONALI | ST105 | 2015 | 1357 | Proventi per rilascio autorizzazioni trasporti eccezionali - saldo dicembre 2015 | 10 | Insussistenza | RO 2016 cod. 1 minori entrate conseguenti a rideterminazioni dei crediti dell'ente | -1.000,00 | 1 |
| 3 | 1 | 200 | E.3.01.02.01.035 | 30000320 | 301022500 PROVENTI PER SPESE DI ISTRUTTORIA RELATIVE A PROCEDIMENTI CONCESSORI IN MATERIA DI VIABILITA' | ST105 | 2015 | 1353 | Proventi per spese d'istruttoria relative a procedimenti concessori in materia di viabilità - saldo dicembre 2015 | 10 | Insussistenza | RO 2016 cod 1 minore entrata conseguente a rideterminazione del credito dell'ente | -228,70 | 1 |
| 3 | 1 | 300 | E.3.01.03.02.002 | 30000390 | 302010000 FITTI REALI DI BENI IMMOBILI DA P.A. | ST018 | 2012 | 1965 | Canone locazione Caserma C.C. P.ta Garibaldi di Via Copernico 32 periodo 01.01.2012/31.12/2012 | 10 | Insussistenza | RO 2016 cod. 1 minore entrata - riduzione del 15% in base al canone riconosciuto dal Ministero | -7.886,13 | 1 |
| 3 | 1 | 300 | E.3.01.03.02.002 | 30000390 | 302010000 FITTI REALI DI BENI IMMOBILI DA P.A. | ST018 | 2014 | 6 | contratto di locazione per l'immobile ubicato in Milano, via Moscova 19,21,23 - adibito a caserma dei Carabinieri, per il periodo 01.01.2014/31.12.201 | 10 | Insussistenza | RO 2016 cod. 1 minori entrate - riduzione 15% in base al canone riconosciuto dal Ministero | -1.029,85 | 1 |
| 3 | 1 | 300 | E.3.01.03.02.002 | 30000390 | 302010000 FITTI REALI DI BENI IMMOBILI DA P.A. | ST018 | 2014 | 7 | canone locazione Caserma C.C. di Novate Milanese periodo 01.01.2014/31.12.2014 | 10 | Insussistenza | RO 2016 cod. 1 minori entrate - riduzione 15% in base al canone riconosciuto dal Ministero | -1.279,15 | 1 |
| 3 | 1 | 300 | E.3.01.03.02.002 | 30000390 | 302010000 FITTI REALI DI BENI IMMOBILI DA P.A. | ST018 | 2014 | 10 | canone locazione Caserma C.C. San Colombano al Lambro periodo 01.01.2014/31.12.2014 | 10 | Insussistenza | RO 2016 cod. 1 minore entrate - riduzione 15% in base al canone riconosciuto dal Ministero | -661,61 | 1 |
| 3 | 1 | 300 | E.3.01.03.02.002 | 30000390 | 302010000 FITTI REALI DI BENI IMMOBILI DA P.A. | ST018 | 2014 | 1507 | proroga del contratto di locazione, relativo allo stabile adibito a distacco VV.F. di Sesto San Giovanni, per il periodo 18.05.2014 - 31.12.2014 | 10 | Insussistenza | RO 2016 cod. 1 minori entrate - riduzione 15% in base al canone riconosciuto dal Ministero | -15.981,46 | 1 |

ELENCO RESIDUI ATTIVI ELIMINATI

| TITOLO_118 | TIPOLOGIA_118 | CATEGORIA_118 | PIANO FINANZIARIO | CAPITOLO_118 | DESCRIZIONE_CAPITOLO | RESPONSABILE | ANNO_IMPEGNO | NUMERO_IMPEGNO | DESCRIZIONE_IMPEGNO | TIPO_VARIAZIONE | DESCRIZIONE_TIPOVARIAZIONE | MOTIVAZIONE MINORI ENTRATE | IMPORTO_VARIAZIONE | CODICE |
|------------|---------------|---------------|-------------------|--------------|--|--------------|--------------|----------------|--|-----------------|----------------------------|--|--------------------|----------------|
| 3 | 1 | 300 | E.3.01.03.02.002 | 30000390 | 302010000 FITTI REALI DI BENI IMMOBILI DA P.A. | ST018 | 2015 | 1 | CANONE LOCAZIONE PREFETTURA UTG ED ALLOGGIO PREFETTIZIO SITO IN MILANO ANNO 2015 | 10 | Insussistenza | RO 2016 cod. 1 minori entrate per economia parziale a seguito di riduzione del canone 15% riconosciuto dal Ministero. | -27.086,73 | 1 |
| 3 | 1 | 300 | E.3.01.03.02.002 | 30000390 | 302010000 FITTI REALI DI BENI IMMOBILI DA P.A. | ST018 | 2015 | 676 | Contratto di locazione per l'immobile ubicato in Milano, via Moscova 19, 21 e 23, adibito a caserma dei Carabinieri, per il periodo 01.01.15/31.12.15 | 10 | Insussistenza | RO 2016 cod. 1 minori entrate - riduzione 15% in base al canone riconosciuto dal Ministero | -6.601,63 | 1 |
| 3 | 1 | 300 | E.3.01.03.02.002 | 30000390 | 302010000 FITTI REALI DI BENI IMMOBILI DA P.A. | ST018 | 2015 | 677 | Contratto di locazione per la caserma dei Carabinieri di San Colombano al Lambro, periodo 01.01.15/31.12.15 | 10 | Insussistenza | RO 2016 cod. 1 minori entrate - riduzione 15% in base al canone riconosciuto dal Ministero | -621,99 | 1 |
| 3 | 1 | 300 | E.3.01.03.02.002 | 30000390 | 302010000 FITTI REALI DI BENI IMMOBILI DA P.A. | ST018 | 2015 | 680 | Contratto di locazione per la caserma dei Carabinieri di Novate Milanese, periodo 01.01.15/31.12.15 | 10 | Insussistenza | RO 2016 cod. 1 minore entrate - riduzione del 15% in base al canone riconosciuto dal Ministero | -1.044,89 | 1 |
| 3 | 1 | 300 | E.3.01.03.02.002 | 30000390 | 302010000 FITTI REALI DI BENI IMMOBILI DA P.A. | ST018 | 2015 | 681 | Canone di locazione Caserma PS Garibaldi di via Schiapparelli, periodo 01.01.15/31.12.15 | 10 | Insussistenza | RO 2016 cod. 1 minori entrate - riduzione 15% in base al canone riconosciuto dal Ministero | -3.187,43 | 1 |
| 3 | 1 | 300 | E.3.01.03.02.002 | 30000390 | 302010000 FITTI REALI DI BENI IMMOBILI DA P.A. | ST018 | 2015 | 682 | Canone di locazione Commissariato PS Garibaldi di via Schiapparelli, periodo 01.01.15/31.12.15 | 10 | Insussistenza | RO 2016 cod. 1 minori entrate - riduzione del 15% in base al canone riconosciuto dal Ministero | -1.185,92 | 1 |
| 3 | 1 | 300 | E.3.01.03.02.002 | 30000390 | 302010000 FITTI REALI DI BENI IMMOBILI DA P.A. | ST018 | 2015 | 829 | Canone proroga del contratto di locazione, relativo alla caserma VV.F. di Legnano, per il periodo 01.10.2015/ 30.09.2021-Rateo 01.10.205/31.12.2015) | 10 | Insussistenza | RO 2016 cod. 1 minori entrate - riduzione 15% in base al canone riconosciuto dal Ministero | -807,34 | 1 |
| 3 | 1 | 300 | E.3.01.03.02.002 | 30000390 | 302010000 FITTI REALI DI BENI IMMOBILI DA P.A. | ST018 | 2015 | 1395 | Canone contratto di locazione per l'immobile adibito a Caserma dei Vigili del Fuoco di Sesto san Giovanni periodo 01.01.2015/31/21.2015 | 10 | Insussistenza | RO 2016 cod. 1 minori entrate - riduzione del 15% in base al canone riconosciuto dal Ministero | -9.620,57 | 1 |
| 3 | 1 | 300 | E.3.01.03.02.002 | 30000410 | 302050000 RIMBORSO DI SPESE PER L'UTILIZZO DI STRUTTURE SCOLASTICHE DA PARTE DI TERZI [L' ENTRATA HA RILEVANZA AI FINI IVA] | ST018 | 2015 | 152 | UTILIZZO SPAZI SCOLASTICI | 10 | Insussistenza | RO 2016 cod.1 minori entrate - riduzione in quanto è stato accertato con altro atto e già introitato R.G. 11743/16 e R.G. 11784/16 | -9.848,04 | 1 |
| 3 | 1 | 300 | E.3.01.03.01.003 | 30000650 | 302060001 PROVENTO PER L'UTILIZZO DA PARTE DEI GESTORI DELLE MENSE E DEI BAR DEGLI ISTITUTI SCOLASTICI | ST018 | 2015 | 1427 | CREDITO ISCRITTO A RUOLO COATTIVO PER INDENNITA' BAR/MENSE. | 10 | Insussistenza | RO 2016 cod. 1 minori entrate - ATTO TRANSAZIONE NR. 207562 DEL 2016 -TRIS di Lazzati Roberto Elio e Pila Giuseppe s.n.c. | -15.919,01 | 1 |
| 3 | 5 | 200 | E.3.05.02.03.002 | 30002240 | 305706800 ENTRATE CONCERNENTI RIMBORSO DA STRUTTURE OSPEDALIERE DI UTENZE E SPESE VARIE PER UTILIZZO IMMOBILE IN PARABIAGO | ST078 | 2012 | 2041 | RIMBORSO COSTI SOSTENUTI PER CONTO DELLA ASL MI 1 ANNO 2010/11 E AZIENDA OSPEDALIERA LEGNANO ANNO 2010/11 E 2011/2012 IMMOBILE VIA SPAGLIARDI DISTACCA | 10 | Insussistenza | RO 2016 1 minori entrate conseguenti a rideterminazione crediti dell'ente. | -258.916,15 | 1 |
| | | | | | | | | | | | | minori entrate conseguenti a rideterminazione crediti dell'ente. | -375.544,29 | 1 Somma |
| 3 | 1 | 200 | E.3.01.02.01.023 | 30000350 | 301100600 FONDO PER VERSAMENTI DEI PARTECIPANTI AI CORSI DI FORMAZIONE PER LE PROFESSIONI SOCIALI (FINALIZZATA NEL 2016 A CAP. 12071029) | ST086 | 2015 | 238 | Quota di partecipazione provenienti da diversi per i corsi di formazione per le professioni sociali. (collegato al Cap. di spesa n. 182317400) | 10 | Insussistenza | RO 2016 4 - rideterminazione di contributi attinenti a funzioni o deleghe regionali. | -260,00 | 4 |
| | | | | | | | | | | | | rideterminazione di contributi attinenti a funzioni o deleghe regionali. | -260,00 | 4 Somma |

ELENCO RESIDUI ATTIVI ELIMINATI

| TITOLO_118 | TIPOLOGIA_118 | CATEGORIA_118 | PIANO FINANZIARIO | CAPITOLO_118 | DESCRIZIONE_CAPITOLO | RESPONSABILE | ANNO_IMPEGNO | NUMERO_IMPEGNO | DESCRIZIONE_IMPEGNO | TIPO_VARIAZIONE | DESCRIZIONE_TIPOVARIAZIONE | MOTIVAZIONE MINORI ENTRATE | IMPORTO_VARIAZIONE | CODICE |
|------------|---------------|---------------|-------------------|--------------|---|--------------|--------------|----------------|--|-----------------|----------------------------|---|--------------------|----------------|
| 4 | 2 | 100 | E.4.02.01.02.001 | 40000160 | 403030000 TRASFERIMENTO DELLA REGIONE LOMBARDIA (FONDI DLGS. 112/98) PER LA REALIZZAZIONE DELLA VARIANTE EST DI PIOLTELLO LUNGO LA S.P. 121 POBBIANO-CAVENAGO (FINALIZZATO NEL 2012 AL CAP.261143200) | ST105 | 2012 | 1741 | TRASFERIMENTO REGIONE LOMBARDIA-COLLEGATO IMP. N. 2337/2012-RENDICONTO 2014RIDOTTO ACC. PER E. 641.804,63 E CONTESTUALEMNT E IMP. N. 2337/2012 PER EF FE | 10 | Insussistenza | RO 2016 CODICE 5-rideterminazione di contributi a seguito di quantificazione definitiva del cofinanziamento DECRETO REGIONE LOMBARDIA N. 8713 DEL 21/10/2015 | -125.814,53 | 5 |
| | | | | | | | | | | | | rideterminazione di contributi a seguito di quantificazione definitiva del cofinanziamento | -125.814,53 | 5 Somma |
| 3 | 1 | 300 | E.3.01.03.02.002 | 30000510 | 302010000 FITTI REALI DI BENI IMMOBILI DA PRIVATI | ST018 | 2015 | 47 | Proroga del contratto di locazione, stipulato relativo allo stabile adibito a distaccoamento VV.F. di Sesto San Giovanni, per il periodo 01/01/2015 - | 10 | Insussistenza | RO 2016 cod. 6 avvenuta riscossione contabilizzata con riferimento a risorsa diversa. Accertamento 1395/2015. | -99.996,89 | 6 |
| 3 | 1 | 300 | E.3.01.03.02.002 | 30000570 | 302011000 RECUPERO SPESE ACCESSORIE DA PARTE DEGLI AFFITTUARI DI LOCALI IN STABILI METROPOLITANI | ST018 | 2013 | 1271 | RIMBORSO SPESE INQUILINI CONSOMINIO SETTEMBRINI 32 - PER PAGAMENTO MULTA VIOLAZIONE RACCOLTA DIFFENZIATA VETRO (IMPEGNO CORRISPONDENTE N. 1745/2013) | 10 | Insussistenza | RO 2016 cod. 6 avvenuta riscossione contabilizzata con riferimento a risorsa diversa. Accertato con altro atto e già introitato (acc. 430/2016, R.G. 5064/2016) | -60,64 | 6 |
| | | | | | | | | | | | | avvenuta riscossione contabilizzata con riferimento a risorsa diversa | -100.057,53 | 6 Somma |
| 2 | 101 | 2 | E.2.01.01.02.003 | 20000321 | 205554600 CONTRIBUTO DA COMUNE DI ZIBIDO S. GIACOMO PER LA REALIZZAZIONE DEL PROGETTO "MI-LAND-MUSA- FINANZIATO DA FONDAZIONE CARIPLO PER PARCO SUD (FINALIZZATA A CAP 09051057) | ST082 | 2015 | 483 | ASSEGNAZIONE FONDI PER PROGETTO "MI-LAND-MUSA (MUSEO SALTERIO)"corr. imp 2013/2389 | 10 | Insussistenza | RO 2016 progetto rendicontato in attesa di riscossione per 10460,04-differenza codice 7 cancellazione residuo contestuale eliminazione di pari residuo passivo correlato imp. 1554/2015 per 114,20 | -114,20 | 7 |
| 4 | 2 | 100 | E.4.02.01.02.003 | 40000020 | 404347600 TRASFERIMENTI DA COMUNI DIVERSI PER LA PRODUZIONE DI BASI CARTOGRAFICHE PER LA PIANIFICAZIONE E ASSETTO DEL TERRITORIO (FINALIZZATA NEL 2016 A CAP. 08012002) | AA011 | 2008 | 1946 | VERSAMENTO PER DATA BASE TOPOGRAFICO - CAP ENTRATA 262500700 E 262600100 | 10 | Insussistenza | RO 2016 codice 7 cancellazione residuo attivo contestuale a delimitazione di pari residuo passivo correlato collegato imp. n. 6226/2008 | -11.281,60 | 7 |
| 4 | 2 | 100 | E.4.02.01.02.003 | 40000270 | 404342000 CONTRIBUTO DEI COMUNI DI VANZAGO, RHO E PREGNANA M. PER LA REALIZZAZIONE DELLA VARIANTE EST LUNGO LA SP 172 BAGGIO NERVIANO | ST105 | 2009 | 1314 | TRASFERIMENTO COMUNICONTRIBUTO DEI COMUNI DI VANZAGO, RHO E PREGNANA M. PER LA REALIZZAZIONE DELLA VARIANTE EST LUNGO LA SP 172 BAGGIO NERVIANO INTEGR | 10 | Insussistenza | RO 2016 CODICE 7cancellazione residuo attivo contestuale ad eliminazione di pari residuo passivo correlato vedasi parte imp. n. 1502/2016 | -0,22 | 7 |
| 4 | 2 | 300 | E.4.02.03.03.999 | 40000390 | 405020700 CONTRIBUTO STRAORDINARIO SPA SERRAVALLE A COPERTURA DEL COSTO DI OPERE DI VIABILITA' GIA' FINANZIATE NEGLI ESERCIZI 2005 E RETRO (DELEGA: VIABILITA', OPERE PUBBLICHE STRADALI) | ST105 | 2006 | 906 | cofinanziamento a comuni e aziende di trasporto per la realizzazione di parcheggi di interscambio e fermate - collegato CAP R1552- art. 10/06 | 10 | Insussistenza | RO 2016 codice 7 cancellazione residuo attivo contestuale ad eliminazione di pari residuo passivo correlato imp. n. 1331 sub 1 anno 2016 | -4.900,71 | 7 |
| 9 | 2 | 9900 | E.9.02.99.99.999 | 90000590 | 607000000 RIMBORSO SPESE ATTI AMMINISTRATIVI INERENTI I CONTRATTI DI APPALTO E CONCESSIONI DIVERSE | ST093 | 2014 | 194 | IMPOSTA DI REGISTRO + IMPOSTA DI BOLLO VERSATA PER CONTRATTI ROGITATI NEL CORSO DELL'ANNO 2014 (correlato ad impegno n. 582) | 10 | Insussistenza | RO 2016 determinazione RG 960/2014 PREVISIONE DI MASSIMA DI ACCERTAMENTI E DI SPESA SUI DIRITTI DI SEGRETERIA E IMPOSTA DI REGISTRO DI BOLLO SUI CONTRATTI IN FORMA PUBBLICA AMMINISTRATIVA SULLA SOMMA STIMATA IN PREVISIONE | -245,00 | 7 |
| | | | | | | | | | | | | cancellazione residuo attivo contestuale ad eliminazione di pari residuo passivo correlato | -16.541,73 | 7 Somma |

ELENCO RESIDUI ATTIVI ELIMINATI

| TITOLO_118 | TIPOLOGIA_118 | CATEGORIA_118 | PIANO FINANZIARIO | CAPITOLO_118 | DESCRIZIONE_CAPITOLO | RESPONSABILE | ANNO_IMPEGNO | NUMERO_IMPEGNO | DESCRIZIONE_IMPEGNO | TIPO_VARIAZIONE | DESCRIZIONE_TIPOVARIAZIONE | MOTIVAZIONE MINORI ENTRATE | IMPORTO_VARIAZIONE | CODICE |
|------------|---------------|---------------|-------------------|--------------|--|--------------|--------------|----------------|--|-----------------|----------------------------|---|--------------------|--------|
| 2 | 101 | 2 | E.2.01.01.02.001 | 20000303 | 202564000 FONDO DA REGIONE LOMBARDIA PER CONTRIBUTI RELATIVI AD INTERVENTI A FAVORE DEI DISABILI (FINALIZZATA A CAP. 12021012, 12021076, 12021011) | ST086 | 2015 | 1272 | DT.RG.10873/2015 per Settori Welfare +Progr.Educ.per INTERVENTI ASSISTENZA EDUCATIVA STUDENTI DISABILI A.S.2015/2016 Finanz. da Regione Lombardia coll | 10 | Insussistenza | RO 2016 10 - arrotondamenti in eccesso. | -0,46 | 10 |
| 3 | 5 | 200 | E.3.05.02.03.002 | 30000230 | 205053000 RIMBORSO DALLE PROVINCE LOMBARDE DELLE SPESE PER IL FUNZIONAMENTO UFFICIO REGIONALE SCOLASTICO | ST018 | 2014 | 1779 | RIMBORSO riferito all'anno 2013 DALLE PROVINCE LOMBARDE DELLE SPESE PER IL FUNZIONAMENTO UFFICIO REGIONALE SCOLASTICO | 10 | Insussistenza | RO 2016 arrotondamento | -0,01 | 10 |
| 3 | 1 | 300 | E.3.01.03.02.002 | 30000390 | 302010000 FITTI REALI DI BENI IMMOBILI DA P.A. | ST018 | 2012 | 1962 | Canone locazione Capannone VV. F Zona Idroscalo periodo 01.01.2012/31.12.2012 | 10 | Insussistenza | RO 2016 cod. 10 - arrotondamento in eccesso | -24,58 | 10 |
| 3 | 1 | 300 | E.3.01.03.02.002 | 30000390 | 302010000 FITTI REALI DI BENI IMMOBILI DA P.A. | ST018 | 2013 | 17 | Canone locazione Capannone VV.FF Zona Idroscalo periodo 01.01.2013/31.12.2013 | 10 | Insussistenza | RO 2016 cod. 10 arrotondamento in eccesso | -24,58 | 10 |
| 3 | 1 | 300 | E.3.01.03.02.002 | 30000390 | 302010000 FITTI REALI DI BENI IMMOBILI DA P.A. | ST018 | 2014 | 12 | Canone locazione Capannone VV.FF Zona Idroscalo periodo 01.01.2014/31.12.2014 | 10 | Insussistenza | RO 2016 cod. 10 arrotondamenti in eccesso | -24,58 | 10 |
| 3 | 1 | 300 | E.3.01.03.02.002 | 30000510 | 302010000 FITTI REALI DI BENI IMMOBILI DA PRIVATI | ST018 | 2015 | 29 | Canone contratto di locazione con il Sig. Carotenuto Michele per l'appartamento ubicato in Milano - Via Assietta n. 14 - Fg. 37 mapp. N.44 -Sub 3 pian | 10 | Insussistenza | RO 2016 cod. 10 arrotondamento in eccesso | -0,02 | 10 |
| 3 | 1 | 300 | E.3.01.03.02.002 | 30000510 | 302010000 FITTI REALI DI BENI IMMOBILI DA PRIVATI | ST018 | 2015 | 31 | Canone contratto di locazione con la Sig.ra Satta Floriana per l'appartamento ubicato in Milano - Via Assietta n. 14 - Fg. 37 mapp. N.44 -Sub 9 pia | 10 | Insussistenza | RO 2016 cod. 10 arrotondamento in eccesso | -0,01 | 10 |
| 3 | 1 | 300 | E.3.01.03.02.002 | 30000510 | 302010000 FITTI REALI DI BENI IMMOBILI DA PRIVATI | ST018 | 2015 | 36 | Canone contratto di locazione con la Sig.ra Cortinovis Luigia per l'appartamento ubicato in Milano - Via Assietta n. 14 - Fg. 37 mapp. N.44 -Sub 7 pi | 10 | Insussistenza | RO 2016 cod. 10 arrotondamento in eccesso | -0,01 | 10 |
| 3 | 1 | 300 | E.3.01.03.02.002 | 30000510 | 302010000 FITTI REALI DI BENI IMMOBILI DA PRIVATI | ST018 | 2015 | 772 | Canone contratto di locazione appartamento ubicato in Milano - Via Settembrini n. 32 - Fg. 271 mapp. N.67 -Sub 709 piano 2° sc B per il periodo 01.10. | 10 | Insussistenza | RO 2016 cod. 10 arrotondamenti in eccesso | -0,01 | 10 |
| 3 | 1 | 300 | E.3.01.03.02.002 | 30000570 | 302011000 RECUPERO SPESE ACCESSORIE DA PARTE DEGLI AFFITTUARI DI LOCALI IN STABILI METROPOLITANI | ST018 | 2014 | 359 | CONSUNTIVO GESTIONE 2012 STABILE VIA SETTEMBRINI 32 | 10 | Insussistenza | RO 2016 cod. 10 arrotondamenti in eccesso x € 26,80 | -26,80 | 10 |
| 3 | 1 | 300 | E.3.01.03.02.002 | 30000570 | 302011000 RECUPERO SPESE ACCESSORIE DA PARTE DEGLI AFFITTUARI DI LOCALI IN STABILI METROPOLITANI | ST018 | 2015 | 104 | CONSUNTIVO GESTIONE 2013 IMMOBILE VIA ASSIETTA 14 IN MILANO | 10 | Insussistenza | RO 2016 cod. 10 arrotondamento in eccesso | -0,02 | 10 |
| 3 | 1 | 300 | E.3.01.03.02.002 | 30000570 | 302011000 RECUPERO SPESE ACCESSORIE DA PARTE DEGLI AFFITTUARI DI LOCALI IN STABILI METROPOLITANI | ST018 | 2015 | 1145 | CONSUNTIVO GESTIONE 2014 STABILE VIA ASSIETTA 14 IN MILANO | 10 | Insussistenza | RO 2016 cod. 10 arrotondamento in eccesso | -0,02 | 10 |
| 3 | 1 | 300 | E.3.01.03.02.002 | 30000570 | 302011000 RECUPERO SPESE ACCESSORIE DA PARTE DEGLI AFFITTUARI DI LOCALI IN STABILI METROPOLITANI | ST018 | 2015 | 1164 | CONSUNTIVO 2014 SPESE VIA SETTEMBRINI 32 | 10 | Insussistenza | RO 2016 cod. 10 arrotondamenti in eccesso | -0,02 | 10 |

ELENCO RESIDUI ATTIVI ELIMINATI

| TITOLO_118 | TIPOLOGIA_118 | CATEGORIA_118 | PIANO FINANZIARIO | CAPITOLO_118 | DESCRIZIONE_CAPITOLO | RESPONSABILE | ANNO_IMPEGNO | NUMERO_IMPEGNO | DESCRIZIONE_IMPEGNO | TIPO_VARIAZIONE | DESCRIZIONE_TIPO_VARIAZIONE | MOTIVAZIONE MINORI ENTRATE | IMPORTO_VARIAZIONE | CODICE |
|------------|---------------|---------------|-------------------|--------------|--|--------------|--------------|----------------|--|-----------------|-----------------------------|---|--------------------|-----------------|
| 3 | 1 | 300 | E.3.01.03.02.002 | 30000590 | 302070011 ENTRATE DERIVANTI DALLA GESTIONE IDROSCALO | ST106 | 2015 | 642 | Concessione della gestione (Lotto 4) Padiglione 4 B c/o l'Idroscalo - periodo ottobre/dicembre 2015 | 10 | Insussistenza | RO 2016 cod 10 - Arrotondamento in eccesso | -1,00 | 10 |
| 3 | 1 | 300 | E.3.01.03.01.003 | 30000610 | 302031000 CANONE PER SERVITU' DI SCARICO DI ACQUE METEORICHE NEL LAGHETTO DI BASIGLIO | AA011 | 2015 | 1147 | CANONE DI SERVITU' PERPETUA PERIODO 01/01-31/12/2015 | 10 | Insussistenza | RO 2016 codice 10 arrotondamenti in eccesso | -30,69 | 10 |
| 3 | 5 | 200 | E.3.05.02.03.005 | 30001830 | 305697200 RIFUSIONE DA IDRA PATRIMONIO S.P.A. DEGLI ONERI FINANZIARI DERIVANTI DA GARANZIA METROPOLITANA PRESTATI ALLA CASSA DD.PP. SUL MUTUO DI 5.379.000,00 PER L'IMPIANTO SMALTIMENTO FANGHI - FINO AL 2024 | AA004 | 2015 | 630 | RIFUSIONE DA IDRA MILANO DEGLI ONERI FINANZIARI DERIVANTI DA GARANZIA METROPOLITANA PRESTATI ALLA CASSA DD.PP. SUL MUTUO POS. 443012400 PER L'IMPIANTO | 7 | | RO 2016 arrotondamento in eccesso | -0,92 | 10 |
| | | | | | | | | | | | | arrotondamento in eccesso | -133,73 | 10 Somma |
| 2 | 101 | 2 | E.2.01.01.02.003 | 20000130 | 202561100 ENTRATE DA REGIONE LOMBARDIA PER PROGETTO "CICLO VIRTUOSO OLIO VEGETALE DA UTENZE DOMESTICHE" (FINALIZZATO NEL 2013 A CAP 173304100) | ST051 | 2013 | 1900 | versamento per la realizzazione di un progetto di riutilizzo dell'olio alimentare - quota comune di Gessate - correlato ad imp. n.2057/2013 | 10 | Insussistenza | RO 2016 CODICE 11 insussistenze derivanti da verifiche dell'assenza dei requisiti dell'accertamento1) è stato sollecitato il pagamento al Comune nel 2015. Non si è ottenuta risposta 2) il correlato impegno 2057/2013 è stato da Regione Lombardia svincolato nel 2015 e inserito tra le economie | -1.000,00 | 11 |
| 2 | 101 | 2 | E.2.01.01.02.018 | 20000370 | 202562100 FONDO DA REGIONE LOMBARDIA PER PROGETTO "REALIZZAZIONE PORTA D'ACCESSO AI LUOGHI DEL PARCO SUD NEL COMUNE RIVIERASCO DI GAGGIANO"(FINALIZZATO NEL 2013 A CAP 176310300) | ST082 | 2015 | 480 | COLLEGATO imp. nn. 1536/2013-1537/20113 - Contributo regionale per il progetto "Realizzazione Porta d'accesso ai luoghi del PASM" capofila Consorzio E | 10 | Insussistenza | RO 2016 CODICE11 Insussistenze derivanti da verifiche dell'assenza dei requisiti dell'accertamento – progetto concluso | -17.550,30 | 11 |
| 3 | 5 | 200 | E.3.05.02.03.002 | 30000025 | 205553800 ENTRATE PER RECUPERO DA COMUNI DIVERSI DI SOMME ANTICIPATE PER INTERVENTI RELATIVI ALLA RETE A BANDA LARGA IN FIBRA OTTICA | ST048 | 2013 | 2030 | ACCERTAMENTO QUALE RECUPERO DA COMUNI DIVERSI DI SOMME ANTICIPATE PER INTERVENTI RELATIVI ALLA RETE A BANDA LARGA IN FIBRA OTTICA NONCHE' QUALI PROVEN | 10 | Insussistenza | RO 2016 11 insussistenze derivanti da verifiche dell'assenza dei requisiti dell'accertamento | -150.000,00 | 11 |
| 3 | 5 | 200 | E.3.05.02.03.002 | 30000025 | 205553800 ENTRATE PER RECUPERO DA COMUNI DIVERSI DI SOMME ANTICIPATE PER INTERVENTI RELATIVI ALLA RETE A BANDA LARGA IN FIBRA OTTICA | ST048 | 2014 | 1959 | ACCERTAMENTO RELATIVO AL RECUPERO SOMME DA DIVERSI COMUNI IN RELAZIONE ALLA VALORIZZAZIONE DELLA RETE PROVINCIALE A BANDA LARGA IN FIBRA OTTICA NONCHE | 10 | Insussistenza | RO 2016 11 insussistenze derivanti da verifiche dell'assenza dei requisiti dell'accertamento | -150.000,00 | 11 |
| 3 | 1 | 200 | E.3.01.02.01.003 | 30000180 | 301049100 RETTE PER RICOVERO MINORI PRESSO IL CAM DI VIA PUSIANO - MILANO [L'ENTRATA HA RILEVANZA AI FINI IVA] | AA010 | 2015 | 160 | Quale introito rette per il ricovero minori presso il C.A.M. anno 2015. | 10 | Insussistenza | RO 2016 11 - Insussistenze derivanti da verifiche dell'assenza dei requisiti dell'accertamento. Euro 6.115,44 non dovuti da Az.Territoriale Tecum Fatt.65/2015 pagata su accertamento 148/2014 | -6.115,44 | 11 |
| 3 | 1 | 200 | E.3.01.02.01.035 | 30000190 | 301100100 ENTRATE PER SPESE ISTRUTTORIE RELATIVE AL RILASCIO DELLE AUTORIZZAZIONI ALLA INSTALLAZIONE D'ESERCIZIO DI IMPIANTI DI PRODUZIONE DI ENERGIA ELETTRICA E PER VERIFICA DI ASSOGGETTABILITA' A V.I.A. | ST085 | 2015 | 283 | ONERI AUTORIZZAZIONI ENERGIA E VERIFICA ASSOGGETTABILITA' V.I.A. PROVVISORI | 10 | Insussistenza | RO 2016 CODICE 11 INSUSSISTENZE DERIVANTI DA VERIFICHE ASSENZA DEI REQUISITI DELL'ACCERTAMENTO-insigibili in quanto accertamento errato | -5.044,13 | 11 |

ELENCO RESIDUI ATTIVI ELIMINATI

| TITOLO_118 | TIPOLOGIA_118 | CATEGORIA_118 | PIANO FINANZIARIO | CAPITOLO_118 | DESCRIZIONE_CAPITOLO | RESPONSABILE | ANNO_IMPEGNO | NUMERO_IMPEGNO | DESCRIZIONE_IMPEGNO | TIPO_VARIAZIONE | DESCRIZIONE_TIPOVARIAZIONE | MOTIVAZIONE MINORI ENTRATE | IMPORTO_VARIAZIONE | CODICE |
|------------|---------------|---------------|-------------------|--------------|---|--------------|--------------|----------------|--|-----------------|----------------------------|---|--------------------|--------|
| 3 | 1 | 200 | E.3.01.02.01.999 | 30000310 | 301021700 PROVENTI PER ISCRIZIONE DELLE IMPRESE ALL'ALBO AUTOTRASPORTATORI DI COSE PER CONTO TERZI E TENUTA DELL'ALBO METROPOLITANO | ST095 | 2015 | 647 | ACCERTAMENTO INERENTE TARIFFE VERSATE SUL CCP N. 88611769 - ANNO 2015 | 10 | Insussistenza | RO 2016 11 insussistenze derivanti da verifiche dell'assenza dei requisiti dell'accertamento-Attività cessata a maggio 2015 resta saldo su conto corrente postale ancora da riscuotere | -2.183,82 | 11 |
| 3 | 1 | 300 | E.3.01.03.02.002 | 30000440 | 302021000 PROVENTO DELLA LOCAZIONE DELLE FIBRE OTTICHE SPENTE DI PROPRIETA' METROPOLITANA [L'ENTRATA HA RILEVANZA AI FINI IVA] | ST048 | 2012 | 1954 | ACCERTAMENTO DELL'ENTRATA IN RELAZIONE ALLA VALORIZZAZIONE DELLA RETE PROVINCIALE A LARGA BANDA IN FIBRA OTTICA MEDIANTE ATTIVITA' DI LOCAZIONE DI FIB | 10 | Insussistenza | RO 2016 11 insussistenze derivanti da verifiche dell'assenza dei requisiti dell'accertamento | -200.000,00 | 11 |
| 3 | 1 | 300 | E.3.01.03.02.002 | 30000510 | 302010000 FITTI REALI DI BENI IMMOBILI DA PRIVATI | ST018 | 2015 | 103 | CONTRATTO LOCAZIONE 01/01/2015-14/07/2015 VIA DEGLI UMILIATI 8 - FORRISI CARMELO | 10 | Insussistenza | RO 2016 cod. 11 insussistenze derivanti da verifiche dell'assenza dei requisiti dell'accertamento - Decorrenza contrattuale dovuta dal 15 del mese anziché dal giorno 1 | -131,70 | 11 |
| 3 | 1 | 200 | E.3.01.02.01.036 | 30001900 | 305010100 PROVENTI DERIVANTI DA SOCIETA' DI PRODUZIONE DI ENERGIA ELETTRICA ED ALTRE PER L'ADEMPIMENTO DI OBBLIGHI ITTIOGENICI PER DERIVAZIONI D'ACQUA | ST081 | 2015 | 207 | ACCERTAMENTO CONTABILE (Provvisori)- DET RG 11803/2015 DI COMPLEX 38.962,83 (compreso acc. n. 171 di 821,75 | 10 | Insussistenza | RO 2016 codice11 insussistenze derivanti da verifiche dell'assenza dei requisiti dell'accertamento - | -3.102,81 | 11 |
| 4 | 2 | 100 | E.4.02.01.02.001 | 40000011 | 403031500FINANZIAMENTO REGIONALE FINALIZZATO ALL'ITINERARIO CICLABILE MILANO-PAVIA IN ALZAIA DEL NAVIGLIO PAVESE (1° LOTTO) | ST105 | 2003 | 556 | FINANZIAMENTO REGIONALE ITINERARIO CICLABILE MILANO-PAVIA IN ALZAIA NAVIGLIO PAVESE (1° LOTTO) | 10 | Insussistenza | RO 2016 codice 11-insussistenze derivanti da verifiche dell'assenza dei requisiti dell'accertamento - dopo aver ulteriormente verificato che il saldo della riscossione è avvenuto | -50.000,00 | 11 |
| 4 | 2 | 100 | E.4.02.01.02.003 | 40000040 | 404347200 CONCONSO FINANZIARIO DEL COMUNE DI PESCHIERA BORROMEO PER LA REALIZZAZIONE DELL'ITINERARIO CICLABILE NEL COMUNE DI PESCHIERA - COLLEGAMENTI CICLABILI ALL'IDROSCALO (DELEGA: MOBILITA' CICLABILE) | ST105 | 2006 | 812 | CONCONSO FINANZIARIO -REVISIONE DICEMBRE 2012 COD. 7 MINOR ENTRATA DI 27.086,25 E CORRELATA ECONOMIA IMP N. 7866/2006 | 10 | Insussistenza | RO 2016 codice 11-insussistenze derivanti da verifiche dell'assenza dei requisiti dell'accertamento -effettuate ulteriori verifiche risulta che il saldo è stato riscosso | -17.107,12 | 11 |
| 4 | 2 | 300 | E.4.02.03.03.999 | 40000055 | 405023700 TRAFERIMENTO DA SOCIETA' EXPO 2015 A TITOLO DI RIMBORSO PER LA REALIZZAZIONE DI SEGNALETICA VERTICALE E ORIZZONTALE SPECIFICA NELL'AMBITO DEI LAVORI DI CASCINA MERLATA | ST105 | 2015 | 1279 | PROPOSTA DI DECRETO ATTI 311914/2000.6.4/2000/1827 | 10 | Insussistenza | RO 2016 codice 11-insussistenze derivanti da verifiche dell'assenza dei requisiti dell'accertamento ; la società EXPO conferma che l'erogazione è da ritenersi al netto dell'IVA pertanto non verserà EURO 3.100,00 | -3.100,00 | 11 |
| 4 | 2 | 100 | E.4.02.01.02.003 | 40000070 | 404020600 CONTRIBUTO DA PARTE DEI COMUNI DI SENAGO, LIMBIATE E GARBAGNATE PER REALIZZAZIONE PISTA CICLABILE LUNGO IL CANALE VILLORESI DA GARBAGNATE MILANESE A MONZA | ST105 | 2005 | 539 | CONTRIBUTO DA PARTE DEI COMUNI DI SENAGO, LIMBIATE E GARBAGNATE M. SE PER REALIZZAZIONE PISTA CICLABILE CANALE VILLORESI | 10 | Insussistenza | RO 2016 codice 11-insussistenze derivanti da verifiche dell'assenza dei requisiti dell'accertamento -effettuate ulteriori verifiche risulta che il saldo è stato riscosso | -20.035,38 | 11 |
| 4 | 2 | 100 | E.4.02.01.02.001 | 40000320 | 403010400 ASSEGNAZIONE REGIONE LOMBARDIA PER IL COFINANZIAMENTO AL PROGETTO INTEGRATO ABBIATENSE MAGENTINO | ST105 | 2008 | 2365 | ACCERTAMENTO A CONSUNTIVO - ASSEGNAZIONE REGIONE LOMBARDIA PER IL COFINANZIAMENTO AL PROGETTO INTEGRATO ABBIATENSE MAGENTINO | 10 | Insussistenza | RO 2016 codice 11-insussistenze derivanti da verifiche dell'assenza dei requisiti dell'accertamento -effettuate ulteriori verifiche risulta che il saldo è stato riscosso | -97.000,00 | 11 |

ELENCO RESIDUI ATTIVI ELIMINATI

| TITOLO_118 | TIPOLOGIA_118 | CATEGORIA_118 | PIANO FINANZIARIO | CAPITOLO_118 | DESCRIZIONE_CAPITOLO | RESPONSABILE | ANNO_IMPEGNO | NUMERO_IMPEGNO | DESCRIZIONE_IMPEGNO | TIPO_VARIAZIONE | DESCRIZIONE_TIPOVARIAZIONE | MOTIVAZIONE MINORI ENTRATE | IMPORTO_VARIAZIONE | CODICE |
|------------|---------------|---------------|-------------------|--------------|--|--------------|--------------|----------------|---|-----------------|----------------------------|---|--------------------|-----------------|
| 4 | 2 | 100 | E.4.02.01.02.003 | 40000340 | 404347400 CONCORSI FINANZIARI COMUNALI PER IL PROGETTO "PRODUZIONE DATA BASE TOPOGRAFICO" PER LA DIREZIONE DI PROGETTO MONZA E BRIANZA (DELEGA PER L'ATTUAZIONE DELLA PROVINCIA DI MONZA E BRIANZA) | D0016 | 2007 | 183 | CONCORSI FINANZIARI DEI COMUNI MI PER IL PROGETTO "PRODUZIONE DATA BASE TOPOGRAFICO" - VERSANTI DIVERSI | 10 | Insussistenza | RO 2016 codice 11 insussistenze derivanti da verifiche dell'assenza dei requisiti dell'accertamento | -1.040,17 | 11 |
| | | | | | | | | | | | | insussistenze derivanti da verifiche dell'assenza dei requisiti dell'accertamento | -723.410,87 | 11 Somma |
| 2 | 103 | 2 | E.2.01.03.02.999 | 20000090 | 305704700 FONDO DA PRIVATI PER PROGETTO VETRINA DEI TALENTI IN MATERIA DI SVILUPPO ECONOMICO | ST086 | 2011 | 1630 | PROGETTO "LA VETRINA DEI TALENTI" - collegato a impegni nn. 2424 e 2425 | 10 | Insussistenza | RO 2016 12 entrata di dubbia e difficile esazione - BIC la fucina fallita nel 2013 | -9.000,00 | 12 |
| 3 | 5 | 200 | E.3.05.99.99.999 | 30000165 | 205143000 FONDO RELATIVO A RIMBORSO DALL'AIPO (EX MAGISTRATO PER IL PO) PER SPESE DI GESTIONE CANALE SCOLMATORE DI NORD OVEST (FINALIZZATO NEL 2013 A CAP.171301800, 171700500, 171200300,171300900 INSIEME A CAP 202195000 205180000) | AA009 | 2013 | 184 | ACCERTAMENTO CORRELATO AGLI IMPEGNI ASSUNTI SUI CAPITOLI DI SPESA 171301800, 171700500, 171200300, 171300900 - QUOTA 1/3 | 10 | Insussistenza | RO 2016 CODICE 12-ENTRATE DI DUBBIA E DIFFICILE ESAZIONE AIPO SI E" TRATTENUTO LE SPESE DI BONIFICO | -7,00 | 12 |
| 3 | 5 | 200 | E.3.05.02.03.005 | 30002100 | 305705400 FONDO DA PROVENTI DERIVANTI DALLA RESTITUZIONE DI CONTRIBUTI A TASSO AGEVOLATO A VALERE SUL BANDO PASSAGGIO GENERAZIONALE RILEVA UN MESTIERE TRADIZIONALE - ED.2007 - | ST086 | 2015 | 465 | RESTITUZIONE SECONDA RATA BANDO PASSAGGIO GENERAZIONALE ED. 2007 - collegato ad impegni nn. 2080 e 2081 | 10 | Insussistenza | RO 2016 12 entrate di dubbia o difficile esazione | -19.523,09 | 12 |
| 3 | 5 | 200 | E.3.05.02.03.005 | 30002100 | 305705400 FONDO DA PROVENTI DERIVANTI DALLA RESTITUZIONE DI CONTRIBUTI A TASSO AGEVOLATO A VALERE SUL BANDO PASSAGGIO GENERAZIONALE RILEVA UN MESTIERE TRADIZIONALE - ED.2007 - | ST086 | 2015 | 466 | RESTITUZIONE 3^ RATA BANDO PASSAGGIO GENERAZIONALE ED.2007- collegato a imp. 1861-1862- 2189 | 10 | Insussistenza | RO 2016 12 entrate di dubbia o difficile esazione | -26.353,15 | 12 |
| | | | | | | | | | | | | entrate di dubbia o difficile esazione | -54.883,24 | 12 Somma |
| 5 | 2 | 300 | E.5.02.03.03.001 | 50000020 | 406092700 RISCOSSIONI MUTUI CASSA DEPOSITI E PRESTITI | AA004 | 2015 | 1036 | RESIDUO CREDITO MUTUO CDP POS. 4277097/01 - EFFETTUATA VARIAZIONE NEGATIVA DI € 196.674,85 IN DATA 06/12/2016 A SEGUITO DI UTILIZZO CREDITO RESIDUO PER RIDUZIONE RESIDUO DEBITO MUTUO CON DECORRENZA 01/01/2016. | | Rettifica ufficio | RO 2016 - cod. 13- minore entrata a seguito di riduzione mutuo – determinazione RG 11905 del 28/12/2016 | -196.674,85 | 13 |
| 5 | 2 | 300 | E.5.02.03.03.001 | 50000020 | 406092700 RISCOSSIONI MUTUI CASSA DEPOSITI E PRESTITI | AA004 | 2015 | 1038 | RESIDUO CREDITO MUTUO CDP POS. 4277101/01 - EFFETTUATA VARIAZIONE NEGATIVA DI € 152.551,05 IN DATA 06/12/2016 A SEGUITO DI UTILIZZO CREDITO RESIDUO PER RIDUZIONE RESIDUO DEBITO MUTUO CON DECORRENZA 01/01/2016. | | Rettifica ufficio | RO 2016 - cod. 13- minore entrata a seguito di riduzione mutuo – determinazione RG 11905 del 28/12/2016 | -152.551,05 | 13 |
| 5 | 2 | 300 | E.5.02.03.03.001 | 50000020 | 406092700 RISCOSSIONI MUTUI CASSA DEPOSITI E PRESTITI | AA004 | 2015 | 1039 | RESIDUO CREDITO MUTUO CDP POS. 4277138/02 - EFFETTUATA VARIAZIONE NEGATIVA DI € 5.358,75 IN DATA 06/12/2016 A SEGUITO DI UTILIZZO CREDITO RESIDUO PER RIDUZIONE RESIDUO DEBITO MUTUO CON DECORRENZA 01/01/2016. | | Rettifica ufficio | RO 2016 - cod. 13- minore entrata a seguito di riduzione mutuo – determinazione RG 11905 del 28/12/2016 | -5.358,75 | 13 |

ELENCO RESIDUI ATTIVI ELIMINATI

| TITOLO_118 | TIPOLOGIA_118 | CATEGORIA_118 | PIANO FINANZIARIO | CAPITOLO_118 | DESCRIZIONE_CAPITOLO | RESPONSABILE | ANNO_IMPEGNO | NUMERO_IMPEGNO | DESCRIZIONE_IMPEGNO | TIPO_VARIAZIONE | DESCRIZIONE_TIPOVARIAZIONE | MOTIVAZIONE MINORI ENTRATE | IMPORTO_VARIAZIONE | CODICE |
|------------|---------------|---------------|-------------------|--------------|---|--------------|--------------|----------------|---|-----------------|----------------------------|---|--------------------|--------|
| 5 | 2 | 300 | E.5.02.03.03.001 | 50000020 | 406092700 RISCOSSIONI MUTUI CASSA DEPOSITI E PRESTITI | AA004 | 2015 | 1040 | RESIDUO CREDITO MUTUO CDP POS. 4277138/03 - EFFETTUATA VARIAZIONE NEGATIVA DI € 233.172,82 IN DATA 06/12/2016 A SEGUITO DI UTILIZZO CREDITO RESIDUO PER RIDUZIONE RESIDUO DEBITO MUTUO CON DECORRENZA 01/01/2016. | 1 | Rettifica ufficio | RO 2016 - cod. 13- minore entrata a seguito di riduzione mutuo – determinazione RG 11905 del 28/12/2016 | -233.172,82 | 13 |
| 5 | 2 | 300 | E.5.02.03.03.001 | 50000020 | 406092700 RISCOSSIONI MUTUI CASSA DEPOSITI E PRESTITI | AA004 | 2015 | 1047 | RESIDUO CREDITO MUTUO CDP POS. 4295636/03 - EFFETTUATA VARIAZIONE NEGATIVA DI € 293.483,62 IN DATA 06/12/2016 A SEGUITO DI UTILIZZO CREDITO RESIDUO PER RIDUZIONE RESIDUO DEBITO MUTUO CON DECORRENZA 01/01/2016. | 1 | Rettifica ufficio | RO 2016 - cod. 13- minore entrata a seguito di riduzione mutuo – determinazione RG 11905 del 28/12/2016 | -293.483,62 | 13 |
| 5 | 2 | 300 | E.5.02.03.03.001 | 50000020 | 406092700 RISCOSSIONI MUTUI CASSA DEPOSITI E PRESTITI | AA004 | 2015 | 1048 | RESIDUO CREDITO MUTUO CDP POS. 4295876/01- EFFETTUATA VARIAZIONE NEGATIVA DI € 1.353,92 IN DATA 06/12/2016 A SEGUITO DI UTILIZZO CREDITO RESIDUO PER RIDUZIONE RESIDUO DEBITO MUTUO CON DECORRENZA 01/01/2016. | 1 | Rettifica ufficio | RO 2016 - cod. 13- minore entrata a seguito di riduzione mutuo – determinazione RG 11905 del 28/12/2016 | -1.353,92 | 13 |
| 5 | 2 | 300 | E.5.02.03.03.001 | 50000020 | 406092700 RISCOSSIONI MUTUI CASSA DEPOSITI E PRESTITI | AA004 | 2015 | 1049 | RESIDUO CREDITO MUTUO CDP POS. 4295878/01 - EFFETTUATA VARIAZIONE NEGATIVA DI € 101.748,36 IN DATA 06/12/2016 A SEGUITO DI UTILIZZO CREDITO RESIDUO PER RIDUZIONE RESIDUO DEBITO MUTUO CON DECORRENZA 01/01/2016. | 1 | Rettifica ufficio | RO 2016 - cod. 13- minore entrata a seguito di riduzione mutuo – determinazione RG 11905 del 28/12/2016 | -101.748,36 | 13 |
| 5 | 2 | 300 | E.5.02.03.03.001 | 50000020 | 406092700 RISCOSSIONI MUTUI CASSA DEPOSITI E PRESTITI | AA004 | 2015 | 1052 | RESIDUO CREDITO MUTUO CDP POS. 4308696/02 - EFFETTUATA VARIAZIONE NEGATIVA DI € 104.622,41 IN DATA 06/12/2016 A SEGUITO DI UTILIZZO CREDITO RESIDUO PER RIDUZIONE RESIDUO DEBITO MUTUO CON DECORRENZA 01/01/2016. | 1 | Rettifica ufficio | RO 2016 - cod. 13- minore entrata a seguito di riduzione mutuo – determinazione RG 11905 del 28/12/2016 | -104.622,40 | 13 |
| 5 | 2 | 300 | E.5.02.03.03.001 | 50000020 | 406092700 RISCOSSIONI MUTUI CASSA DEPOSITI E PRESTITI | AA004 | 2015 | 1053 | RESIDUO CREDITO MUTUO CDP POS. 4308697/02 - EFFETTUATA VARIAZIONE NEGATIVA DI € 53.287,39 IN DATA 06/12/2016 A SEGUITO DI UTILIZZO CREDITO RESIDUO PER RIDUZIONE RESIDUO DEBITO MUTUO CON DECORRENZA 01/01/2016. | 1 | Rettifica ufficio | RO 2016 - cod. 13- minore entrata a seguito di riduzione mutuo – determinazione RG 11905 del 28/12/2016 | -53.287,39 | 13 |
| 5 | 2 | 300 | E.5.02.03.03.001 | 50000020 | 406092700 RISCOSSIONI MUTUI CASSA DEPOSITI E PRESTITI | AA004 | 2015 | 1058 | RESIDUO CREDITO MUTUO CDP POS. 4357227/01 e 02 - EFFETTUATA VARIAZIONE NEGATIVA DI € 20.944,26 IN DATA 06/12/2016 A SEGUITO DI UTILIZZO CREDITO RESIDUO PER RIDUZIONE RESIDUO DEBITO MUTUO CON DECORRENZA 01/01/2016. | 1 | Rettifica ufficio | RO 2016 - cod. 13- minore entrata a seguito di riduzione mutuo – determinazione RG 11905 del 28/12/2016 | -20.944,26 | 13 |

ELENCO RESIDUI ATTIVI ELIMINATI

| TITOLO_118 | TIPOLOGIA_118 | CATEGORIA_118 | PIANO FINANZIARIO | CAPITOLO_118 | DESCRIZIONE_CAPITOLO | RESPONSABILE | ANNO_IMPEGNO | NUMERO_IMPEGNO | DESCRIZIONE_IMPEGNO | TIPO_VARIAZIONE | DESCRIZIONE_TIPOVARIAZIONE | MOTIVAZIONE MINORI ENTRATE | IMPORTO_VARIAZIONE | CODICE |
|------------|---------------|---------------|-------------------|--------------|---|--------------|--------------|----------------|--|-----------------|----------------------------|---|--------------------|-----------------|
| 5 | 2 | 300 | E.5.02.03.03.001 | 50000020 | 406092700 RISCOSSIONI MUTUI CASSA DEPOSITI E PRESTITI | AA004 | 2015 | 1062 | RESIDUO CREDITO MUTUO CDP POS. 4357236/02 - EFFETTUATA VARIAZIONE NEGATIVA DI € 35.070,15 IN DATA 06/12/2016 A SEGUITO DI UTILIZZO CREDITO RESIDUO PER RIDUZIONE RESIDUO DEBITO MUTUO CON DECORRENZA 01/01/2016. | 1 | Rettifica ufficio | RO 2016 - cod. 13- minore entrata a seguito di riduzione mutuo – determinazione RG 11905 del 28/12/2016 | -35.070,15 | 13 |
| 5 | 2 | 300 | E.5.02.03.03.001 | 50000020 | 406092700 RISCOSSIONI MUTUI CASSA DEPOSITI E PRESTITI | AA004 | 2015 | 1063 | RESIDUO CREDITO MUTUO CDP POS. 4357372/02 - EFFETTUATA VARIAZIONE NEGATIVA DI € 33.528,57 IN DATA 06/12/2016 A SEGUITO DI UTILIZZO CREDITO RESIDUO PER RIDUZIONE RESIDUO DEBITO MUTUO CON DECORRENZA 01/01/2016. | 1 | Rettifica ufficio | RO 2016 - cod. 13- minore entrata a seguito di riduzione mutuo – determinazione RG 11905 del 28/12/2016 | -33.528,56 | 13 |
| 5 | 2 | 300 | E.5.02.03.03.001 | 50000020 | 406092700 RISCOSSIONI MUTUI CASSA DEPOSITI E PRESTITI | AA004 | 2015 | 1073 | RESIDUO CREDITO MUTUO CDP POS. 4402807/02 - EFFETTUATA VARIAZIONE NEGATIVA DI € 89.503,85 IN DATA 06/12/2016 A SEGUITO DI UTILIZZO CREDITO RESIDUO PER RIDUZIONE RESIDUO DEBITO MUTUO CON DECORRENZA 01/01/2016. | 1 | Rettifica ufficio | RO 2016 - cod. 13- minore entrata a seguito di riduzione mutuo – determinazione RG 11905 del 28/12/2016 | -89.503,83 | 13 |
| | | | | | | | | | | | | minore entrata a seguito di riduzione mutuo | -1.321.299,96 | 13 Somma |
| | | | | | | | | | | | | | -2.717.945,88 | Totale |

ELENCO RESIDUI PASSIVI ELIMINATI

| MISSIONE_118 | PROGRA MMA_118 | TITOLO_118 | MACROA GG_118 | PIANO FINANZIARIO | CAPITOLO_118 | DESCRIZIONE_CAPITOLO | RESPONSABILI | ANNO_IMPEGNO | NUMEROIMPEGNO | DESCRIZIONE_IMPEGNO | MOTIVAZIONE ECONOMIE | IMPORTOVARIAZIONE |
|--------------|----------------|------------|---------------|-------------------|--------------|---|--------------|--------------|---------------|--|---|-------------------|
| 1 | 1 | 1 | 3 | U.1.03.01.02.001 | 1011002 | 111200200 - SPESE PER ACQUISTO ALTRI BENI DI CONSUMO PER L' AREA AFFARI ISTITUZIONALI - ALTRI BENI DI CONSUMO | AA012 | 2015 | 465 | Costituzione fondi economici per acquisizione di beni e per prestazione di servizi necessari per l'anno 2015 CIG ZTC15301E5 | RO 2016 – minore spesa, niente da pagare di competenza del 2015 | -1.046,21 |
| 1 | 1 | 1 | 3 | U.1.03.01.01.001 | 1011016 | 111200200 - SPESE PER ACQUISTO GIORNALI RIVISTE E PUBBLICAZIONI PER L' AREA AFFARI ISTITUZIONALI - GIORNALI, RIVISTE E PUBBLICAZIONI | AA012 | 2015 | 1989 | AFFIDAMENTO PER ACQUISTO DI GIORNALI TRAMITE EDICOLA PER L'UFFICIO STAMPA | RO 2016 – minore spesa, niente da pagare di competenza del 2015 | -4,10 |
| 1 | 1 | 1 | 3 | U.1.03.02.99.999 | 1011062 | 111308210 SPESE DI VIAGGIO PER IL SINDACO METROPOLITANO E I CONSIGLIERI DELEGATI (L.122/2010) - ALTRI SERVIZI | AA012 | 2015 | 468 | acquisizione di beni e per prestazione di servizi necessari per l'anno 2015 | RO 2016 – minore spesa, niente da pagare di competenza del 2015 | -872,48 |
| 1 | 1 | 1 | 3 | U.1.03.02.01.002 | 1011007 | 111300300 SPESE PER GETTONI DI PRESENZA, INDENNITA' DI FUNZIONE, RIMBORSI CHILOMETRICI DEL PRESIDENTE DEL CONSIGLIO E CONSIGLIERI - INCARICHI ISTITUZIONALI | ST100 | 2015 | 462 | Impegno di spesa per la corresponsione dei rimborsi chilometrici (spese di viaggio) dovuti ai Consiglieri Metropolitan residenti fuori dal Comune capo | RO 2016 - nessun rimborso da pagare di competenza del 2015 | -1.360,20 |
| 1 | 2 | 1 | 3 | U.1.03.02.01.008 | 1021007 | 112308700 SPESE PER IL FUNZIONAMENTO DELL'OSSERVATORIO PER LA TRASPARENZA ED IL CONTROLLO | AA002 | 2014 | 1596 | Impegno di spesa a favore dei componenti esterni dell'Osservatorio per la Trasparenza e il Controllo - 2° semestre 2014. | RO 2016 - ARROTONDAMENTO | -2,26 |
| 1 | 2 | 1 | 3 | U.1.03.02.99.999 | 1021025 | 112306500 SPESE PER PRESTAZIONI DI SERVIZI FINALIZZATI ALLA RIORGANIZZAZIONE E GESTIONE DELL'ARCHIVIO CORRENTE - ALTRI SERVIZI | ST064 | 2015 | 1683 | CIG 60462589EF Aggiudicaz. procedura negoziata in economia mediante cottimo fiduc. tramite piattaforma tel. SINTEL Servizio di trasloco movimentaz. pr | RO 2016 – minore spesa, niente da pagare di competenza del 2015 | -194,27 |
| 1 | 2 | 1 | 3 | U.1.03.02.19.001 | 1021035 | 112307400 SPESE PER LA GESTIONE DEI SERVIZI DI ARCHIVIO E PROTOCOLLO DECENTRATI - SERVIZI INFORMATICI | ST064 | 2015 | 48 | CIG ZD30CFE2DE: Impegno di spesa per affidamento diretto canone di noleggio e manutenzione affrancatrici postali dell'Ente Periodo 20.12.2013 - 19.12. | RO 2016 – minore spesa, niente da pagare di competenza del 2015 | -118,67 |
| 1 | 3 | 1 | 2 | U.1.02.01.01.001 | 1031051 | 113700700 IRAP. SETTORE APPALTI, PROVVEDITORATO E SERVIZI ECONOMICI | ST047 | 2015 | 2301 | IRAP 2015 | RO 2016 - prestazione non effettuata importo non dovuto | -188,00 |
| 1 | 3 | 1 | 3 | U.1.03.02.01.001 | 1031052 | 111308500 SPESE PER IL FUNZIONAMENTO DELL' ORGANISMO INDIPENDENTE DI VALUTAZIONE DELLE PERFORMANCE - INCARICHI ISTITUZIONALI DELL' AMMINISTRAZIONE | AA001 | 2015 | 711 | Compenso (Iva e oneri previdenziali inclusi) spettante ai componenti dell'Organismo Indipendente di Valutazione della Performance relativa all'anno 2015 | RO 2016 - Per dimissione componente | -2.090,20 |

ELENCO RESIDUI PASSIVI ELIMINATI

| MISSIONE_118 | PROGRA_118 | TITOLO_118 | MACROAREA_118 | PIANO FINANZIARIO | CAPITOLO_118 | DESCRIZIONE_CAPITOLO | RESPONSABILE | ANNO_IMPEGNO | NUMEROIMPEGNO | DESCRIZIONE_IMPEGNO | MOTIVAZIONE ECONOMIE | IMPORTOVARIAZIONI |
|--------------|------------|------------|---------------|-------------------|--------------|--|--------------|--------------|---------------|--|---|-------------------|
| 1 | 3 | 1 | 3 | U.1.03.02.01.001 | 1031052 | 111308500 SPESE PER IL FUNZIONAMENTO DELL' ORGANISMO INDIPENDENTE DI VALUTAZIONE DELLE PERFORMANCE - INCARICHI ISTITUZIONALI DELL' AMMINISTRAZIONE | AA001 | 2015 | 711 | Compenso (Iva e oneri previdenziali inclusi) spettante ai componenti dell'Organismo Indipendente di Valutazione della Performance relativa all'anno 2015 | arrotondamento impegno | -29,00 |
| 1 | 3 | 1 | 3 | U.1.03.02.01.001 | 1031075 | 111300700 SPESE PER IL FUNZIONAMENTO DEL COLLEGIO DEI REVISORI | AA001 | 2015 | 2158 | Impegno di spesa per Compenso (oneri fiscali e previdenziali inclusi) comprensivo delle spese di viaggio di € 462,00 al Collegio dei Revisori 2015/ | arrotondamento impegno | -163,36 |
| 1 | 3 | 1 | 3 | U.1.03.02.01.001 | 1031075 | 111300700 SPESE PER IL FUNZIONAMENTO DEL COLLEGIO DEI REVISORI | AA001 | 2015 | 680 | Compenso (oneri fiscali e previdenziali inclusi) spettante ai componenti Collegio dei Revisori 2012/2015 per le prestazioni effettuate dal 1.1.2015 al | RO 2016 - arrotondamento impegno | -29,58 |
| 1 | 3 | 1 | 3 | U.1.03.02.16.002 | 1031013 | 113302000 SPESE DI GESTIONE DEI C-C POSTALI DI COMPETENZA DELL'AREA PROGRAMMAZIONE RISORSE FINANZIARIE SERVIZI AMMINISTRATIVI | AA004 | 2014 | 670 | Spese per gestione c/c postali - quota residua di € 1.191,64 in corso di liquidazione | RO 2016 - RO 2016 - non risultano altri importi da liquidare | -85,67 |
| 1 | 3 | 1 | 3 | U.1.03.02.16.999 | 1031013 | 113302000 SPESE DI GESTIONE DEI C-C POSTALI DI COMPETENZA DELL'AREA PROGRAMMAZIONE RISORSE FINANZIARIE SERVIZI AMMINISTRATIVI | AA004 | 2015 | 574 | Spese di gestione C/C postali anno 2015 | RO 2016 - non risultano ulteriori importi da liquidare | -11,28 |
| 1 | 3 | 1 | 3 | U.1.03.02.16.999 | 1031024 | 113301700 SPESE PER PRESTAZIONI DI SERVIZI DI COMPETENZA DELL'AREA PROGRAMMAZIONE RISORSE FINANZIARIE SERVIZI AMMINISTRATIVI | AA004 | 2015 | 183 | Costituzione fondi economali per spese postali tramite affrancatrice, necessari per i primi mesi dell'anno 2015, per le Direzioni dell'Ente | RO 2016 - non risultano ulteriori importi da liquidare | -323,31 |
| 1 | 3 | 1 | 3 | U.1.03.01.02.001 | 1031068 | 119203400 SPESE PER ACQUISTO DI BENI DI CONSUMO DI COMPETENZA DEL SETTORE PROVVEDITORATO - ALTRI BENI DI CONSUMO | ST093 | 2015 | 458 | FONDO ECONOMALE ANNO 2015 | RO 2016 - non si prevedono altre spese | -171,82 |
| 1 | 3 | 1 | 10 | U.1.10.03.01.001 | 1031020 | 113700600 ONERI A SEGUITO DELL'AUMENTO DELL'ALIQUOTA IVA | ST075 | 2013 | 2219 | ONERI CONNESSI ALL'AUMENTO DELL'IVA EX ART. 40 C.1 TER D.L. 6/7/2011 N. 98 CONVERTITO IN LEGGE 15/7/2011 N. 111 | RO 2016 - | -180,00 |
| 1 | 4 | 1 | 9 | U.1.09.02.01.001 | 1041006 | 114800700 SPESE PER RIMBORSI DI TRIBUTI INDEBITAMENTE RISCOSSI - ADDIZIONALE ENERGIA ELETTRICA | ST074 | 2014 | 1435 | Rimborso di addizionale provinciale sul consumo di energia elettrica indebitamente versata | RO 2016 - richiesta di rimborso della società Seltrade Spa - Importo determinato con atto di liquidazione RG 10509/2016 | -571,82 |

ELENCO RESIDUI PASSIVI ELIMINATI

| MISSIONE_118 | PROGRA MMA_118 | TITOLO_118 | MACROAREA_118 | PIANO FINANZIARIO | CAPITOLO_118 | DESCRIZIONE_CAPITOLO | RESPONSABILE | ANNO_IMPEGNO | NUMEROIMPEGNO | DESCRIZIONE_IMPEGNO | MOTIVAZIONE ECONOMIE | IMPORTOVARIAZIONE |
|--------------|----------------|------------|---------------|-------------------|--------------|---|--------------|--------------|---------------|--|---|-------------------|
| 1 | 4 | 1 | 9 | U.1.09.02.01.001 | 1041006 | 114800700 SPESE PER RIMBORSI DI TRIBUTI INDEBITAMENTE RISCOSSI - ADDIZIONALE ENERGIA ELETTRICA | ST074 | 2015 | 2465 | RIMBORSO ADDIZIONALE PROVINCIALE SUL CONSUMO DI ENERGIA ELETTRICA INDEBITAMENTE VERSATA DA DIVERSE SOCIETA' | RO 2016 - richiesta di rimborso della società Acam clienti Spa - Importo determinato con atto di liquidazione RG 10513/2016 | -272,20 |
| 1 | 5 | 1 | 3 | U.1.03.02.13.999 | 1051006 | 115306800 SPESE DI GESTIONE DEGLI STABILI DI VIA CUCCHI, VIA MASSENA E VIA VARANINI E APPARTAMENTI VARI IN MILANO - SERVIZI AUSILIARI | ST018 | 2015 | 2264 | DT.RG. 10088/2015 - 1 E 2 RATA E CONGUAGLIO 2014/2015 GEST.ORD. SPESE CONDOM. 2015 | RO 2016 - Nulla più dovuto in quanto sono stati versati gli oneri condominiali | -136,45 |
| 1 | 5 | 1 | 3 | U.1.03.02.05.999 | 1051009 | 115307700 SPESE PER SERVIZI PER LA GESTIONE (MANUTENZIONE UTENZE CUSTODE) DELLA CASA VILLA PENDICE DI BORDIGHERA | ST018 | 2015 | 2555 | DT RG 12011/2015 PRESIDIO DI SORVEGLIANZA a cura del C.R.A.L della Città Metropolitana- sul compendio imm. di Villa Pendice a Bordighera. | RO 2016 - Nulla più dovuto in quanto sono stati versati gli oneri condominiali | -480,00 |
| 1 | 5 | 1 | 3 | U.1.03.02.05.001 | 1051032 | 119316900 SPESE PER IL MANTENIMENTO DELLE UTENZE DI TELEFONIA FISSA E CONNETTIVITA' INTERNET PER GLI UFFICI METROPOLITANI - UTENZE E CANONI | ST048 | 2015 | 2 | RIPETIZIONE SERVIZI ANALOGHI RIFERITI AL CONTRATTO DI APPALTO N. 1996/2006 DI REPERTORIO PROVINCIALE AVENTE AD OGGETTO L'AFFIDAMENTO DEL SERVIZIO DI C | RO 2016 - contratto concluso. Le prestazioni effettivamente eseguite sono state inferiori rispetto alle previsioni | -1.595,73 |
| 1 | 5 | 1 | 3 | U.1.03.02.09.004 | 1051049 | 119315100 SPESE PER LA GESTIONE DEL RISCALDAMENTO DELLA SALA CONGRESSI - MANUTENZIONE ORDINARIA | ST078 | 2015 | 1837 | CUPJ59E13000430003 INDIZIONE PROCEDURA APERTA PER AFFIDAMENTO SERVIZIO DI CONDUZIONE E MANUTENZIONE IMPIANTI TERMICI E PRESIDI ANTINCENDIO- STAGIONE T | RO 2016 – nulla è più dovuto alla società in riferimento alle prestazioni oggetto dell'impegn | -9.489,64 |
| 1 | 5 | 1 | 3 | U.1.03.02.05.006 | 1051050 | 119315100 SPESE PER LA GESTIONE DEL RISCALDAMENTO DELLA SALA CONGRESSI - UTENZE E CANONI | ST078 | 2015 | 919 | Affid. A2A Calore e Servizi - Fornitura di calore da teleriscaldamento anno 2015 | RO 2016 – nulla è più dovuto alla società in riferimento alle prestazioni oggetto dell'impegn | -24.457,19 |
| 1 | 5 | 1 | 3 | U.1.03.02.09.004 | 1051051 | 119319310 SPESE PER LA GESTIONE DEL RISCALDAMENTO DEGLI STABILI UFFICI METROPOLITANI - MANUTENZIONI ORDINARIE | ST078 | 2015 | 82 | Cessione ramo azienda a Europam da Cofely - Servizio fornitura combustibile. Adesione a CONSIP da Ottobre 2014 a Maggio 2015 CIG 58139184E8 | RO 2016 – nulla è più dovuto alla società in riferimento alle prestazioni oggetto dell'impegn | -18.826,96 |
| 1 | 5 | 1 | 3 | U.1.03.02.05.006 | 1051052 | 119319310 SPESE PER LA GESTIONE DEL RISCALDAMENTO DEGLI STABILI UFFICI METROPOLITANI - UTENZE E CANONI | ST078 | 2015 | 76 | Affid. a RTI Trenta/Multiutility (fattura Multiutility) - Servizio di fornitura combustibile. Adesione CONSIP. da Ottobre 2014 a Settembre 2015 - CIG | RO 2016 – nulla è più dovuto alla società in riferimento alle prestazioni oggetto dell'impegn | -289.607,83 |

ELENCO RESIDUI PASSIVI ELIMINATI

| MISSIONE_118 | PROGRA MMA_118 | TITOLO_118 | MACROA GG_118 | PIANO FINANZIARIO | CAPITOLO_118 | DESCRIZIONE_CAPITOLO | RESPONSABILI | ANNO_IMPEGNO | NUMEROIMPEGNO | DESCRIZIONE_IMPEGNO | MOTIVAZIONE ECONOMIE | IMPORTOVARIAZIONE |
|--------------|----------------|------------|---------------|-------------------|--------------|--|--------------|--------------|---------------|--|--|-------------------|
| 1 | 5 | 1 | 3 | U.1.03.02.05.006 | 1051052 | 119319310 SPESE PER LA GESTIONE DEL RISCALDAMENTO DEGLI STABILI UFFICI METROPOLITANI - UTENZE E CANONI | ST078 | 2015 | 1664 | Affid. a RTI Trenta/Multiutility (fattura Multiutility)-Servizio forn. combustibile- Ades. CONSIP.p. Ottobre 2014-Settembre 2015-CIG. 5811765432 | RO 2016 – nulla è più dovuto alla società in riferimento alle prestazioni oggetto dell'impegno | -65.529,45 |
| 1 | 5 | 1 | 3 | U.1.03.02.05.999 | 1051052 | 119319310 SPESE PER LA GESTIONE DEL RISCALDAMENTO DEGLI STABILI UFFICI METROPOLITANI - UTENZE E CANONI | ST078 | 2015 | 12 | PRENOTAZIONE DA DELIBERATI 124986/6.2/20132/39-APPROVAZIONE PROGETTO PER SERVIZIO DI CONDUZIONE E MANUTENZIONE IMPIANTI TERMICI E PRESIDII ANTINCEN | RO 2016 – nulla è più dovuto alla società in riferimento alle prestazioni oggetto dell'impegno | -48.588,87 |
| 1 | 5 | 1 | 3 | U.1.03.02.05.006 | 1051052 | 119319310 SPESE PER LA GESTIONE DEL RISCALDAMENTO DEGLI STABILI UFFICI METROPOLITANI - UTENZE E CANONI | ST078 | 2015 | 1628 | CIG 5241452704 - Affidam. a SOENERGY FORNITURA COMBUSTIBILE E SERVIZI CONNESSI- Adesione convenz. CONSIP "Gas naturale Ed.5Lotto 2- Durata 12 mesi, to | RO 2016 – nulla è più dovuto alla società in riferimento alle prestazioni oggetto dell'impegno | -43.484,71 |
| 1 | 5 | 1 | 3 | U.1.03.02.05.999 | 1051052 | 119319310 SPESE PER LA GESTIONE DEL RISCALDAMENTO DEGLI STABILI UFFICI METROPOLITANI - UTENZE E CANONI | ST078 | 2015 | 12 | PRENOTAZIONE DA DELIBERATI 124986/6.2/20132/39-APPROVAZIONE PROGETTO PER SERVIZIO DI CONDUZIONE E MANUTENZIONE IMPIANTI TERMICI E PRESIDII ANTINCEN | DT RG 6064/2016 diminuito imp. 12 sub 5/2015€-125,55 | -125,55 |
| 1 | 5 | 1 | 3 | U.1.03.02.99.999 | 1051053 | 119319310 SPESE PER LA GESTIONE DEL RISCALDAMENTO DEGLI STABILI UFFICI METROPOLITANI - ALTRI SERVIZI | ST078 | 2015 | 205 | CIG ZDB1175E88 SERVIZIO ESPLETAMENTO PRATICHE AMMINISTRATIVE GESTIONE DEPOSITI DI COMBUSTIBILE LIQUIDO NEGLI IMMOBILI DI COMPETENZA DELLA PROVINCIA DI | RO 2016 – nulla è più dovuto alla società in riferimento alle prestazioni oggetto dell'impegno | -3.416,00 |
| 1 | 5 | 1 | 3 | U.1.03.02.05.004 | 1051055 | 119328800 SPESE PER LE UTENZE DEGLI UFFICI METROPOLITANI E STABILI VARI - UTENZE E CANONI | ST078 | 2015 | 593 | UTENZE ACQUA,GAS LUCE DT.R.5892/2015G AFFID.a | RO 2016 – nulla è più dovuto alla società in riferimento alle prestazioni oggetto dell'impegno | -94.394,11 |
| 1 | 5 | 1 | 3 | U.1.03.02.05.999 | 1051055 | 119328800 SPESE PER LE UTENZE DEGLI UFFICI METROPOLITANI E STABILI VARI - UTENZE E CANONI | ST078 | 2015 | 1957 | A2A ENERGIA per l'anno 2015 e conguagli per raffrescamento stabile P.ta Vittoria - Milano | RO 2016 – nulla è più dovuto alla società in riferimento alle prestazioni oggetto dell'impegno | -21.617,54 |

ELENCO RESIDUI PASSIVI ELIMINATI

| MISSIONE_118 | PROGRA MMA_118 | TITOLO_118 | MACROA GG_118 | PIANO FINANZIARIO | CAPITOLO_118 | DESCRIZIONE_CAPITOLO | RESPONSABILI | ANNO_IMPEGNO | NUMEROIMPEGNO | DESCRIZIONE_IMPEGNO | MOTIVAZIONE ECONOMIE | IMPORTOVARIAZIONE |
|--------------|----------------|------------|---------------|-------------------|--------------|---|--------------|--------------|---------------|---|---|-------------------|
| 1 | 5 | 1 | 3 | U.1.03.02.05.005 | 1051055 | 119328800 SPESE PER LE UTENZE DEGLI UFFICI METROPOLITANI E STABILI VARI - UTENZE E CANONI | ST078 | 2015 | 1666 | UTENZE ACQUA E GAS ANNO 2014 Fornitori GAS:Aemme linea energie-cogeser-Eni-Miogas-Italcogim-Gdf Suez-Enercom-Enel gas-Gelsia-Genia-Gritti gas-a2a-Nuo | RO 2016 – nulla è più dovuto alla società in riferimento alle prestazioni oggetto dell'impegn | -19.216,30 |
| 1 | 5 | 1 | 3 | U.1.03.02.05.006 | 1051055 | 119328800 SPESE PER LE UTENZE DEGLI UFFICI METROPOLITANI E STABILI VARI - UTENZE E CANONI | ST078 | 2015 | 1665 | CIG 5241452704 - Affidam. a Soenergy - SERVIZIO FORNITURA COMBUSTIBILE PER IL PATRIMONIO IMMOBILIARE ADESIONE CONV. CONSIP "GAS NATURALE ED. 5 LOTTO 2 | RO 2016 – nulla è più dovuto alla società in riferimento alle prestazioni oggetto dell'impegn | -19.152,34 |
| 1 | 5 | 1 | 3 | U.1.03.02.05.006 | 1051055 | 119328800 SPESE PER LE UTENZE DEGLI UFFICI METROPOLITANI E STABILI VARI - UTENZE E CANONI | ST078 | 2015 | 78 | Affid. a RTI Trenta/Multiutility (fattura Multiutility) - Servizio di fornitura combustibile. Adesione CONSIP. da Ottobre 2014 a Settembre 2015 - CIG. DT RG 6950/2015 Aggiud. a SOENERGY Srl -Servizio fornit."Gas Naturale" LOTTO 2-conv.CONSIP per p.1/10/2015-31/12/2015 - CIG 632812886B | RO 2016 – nulla è più dovuto alla società in riferimento alle prestazioni oggetto dell'impegn | -11.502,69 |
| 1 | 5 | 1 | 3 | U.1.03.02.05.006 | 1051055 | 119328800 SPESE PER LE UTENZE DEGLI UFFICI METROPOLITANI E STABILI VARI - UTENZE E CANONI | ST078 | 2015 | 2030 | Affid. a Edison FORNITURA ENERGIA ELETTRICA - Convenzione ARCA - CIG 555250366C | RO 2016 – nulla è più dovuto alla società in riferimento alle prestazioni oggetto dell'impegn | -4.314,30 |
| 1 | 5 | 1 | 3 | U.1.03.02.05.004 | 1051055 | 119328800 SPESE PER LE UTENZE DEGLI UFFICI METROPOLITANI E STABILI VARI - UTENZE E CANONI | ST078 | 2015 | 57 | cartella di pagamento n. 068 2015 000048000 19 riscossione su incarico del Consorzio di Bonifica Est ticino villoresi | RO 2016 – nulla è più dovuto alla società in riferimento alle prestazioni oggetto dell'impegn | -835,13 |
| 1 | 6 | 1 | 3 | U.1.03.02.99.999 | 1061028 | 119317710 SPESE PER CONSULENZE PER PERIZIE E/O VERIFICHE TECNICHE, GESTIONI CONDOMINIALI, ARTISTICHE, GIURIDICHE, COLLAUDI - ALTRI SRVIZI | ST018 | 2015 | 2527 | CIG Z6A07A34EF - svolgimento del servizio di progettazione dell'impianto antincendio | RO 2016 - arrotondamento | -7,50 |
| 1 | 6 | 1 | 3 | U.1.03.02.10.001 | 1061031 | 119317710 SPESE PER CONSULENZE PER PERIZIE E/O VERIFICHE TECNICHE, GESTIONI CONDOMINIALI, ARTISTICHE, GIURIDICHE, COLLAUDI CONSULENZE | ST018 | 2015 | 1794 | AGGIUDICAZIONE AL R.T.I All Sistem S.p.A. e All Sistem 1 S.r.l. SERVIZIO GESTIONE VIGILANZA MANUTENZIONE IMPIANTI ANTINTRUSIONE DEGLI EDIFICI SCOLASTI | RO 2016 - Nulla più dovuto in quanto sono stati versati gli oneri condominiali | -5.359,38 |
| 1 | 6 | 1 | 3 | U.1.03.02.09.004 | 1061004 | 121307500 SPESE PER MANUTENZIONE IMPIANTI ANTINTRUSIONE | ST078 | 2015 | 1854 | | RO 2016 – nulla è più dovuto alla società in riferimento alle prestazioni oggetto dell'impegn | -7.500,00 |

ELENCO RESIDUI PASSIVI ELIMINATI

| MISSIONE_118 | PROGRA_8 | TITOLO_118 | MACROAREA_118 | PIANO FINANZIARIO | CAPITOLO_118 | DESCRIZIONE_CAPITOLO | RESPONSABILE | ANNO_IMPEGNO | NUMERO IMPEGNO | DESCRIZIONE_IMPEGNO | MOTIVAZIONE ECONOMIE | IMPORTO VARIAZIONE |
|--------------|----------|------------|---------------|-------------------|--------------|---|--------------|--------------|----------------|--|---|--------------------|
| 1 | 6 | 1 | 3 | U.1.03.02.09.004 | 1061007 | 121308800 SPESE PER MANUTENZIONE ORDINARIA CANCELLI AUTOMATICI | ST078 | 2015 | 1818 | PROGETTO DEFINITIVO/ESECUTIVO LAVORI MANUTENZIONE STRAORD. CANCELLI AUTOMATICI ECC. C/O ISTITUTI SCOLASTICI PROV.LI | RO 2016 – nulla è più dovuto alla società in riferimento alle prestazioni oggetto dell'impegno | -37,38 |
| 1 | 8 | 1 | 3 | U.1.03.02.19.005 | 1081016 | 112302500 SPESE PER SERVIZI INFORMATICI - SERVIZI INFORMATICI DI TELECOMUNICAZIONI | ST048 | 2015 | 2448 | CIG Z2C1791B02 Affidamento del servizio di assistenza del software applicativo di gestione giuridica ed economica delle risorse umane e del controllo | RO 2016 - contratto concluso non vi sono altre prestazioni da pagare - Competenza Settore Trattamento Economico | -4.024,00 |
| 1 | 8 | 1 | 3 | U.1.03.02.19.005 | 1081016 | 112302500 SPESE PER SERVIZI INFORMATICI - SERVIZI INFORMATICI DI TELECOMUNICAZIONI | ST048 | 2011 | 1015 | CIG 1445768D7B - Aggiudicazione di cottimo fiduciario per l'affidamento, per 24 mesi, del servizio di registrazione dati per il Settore Trattamento Ec | RO 2016 - contratto concluso non vi sono altre prestazioni da pagare - Competenza Settore Trattamento Economico | -181,50 |
| 1 | 8 | 1 | 3 | U.1.03.02.19.007 | 1081016 | 112302500 SPESE PER SERVIZI INFORMATICI - SERVIZI INFORMATICI DI TELECOMUNICAZIONI | ST048 | 2015 | 1617 | CIG ZBD09B58C0 – Aggiudicazione di procedura negoziata in economia tramite affidamento diretto previa acquisizione di offerte per acquisizione del ser | RO 2016 - arrotondamenti | -4,42 |
| 1 | 8 | 1 | 3 | U.1.03.02.19.001 | 1081016 | 112302500 SPESE PER SERVIZI INFORMATICI - SERVIZI INFORMATICI DI TELECOMUNICAZIONI | ST048 | 2015 | 143 | CIG 5993818F12 Impegno di spesa per l'acquisizione dei canoni di manutenzione e dei servizi di assistenza del software applicativo di gestione giuri | RO 2016 - arrotondamenti | -0,01 |
| 1 | 10 | 1 | 1 | U.1.01.01.01.003 | 1101004 | 112101300 SALARIO ACCESSORIO(STRAORDINARI) | AA003 | 2015 | 2073 | Impegno di spesa per la corresponsione del compenso per lavoro straordinario al personale della Città Metropolitana terzo trimestre 2015 CIG n. 59995064F8 | RO 2016 - Prestazione non effettuata. | -5.843,69 |
| 1 | 10 | 1 | 1 | U.1.01.01.02.002 | 1101051 | 112301600 SPESE PER I SERVIZI DI MENSA ED ALTRE ATTIVITA' (COMPRESI TICKET) A FAVORE DEI DIPENDENTI | ST047 | 2015 | 123 | ripetizione del servizio sostitutivo di mensa mediante buoni pasto. | RO 2016 - economia dovuta alla cessazione dei dipendenti | -146.891,81 |
| 1 | 10 | 1 | 3 | U.1.03.02.04.001 | 1101010 | 112300300 SPESE PER SERVIZI CONCERNENTI LO SVILUPPO DELLE RISORSE UMANE - FORMAZIONE | AA003 | 2015 | 620 | CIG Z3D135E180 Impegno di spesa per la formazione obbligatoria per Avvocati. Iscrizione al Ciclo di aggiornamento professionale - Avvocati Trapani-Gab | RO 2016 - Prestazione non effettuata | -119,00 |

ELENCO RESIDUI PASSIVI ELIMINATI

| MISSIONE_118 | PROGRA_8 | TITOLO_118 | MACROAREA_118 | PIANO FINANZIARIO | CAPITOLO_118 | DESCRIZIONE_CAPITOLO | RESPONSABILE | ANNO_IMPEGNO | NUMEROIMPEGNO | DESCRIZIONE_IMPEGNO | MOTIVAZIONE ECONOMIE | IMPORTOVARIAZIONE |
|--------------|----------|------------|---------------|-------------------|--------------|--|--------------|--------------|---------------|---|--|-------------------|
| 1 | 10 | 1 | 3 | U.1.03.02.18.001 | 1101016 | 112304000 SPESE PER CONVENZIONE PER VISITE SANITARIE | AA003 | 2015 | 2368 | Impegno di spesa per accertamenti medico fiscali ai dipendenti, ai sensi dell'art. 71 c.3 Legge 133/2008 e per visite medico-collegiali, ai sensi dell' | RO 2016 - Prestazione non effettuata | -1.000,00 |
| 1 | 10 | 1 | 3 | U.1.03.02.18.001 | 1101016 | 112304000 SPESE PER CONVENZIONE PER VISITE SANITARIE | AA003 | 2015 | 474 | Impegno di spesa per accertamenti medico fiscali ai dipendenti, ai sensi dell'art. 71 c.3 Legge 133/2008 e per visite medico-collegiali, ai sensi de | RO 2016 -prestazione non effettuata | -628,12 |
| 1 | 10 | 1 | 3 | U.1.03.02.11.006 | 1101025 | 112308800 SPESE PER CONTENZIOSO GIUSLAVORISTICO - PRESTAZIONI PROFESSIONALI | AA003 | 2015 | 1619 | Incarico per la difesa dell'Ente nel giudizio d'appello promosso dalla Provincia di Milano per la riforma della sentenza del tribunale di Milano RG n. | RO 2016 - Prestazione non effettuata | -5.843,69 |
| 1 | 10 | 1 | 3 | U.1.03.02.16.999 | 1101060 | 112306711 SPESE PER PRESTAZIONI DI SERVIZI PER L'AREA RISORSE UMANE ORGANIZZAZIONE E INNOVAZIONE - SERVIZI AMMINISTRATIVI | ST093 | 2015 | 191 | Costituzione fondi economici per spese obbligatorie per legge, necessari per i primi mesi dell'anno 2015, per le Direzioni dell'Ente. | RO 2016 - non si prevedono altre spese | -69,87 |
| 1 | 11 | 1 | 1 | U.1.01.01.01.002 | 1111050 | 119104100 ASSEGNI FISSI AL PERSONALE - SETTORE SICUREZZA INTEGRATA - POLIZIA METROPOLITANA E PROTEZIONE CIVILE | AA003 | 2014 | 256 | Proroga comando del Dr. Riccardo Perini dal 1 gennaio al 31 dicembre 2014 | RO 2016 - per cessazione anticipata di comando presso l'Ente | -86,81 |
| 1 | 11 | 1 | 1 | U.1.01.02.01.002 | 1111085 | 119106200 SPESE PER ASSISTENZA PREVIDENZIALE PER POLIZIA METROPOLITANA - CONTRIBUTI SOCIALI EFFETTIVI A CARICO DELL' ENTE | ST047 | 2015 | 1808 | Impegno di spesa per previdenza complementare per il personale appartenente al Corpo di Polizia Provinciale. | RO 2016 - importo non dovuto in quanto non previsto dal CCNL decentrato | -113.570,00 |
| 1 | 11 | 1 | 2 | U.1.02.01.02.001 | 1111099 | 119700500 SPESE PER MARCHE GIUDIZIARIE ED ALTRE TASSE ED IMPOSTE - IMPOSTE DI REGISTRO E BOLLO | ST008 | 2015 | 186 | Costituzione fondi economici per spese obbligatorie per legge, necessari per i primi mesi dell'anno 2015, per le Direzioni dell'Ente. | RO 2016 - fondi economici non utilizzati | -1.063,24 |
| 1 | 11 | 1 | 3 | U.1.03.01.02.001 | 1111003 | 119207600 SPESE PER ACQUISIZIONE DI BENI DI CONSUMO PER I SERVIZI GENERALI E FACILITY MANAGER COMPRESO ACQUISTO DI CARTA PER GLI UFFICI METROPOLITANI- - ALTRI BENI DI CONSUMO | AA006 | 2015 | 2252 | CIG Z2516F4929: Adesione convenzione "Carta in risme IV edizione" mediante emissione di ordinativo di fornitura per acquisto di risme in carta 80 g/mq | RO 2016 - Risparmio di spesa nell'acquisto per variazione costo unitario risma | -9,45 |

ELENCO RESIDUI PASSIVI ELIMINATI

| MISSIONE_118 | PROGRA_118 | TITOLO_118 | MACROAREA_118 | PIANO FINANZIARIO | CAPITOLO_118 | DESCRIZIONE_CAPITOLO | RESPONSABILI | ANNO_IMPEGNO | NUMEROIMPEGNO | DESCRIZIONE_IMPEGNO | MOTIVAZIONE ECONOMIE | IMPORTOVARIAZIONI |
|--------------|------------|------------|---------------|-------------------|--------------|---|--------------|--------------|---------------|---|--|-------------------|
| 1 | 11 | 1 | 3 | U.1.03.02.99.999 | 1111007 | 119318300 SPESE PER SERVIZI DI COMPETENZA DEI SERVIZI GENERALI E FACILITY MANAGER - ALTRI SERVIZI | AA006 | 2015 | 2184 | CIG ZCE1695400 Assunzione impegno di spesa anno 2015 per il pagamento dei pedaggi autostradali a mezzo Telepass e Viacard - Società Telepass S.p.A. | RO 2016 - Minore spesa nella rendicontazione | -495,05 |
| 1 | 11 | 1 | 3 | U.1.03.02.07.008 | 1111070 | 119403900 SPESE PER CANONI NOLEGGIO DELLE FOTOCOPIATRICI PER LE DIVERSE SEDI DELL'ENTE | AA006 | 2015 | 46 | CIG ZE20CC9ABA impegno di spesa per ntegrazione della fornitura di fotocopiatrici a noleggio per gli uffici provinciali. | RO 2016 - ARROTONDAMENTO | -0,48 |
| 1 | 11 | 1 | 3 | U.1.03.02.13.002 | 1111122 | 119320010 SPESE PER LA GESTIONE DEL SERVIZIO PULIZIA DEGLI STABILI UFFICI METROPOLITANI - SERVIZI AUSILIARI | AA006 | 2015 | 607 | CIG 6132126674: Agjudicazione ai sensi art. 57 c.5 Lettera b DLGS 163/2006 servizi pulizia/prestazioni accessorie presso sedi provinciali Lotto 2 fin | RO 2016 - Minore spesa determinata dal progressivo rilascio dell'immobile di Porta Vittoria | -3.011,16 |
| 1 | 11 | 1 | 3 | U.1.03.02.13.002 | 1111122 | 119320010 SPESE PER LA GESTIONE DEL SERVIZIO PULIZIA DEGLI STABILI UFFICI METROPOLITANI - SERVIZI AUSILIARI | AA006 | 2015 | 139 | CIG 5999371590 Agjudicazione dei servizi di pulizia e prestazioni accessorie presso le sedi provinciali - Lotto 1 . | RO 2016 - Minore spesa per servizi straordinari | -183,00 |
| 1 | 11 | 1 | 3 | U.1.03.01.02.002 | 1111127 | 119207300 SPESE PER ACQUISTO CARBURANTE PER IL PARCO AUTO METROPOLITANO | AA006 | 2015 | 618 | CIG 4868676E85 Impegno di spesa per Fornitura di carburante mediante fuel card a seguito di adesione alla Convenzione Consip "Carburanti rete - Fuel | RO 2016 - MINORE SPESA A SEGUITO SUBENTRO NUOVO FORNITORE | -1.857,84 |
| 1 | 11 | 1 | 3 | U.1.03.02.07.008 | 1111128 | 119403800 SPESE PER CANONI NOLEGGIO DELLE FOTOCOPIATRICI E ATTREZZATURE DEL CENTRO STAMPA | AA006 | 2015 | 2536 | CIG 2607341DD8 Impegno di spesa per la chiusura del precedente contratto di noleggio di n. 3 fotocopiatrici di produzione, per il Centro Stampa e cor | RO 2016 - Arrotondamento | -0,73 |
| 1 | 11 | 1 | 3 | U.1.03.01.02.009 | 1111136 | 119207400 SPESE PER ACQUISTO DI ARTICOLI DA CERIMONIALE E ISTITUZIONALI - ALTRI BENI DI CONSUMO | AA012 | 2015 | 717 | CIG 281304EEL AFFIDAMENTO DIRETTO DELLA FORNITURA DI CORONE PER LA PRESENZA A CERIMONIE PER L'ANNO 2015 | RO 2016 - minore spesa, niente da pagare di competenza del 2015 | -143,00 |
| 1 | 11 | 1 | 3 | U.1.03.02.04.001 | 1111006 | 119332200 SPESE PER FORMAZIONE ED ADDESTRAMENTO POLIZIA METROPOLITANA (FINANZIATO NEL 2016 DA ENTRATE CORRENTI DA SANZIONI STRADA) - FORMAZIONE | AS004 | 2015 | 932 | SMART CIG Z84143F927 ACCERTAMENTO IDONEITA' AL MANEGGIO E USO ARMI PER ADDETTI AL SERVIZIO VIGILANZA TRAMITE PIATTAFORMA SINTEL | RO 2016 - Servizio completamente saldato. Era stata impegnata cifra superiore ma vi è stato il ridimensionamento del Corpo. AVANZO VINCOLATO DEBOLE-FIN. SANZ.STRADA | -1.394,66 |

ELENCO RESIDUI PASSIVI ELIMINATI

| MISSIONE_118 | PROGRA_118 | TITOLO_118 | MACROAREA_118 | PIANO FINANZIARIO | CAPITOLO_118 | DESCRIZIONE_CAPITOLO | RESPONSABILE | ANNO_IMPEGNO | NUMERO IMPEGNO | DESCRIZIONE_IMPEGNO | MOTIVAZIONE ECONOMIE | IMPORTO VARIAZIONE |
|--------------|------------|------------|---------------|-------------------|--------------|---|--------------|--------------|----------------|--|---|--------------------|
| 1 | 11 | 1 | 3 | U.1.03.02.09.001 | 1111042 | 119329100 SPESE PER MANUTENZIONE DEL PARCO AUTO DELLA POLIZIA METROPOLITANA - (FINANZIATO NEL 2016 DA ENTRATE CORRENTI DA SANZIONI STRADA) -MANUTENZIONE ORDINARIA | AS004 | 2015 | 2270 | CIG 61801683F8 Impegno di spesa per servizi di manutenzione e riparazione di automezzi . | RO 2016 - Differenza minima fra fondo impegnato ed effettiva fatturazione-AVANZO VINCOLATO DEBOLE FIN. SANZ. STRADA | -40,36 |
| 1 | 11 | 1 | 3 | U.1.03.02.09.001 | 1111042 | 119329100 SPESE PER MANUTENZIONE DEL PARCO AUTO DELLA POLIZIA METROPOLITANA - (FINANZIATO NEL 2016 DA ENTRATE CORRENTI DA SANZIONI STRADA) -MANUTENZIONE ORDINARIA | AS004 | 2015 | 804 | CIG ZF41385F1B SERVIZIO MANUTENZIONE E RIPARAZIONE AUTOMEZZI IN DOTAZIONE ALLA POLIZIA METROPOLITANA DI BOLLATE BIENNIO 2015-2016 | RO 2016 - Differenza minima fra importo impegnato ed effettiva fatturazione-AVANZO VINCOLATO DEBOLE FIN. SANZ. STRADA | -27,15 |
| 1 | 11 | 1 | 3 | U.1.03.02.09.001 | 1111042 | 119329100 SPESE PER MANUTENZIONE DEL PARCO AUTO DELLA POLIZIA METROPOLITANA - (FINANZIATO NEL 2016 DA ENTRATE CORRENTI DA SANZIONI STRADA) -MANUTENZIONE ORDINARIA | AS004 | 2015 | 858 | CIG ZF41385F1B SERVIZIO MANUTENZIONE E RIPARAZIONE AUTOMEZZI IN DOTAZIONE AL COMANDO DELLA POLIZIA METROPOLITANA DI ABBIATEGRASSO - BIENNIO 2015/20 | RO 2016 - Differenza minima fra importo impegnato ed effettiva fatturazione-AVANZO VINCOLATO DEBOLE FIN. SANZ. STRADA | -6,11 |
| 1 | 11 | 1 | 3 | U.1.03.02.09.001 | 1111042 | 119329100 SPESE PER MANUTENZIONE DEL PARCO AUTO DELLA POLIZIA METROPOLITANA - (FINANZIATO NEL 2016 DA ENTRATE CORRENTI DA SANZIONI STRADA) -MANUTENZIONE ORDINARIA | AS004 | 2015 | 806 | CIG Z9E138288D SERVIZIO DI MANUTENZIONE E RIPARAZIONE DEGLI AUTOMEZZI IN DOTAZIONE AL COMANDO DI POLIZIA METROPOLITANA DI TREZZO S/ADDA BIENNIO 2015-2 | RO 2016 - Differenza minima fra fondo impegnato ed effettiva fatturazione-AVANZO VINCOLATO DEBOLE FIN. SANZ. STRADA | -0,64 |
| 1 | 11 | 1 | 3 | U.1.03.02.09.001 | 1111042 | 119329100 SPESE PER MANUTENZIONE DEL PARCO AUTO DELLA POLIZIA METROPOLITANA - (FINANZIATO NEL 2016 DA ENTRATE CORRENTI DA SANZIONI STRADA) -MANUTENZIONE ORDINARIA | AS004 | 2015 | 805 | CIG ZFA13827DB SERVIZIO MANUTENZIONE E RIPARAZIONE AUTOMEZZI IN DOTAZIONE ALLA POLIZIA METROPOLITANA DI LEGNANO BIENNIO 2015-2016 | RO 2016 - Differenza minima fra importo impegnato ed effettiva fatturazione-AVANZO VINCOLATO DEBOLE FIN. SANZ. STRADA | -0,36 |
| 1 | 11 | 1 | 3 | U.1.03.02.16.002 | 1111056 | 119304810 SPESE PER SERVIZI CONCERNENTI COMPITI IN MATERIA DI POLIZIA METROPOLITANA (FINANZIATO NEL 2016 DA ENTRATE CORRENTI DA SANZIONI STRADA) - SERVIZI AMMINISTRATIVI | AS004 | 2015 | 171 | Costituzione fondi economici per spese postali tramite affrancatrice, necessari per i primi mesi dell'anno 2015, per le Direzioni dell'Ente | RO 2016 - Fondo economico non utilizzato-AVANZO VINCOLATO DEBOLE-FIN. SANZ. STRADA | -2.615,60 |
| 1 | 11 | 1 | 3 | U.1.03.02.99.999 | 1111057 | 119304810 SPESE PER SERVIZI CONCERNENTI COMPITI IN MATERIA DI POLIZIA METROPOLITANA - (FINANZIATO NEL 2016 DA ENTRATE CORRENTI DA SANZIONI STRADA) - ALTRI SERVIZI | AS004 | 2015 | 2187 | CIG ZCE1695400 Assunzione impegno di spesa anno 2015 per il pagamento dei pedaggi autostradali a mezzo Telepass e Viacard - Società Telepass S.p.A. | RO 2016 - Pedaggi inferiori alle stime iniziali - AVANZO VINCOLATO DEBOLE-FIN. SANZ. STRADA | -498,02 |

ELENCO RESIDUI PASSIVI ELIMINATI

| MISSIONE_118 | PROGRA MMA_118 | TITOLO_118 | MACROA GG_118 | PIANO FINANZIARIO | CAPITOLO_118 | DESCRIZIONE_CAPITOLO | RESPONSABILI | ANNO_IMPEGNO | NUMEROIMPEGNO | DESCRIZIONE_IMPEGNO | MOTIVAZIONE ECONOMIE | IMPORTOVARIAZIONI |
|--------------|----------------|------------|---------------|-------------------|--------------|--|--------------|--------------|---------------|--|---|-------------------|
| 1 | 11 | 1 | 3 | U.1.03.02.99.999 | 1111057 | 119304810 SPESE PER SERVIZI CONCERNENTI COMPITI IN MATERIA DI POLIZIA METROPOLITANA - (FINANZIATO NEL 2016 DA ENTRATE CORRENTI DA SANZIONI STRADA) - ALTRI SERVIZI | AS004 | 2015 | 150 | FONDO ECONOMALE PER IL SETTORE SICUREZZA INTEGRATA, POLIZIA METROPOLITANA E PROTEZIONE CIVILE | RO 2016 - Fondo economale utilizzato solo parzialmente -AVANZO VINCOLATO DEBOLE-FIN. SANZ. STRADA | -263,05 |
| 1 | 11 | 1 | 3 | U.1.03.02.05.003 | 1111100 | 119304810 SPESE PER SERVIZI CONCERNENTI COMPITI IN MATERIA DI POLIZIA METROPOLITANA (FINANZIATO NEL 2016 DA ENTRATE CORRENTI DA SANZIONI STRADA) - UTENZE E CANONI | AS004 | 2015 | 131 | CIG Z4E11BEE81 RINNOVO PER L'ANNO 2015 DEL CONTRATTO DI ACCESSO A PAGAMENTO DI N. 1 UTENZA AGLI ARCHIVI TELEMATICI DELLA MOTORIZZAZIONE CIVILE | RO 2016 - Servizio completamente saldato. Era stata impegnata cifra superiore ma vi è stato utilizzo inferiore visure. -AVANZO VINCOLATO DEBOLE-FIN. SANZ. STRADA | -925,51 |
| 1 | 11 | 1 | 3 | U.1.03.02.16.002 | 1111014 | 119310400 SPESE PER LITI GIUDIZIARIE E ATTI A DIFESA DELLA POSIZIONE DELLA CITTA' METROPOLITANA - SERVIZI AMMINISTRATIVI | ST008 | 2015 | 187 | Costituzione fondi economali per spese obbligatorie per legge, necessari per i primi mesi dell'anno 2015, per le Direzioni dell'Ente. | RO 2016 - fondi economali non utilizzati | -2.654,42 |
| 1 | 11 | 1 | 3 | U.1.03.02.16.002 | 1111014 | 119310400 SPESE PER LITI GIUDIZIARIE E ATTI A DIFESA DELLA POSIZIONE DELLA CITTA' METROPOLITANA - SERVIZI AMMINISTRATIVI | ST008 | 2015 | 156 | Costituzione fondi economali per spese postali tramite affrancatrice, necessari per i primi mesi dell'anno 2015, per le Direzioni dell'Ente | RO 2016 - fondi economali non utilizzati | -100,00 |
| 1 | 11 | 1 | 3 | U.1.03.02.16.002 | 1111096 | 119310600 SPESE PER GIUDIZI DI OPPOSIZIONE (EX L.N. 689/81)- SETTORE AVVOCATURA - SERVIZI AMMINISTRATIVI | ST008 | 2015 | 157 | Costituzione fondi economali per spese postali tramite affrancatrice, necessari per i primi mesi dell'anno 2015, per le Direzioni dell'Ente | RO 2016 - fondi economali non utilizzati | -1.507,90 |
| 1 | 11 | 1 | 3 | U.1.03.02.16.002 | 1111096 | 119310600 SPESE PER GIUDIZI DI OPPOSIZIONE (EX L.N. 689/81)- SETTORE AVVOCATURA - SERVIZI AMMINISTRATIVI | ST008 | 2015 | 188 | Costituzione fondi economali per spese obbligatorie per legge, necessari per i primi mesi dell'anno 2015, per le Direzioni dell'Ente. | RO 2016 - fondi economali non utilizzati | -1.166,20 |
| 1 | 11 | 1 | 3 | U.1.03.01.02.001 | 1111119 | 119202000 SPESE PER ACQUISTO DI BENI DI CONSUMO VARI PER L' AVVOCATURA METROPOLITANA - ALTRI BENI DI CONSUMO | ST008 | 2015 | 527 | FONDO ECONOMALE PER L'ACQUISIZIONE DI BENI NECESSARI PER L'ANNO 2015 PER IL SETTORE AVVOCATURA | RO 2016 - fondi economali non utilizzati | -147,18 |
| 1 | 11 | 1 | 3 | U.1.03.02.09.004 | 1111053 | 119319000 SPESE PER LA MANUTENZIONE ORDINARIA DELLE INFRASTRUTTURE E DEI SISTEMI DI TELECOMUNICAZIONE - MANUTENZIONE ORDINARIA | ST048 | 2015 | 69 | CIG 572570051C - SERVIZIO DI MANUTENZIONE E GESTIONE ORDINARIA DEI SISTEMI E DELLE INFRASTRUTTURE DI TELECOMUNICAZIONE | RO 2016 - contratto concluso - le prestazioni effettivamente eseguite sono state inferiori rispetto alle previsioni | -761,81 |

ELENCO RESIDUI PASSIVI ELIMINATI

| MISSIONE_118 | PROGRAMA_118 | TITOLO_118 | MACROAREA_118 | PIANO FINANZIARIO | CAPITOLO_118 | DESCRIZIONE_CAPITOLO | RESPONSABILE | ANNO_IMPEGNO | NUMERO_IMPEGNO | DESCRIZIONE_IMPEGNO | MOTIVAZIONE ECONOMIE | IMPORTO VARIAZIONE |
|--------------|--------------|------------|---------------|-------------------|--------------|--|--------------|--------------|----------------|---|---|--------------------|
| 1 | 11 | 1 | 3 | U.1.03.02.99.999 | 1111090 | 119331000 SPESE PER SERVIZI RELATIVI A DEPOSITO BREVETTI | ST048 | 2015 | 2068 | CIG Z7E150EE6C: Affidamento servizio elaborazione memoria di replica e pagamento tasse di rinnovo annuale in relazione a brevetti di proprietà della C | RO 2016 - contratto concluso - le prestazioni effettivamente eseguite sono state inferiori rispetto alle previsioni | -630,98 |
| 1 | 11 | 1 | 3 | U.1.03.02.16.002 | 1111033 | 119323810 SPESE PER IL FUNZIONAMENTO DEGLI UFFICI E DEI SERVIZI METROPOLITANI (SPESE POSTALI, TELEGRAFICHE, ECC.) - SERVIZI AMMINISTRATIVI | ST093 | 2015 | 184 | Costituzione fondi economali per spese postali tramite affrancatrice, necessari per i primi mesi dell'anno 2015, per le Direzioni dell'Ente | RO 2016 - non si prevedono altre spese | -319,35 |
| 4 | 2 | 1 | 3 | U.1.03.02.13.999 | 4021069 | 121306110 SPESE PER LA MANUTENZIONE DEI GIARDINI DEGLI ISTITUTI SCOLASTICI, PROVVEDITORATO AGLI STUDI E UFFICIO REGIONALE SCOLASTICO - SERVIZI AUSILIARI | AA006 | 2015 | 2069 | CIG 017865351D: Contratto di Global Service per manutenzione ordinaria del verde relativo agli edifici della Città Metropolitana di Milano. | RO 2016 - Minore spesa per servizi posticipati al 2016 | -5.872,75 |
| 4 | 2 | 1 | 3 | U.1.03.02.07.001 | 4021034 | 121400810 SPESE ACCESSORIE CONNESSE ALLE AFFITTANZE ISTITUTI SCOLASTICI | ST018 | 2015 | 1346 | RIMBORSO ONERI ACCESSORI SOSTENUTI DA COMUNI, ENTI O PRIVATI PER L'UTILIZZO DA PARTE DI ISTITUTI SCOLASTICI PROVINCIALI DI IMMOBILI DI LORO PROPRIETA' | RO 2016 - Nulla più dovuto in quanto sono stati versati gli oneri condominiali | -105.321,83 |
| 4 | 2 | 1 | 3 | U.1.03.02.13.003 | 4021048 | 121306210 SPESE PER LA GESTIONE DEL SERVIZIO TRASLOCHI DEGLI ISTITUTI SCOLASTICI - SERVIZI AUSILIARI | ST018 | 2015 | 1750 | AGGIUDICAZIONE ALLA DITTA GESCO CENTRO S.C.P.A. TRAMITE COTTIMO FIDUCIARIO PER SERVIZIO TRASLOCO ARREDI E MATERIALE VARIO PER ISTITUT | RO 2016 - Nulla più dovuto in quanto sono stati versati gli oneri condominiali | -1.822,55 |
| 4 | 2 | 1 | 3 | U.1.03.02.13.001 | 4021065 | 123306710 SPESE PER SERVIZIO DI PORTIERATO IN ORARIO EXTRA-SCOLASTICO PRESSO GLI IMPIANTI SPORTIVI DI ALCUNI CENTRI SCOLASTICI - SERVIZI AUSILIARI | ST018 | 2015 | 1085 | PORTIERATO/VIGILANZA c/o I.C.S. MILANO-GALLARATESE, ZONA 18, PUECHER, SAN DONATO MILANESE, CINISELLO BALSAMO, COLOGNO MONZESE, CORSICO, BOLL | RO 2016 - Nulla più dovuto in quanto sono stati versati gli oneri condominiali | -377,61 |
| 4 | 2 | 1 | 3 | U.1.03.02.09.004 | 4021012 | 121301810 SPESE PER MANUTENZIONE IMPIANTI TECNOLOGICI E ALTRI INTERVENTI (EDILIZIA SCOLASTICA) - MANUTENZIONI ORDINARIE | ST078 | 2015 | 1849 | AGGIUDICAZIONE LAVORI dt.R.G.5160/2012 a R.T.I. tra ETRURIA SERVIZI ASCENSORI e NORD ELEVATORS Prog.DEFIN/ESECUTIVO LAVORI Manut. Ord/Straord. IMPI | RO 2016 - nulla è più dovuto alla società in riferimento alle prestazioni oggetto dell'impegn | -10.639,84 |

ELENCO RESIDUI PASSIVI ELIMINATI

| MISSIONE_118 | PROGRA_118 | TITOLO_118 | MACROAREA_118 | PIANO FINANZIARIO | CAPITOLO_118 | DESCRIZIONE_CAPITOLO | RESPONSABILE | ANNO_IMPEGNO | NUMERO IMPEGNO | DESCRIZIONE IMPEGNO | MOTIVAZIONE ECONOMIE | IMPORTO VARIAZIONE |
|--------------|------------|------------|---------------|-------------------|--------------|---|--------------|--------------|----------------|---|--|--------------------|
| 4 | 2 | 1 | 3 | U.1.03.02.09.008 | 4021012 | 121301810 SPESE PER MANUTENZIONE IMPIANTI TECNOLOGICI E ALTRI INTERVENTI (EDILIZIA SCOLASTICA) - MANUTENZIONI ORDINARIE | ST078 | 2015 | 1127 | PROGETTO DEFINITIVO/ESEC. MANUT. ORD/STRAORD. TORRI FARO NEGLI EDIF. SCOLASTICI PER 24 MESI | RO 2016 – nulla è più dovuto alla società in riferimento alle prestazioni oggetto dell'impegno | -4.608,96 |
| 4 | 2 | 1 | 3 | U.1.03.02.05.006 | 4021025 | 121305910 SPESE PER LA GESTIONE DEGLI IMPIANTI DI RISCALDAMENTO DEGLI ISTITUTI SCOLASTICI - UTENZE E CANONI | ST078 | 2015 | 77 | Affid. a RTI Trenta/Multiutility (fattura Multiutility)- Fornitura combustibile-Adesione CONSIP p. da Ottobre 2014 a Settembre 2015 - CIG 5811765432 | RO 2016 – nulla è più dovuto alla società in riferimento alle prestazioni oggetto dell'impegno | -1.511.901,19 |
| 4 | 2 | 1 | 3 | U.1.03.02.05.006 | 4021025 | 121305910 SPESE PER LA GESTIONE DEGLI IMPIANTI DI RISCALDAMENTO DEGLI ISTITUTI SCOLASTICI - UTENZE E CANONI | ST078 | 2015 | 83 | Cessione ramo azienda a Europam (cod. 51735) da parte di Soc.Cofely - Fornit.combustibile - Adesione CONSIP da Ottobre 2014 a Maggio 2015 -CIG 58139184 | RO 2016 – nulla è più dovuto alla società in riferimento alle prestazioni oggetto dell'impegno | -1.508.862,96 |
| 4 | 2 | 1 | 3 | U.1.03.02.05.006 | 4021025 | 121305910 SPESE PER LA GESTIONE DEGLI IMPIANTI DI RISCALDAMENTO DEGLI ISTITUTI SCOLASTICI - UTENZE E CANONI | ST078 | 2015 | 1501 | Affid. a Corely - Servizio fornitura combustibile. Adesione a CONSIP da Ottobre 2014 a Maggio 2015 CIG 58139184E8 | RO 2016 – nulla è più dovuto alla società in riferimento alle prestazioni oggetto dell'impegno | -205.088,01 |
| 4 | 2 | 1 | 3 | U.1.03.02.05.006 | 4021025 | 121305910 SPESE PER LA GESTIONE DEGLI IMPIANTI DI RISCALDAMENTO DEGLI ISTITUTI SCOLASTICI - UTENZE E CANONI | ST078 | 2015 | 1494 | CIG 5241452704 - Affid. a SOENERGY Fornit.combustibile- Convenz. CONSIP "Gas naturale Ed.5Lotto 2" Durata 12 mesi, tot€ 13.500.000 oneri fiscali escl | RO 2016 – nulla è più dovuto alla società in riferimento alle prestazioni oggetto dell'impegno | -189.912,86 |
| 4 | 2 | 1 | 3 | U.1.03.02.05.006 | 4021025 | 121305910 SPESE PER LA GESTIONE DEGLI IMPIANTI DI RISCALDAMENTO DEGLI ISTITUTI SCOLASTICI - UTENZE E CANONI | ST078 | 2015 | 920 | Affid. A2A Calore e Servizi - Fornitura di calore da teleriscaldamento anno 2015 | RO 2016 – nulla è più dovuto alla società in riferimento alle prestazioni oggetto dell'impegno | -181.213,92 |
| 4 | 2 | 1 | 3 | U.1.03.02.05.006 | 4021025 | 121305910 SPESE PER LA GESTIONE DEGLI IMPIANTI DI RISCALDAMENTO DEGLI ISTITUTI SCOLASTICI - UTENZE E CANONI | ST078 | 2015 | 1496 | Affid. a RTI Trenta/Multiutility (fattura Multiutility) - Servizio di fornitura combustibile. Adesione CONSIP. da Ottobre 2014 a Settembre 2015 - CIG. | RO 2016 – nulla è più dovuto alla società in riferimento alle prestazioni oggetto dell'impegno | -8.056,26 |
| 4 | 2 | 1 | 3 | U.1.03.02.05.006 | 4021026 | 121305700 SPESE PER LA GESTIONE DELLE UTENZE DEGLI ISTITUTI SCOLASTICI DI COMPETENZA METROPOLITANA - UTENZE E CANONI | ST078 | 2015 | 79 | Affid. a RTI Trenta/Multiutility (fattura Multiutility) - Servizio di fornitura combustibile. Adesione CONSIP. da Ottobre 2014 a Settembre 2015 - CIG. | RO 2016 – nulla è più dovuto alla società in riferimento alle prestazioni oggetto dell'impegno | -223.298,87 |
| 4 | 2 | 1 | 3 | U.1.03.02.05.004 | 4021026 | 121305700 SPESE PER LA GESTIONE DELLE UTENZE DEGLI ISTITUTI SCOLASTICI DI COMPETENZA METROPOLITANA - UTENZE E CANONI | ST078 | 2015 | 58 | Affid. a Edison FORNITURA ENERGIA ELETTRICA - Convenzione ARCA - CIG 555250366C | RO 2016 – nulla è più dovuto alla società in riferimento alle prestazioni oggetto dell'impegno | -65.374,87 |

ELENCO RESIDUI PASSIVI ELIMINATI

| MISSIONE_118 | PROGRA_118 | TITOLO_118 | MACROAREA_118 | PIANO FINANZIARIO | CAPITOLO_118 | DESCRIZIONE_CAPITOLO | RESPONSABILI | ANNO_IMPEGNO | NUMEROIMPEGNO | DESCRIZIONE_IMPEGNO | MOTIVAZIONE ECONOMIE | IMPORTOVARIAZIONE |
|--------------|------------|------------|---------------|-------------------|--------------|--|--------------|--------------|---------------|---|---|-------------------|
| 4 | 2 | 1 | 3 | U.1.03.02.05.006 | 4021026 | 121305700 SPESE PER LA GESTIONE DELLE UTENZE DEGLI ISTITUTI SCOLASTICI DI COMPETENZA METROPOLITANA - UTENZE E CANONI | ST078 | 2015 | 2031 | DT.RG.6950/2015 Agg. a SOENERGY Srl - Servizio fornit. "Gas Naturale" LOTTO 2-conv. CONSIP per p.1/10/2015-31/12/2015 - CIG 632812886B | RO 2016 – nulla è più dovuto alla società in riferimento alle prestazioni oggetto dell'impegn | -34.807,10 |
| 4 | 2 | 1 | 3 | U.1.03.02.05.006 | 4021026 | 121305700 SPESE PER LA GESTIONE DELLE UTENZE DEGLI ISTITUTI SCOLASTICI DI COMPETENZA METROPOLITANA - UTENZE E CANONI | ST078 | 2014 | 727 | UTENZE ACQUA E GAS ANNO 2014 Fornitori GAS:Aemme linea energie-cogeser-Eni-Miogas-Italcogim-Gdf Suez-Enercom-Enel gas-Gelsia-Genia-Gritti gas-A2A-Nuo | RO 2016 – nulla è più dovuto alla società in riferimento alle prestazioni oggetto dell'impegn | -39,61 |
| 4 | 2 | 1 | 3 | U.1.03.02.05.999 | 4021026 | 121305700 SPESE PER LA GESTIONE DELLE UTENZE DEGLI ISTITUTI SCOLASTICI DI COMPETENZA METROPOLITANA - UTENZE E CANONI | ST078 | 2015 | 594 | UTENZE - Consumo Luce Acqua Gas - Convenzione Consip | RO 2016 – nulla è più dovuto alla società in riferimento alle prestazioni oggetto dell'impegn | -22,92 |
| 4 | 2 | 1 | 3 | U.1.03.02.09.004 | 4021045 | 121305910 SPESE PER LA GESTIONE DEGLI IMPIANTI DI RISCALDAMENTO DEGLI ISTITUTI SCOLASTICI - MANUTENZIONI ORDINARIE | ST078 | 2015 | 2133 | DT.RG.7949/2015 Agg. a Ragg.Temp.Impresa tra BETASINT e TERMO ENERGIA F.lli Granillo - Servizio CONDUZIONE e MANUTENZ. IMPIANTI ecc. LOTTO 3 -Piatt | RG 6064/2016 diminuito imp.€-1.455,14 | -1.455,14 |
| 4 | 2 | 1 | 3 | U.1.03.02.09.004 | 4021045 | 121305910 SPESE PER LA GESTIONE DEGLI IMPIANTI DI RISCALDAMENTO DEGLI ISTITUTI SCOLASTICI - MANUTENZIONI ORDINARIE | ST078 | 2015 | 1204 | DT.RG. 4689/2014 Servizio conduzione e manutenzione impianti termici negli edifici della Provincia di Milano stag. 2013/2014 fino al 14/10/2014 | RO 2016 – nulla è più dovuto alla società in riferimento alle prestazioni oggetto dell'impegn | -73,36 |
| 4 | 2 | 1 | 3 | U.1.03.02.09.004 | 4021045 | 121305910 SPESE PER LA GESTIONE DEGLI IMPIANTI DI RISCALDAMENTO DEGLI ISTITUTI SCOLASTICI - MANUTENZIONI ORDINARIE | ST078 | 2015 | 100 | Dt.Rg.9870/2014 Affidam.a DEVI IMPIANTI - Serv.Conduz.manut.imp.termici pres.antincendio LOTTO 3 Edif.scol. dal 15/10/2014 CIG 5197527EF3 CUP J59E13000 | RO 2016 – nulla è più dovuto alla società in riferimento alle prestazioni oggetto dell'impegn | -70,21 |
| 4 | 2 | 1 | 3 | U.1.03.02.09.004 | 4021045 | 121305910 SPESE PER LA GESTIONE DEGLI IMPIANTI DI RISCALDAMENTO DEGLI ISTITUTI SCOLASTICI - MANUTENZIONI ORDINARIE | ST078 | 2015 | 102 | Dt.Rg.10000/2014 Affidam. a OLICAR Servizio conduz.-manut. imp.termici presidi antincendio LOTTO 5 edif.scol.a far tempo dal 15/10/2014 - CIG 51975523 | RO 2016 – nulla è più dovuto alla società in riferimento alle prestazioni oggetto dell'impegn | -69,30 |
| 4 | 2 | 1 | 3 | U.1.03.02.09.004 | 4021045 | 121305910 SPESE PER LA GESTIONE DEGLI IMPIANTI DI RISCALDAMENTO DEGLI ISTITUTI SCOLASTICI - MANUTENZIONI ORDINARIE | ST078 | 2015 | 97 | Dt.Rg.5017/2014 Affidam. a OLICAR Serv. conduz.-manut.imp.termici pres. antincendio LOTTO 1 Edif.scol. dal 15/10/2014 - CIG 5197503B26 - CUP J59E13000 | RO 2016 – nulla è più dovuto alla società in riferimento alle prestazioni oggetto dell'impegn | -48,80 |

ELENCO RESIDUI PASSIVI ELIMINATI

| MISSIONE_118 | PROGRA MMA_118 | TITOLO_118 | MACROA GG_118 | PIANO FINANZIARIO | CAPITOLO_118 | DESCRIZIONE_CAPITOLO | RESPONSABILI | ANNO_IMPEGNO | NUMEROIMPEGNO | DESCRIZIONE_IMPEGNO | MOTIVAZIONE ECONOMIE | IMPORTOVARIAZIONE |
|--------------|----------------|------------|---------------|-------------------|--------------|--|--------------|--------------|---------------|--|---|-------------------|
| 4 | 2 | 1 | 3 | U.1.03.02.09.004 | 4021045 | 121305910 SPESE PER LA GESTIONE DEGLI IMPIANTI DI RISCALDAMENTO DEGLI ISTITUTI SCOLASTICI - MANUTENZIONI ORDINARIE | ST078 | 2015 | 105 | Dt.Rg.9996/2014 Affidam. a IMPRESA DEVI IMPIANTI Srl Serv. Conduz.manut. imp.termici pres.antincendio LOTTO 6 | RO 2016 – nulla è più dovuto alla società in riferimento alle prestazioni oggetto dell'impegn | -21,02 |
| 4 | 2 | 1 | 3 | U.1.03.02.09.004 | 4021045 | 121305910 SPESE PER LA GESTIONE DEGLI IMPIANTI DI RISCALDAMENTO DEGLI ISTITUTI SCOLASTICI - MANUTENZIONI ORDINARIE | ST078 | 2015 | 98 | Dt.Rg.9821/2014 Affidam. a OMNIAGAS S.r.l. Serv. Conduz.manut.imp.termici pres. antincendio LOTTO 2 Edif.scol.dal 15/10/2014 - CIG 51975176B5 | RO 2016 – nulla è più dovuto alla società in riferimento alle prestazioni oggetto dell'impegn | -18,70 |
| 4 | 2 | 1 | 3 | U.1.03.02.09.004 | 4021045 | 121305910 SPESE PER LA GESTIONE DEGLI IMPIANTI DI RISCALDAMENTO DEGLI ISTITUTI SCOLASTICI - MANUTENZIONI ORDINARIE | ST078 | 2015 | 106 | Dt.Rg.10025/2014 Affidam. a R.T.I. tra BETASINT e TERMO ENERGIA F.LLI GRANILLO Serv.Conduz.manut.imp.termici pres. antincendio LOTTO 4 Edif.scolastici | RO 2016 – nulla è più dovuto alla società in riferimento alle prestazioni oggetto dell'impegn | -0,39 |
| 4 | 2 | 1 | 3 | U.1.03.02.09.004 | 4021045 | 121305910 SPESE PER LA GESTIONE DEGLI IMPIANTI DI RISCALDAMENTO DEGLI ISTITUTI SCOLASTICI - MANUTENZIONI ORDINARIE | ST078 | 2015 | 2132 | DT RG 7948/2015 Aggiud. a DEVI IMPIANTI SpA -Servizio CONDUZIONE e MANUTENZ. IMPIANTI ecc. LOTTO 3 -Piatt. SINTEL-ARCA per p.15/10/2015-31/12/2015 -CI | RO 2016 – nulla è più dovuto alla società in riferimento alle prestazioni oggetto dell'impegn | -0,33 |
| 5 | 1 | 1 | 3 | U.1.03.02.99.999 | 5011001 | 132300300 SPESE PER PROGETTI DI VALORIZZAZIONE DEI BENI CULTURALI | ST086 | 2015 | 1847 | PER AGGIORNAMENTO DI SCHEDE BENI OA E BENI QUALE COFINANZIAMENTO SIRBEC | RO 2016 - materia ora di competenza regionale | -1.000,00 |
| 6 | 1 | 1 | 2 | U.1.02.01.06.001 | 6011026 | 142700200 TASSA RIFIUTI SOLIDI-RIVIERA EST IDROSCALO E COMPENSORIO | ST074 | 2015 | 2506 | TARI ANNO 2015 | RO 2016 - Avviso San Marco Spa n. 90/2017 | -10.750,00 |
| 6 | 1 | 1 | 2 | U.1.02.01.06.001 | 6011026 | 142700200 TASSA RIFIUTI SOLIDI-RIVIERA EST IDROSCALO E COMPENSORIO | ST074 | 2015 | 957 | TASSA SUI RIFIUTI (T.A.R.I.) - ANNO 2015 | RO 2016 - Avviso San Marco Spa n. 90/2017 | -7.973,00 |
| 6 | 1 | 1 | 2 | U.1.02.01.06.001 | 6011026 | 142700200 TASSA RIFIUTI SOLIDI-RIVIERA EST IDROSCALO E COMPENSORIO | ST074 | 2014 | 1446 | TARI ANNO 2014 RIVIERA EST IDROSCALO E COMPENSORIO | RO 2016 - Avviso San Marco Spa n. 64/2017 | -7.310,00 |
| 6 | 1 | 1 | 2 | U.1.02.01.06.001 | 6011026 | 142700200 TASSA RIFIUTI SOLIDI-RIVIERA EST IDROSCALO E COMPENSORIO | ST074 | 2013 | 1760 | TASSA RIFIUTI SOLIDI-RIVIERA EST IDROSCALO E COMPENSORIO, ANNO 2013. | RO 2016 - Avviso San Marco Spa n. 79/2017 | -5.820,06 |
| 6 | 1 | 1 | 3 | U.1.03.02.05.005 | 6011037 | 142304100 SPESE PER LA GESTIONE DELLE UTENZE DEGLI IMPIANTI E DELLE STRUTTURE DELL'IDROSCALO | ST078 | 2015 | 1871 | UTENZE ACQUA E GAS ANNO 2014 Fornitori GAS:Aemme linea energie-cogeser-Eni-Miogas-Italcogim-Gdf Suez-Enercom-Enel gas-Gelsia-Genia-Gritti gas-a2a-Nuo | RO 2016 – nulla è più dovuto alla società in riferimento alle prestazioni oggetto dell'impegn | -75.423,00 |

ELENCO RESIDUI PASSIVI ELIMINATI

| MISSIONE_118 | PROGRA_118 | TITOLO_118 | MACROAREA_118 | PIANO FINANZIARIO | CAPITOLO_118 | DESCRIZIONE_CAPITOLO | RESPONSABILE | ANNO_IMPEGNO | NUMEROIMPEGNO | DESCRIZIONE_IMPEGNO | MOTIVAZIONE ECONOMIE | IMPORTOVARIAZIONE |
|--------------|------------|------------|---------------|-------------------|--------------|--|--------------|--------------|---------------|--|--|-------------------|
| 6 | 1 | 1 | 3 | U.1.03.02.05.004 | 6011037 | 142304100 SPESE PER LA GESTIONE DELLE UTENZE DEGLI IMPIANTI E DELLE STRUTTURE DELL'IDROSCALO | ST078 | 2015 | 1503 | CIG 555250366C affid. a EDISON ENERGIA FORNITURA ENERGIA ELETTRICA - Convenzione ARCA - DT RG 6950/2015 Aggiud. a | RO 2016 – nulla è più dovuto alla società in riferimento alle prestazioni oggetto dell'impegno | -59.636,38 |
| 6 | 1 | 1 | 3 | U.1.03.02.05.006 | 6011037 | 142304100 SPESE PER LA GESTIONE DELLE UTENZE DEGLI IMPIANTI E DELLE STRUTTURE DELL'IDROSCALO | ST078 | 2015 | 2032 | SOENERGY Srl -Servizio forniture "Gas Naturale" LOTTO 2-conv. CONSIP per p.1/10/2015-31/12/2015 - CIG 632812886B | RO 2016 – nulla è più dovuto alla società in riferimento alle prestazioni oggetto dell'impegno | -23.906,53 |
| 6 | 1 | 1 | 3 | U.1.03.02.05.004 | 6011037 | 142304100 SPESE PER LA GESTIONE DELLE UTENZE DEGLI IMPIANTI E DELLE STRUTTURE DELL'IDROSCALO | ST078 | 2015 | 60 | FORNITURA ENERGIA ELETTRICA - Convenzione ARCA - CIG 555250366C | RO 2016 – nulla è più dovuto alla società in riferimento alle prestazioni oggetto dell'impegno | -14.061,21 |
| 6 | 1 | 1 | 3 | U.1.03.02.05.005 | 6011037 | 142304100 SPESE PER LA GESTIONE DELLE UTENZE DEGLI IMPIANTI E DELLE STRUTTURE DELL'IDROSCALO | ST078 | 2015 | 597 | UTENZE ACQUA,GAS ed ELETTRICITA'-ANNO 2015 | RO 2016 – nulla è più dovuto alla società in riferimento alle prestazioni oggetto dell'impegno | -2.490,15 |
| 6 | 1 | 1 | 3 | U.1.03.02.05.006 | 6011037 | 142304100 SPESE PER LA GESTIONE DELLE UTENZE DEGLI IMPIANTI E DELLE STRUTTURE DELL'IDROSCALO | ST078 | 2015 | 80 | Affid. a RTI Trenta/Multiutility (fattura Multiutility) - Servizio di fornitura combustibile. Adesione CONSIP. da Ottobre 2014 a Settembre 2015 - CIG | RO 2016 – nulla è più dovuto alla società in riferimento alle prestazioni oggetto dell'impegno | -1.710,23 |
| 6 | 1 | 1 | 3 | U.1.03.02.99.999 | 6011020 | 142305400 FONDO PER MANUTENZIONI E SERVIZI PER IL PROGETTO IDROSCALO PARCO PER L'ARTE (FINALIZZATO NEL 2013 A CAP 305709400) | ST106 | 2015 | 1741 | PER IL PROGETTO PARCO PER L'ARTE C/O L'IDROSCALDO - VEDI ACC. N. 1562-VEDI NOTE | RO 2016 - AVANZO LIBERO -PROGETTO CONCLUSO | -30.198,06 |
| 6 | 1 | 1 | 3 | U.1.03.02.09.004 | 6011047 | 142303200 SPESE PER PRESTAZIONI DI SERVIZI PRESSO L'IDROSCALO, COMPRESA LA MANUTENZIONE ORDINARIA - MANUTENZIONI ORDINARIE | ST106 | 2015 | 1713 | CIG 4303944EEE: PER IL CONTROLLO E LA MANUTENZIONE TRIENNALE DEI PRESIDI ANTINCENDIO - VEDI IMP 1506 ANNO 2012 PER € 2312,60- IMP. 130 ANNO 2013 - VED | RO 2016 - Contratto concluso – economia di spesa | -267,24 |
| 7 | 1 | 1 | 2 | U.1.02.01.06.001 | 7011009 | 141700300 TASSA RIFIUTI SOLIDI URBANI - STABILE IN MILANO | ST074 | 2015 | 951 | TASSA SUI RIFIUTI (T.A.R.I.) - ANNO 2015 | RO 2016 - rideterminazione della tassa per riconsegna locali | -2.000,00 |
| 7 | 1 | 1 | 3 | U.1.03.02.11.999 | 7011014 | 142300800 SPESE PER IL FUNZIONAMENTO DELLE COMMISSIONI D'ESAME DI ABILITAZIONE ALLE PROFESSIONI TURISTICHE-SERVIZI (SI VEDA ENTRATA 305261000) - PRESTAZIONI PROFESSIONALI | ST086 | 2015 | 883 | COMPENSI AI COMMISSARI PER LO SVOLGIMENTO PROVE ORALI NEI GIORNI 18 E 22 MAGGIO 2015 PER ABILITAZIONE ALLA PROFESSIONE DI GUIDA TURISTICA -SESSIONE 20 | RO 2016 - procedimento concluso | -400,03 |
| 7 | 1 | 1 | 3 | U.1.03.02.11.999 | 7011014 | 142300800 SPESE PER IL FUNZIONAMENTO DELLE COMMISSIONI D'ESAME DI ABILITAZIONE ALLE PROFESSIONI TURISTICHE-SERVIZI (SI VEDA ENTRATA 305261000) - PRESTAZIONI PROFESSIONALI | ST086 | 2015 | 1460 | PER LO SVOLGIMENTO ESAMI DI ABILITAZIONI ALLE PROFESSIONI TURISTICHE 2013 - VEDI NOTE | RO 2016 - procedimento concluso | -36,39 |

ELENCO RESIDUI PASSIVI ELIMINATI

| MISSION E_118 | PROGRA MMA_11 8 | TITOLO_ 118 | MACROA GG_118 | PIANO FINANZIARIO | CAPITOLO_118 | DESCRIZIONE_CAPITOLO | RESPONSABI LE | ANNO_IMPE GNO | NUMEROIM PEGNO | DESCRIZIONE_IMPEGNO | MOTIVAZIONE ECONOMIE | IMPORTOVARIAZION E |
|------------------|-----------------------|----------------|------------------|-------------------|--------------|---|------------------|------------------|-------------------|---|---|-----------------------|
| 9 | 2 | 1 | 2 | U.1.02.01.02.001 | 9021030 | 172700200 SPESE PER ACQUISTO DI VALORI BOLLATI E PAGAMENTO DI BOLLI PER AUTOVEETTURE (AMBIENTE) - IMPOSTA DI REGISTO | AA009 | 2015 | 189 | Costituzione fondi economici per spese obbligatorie per legge, necessari per i primi mesi dell'anno 2015, per le Direzioni dell'Ente. | RO 2016 - Fondo non più utilizzabile | -441,85 |
| 9 | 2 | 1 | 3 | U.1.03.02.99.999 | 9021026 | 172304300 SPESA PER PRESTAZIONI DI SERVIZI PER ISTRUTTORIE DI AUTORIZZAZIONI INTEGRATE AMBIENTALI - ALTRI SERVIZI | AA009 | 2015 | 1756 | accordo di collaborazione ai sensi L.R.16/1999. Approvazione dello schema di convenzione e della spesa totale di euro 653.000 | RO 2016 - arrotondamento | -0,18 |
| 9 | 2 | 1 | 10 | U.1.10.99.99.999 | 9021018 | 172800100 FONDO PER RIMBORSO DI SOMME INDEBITAMENTE VERSATE PER AUTORIZZAZIONI E SANZIONI IN MATERIA AMBIENTE | AA009 | 2014 | 611 | FONDO PER RIMBORSI SOMME INDEBITAMENTE VERSATE PER AUTORIZZAZIONI E SANZIONI IN MATERIA AMBIENTALE. INTEGRAZIONE CON DET. R.G. 8718/2014 | RO 2016 - Fondo non più utilizzabile | -2.126,97 |
| 9 | 4 | 1 | 3 | U.1.03.01.02.999 | 9041002 | 177200400 FONDO PER ACQUISTO BENI D'USO PER IL FUNZIONAMENTO DELL'A.T.O. CITTA' METROPOLITANA DI MILANO (FINALIZZATO NEL 2013 ATO) - ALTRI BENI DI CONSUMO | ST041 | 2011 | 352 | fondo economico per l'anno 2011 per l'acquisizione di beni di consumo di modica entita' per la Segreteria Tecnica dell'ATO | RO 2016 -pagato tutto economia libera | -165,00 |
| 9 | 5 | 1 | 1 | U.1.01.01.01.002 | 9051024 | 176100100 ASSEGNI FISSI AL PERSONALE - SETTORE PARCO AGRICOLO SUD - RETRIBUZIONI | AA003 | 2015 | 368 | Pagamento assegni fissi Anno 2015. | RO 2016 - prestazione non effettuata - importo non dovuto | -1.016,18 |
| 9 | 5 | 1 | 3 | U.1.03.02.09.005 | 9051005 | 176308600 SPESA PER SERVIZI CONCERNENTI LA GESTIONE E IL PIANO TERRITORIALE DEL PARCO AGRICOLO SUD MILANO - L.R. 86/83 - MANUTENZIONI ORDINARIE | ST082 | 2011 | 1684 | IMPEGNO CONTABILE CORRISPONDENTE AD ACCERTAMENTO N.804/2011 SU CAP. ENTRATA 202060000 (RISCOSSO)-la somma di 17.000,00 da contabilizzare al cap. 3057 | RO 2016 - PROGETTO ULTIMATO E RENDICONTATO NULLA NULLA PIU' DA PAGARE -AVANZO LIBERO | -4.000,00 |
| 9 | 5 | 1 | 3 | U.1.03.02.99.999 | 9051057 | 176310400 FONDO DA COMUNE DI ZIBIDO S. GIACOMO PER SERVIZI PER LA REALIZZAZIONE DEL PROGETTO "MI-LAND-MUSA" FINANZIATO DA FONDAZIONE CARIPLO PER PARCO SUD (FINALIZZATO NEL 2013 205554600) | ST082 | 2015 | 1554 | IMPEGNO CONTABILE CORRELATO ACC. 2013/2124 | RO 2016 - codice 7 cancellazione residuo attivo contestuale eliminazione di pari residuo passivo correlato acc. 483/2015-progetto ultimato e rendicontato | -114,20 |
| 9 | 6 | 1 | 3 | U.1.03.02.99.999 | 9061012 | 177307610 SPESA PER SERVIZI DI TUTELA E RISANAMENTO DELLE ACQUE -EX LR 26/03 - ALTRI SERVIZI | ST022 | 2015 | 1435 | impegno contabile correlato ad acc. n.771 (importo riscosso con rev.1922/11) | RO 2016 - tutto pagato | -1,00 |
| 9 | 8 | 1 | 3 | U.1.03.02.11.999 | 9081024 | 177306400 SPESE PER SERVIZI CONCERNENTI LA CAMPAGNA DI VERIFICA DI IMPIANTI TERMICI - DLGS 192/2005 (FINALIZZATO 2016 AL CAP. 30000010 INSIEME A CAP 9081022, 9081027 e 9081023) - PRESTAZIONI PROFESSIONALI | ST085 | 2015 | 1378 | IMPEGNO CONTABILE FINALIZZATO CAP. ENTRATA - CORRELATO PARTE ACC. N. 119/2012 -acc. N. 410/2013-acc. n. 464/2013-ACC. N. 564 | RO 2016 - Residuo su servizio concluso | -1.074,23 |

ELENCO RESIDUI PASSIVI ELIMINATI

| MISSIONE_118 | PROGRA MMA_118 | TITOLO_118 | MACROA GG_118 | PIANO FINANZIARIO | CAPITOLO_118 | DESCRIZIONE_CAPITOLO | RESPONSABILE | ANNO_IMPEGNO | NUMEROIMPEGNO | DESCRIZIONE_IMPEGNO | MOTIVAZIONE ECONOMIE | IMPORTOVARIAZIONI |
|--------------|----------------|------------|---------------|-------------------|--------------|--|--------------|--------------|---------------|--|--|-------------------|
| 9 | 8 | 1 | 3 | U.1.03.02.11.999 | 9081024 | 177306400 SPESE PER SERVIZI CONCERNENTI LA CAMPAGNA DI VERIFICA DI IMPIANTI TERMICI - DLGS 192/2005 (FINALIZZATO 2016 AL CAP. 30000010 INSIEME A CAP 9081022, 9081027 e 9081023) - PRESTAZIONI PROFESSIONALI | ST085 | 2015 | 1368 | PRENOTAZIONE SU DELIBERA ATTI 160077/9.10/2012/237 PROCEDURA PER AFFIDAMENTO SERVIZI DI ISPEZIONE (VEDI ALTRI IMPEGNI SUI RESIDUI)-parte acc. n. 237/2 | RO 2016 - Residuo su servizio concluso | -377,21 |
| 9 | 8 | 1 | 3 | U.1.03.02.11.999 | 9081024 | 177306400 SPESE PER SERVIZI CONCERNENTI LA CAMPAGNA DI VERIFICA DI IMPIANTI TERMICI - DLGS 192/2005 (FINALIZZATO 2016 AL CAP. 30000010 INSIEME A CAP 9081022, 9081027 e 9081023) - PRESTAZIONI PROFESSIONALI | ST085 | 2015 | 1630 | CIG 5225851CA8 SERVIZI ISPEZIONI IMPIANTI TERMICI LOTTO 1 | RO 2016 - Residuo su servizio concluso | -144,63 |
| 9 | 8 | 1 | 3 | U.1.03.02.11.999 | 9081024 | 177306400 SPESE PER SERVIZI CONCERNENTI LA CAMPAGNA DI VERIFICA DI IMPIANTI TERMICI - DLGS 192/2005 (FINALIZZATO 2016 AL CAP. 30000010 INSIEME A CAP 9081022, 9081027 e 9081023) - PRESTAZIONI PROFESSIONALI | ST085 | 2015 | 1369 | PRENOTAZIONE SU DELIBERA ATTI 160077/9.10/2012/237 PROCEDURA PER AFFIDAMENTO SERVIZI DI ISPEZIONE (VEDI ALTRI IMPEGNI SUI RESIDUI)-parte acc. n. 237/2 | RO 2016 - Residuo su servizio concluso | -15,54 |
| 9 | 8 | 1 | 3 | U.1.03.02.99.999 | 9081027 | 177306400 SPESE PER SERVIZI CONCERNENTI LA CAMPAGNA DI VERIFICA DI IMPIANTI TERMICI - DLGS 192/2005 (FINALIZZATO 2016 AL CAP. 30000010 INSIEME A CAP 9081024, 9081022 e 9081023) - ALTRI SERVIZI | ST085 | 2015 | 941 | CIG ZA614B706D - AFFIDAMENTO DIRETTO DI N° 3 ABBONAMENTI A GIUSTAMM.IT | RO 2016 - Residuo su servizio concluso | -46,50 |
| 10 | 2 | 1 | 3 | U.1.03.02.15.001 | 10021004 | 151303900 SPESE PER I SERVIZI DI TPL EXTRAURBANO SU GOMMA - (FINALIZZATA NEL 2016 A CAP. 2000282 INSIEME CON 10021029, 10021005, 10021012, 10021014, 10021011, 10021022, 10021025) | ST095 | 2015 | 1895 | CIG 2750236E87 - SERVIZIO TPL ANNO 2013 LOTTO 1 MI - QUOTA IVA | RO 2016 - importo iva liquidato con liquidazione rg 956/2016 | -392,40 |
| 10 | 2 | 1 | 3 | U.1.03.02.99.005 | 10021021 | 151302510 SPESE PER IL FUNZIONAMENTO DELLE COMMISSIONI CONSULTIVE IN MATERIA DI TRASPORTI PREVISTE DALL'ACCORDO DEL 15/02/02 PER L'APPLICAZIONE DELL'ART. 105 DLGS. 112/98 - ALTRI SERVIZI | ST095 | 2014 | 881 | PER LA GESTIONE DELLE SPESE CONNESSE ALLA GESTIONE DEI CORRENTI POSTALI NN. 11473766, 11468691 E 88611769. | RO 2016 - Somme che residuano da liquidazione esaustiva | -21,70 |
| 10 | 2 | 1 | 3 | U.1.03.02.15.001 | 10021022 | CONTRIBUTO PER L' INCREMENTO DEI CORRISPETTIVI DEI CONTRATTI DI SERVIZIO TPL (FINALIZZATA NEL 2016 A CAP. 2000282 INSIEME CON 10021029, 10021005, 10021012, 10021014, 10021011, 10021004, 10021025) - CONTRATTI DI SERVIZIO PUBBLICO | ST095 | 2010 | 3669 | DELIBERA PIANIFICAZIONE ATTI 36593/2011/11.4/2008136 QUOTE PATTO 2010 TPL DESTINATE AD AZIENDE E COMUNI | RO 2016 - arrotondamento | -0,02 |

ELENCO RESIDUI PASSIVI ELIMINATI

| MISSIONE_118 | PROGRA MMA_118 | TITOLO_118 | MACROA GG_118 | PIANO FINANZIARIO | CAPITOLO_118 | DESCRIZIONE_CAPITOLO | RESPONSABILE | ANNO_IMPEGNO | NUMEROIMPEGNO | DESCRIZIONE_IMPEGNO | MOTIVAZIONE ECONOMIE | IMPORTOVARIAZIONE |
|--------------|----------------|------------|---------------|-------------------|--------------|---|--------------|--------------|---------------|--|--|-------------------|
| 10 | 2 | 1 | 3 | U.1.03.02.15.001 | 10021025 | 151304600 SPESE EROGAZIONE DELL' IVA ALLE AZIENDE ESERCENTI SERVIZI DI TPL SU RISORSE REG.LI PER IL PATTO PER IL TPL - (FINALIZZATA NEL 2016 A CAP. 2000282, INSIEME CON 10021029, 10021005, 10021012, 10021014, 10021011, 10021022, 10021004) | ST095 | 2015 | 2095 | ASSEGNAZIONE PROVVISORIA - 2^ SEMESTRE 2015 RISORSE PER "PATTO PER IL TPL" EX DGR 573/2013 - QUOTA IVA | RO 2016 - Arrotondamento | -0,01 |
| 10 | 2 | 1 | 3 | U.1.03.02.15.001 | 10021025 | 151304600 SPESE EROGAZIONE DELL' IVA ALLE AZIENDE ESERCENTI SERVIZI DI TPL SU RISORSE REG.LI PER IL PATTO PER IL TPL - (FINALIZZATA NEL 2016 A CAP. 2000282, INSIEME CON 10021029, 10021005, 10021012, 10021014, 10021011, 10021022, 10021004) | ST095 | 2015 | 2097 | ASSEGNAZIONE PROVVISORIA - 2^ SEMESTRE 2015 RISORSE PER "PATTO PER IL TPL" EX DGR 573/2013 - QUOTA IVA | RO 2016 - Arrotondamento | -0,01 |
| 10 | 2 | 1 | 3 | U.1.03.02.15.001 | 10021025 | 151304600 SPESE EROGAZIONE DELL' IVA ALLE AZIENDE ESERCENTI SERVIZI DI TPL SU RISORSE REG.LI PER IL PATTO PER IL TPL - (FINALIZZATA NEL 2016 A CAP. 2000282, INSIEME CON 10021029, 10021005, 10021012, 10021014, 10021011, 10021022, 10021004) | ST095 | 2015 | 2098 | ASSEGNAZIONE PROVVISORIA - 2^ SEMESTRE 2015 RISORSE PER "PATTO PER IL TPL" EX DGR 573/2013 - QUOTA IVA | RO 2016 - Arrotondamento | -0,01 |
| 10 | 5 | 1 | 3 | U.1.03.02.99.999 | 10051001 | 161315700 SPESE LEGALI RELATIVE ALL'AREA PIANIFICAZIONE TERRITORIALE PROGRAMMAZIONE TERRITORIALE GENERALE, DELLE RETI INFRATRUTTURALI E SERVIZI DI TRASPORTO - ALTRI SERVIZI | AA011 | 2015 | 2531 | PER LA GESTIONE DELLE SPESE CONNESSE ALLA GESTIONE DEI CORRENTI POSTALI NN. 11473766, 11468691 E 88611769. | RO 2016 - non risultano altri importi da liquidare | -714,84 |
| 10 | 5 | 1 | 3 | U.1.03.02.05.003 | 10051008 | NOLEGGIO CANONE PER ACCESSO BANCHE TELEMATICHE PER L'AREA PIANIFICAZIONE TERRITORIALE PROGRAMMAZIONE TERRITORIALE GENERALE, DELLE RETI INFRATRUTTURALI E SERVIZI DI TRASPORTO - UTENZE E CANONI | AA011 | 2015 | 940 | CIG ZA614B706D - AFFIDAMENTO DIRETTO DI N° 3 ABBONAMENTI A GIUSTAMM.IT | RO 2016 - economia derivante da risparmio su IVA passata dal 22% al 4% | -46,49 |
| 10 | 5 | 1 | 3 | U.1.03.02.11.006 | 10051027 | 161315700 SPESE PER PRESTAZIONI PROFESSIONALI E SPECIALISTICHE PER AREA PIANIFICAZIONE TERRITORIALE | AA011 | 2014 | 1012 | Costituzione nel giudizio di appello promosso avanti al Consiglio di Stato da A.I.C.A.P e altri contro la Provincia di Milano avverso la sentenza n. | RO 2016 - Per questa causa, con DGP 188/2014, si era previsto l'affidamento della difesa ad avvocato esterno. Successivamente invece è stata seguita da avvocato interno | -10.000,00 |
| 10 | 5 | 1 | 3 | U.1.03.02.16.999 | 10051062 | 113301400 SPESE PER SERVIZI CONCERNENTI LA GESTIONE DELLE CONTRAVVENZIONI AL CODICE DELLA STRADA - VERBALI ESTERI, CUSTODIA AUTO SEQUESTRATE (FINANZIATO NEL 2016 DA ENTRATE CORRENTI DA SANZIONI STRADA) - SERVIZI AMMINISTRATIVI | AS004 | 2015 | 461 | FODO DOTAZIONE PER SPESE DI NOTIFICA SANZIONI A COMUNI | RO 2016 - economizzato perchè mantenuto l'imp. n. 2449/2015 | -0,01 |

ELENCO RESIDUI PASSIVI ELIMINATI

| MISSIONE_118 | PROGRA MMA_118 | TITOLO_118 | MACROA GG_118 | PIANO FINANZIARIO | CAPITOLO_118 | DESCRIZIONE_CAPITOLO | RESPONSABILI | ANNO_IMPEGNO | NUMEROIMPEGNO | DESCRIZIONE_IMPEGNO | MOTIVAZIONE ECONOMIE | IMPORTOVARIAZIONI |
|--------------|----------------|------------|---------------|-------------------|--------------|---|--------------|--------------|---------------|---|--|-------------------|
| 10 | 5 | 1 | 3 | U.1.03.02.05.003 | 10051081 | 113301400 SPESE PER SERVIZI CONCERNENTI LA GESTIONE DELLE CONTRAVVENZIONI AL CODICE DELLA STRADA - VERBALI ESTERI, CUSTODIA AUTO SEQUESTRATE (FINANZIATO NEL 2016 DA ENTRATE CORRENTI DA SANZIONI STRADA) - UTENZE E CANONI | AS004 | 2015 | 1982 | SMART CIG Z2115538F9 SERVIZIO DI ACCESSO AL PUBBLICO REGISTRO AUTOMOBILISTICO (PRA) PER VISURE MASSIVE CON RISPOSTA IN MODALITA' DIFFERITA | RO 2016 - Visure effettuate minori di quelle stimate. Effettiva somma fatturata inferiore all'impegno di massima AVANZO VINCOLATO DEBOLE fin. SANZ. STRADA | -7.297,37 |
| 10 | 5 | 1 | 3 | U.1.03.02.05.003 | 10051081 | 113301400 SPESE PER SERVIZI CONCERNENTI LA GESTIONE DELLE CONTRAVVENZIONI AL CODICE DELLA STRADA - VERBALI ESTERI, CUSTODIA AUTO SEQUESTRATE (FINANZIATO NEL 2016 DA ENTRATE CORRENTI DA SANZIONI STRADA) - UTENZE E CANONI | AS004 | 2015 | 74 | CIG ZF50FFFAF4 ACCESSO AL PUBBLICO REGISTRO AUTOMOBILISTICO (P.R.A.) PER VISURE MASSIVE | RO 2016 - Visure effettuate minori di quelle stimate. Effettiva somma fatturata inferiore all'impegno di massima AVANZO VINCOLATO DEBOLE fin. SANZ. STRADA | -1.830,00 |
| 10 | 5 | 1 | 3 | U.1.03.02.05.005 | 10051005 | 161315110 SPESE PER LA GESTIONE UTENZE RELATIVE A SERVIZI STRADALI E VIABILITA' CITTA' METROPOLITANA DI MILANO | ST078 | 2015 | 1862 | UTENZE ACQUA E GAS ANNO 2014 Fornitori GAS:Aemme linea energie-cogeser-Eni-Miogas-Italcogim-Gdf Suez-Enercom-Enel gas-Gelsia-Genia-Gritti gas-a2a-Nuo | RO 2016 – nulla è più dovuto alla società in riferimento alle prestazioni oggetto dell'impegn | -97.927,30 |
| 10 | 5 | 1 | 3 | U.1.03.02.05.004 | 10051005 | 161315110 SPESE PER LA GESTIONE UTENZE RELATIVE A SERVIZI STRADALI E VIABILITA' CITTA' METROPOLITANA DI MILANO | ST078 | 2015 | 596 | UTENZE ACQUA, GAS ed ELETTRICITA' - ANNO 2015 | RO 2016 – nulla è più dovuto alla società in riferimento alle prestazioni oggetto dell'impegn | -93.112,30 |
| 10 | 5 | 1 | 3 | U.1.03.02.05.004 | 10051005 | 161315110 SPESE PER LA GESTIONE UTENZE RELATIVE A SERVIZI STRADALI E VIABILITA' CITTA' METROPOLITANA DI MILANO | ST078 | 2015 | 1861 | Affid. a Enel Sole - FORNITURA ENERGIA ELETTRICA | RO 2016 – nulla è più dovuto alla società in riferimento alle prestazioni oggetto dell'impegn | -8.901,65 |
| 10 | 5 | 1 | 3 | U.1.03.02.05.004 | 10051005 | 161315110 SPESE PER LA GESTIONE UTENZE RELATIVE A SERVIZI STRADALI E VIABILITA' CITTA' METROPOLITANA DI MILANO | ST078 | 2015 | 59 | FORNITURA ENERGIA ELETTRICA - Convenzione ARCA Fornitore EDISON ENERGIA - CIG 555250366C | RO 2016 – nulla è più dovuto alla società in riferimento alle prestazioni oggetto dell'impegn | -5.481,85 |
| 10 | 5 | 1 | 3 | U.1.03.02.05.006 | 10051005 | 161315110 SPESE PER LA GESTIONE UTENZE RELATIVE A SERVIZI STRADALI E VIABILITA' CITTA' METROPOLITANA DI MILANO | ST078 | 2014 | 729 | UTENZE ACQUA E GAS ANNO 2014 Fornitori GAS:Aemme linea energie-cogeser-Eni-Miogas-Italcogim-Gdf Suez-Enercom-Enel gas-Gelsia-Genia-Gritti gas-a2a-Nuo | RO 2016 – nulla è più dovuto alla società in riferimento alle prestazioni oggetto dell'impegn | -1.383,08 |
| 10 | 5 | 1 | 3 | U.1.03.02.05.004 | 10051005 | 161315110 SPESE PER LA GESTIONE UTENZE RELATIVE A SERVIZI STRADALI E VIABILITA' CITTA' METROPOLITANA DI MILANO | ST078 | 2015 | 1860 | Affid. a Enel Servizio Elettrico FORNITURA ENERGIA ELETTRICA | RO 2016 – nulla è più dovuto alla società in riferimento alle prestazioni oggetto dell'impegn | -937,80 |
| 10 | 5 | 1 | 3 | U.1.03.02.05.004 | 10051005 | 161315110 SPESE PER LA GESTIONE UTENZE RELATIVE A SERVIZI STRADALI E VIABILITA' CITTA' METROPOLITANA DI MILANO | ST078 | 2014 | 988 | Affid. a Hera Comm - FORNITURA ENERGIA ELETTRICA | RO 2016 – nulla è più dovuto alla società in riferimento alle prestazioni oggetto dell'impegn | -387,26 |
| 10 | 5 | 1 | 3 | U.1.03.02.05.004 | 10051086 | 161315190 FONDO PER LA GESTIONE UTENZE RELATIVE A SERVIZI STRADALI E VIABILITA' PROVINCIA DI MONZA E BRIANZA (FINALIZZATO NEL 2014 A CAP 205552800) | ST078 | 2015 | 61 | FORNITURA ENERGIA ELETTRICA - Convenzione ARCA - CIG 555250366C | RO 2016 – nulla è più dovuto alla società in riferimento alle prestazioni oggetto dell'impegn | -770,84 |

ELENCO RESIDUI PASSIVI ELIMINATI

| MISSIONE_118 | PROGRA MMA_118 | TITOLO_118 | MACROA GG_118 | PIANO FINANZIARIO | CAPITOLO_118 | DESCRIZIONE_CAPITOLO | RESPONSABILI | ANNO_IMPEGNO | NUMEROIMPEGNO | DESCRIZIONE_IMPEGNO | MOTIVAZIONE ECONOMIE | IMPORTOVARIAZIONI |
|--------------|----------------|------------|---------------|-------------------|--------------|---|--------------|--------------|---------------|---|---|-------------------|
| 10 | 5 | 1 | 3 | U.1.03.02.16.002 | 10051040 | 161315400 FONDO PER FUNZIONAMENTO ESAMI E COMMISSIONE AUTOTRASPORTO MERCÌ E VIAGGIATORI - SPESE POSTALI | ST095 | 2015 | 159 | Costituzione fondi economici per spese postali tramite affrancatrice, necessari per i primi mesi dell'anno 2015, per le Direzioni dell'Ente | RO 2016 - Somme che residuano da liquidazione esaustiva | -422,00 |
| 10 | 5 | 1 | 3 | U.1.03.02.99.999 | 10051013 | 161316400 SPESE PER SERVIZI CONCERNENTI LA GESTIONE INFORMATIZZATA DELLE PROCEDURE DI RILASCIO AUTORIZZAZIONI IMPIANTI PUBBLICITARI, CONCESSIONI STRADALI E TRASPORTI ECCEZIONALI | ST105 | 2015 | 2147 | Servizio di gestione informatizzata delle procedure di rilascio autorizzazioni impianti pubblicitari e concessioni stradali | RO 2016 - quota residuale rispetto la previsione di spesa | -2.763,34 |
| 10 | 5 | 1 | 3 | U.1.03.02.09.008 | 10051032 | 161301310 SPESE PER MANUTENZIONE PIANO VIABILE E SEGNALETICA VERTICALE - CONTRATTI - (FINANZIATO NEL 2016 DA ENTRATE CORRENTI DA SANZIONI STRADA) -MANUTENZIONI ORDINARIE | ST105 | 2015 | 15 | Servizio di sgombero neve e trattamento antighiaccio, interventi di taglio erba e rimozione rifiuti lungo le SS.PP. dell'Ufficio Est 1 Servizio Est - | RO 2016 - CONTRATTO CONCLUSO -AVANZO VINCOLATO VINCOLO DEBOLE fin SAN. STRADA | -12.146,13 |
| 10 | 5 | 1 | 3 | U.1.03.02.09.008 | 10051032 | 161301310 SPESE PER MANUTENZIONE PIANO VIABILE E SEGNALETICA VERTICALE - CONTRATTI - (FINANZIATO NEL 2016 DA ENTRATE CORRENTI DA SANZIONI STRADA) -MANUTENZIONI ORDINARIE | ST105 | 2015 | 1439 | Manutenzione ordinaria SS.PP. e Centri Operativi ufficio 2 - servizio est - periodo 2011/2013 | RO 2016 - lavor iconclusi - AVANZO VINCOLATO VINCOLO DEBOLE fin SAN. STRADA | -8.606,22 |
| 10 | 5 | 1 | 3 | U.1.03.02.09.008 | 10051032 | 161301310 SPESE PER MANUTENZIONE PIANO VIABILE E SEGNALETICA VERTICALE - CONTRATTI - (FINANZIATO NEL 2016 DA ENTRATE CORRENTI DA SANZIONI STRADA) -MANUTENZIONI ORDINARIE | ST105 | 2015 | 134 | Lavori di m.o. delle ss.pp. e centri operativi uffici Ovest 1 Servizio Ovest(periodo 01/04/2015-30/09/2016) COLL. IMP. 52/2016 | RO 2016 - CONTRATTO CONCLUSO -AVANZO VINCOLATO VINCOLO DEBOLE fin SAN. STRADA | -115,90 |
| 10 | 5 | 1 | 3 | U.1.03.02.09.008 | 10051032 | 161301310 SPESE PER MANUTENZIONE PIANO VIABILE E SEGNALETICA VERTICALE - CONTRATTI - (FINANZIATO NEL 2016 DA ENTRATE CORRENTI DA SANZIONI STRADA) -MANUTENZIONI ORDINARIE | ST105 | 2015 | 134 | Lavori di m.o. delle ss.pp. e centri operativi uffici Ovest 1 Servizio Ovest(periodo 01/04/2015-30/09/2016) COLL. IMP. 52/2016 | RO 2016 - CONTRATTO CONCLUSO -AVANZO VINCOLATO VINCOLO DEBOLE fin SAN. STRADA | -115,90 |
| 10 | 5 | 1 | 3 | U.1.03.02.09.008 | 10051032 | 161301310 SPESE PER MANUTENZIONE PIANO VIABILE E SEGNALETICA VERTICALE - CONTRATTI - (FINANZIATO NEL 2016 DA ENTRATE CORRENTI DA SANZIONI STRADA) -MANUTENZIONI ORDINARIE | ST105 | 2015 | 135 | Lavori di m.o. delle ss.pp. e centri operativi uffici Ovest 2 Servizio Ovest(periodo 01/04/2015-30/09/2016) COLL. IMP. 53/2016 | RO 2016 - CONTRATTO CONCLUSO -AVANZO VINCOLATO VINCOLO DEBOLE fin SAN. STRADA | -115,08 |
| 10 | 5 | 1 | 3 | U.1.03.02.09.008 | 10051032 | 161301310 SPESE PER MANUTENZIONE PIANO VIABILE E SEGNALETICA VERTICALE - CONTRATTI - (FINANZIATO NEL 2016 DA ENTRATE CORRENTI DA SANZIONI STRADA) -MANUTENZIONI ORDINARIE | ST105 | 2015 | 133 | Lavori di m.o. delle ss.pp. e centri operativi uffici Est 2 Servizio Est (periodo 01/04/2015-30/09/2016) COLL. IMP. 51/2016 | RO 2016 - LAVORI CONCLUSI -AVANZO VINCOLATO VINCOLO DEBOLE fin SAN. STRADA | -35,77 |
| 10 | 5 | 1 | 3 | U.1.03.02.09.008 | 10051032 | 161301310 SPESE PER MANUTENZIONE PIANO VIABILE E SEGNALETICA VERTICALE - CONTRATTI - (FINANZIATO NEL 2016 DA ENTRATE CORRENTI DA SANZIONI STRADA) -MANUTENZIONI ORDINARIE | ST105 | 2015 | 132 | Lavori di m.o. delle ss.pp. e centri operativi uffici Est 1 Servizio Est (periodo 01/04/2015-30/09/2016) COLL. IMP. 50/2016 | RO 2016 - LAVORI CONCLUSI -AVANZO VINCOLATO VINCOLO DEBOLE fin SAN. STRADA | -15,42 |

ELENCO RESIDUI PASSIVI ELIMINATI

| MISSIONE_118 | PROGRA_118 | TITOLO_118 | MACROAREA_118 | PIANO FINANZIARIO | CAPITOLO_118 | DESCRIZIONE_CAPITOLO | RESPONSABILE | ANNO_IMPEGNO | NUMEROIMPEGNO | DESCRIZIONE_IMPEGNO | MOTIVAZIONE ECONOMIE | IMPORTOVARIAZIONE |
|--------------|------------|------------|---------------|-------------------|--------------|---|--------------|--------------|---------------|--|--|-------------------|
| 10 | 5 | 1 | 3 | U.1.03.02.09.008 | 10051032 | 161301310 SPESE PER MANUTENZIONE PIANO VIABILE E SEGNALETICA VERTICALE - CONTRATTI - (FINANZIATO NEL 2016 DA ENTRATE CORRENTI DA SANZIONI STRADA) -MANUTENZIONI ORDINARIE | ST105 | 2015 | 135 | Lavori di m.o. delle ss.pp. e centri operativi uffici Ovest 2 Servizio Ovest(periodo 01/04/2015-30/09/2016) COLL. IMP. 53/2016 | RO 2016 - LAVORI CONCLUSI -AVANZO VINCOLATO VINCOLO DEBOLE fin SAN. STRADA | -12,54 |
| 10 | 5 | 1 | 3 | U.1.03.02.09.008 | 10051032 | 161301310 SPESE PER MANUTENZIONE PIANO VIABILE E SEGNALETICA VERTICALE - CONTRATTI - (FINANZIATO NEL 2016 DA ENTRATE CORRENTI DA SANZIONI STRADA) -MANUTENZIONI ORDINARIE | ST105 | 2015 | 134 | Lavori di m.o. delle ss.pp. e centri operativi uffici Ovest 1 Servizio Ovest(periodo 01/04/2015-30/09/2016) COLL. IMP. 52/2016 | RO 2016 - LAVORI CONCLUSI -AVANZO VINCOLATO VINCOLO DEBOLE fin SAN. STRADA | -5,14 |
| 10 | 5 | 1 | 3 | U.1.03.02.09.004 | 10051069 | 161300910 SPESE PER MANUTENZIONE MEZZI E RIPRISTINO ATTREZZATURE IN DOTAZIONE AL SETTORE GESTIONE RETE STRADALE E MOBILITA' CICLABILE (FINANZIATO NEL 2016 DA ENTRATE CORRENTI DA SANZIONI STRADA) - MANUTENZIONI ORDINARIE | ST105 | 2015 | 2287 | Manutenzione e riparazione trattori e affini in dotazione alle Case Cantoniere Zone territoriali Est 1 ed Est 2 | RO 2016 - CONTRATTO CONCLUSO -AVANZO VINCOLATO VINCOLO DEBOLE fin SAN. STRADA | -215,67 |
| 11 | 1 | 1 | 1 | U.1.01.01.01.002 | 11011022 | 178100100 ASSEGGNI FISSI AL PERSONALE - SERVIZI DI PROTEZIONE CIVILE E G.E.V. - RETRIBUZIONI | AA003 | 2015 | 378 | Pagamento assegni fissi Anno 2015. | RO 2016 - prestazione non effettuata - importo non dovuto | -3.558,90 |
| 11 | 1 | 1 | 2 | U.1.02.01.06.001 | 11011027 | 178700100 TASSA RIFIUTI SOLIDI SEDI DELLA PROTEZIONE CIVILE DI SEGRATE | ST074 | 2015 | 2508 | TARI ANNO 2015 | RO 2016 - Avviso San Marco Spa n. 90/2017 | -1.650,00 |
| 11 | 1 | 1 | 2 | U.1.02.01.06.001 | 11011027 | 178700100 TASSA RIFIUTI SOLIDI SEDI DELLA PROTEZIONE CIVILE DI SEGRATE | ST074 | 2014 | 1447 | TARI ANNO 2014 SEDI DELLA PROTEZIONE CIVILE DI SEGRATE | RO 2016 - Avviso San Marco Spa n. 64/2017 | -350,00 |
| 11 | 1 | 1 | 2 | U.1.02.01.06.001 | 11011027 | 178700100 TASSA RIFIUTI SOLIDI SEDI DELLA PROTEZIONE CIVILE DI SEGRATE | ST074 | 2015 | 958 | TASSA SUI RIFIUTI (T.A.R.I.) - ANNO 2015 | RO 2016 - Avviso San Marco Spa n. 90/2017 | -350,00 |
| 11 | 1 | 1 | 2 | U.1.02.01.06.001 | 11011027 | 178700100 TASSA RIFIUTI SOLIDI SEDI DELLA PROTEZIONE CIVILE DI SEGRATE | ST074 | 2013 | 1761 | TASSA RIFIUTI SOLIDI SEDI DELLA PROTEZIONE CIVILE DI SEGRATE, ANNO 2013. | RO 2016 - Avviso San Marco Spa n. 79/2017 | -203,94 |
| 12 | 1 | 1 | 3 | U.1.03.02.13.001 | 12011054 | 182303200 SPESE PER LA GESTIONE DEL SERVIZIO DI VIGILANZA DEL CAM DI VIA PUSIANO - SERVIZI AUSILIARI | AA006 | 2015 | 95 | CIG 5964843827 Procedura aperta e aggiudicazione (DET 5425/2015) definitiva servizio di vigilanza armata presso le sedi della Città Metropolitana di M | RO 2016 - arrotondamento | -0,02 |
| 12 | 1 | 1 | 3 | U.1.03.02.11.999 | 12011016 | 182302600 SPESE PER SERVIZI DI SUPPORTO A FAVORE DI MINORI COLLOCATI PRESSO LE COMUNITA' ALLOGGIO DELLA CITTA' METROPOLITANA - PRESTAZIONI PROFESSIONALI | AA010 | 2015 | 800 | INCARICO PER SERVIZIO DI SUPPORTO PEDAGOGICO A FAVORE DEL C.A.M SINO AL 31/12/2015 (vedi anche imp. 801) | RO 2016 - arrotondamento | -0,01 |
| 12 | 1 | 1 | 3 | U.1.03.02.05.006 | 12011020 | 182302800 SPESE PER LA GESTIONE DEL RISCALDAMENTO DEL CAM DI VIA PUSIANO (POLITICHE A FAVORE DI MINORI COLLOCATI PRESSO LE COMUNITA' ALLOGGIO DELLA CITTA' METROPOLITANA) - UTENZE E CANONI | ST078 | 2015 | 84 | Cessione ramo azienda a Europam da Cofely - Servizio fornitura combustibile. Adesione a CONSIP da Ottobre 2014 a Maggio 2015 CIG 58139184E8 | RO 2016 - nulla è più dovuto alla società in riferimento alle prestazioni oggetto dell'impegnc | -109.251,03 |

ELENCO RESIDUI PASSIVI ELIMINATI

| MISSIONE_118 | PROGRA MMA_118 | TITOLO_118 | MACROA GG_118 | PIANO FINANZIARIO | CAPITOLO_118 | DESCRIZIONE_CAPITOLO | RESPONSABILI | ANNO_IMPEGNO | NUMEROIMPEGNO | DESCRIZIONE_IMPEGNO | MOTIVAZIONE ECONOMICHE | IMPORTOVARIAZIONE |
|--------------|----------------|------------|---------------|-------------------|--------------|---|--------------|--------------|---------------|--|--|-------------------|
| 12 | 1 | 1 | 3 | U.1.03.02.05.006 | 12011020 | 182302800 SPESE PER LA GESTIONE DEL RISCALDAMENTO DEL CAM DI VIA PUSIANO (POLITICHE A FAVORE DI MINORI COLLOCATI PRESSO LE COMUNITA' ALLOGGIO DELLA CITTA' METROPOLITANA) - UTENZE E CANONI | ST078 | 2015 | 2029 | DT RG 6950/2015 Aggiud. a SOENERGY Srl - Servizio forniture "Gas Naturale" LOTTO 2-conv.CONSHIP per p.1/10/2015-31/12/2015 - CIG 632812886B | RO 2016 – nulla è più dovuto alla società in riferimento alle prestazioni oggetto dell'impegno | -2.931,83 |
| 12 | 1 | 1 | 3 | U.1.03.02.05.006 | 12011055 | 182303500 SPESE PER LA GESTIONE DELLE UTENZE DELLO STABILE DI VIA PUSIANO IN MILANO (DEMANIO E PATRIMONIO) | ST078 | 2015 | 81 | Affid. a RTI Trenta/Multiutility (fattura Multiutility) - Servizio di fornitura combustibile. Adesione CONSIP. da Ottobre 2014 a Settembre 2015 - CIG. | RO 2016 – nulla è più dovuto alla società in riferimento alle prestazioni oggetto dell'impegno | -7.293,10 |
| 12 | 1 | 1 | 3 | U.1.03.02.05.005 | 12011055 | 182303500 SPESE PER LA GESTIONE DELLE UTENZE DELLO STABILE DI VIA PUSIANO IN MILANO (DEMANIO E PATRIMONIO) | ST078 | 2015 | 1873 | UTENZE ACQUA E GAS ANNO 2014 Fornitori GAS:Aemme linea energie-cogeser-Eni-Miogas-Italcogim-Gdf Suez-Enercom-Enel gas-Gelsia-Genia-Gritti gas-a2a-Nuo | RO 2016 – nulla è più dovuto alla società in riferimento alle prestazioni oggetto dell'impegno | -4.575,49 |
| 12 | 1 | 1 | 3 | U.1.03.02.05.004 | 12011055 | 182303500 SPESE PER LA GESTIONE DELLE UTENZE DELLO STABILE DI VIA PUSIANO IN MILANO (DEMANIO E PATRIMONIO) | ST078 | 2015 | 62 | FORNITURA ENERGIA ELETTRICA - Convenzione ARCA - CIG 555250366C | RO 2016 – nulla è più dovuto alla società in riferimento alle prestazioni oggetto dell'impegno | -1.469,20 |
| 12 | 1 | 1 | 3 | U.1.03.02.05.999 | 12011055 | 182303500 SPESE PER LA GESTIONE DELLE UTENZE DELLO STABILE DI VIA PUSIANO IN MILANO (DEMANIO E PATRIMONIO) | ST078 | 2015 | 598 | UTENZE ACQUA,GAS ed ELETTRICITA'-ANNO 2015 | RO 2016 – nulla è più dovuto alla società in riferimento alle prestazioni oggetto dell'impegno | -762,17 |
| 12 | 2 | 1 | 3 | U.1.03.02.99.999 | 12021053 | SPESE PER SERVIZI A FAVORE DEI DISABILI (FINALIZZATA NEL 2016 A CAP. 20000082 INSIEME A CAP. 12021060, 12021065, 12021061, 12021059, 12071013) - ALTRI SERVIZI | ST086 | 2015 | 89 | CUP J51E14000220003 Interventi per gli studenti con disabilità nell'anno scolastico 2014/2015 negli Istituti e Convitti - periodo Gennaio/Giugno 2015 | RO 2016 - Prestazione relativa all'anno scolastico 2014/2015 | -11.758,23 |
| 12 | 2 | 1 | 4 | U.1.04.01.02.999 | 12021059 | SPESE PER CONTRIBUTI RELATIVI AD INTERVETNI A FAVORE DEI DISABILI (FINALIZZATA NEL 2016 A CAP. 20000082 INSIEME A CAP. 12021060, 12021053, 12021061, 12021065, 12071013) - AD AMMINISTRAZIONI LOCALI | ST086 | 2014 | 1289 | CUP J51E14000200003 Per gli interventi di didattica inclusiva con Istituto Barozzi - anno scolastico 2014/2015 | RO 2016 - prestazione relativa all'anno scolastico 2014. | -6,66 |
| 12 | 2 | 1 | 4 | U.1.04.02.05.999 | 12021061 | SPESE PER CONTRIBUTI RELATIVI AD INTERVETNI A FAVORE DEI DISABILI (FINALIZZATA NEL 2016 A CAP. 20000082 INSIEME A CAP. 12021060, 12021053, 12021059, 12021065, 12071013) - A FAMIGLIE | ST086 | 2015 | 2258 | CUP J59D15001510005 - Per interventi a favore degli studenti con disabilità d'attuarsi in collaborazione con enti vari e famiglie anno scolastico 2015 | RO 2016 Nulla è più dovuto per la prestazione relativa all'anno scolastico 2014/2015. | -10,00 |
| 12 | 2 | 1 | 4 | U.1.04.02.05.999 | 12021063 | 182508400 FONDO PER TRASFERIMENTI PER ASSISTENZA EDUCATIVA SCOLASTICA AD PERSONAM PER STUDENTI CON DISABILITA IN COLLABORAZIONE CON ENTI TERRITORIALI (FINALIZZATO NEL 2014 A CAP 202562300) - A FAMIGLIE | ST086 | 2015 | 1163 | IMPEGNO CONTABILE CORRELATO AD ACCERTAMENTO 1755/2014 (DGR 2639 DEL 14/11/2014 E DECRETO 11304/2014 - | RO 2016 - arrotondamenti | -1,20 |

ELENCO RESIDUI PASSIVI ELIMINATI

| MISSIONE_118 | PROGRA MMA_118 | TITOLO_118 | MACROA GG_118 | PIANO FINANZIARIO | CAPITOLO_118 | DESCRIZIONE_CAPITOLO | RESPONSABILE | ANNO_IMPEGNO | NUMEROIMPEGNO | DESCRIZIONE_IMPEGNO | MOTIVAZIONE ECONOMIE | IMPORTOVARIAZIONI |
|--------------|----------------|------------|---------------|-------------------|--------------|---|--------------|--------------|---------------|--|---|-------------------|
| 12 | 2 | 1 | 4 | U.1.04.04.01.001 | 12021064 | 182508400 FONDO PER TRASFERIMENTI PER ASSISTENZA EDUCATIVA SCOLASTICA AD PERSONAM PER STUDENTI CON DISABILITA IN COLLABORAZIONE CON ENTI TERRITORIALI (FINALIZZATO NEL 2014 A CAP 202562300) - A ISTITUZIONI SOCIALI PRIVATE | ST086 | 2015 | 1167 | IMPEGNO CONTABILE correlato ad accertamento n. 1738 | RO 2016 – Nulla è piu' dovuto per la prestazione relativa all'anno scolastico 2013/2014 | -3.129,61 |
| 12 | 2 | 1 | 4 | U.1.04.01.01.999 | 12021065 | SPESE PER CONTRIBUTI RELATIVI AD INTERVENTI A FAVORE DEI DISABILI - AD AMMINISTRAZIONI CENTRALI (FINALIZZATA NEL 2016 A CAP. 20000082 INSIEME A CAP. 12021060, 12021053, 12021061, 12021059, 12071013 | ST086 | 2015 | 1172 | IMPEGNO CONTABILE correlato ad accertamento n. 1738 | RO 2016 – Nulla è piu' dovuto per la prestazione relativa all'anno scolastico 2013/2014 | -4.443,36 |
| 12 | 2 | 1 | 4 | U.1.04.01.01.999 | 12021065 | SPESE PER CONTRIBUTI RELATIVI AD INTERVENTI A FAVORE DEI DISABILI - AD AMMINISTRAZIONI CENTRALI (FINALIZZATA NEL 2016 A CAP. 20000082 INSIEME A CAP. 12021060, 12021053, 12021061, 12021059, 12071013 | ST086 | 2015 | 1173 | IMPEGNO CONTABILE correlato ad accertamento n. 1738 | RO 2016 – Nulla è piu' dovuto per la prestazione relativa all'anno scolastico 2013/2014 | -2.336,76 |
| 12 | 2 | 1 | 4 | U.1.04.01.01.999 | 12021065 | SPESE PER CONTRIBUTI RELATIVI AD INTERVENTI A FAVORE DEI DISABILI - AD AMMINISTRAZIONI CENTRALI (FINALIZZATA NEL 2016 A CAP. 20000082 INSIEME A CAP. 12021060, 12021053, 12021061, 12021059, 12071013 | ST086 | 2015 | 1174 | IMPEGNO CONTABILE correlato ad accertamento n. 1738 | RO 2016 – Nulla è piu' dovuto per la prestazione relativa all'anno scolastico 2013/2014 | -511,68 |
| 12 | 2 | 1 | 4 | U.1.04.02.05.999 | 12021066 | FONDO PER INTERVENTI A FAVORE DI STUDENTI CON DISABILITA' - A FAMIGLIE | ST086 | 2015 | 2259 | CUP J59D15001510005 - Per interventi a favore degli studenti con disabilità d'attuarsi in collaborazione con enti vari e famiglie anno scolastico 2015 | RO 2016 – Nulla è piu' dovuta prestazione relativa all'anno scolastico 2015 | -0,03 |
| 12 | 2 | 1 | 4 | U.1.04.04.01.001 | 12021070 | 182510300 FONDO PER INTERVENTI A FAVORE DI STUDENTI CON DISABILITA'(NEL 2015 SI VEDA CAP 202564000) - A ENTI SOCIALI PRIVATI | ST086 | 2015 | 2566 | ex imp. 2371/2015 reimputato su nuovo capitolo DL 118 - INTERVENTI A FAVORE DI STUDENTI CON DISABILITA' beneficiari Istituzioni sociali private. | RO 2016 – Nulla è piu' dovuta prestazione relativa all'anno scolastico 2014/2015 | -51,39 |
| 12 | 2 | 1 | 4 | U.1.04.03.02.001 | 12021047 | CONTRIBUTI CONCERNENTI PIANO TRIENNALE PER L' OCCUPAZIONE FONDO REGIONALE DISABILI (FINALIZZATA NEL 2016 A CAP 20000540 INSIEME A CAP 12021073, 15011082, 12021033, 12021048, 12021078, 12021050, 12021049)) - AD ALTRE IMPRESE PARTECIPATE | ST089 | 2013 | 1779 | CUP J42F12000000002-CUP MASTER J42F10000020002-AVVISO 5 - AZIONE DI SISTEMA PIANO EMERGO 2012 - collegato ad acc. 1296/2013 | RO 2016 - AVANZO VINCOLATO - VINCOLO FORTE - FIN. REGIONE LOMBARDIA minore spesa in sede di rendicontazione azioni di sistema | -1.676,00 |

ELENCO RESIDUI PASSIVI ELIMINATI

| MISSIONE_118 | PROGRA MMA_118 | TITOLO_118 | MACROA GG_118 | PIANO FINANZIARIO | CAPITOLO_118 | DESCRIZIONE_CAPITOLO | RESPONSABILE | ANNO_IMPEGNO | NUMEROIMPEGNO | DESCRIZIONE_IMPEGNO | MOTIVAZIONE ECONOMIE | IMPORTOVARIAZIONE |
|--------------|----------------|------------|---------------|-------------------|--------------|---|--------------|--------------|---------------|---|---|-------------------|
| 12 | 2 | 1 | 4 | U.1.04.03.99.999 | 12021048 | CONTRIBUTI CONCERNENTI IL PIANO TRIENNALE PER L'OCCUPAZIONE FONDO REGIONALE DISABILI (FINALIZZATA NEL 2016 A CAP 20000540 INSIEME A CAP. 12021073, 15011082, 12021033, 12021047, 12021078, 12021050, 12021049) - AD ALTRE IMPRESE | ST089 | 2015 | 2053 | CUP J45114000020002- emergeo 2014- finanziamento progetti ammessi in graduatoria su avviso "Azione di sistema"- Bando MI0195 - COLLEGATO A PARTE ACCERTA | RO 2016 - VINCOLO FORTE - minore SPESA IN SEDE DI RENDICONTAZIONE | -9.471,02 |
| 12 | 2 | 1 | 4 | U.1.04.03.99.999 | 12021048 | CONTRIBUTI CONCERNENTI IL PIANO TRIENNALE PER L'OCCUPAZIONE FONDO REGIONALE DISABILI (FINALIZZATA NEL 2016 A CAP 20000540 INSIEME A CAP. 12021073, 15011082, 12021033, 12021047, 12021078, 12021050, 12021049) - AD ALTRE IMPRESE | ST089 | 2015 | 1649 | CUP J45114000020002 - TRASFERIMENTO 30% ANNUALITA' 2014 FONDO REGIONALE PER L'OCCUPAZIONE DEI DISABILI IN ATTUAZIONE DELLA DGR 1106/2013 - ANNUALITA' | RO 2016 - VINCOLO FORTE - minore spesa in sede di rendicontazione di azioni di sistema | -6.700,00 |
| 12 | 2 | 1 | 4 | U.1.04.03.99.999 | 12021048 | CONTRIBUTI CONCERNENTI IL PIANO TRIENNALE PER L'OCCUPAZIONE FONDO REGIONALE DISABILI (FINALIZZATA NEL 2016 A CAP 20000540 INSIEME A CAP. 12021073, 15011082, 12021033, 12021047, 12021078, 12021050, 12021049) - AD ALTRE IMPRESE | ST089 | 2015 | 2138 | CUP J45114000020002- emergeo 2014- finanziamento progetti ammessi in graduatoria su avviso "Azione di sistema"- Bando MI0197 - COLLEGATO A PARTE ACCERTA | RO 2016 - VINCOLO FORTE - minore spesa in sede di rendicontazione di azioni di sistema | -4.808,68 |
| 12 | 2 | 1 | 4 | U.1.04.03.99.999 | 12021048 | CONTRIBUTI CONCERNENTI IL PIANO TRIENNALE PER L'OCCUPAZIONE FONDO REGIONALE DISABILI (FINALIZZATA NEL 2016 A CAP 20000540 INSIEME A CAP. 12021073, 15011082, 12021033, 12021047, 12021078, 12021050, 12021049) - AD ALTRE IMPRESE | ST089 | 2015 | 2054 | CUP J45114000020002- emergeo 2014- finanziamento progetti ammessi in graduatoria su avviso "Azione di sistema"- Bando MI0196 - COLLEGATO A PARTE ACCERTA | RO 2016 - VINCOLO FORTE - minore spesa in sede di rendicontazione di azioni di sistema | -4.468,81 |
| 12 | 2 | 1 | 4 | U.1.04.03.99.999 | 12021048 | CONTRIBUTI CONCERNENTI IL PIANO TRIENNALE PER L'OCCUPAZIONE FONDO REGIONALE DISABILI (FINALIZZATA NEL 2016 A CAP 20000540 INSIEME A CAP. 12021073, 15011082, 12021033, 12021047, 12021078, 12021050, 12021049) - AD ALTRE IMPRESE | ST089 | 2015 | 1649 | CUP J45114000020002 - TRASFERIMENTO 30% ANNUALITA' 2014 FONDO REGIONALE PER L'OCCUPAZIONE DEI DISABILI IN ATTUAZIONE DELLA DGR 1106/2013 - ANNUALITA' | RO 2016 - VINCOLO FORTE - minore spesa in sede di rendicontazione azioni di sistema | -4.340,00 |
| 12 | 2 | 1 | 4 | U.1.04.03.99.999 | 12021048 | CONTRIBUTI CONCERNENTI IL PIANO TRIENNALE PER L'OCCUPAZIONE FONDO REGIONALE DISABILI (FINALIZZATA NEL 2016 A CAP 20000540 INSIEME A CAP. 12021073, 15011082, 12021033, 12021047, 12021078, 12021050, 12021049) - AD ALTRE IMPRESE | ST089 | 2015 | 1649 | CUP J45114000020002 - TRASFERIMENTO 30% ANNUALITA' 2014 FONDO REGIONALE PER L'OCCUPAZIONE DEI DISABILI IN ATTUAZIONE DELLA DGR 1106/2013 - ANNUALITA' | RO 2016 - VINCOLO FORTE - minore spesa in sede di rendicontazione di azioni di sistema | -3.360,00 |
| 12 | 2 | 1 | 4 | U.1.04.03.99.999 | 12021048 | CONTRIBUTI CONCERNENTI IL PIANO TRIENNALE PER L'OCCUPAZIONE FONDO REGIONALE DISABILI (FINALIZZATA NEL 2016 A CAP 20000540 INSIEME A CAP. 12021073, 15011082, 12021033, 12021047, 12021078, 12021050, 12021049) - AD ALTRE IMPRESE | ST089 | 2015 | 1649 | CUP J45114000020002 - TRASFERIMENTO 30% ANNUALITA' 2014 FONDO REGIONALE PER L'OCCUPAZIONE DEI DISABILI IN ATTUAZIONE DELLA DGR 1106/2013 - ANNUALITA' | RO 2016 - VINCOLO FORTE - minore spesa in sede di rendicontazione del progetto dote impresa | -2.800,00 |

ELENCO RESIDUI PASSIVI ELIMINATI

| MISSIONE_118 | PROGRA MMA_118 | TITOLO_118 | MACROA GG_118 | PIANO FINANZIARIO | CAPITOLO_118 | DESCRIZIONE_CAPITOLO | RESPONSABILE | ANNO_IMPEGNO | NUMEROIMPEGNO | DESCRIZIONE_IMPEGNO | MOTIVAZIONE ECONOMIE | IMPORTOVARIAZIONE |
|--------------|----------------|------------|---------------|-------------------|--------------|---|--------------|--------------|---------------|---|---|-------------------|
| 12 | 2 | 1 | 4 | U.1.04.03.99.999 | 12021048 | CONTRIBUTI CONCERNENTI IL PIANO TRIENNALE PER L'OCCUPAZIONE FONDO REGIONALE DISABILI (FINALIZZATA NEL 2016 A CAP 20000540 INSIEME A CAP. 12021073, 15011082, 12021033, 12021047, 12021078, 12021050, 12021049) - AD ALTRE IMPRESE | ST089 | 2015 | 1649 | CUP J45114000020002 - TRASFERIMENTO 30% ANNUALITA' 2014 FONDO REGIONALE PER L'OCCUPAZIONE DEI DISABILI IN ATTUAZIONE DELLA DGR 1106/2013 - ANNUALITA' | RO 2016 - VINCOLO FORTE - minore spesa in sede di rendicontazione del progetto dote impresa | -2.598,00 |
| 12 | 2 | 1 | 4 | U.1.04.03.99.999 | 12021048 | CONTRIBUTI CONCERNENTI IL PIANO TRIENNALE PER L'OCCUPAZIONE FONDO REGIONALE DISABILI (FINALIZZATA NEL 2016 A CAP 20000540 INSIEME A CAP. 12021073, 15011082, 12021033, 12021047, 12021078, 12021050, 12021049) - AD ALTRE IMPRESE | ST089 | 2015 | 1649 | CUP J45114000020002 - TRASFERIMENTO 30% ANNUALITA' 2014 FONDO REGIONALE PER L'OCCUPAZIONE DEI DISABILI IN ATTUAZIONE DELLA DGR 1106/2013 - ANNUALITA' | RO 2016 - VINCOLO FORTE - minore spesa in sede di rendicontazione del progetto dote impresa | -2.000,00 |
| 12 | 2 | 1 | 4 | U.1.04.03.99.999 | 12021048 | CONTRIBUTI CONCERNENTI IL PIANO TRIENNALE PER L'OCCUPAZIONE FONDO REGIONALE DISABILI (FINALIZZATA NEL 2016 A CAP 20000540 INSIEME A CAP. 12021073, 15011082, 12021033, 12021047, 12021078, 12021050, 12021049) - AD ALTRE IMPRESE | ST089 | 2015 | 1649 | CUP J45114000020002 - TRASFERIMENTO 30% ANNUALITA' 2014 FONDO REGIONALE PER L'OCCUPAZIONE DEI DISABILI IN ATTUAZIONE DELLA DGR 1106/2013 - ANNUALITA' | RO 2016 - VINCOLO FORTE - minore spesa in sede di rendicontazione del progetto dote impresa | -2.000,00 |
| 12 | 2 | 1 | 4 | U.1.04.03.99.999 | 12021048 | CONTRIBUTI CONCERNENTI IL PIANO TRIENNALE PER L'OCCUPAZIONE FONDO REGIONALE DISABILI (FINALIZZATA NEL 2016 A CAP 20000540 INSIEME A CAP. 12021073, 15011082, 12021033, 12021047, 12021078, 12021050, 12021049) - AD ALTRE IMPRESE | ST089 | 2015 | 1649 | CUP J45114000020002 - TRASFERIMENTO 30% ANNUALITA' 2014 FONDO REGIONALE PER L'OCCUPAZIONE DEI DISABILI IN ATTUAZIONE DELLA DGR 1106/2013 - ANNUALITA' | RO 2016 - VINCOLO FORTE - minore spesa in sede di rendicontazione del progetto dote impresa | -2.000,00 |
| 12 | 2 | 1 | 4 | U.1.04.03.99.999 | 12021048 | CONTRIBUTI CONCERNENTI IL PIANO TRIENNALE PER L'OCCUPAZIONE FONDO REGIONALE DISABILI (FINALIZZATA NEL 2016 A CAP 20000540 INSIEME A CAP. 12021073, 15011082, 12021033, 12021047, 12021078, 12021050, 12021049) - AD ALTRE IMPRESE | ST089 | 2015 | 1649 | CUP J45114000020002 - TRASFERIMENTO 30% ANNUALITA' 2014 FONDO REGIONALE PER L'OCCUPAZIONE DEI DISABILI IN ATTUAZIONE DELLA DGR 1106/2013 - ANNUALITA' | RO 2016 - VINCOLO FORTE - minore spesa in sede di rendicontazione del progetto dote impresa | -2.000,00 |
| 12 | 2 | 1 | 4 | U.1.04.03.99.999 | 12021048 | CONTRIBUTI CONCERNENTI IL PIANO TRIENNALE PER L'OCCUPAZIONE FONDO REGIONALE DISABILI (FINALIZZATA NEL 2016 A CAP 20000540 INSIEME A CAP. 12021073, 15011082, 12021033, 12021047, 12021078, 12021050, 12021049) - AD ALTRE IMPRESE | ST089 | 2015 | 1649 | CUP J45114000020002 - TRASFERIMENTO 30% ANNUALITA' 2014 FONDO REGIONALE PER L'OCCUPAZIONE DEI DISABILI IN ATTUAZIONE DELLA DGR 1106/2013 - ANNUALITA' | RO 2016 - VINCOLO FORTE - minore spesa in sede di rendicontazione del progetto dote impresa | -2.000,00 |
| 12 | 2 | 1 | 4 | U.1.04.03.99.999 | 12021048 | CONTRIBUTI CONCERNENTI IL PIANO TRIENNALE PER L'OCCUPAZIONE FONDO REGIONALE DISABILI (FINALIZZATA NEL 2016 A CAP 20000540 INSIEME A CAP. 12021073, 15011082, 12021033, 12021047, 12021078, 12021050, 12021049) - AD ALTRE IMPRESE | ST089 | 2015 | 1649 | CUP J45114000020002 - TRASFERIMENTO 30% ANNUALITA' 2014 FONDO REGIONALE PER L'OCCUPAZIONE DEI DISABILI IN ATTUAZIONE DELLA DGR 1106/2013 - ANNUALITA' | RO 2016 - VINCOLO FORTE - minore spesa in sede di rendicontazione del progetto dote impresa | -2.000,00 |
| 12 | 2 | 1 | 4 | U.1.04.03.99.999 | 12021048 | CONTRIBUTI CONCERNENTI IL PIANO TRIENNALE PER L'OCCUPAZIONE FONDO REGIONALE DISABILI (FINALIZZATA NEL 2016 A CAP 20000540 INSIEME A CAP. 12021073, 15011082, 12021033, 12021047, 12021078, 12021050, 12021049) - AD ALTRE IMPRESE | ST089 | 2015 | 1649 | CUP J45114000020002 - TRASFERIMENTO 30% ANNUALITA' 2014 FONDO REGIONALE PER L'OCCUPAZIONE DEI DISABILI IN ATTUAZIONE DELLA DGR 1106/2013 - ANNUALITA' | RO 2016 - VINCOLO FORTE - minore spesa in sede di rendicontazione del progetto dote impresa | -1.800,00 |

ELENCO RESIDUI PASSIVI ELIMINATI

| MISSIONE_118 | PROGRA MMA_118 | TITOLO_118 | MACROA GG_118 | PIANO FINANZIARIO | CAPITOLO_118 | DESCRIZIONE_CAPITOLO | RESPONSABILE | ANNO_IMPEGNO | NUMEROIMPEGNO | DESCRIZIONE_IMPEGNO | MOTIVAZIONE ECONOMIE | IMPORTOVARIAZIONI |
|--------------|----------------|------------|---------------|-------------------|--------------|---|--------------|--------------|---------------|---|---|-------------------|
| 12 | 2 | 1 | 4 | U.1.04.03.99.999 | 12021048 | CONTRIBUTI CONCERNENTI IL PIANO TRIENNALE PER L'OCCUPAZIONE FONDO REGIONALE DISABILI (FINALIZZATA NEL 2016 A CAP 20000540 INSIEME A CAP. 12021073, 15011082, 12021033, 12021047, 12021078, 12021050, 12021049) - AD ALTRE IMPRESE | ST089 | 2015 | 1649 | CUP J45114000020002 - TRASFERIMENTO 30% ANNUALITA' 2014 FONDO REGIONALE PER L'OCCUPAZIONE DEI DISABILI IN ATTUAZIONE DELLA DGR 1106/2013 - ANNUALITA' | RO 2016 - VINCOLO FORTE - minore spesa in sede di rendicontazione del progetto dote impresa | -1.300,00 |
| 12 | 2 | 1 | 4 | U.1.04.03.99.999 | 12021048 | CONTRIBUTI CONCERNENTI IL PIANO TRIENNALE PER L'OCCUPAZIONE FONDO REGIONALE DISABILI (FINALIZZATA NEL 2016 A CAP 20000540 INSIEME A CAP. 12021073, 15011082, 12021033, 12021047, 12021078, 12021050, 12021049) - AD ALTRE IMPRESE | ST089 | 2015 | 1649 | CUP J45114000020002 - TRASFERIMENTO 30% ANNUALITA' 2014 FONDO REGIONALE PER L'OCCUPAZIONE DEI DISABILI IN ATTUAZIONE DELLA DGR 1106/2013 - ANNUALITA' | RO 2016 - VINCOLO FORTE - minore spesa in sede di rendicontazione del progetto dote impresa | -1.180,33 |
| 12 | 2 | 1 | 4 | U.1.04.03.99.999 | 12021048 | CONTRIBUTI CONCERNENTI IL PIANO TRIENNALE PER L'OCCUPAZIONE FONDO REGIONALE DISABILI (FINALIZZATA NEL 2016 A CAP 20000540 INSIEME A CAP. 12021073, 15011082, 12021033, 12021047, 12021078, 12021050, 12021049) - AD ALTRE IMPRESE | ST089 | 2015 | 1649 | CUP J45114000020002 - TRASFERIMENTO 30% ANNUALITA' 2014 FONDO REGIONALE PER L'OCCUPAZIONE DEI DISABILI IN ATTUAZIONE DELLA DGR 1106/2013 - ANNUALITA' | RO 2016 - VINCOLO FORTE - minore spesa in sede di rendicontazione del progetto dote impresa | -1.040,00 |
| 12 | 2 | 1 | 4 | U.1.04.03.99.999 | 12021048 | CONTRIBUTI CONCERNENTI IL PIANO TRIENNALE PER L'OCCUPAZIONE FONDO REGIONALE DISABILI (FINALIZZATA NEL 2016 A CAP 20000540 INSIEME A CAP. 12021073, 15011082, 12021033, 12021047, 12021078, 12021050, 12021049) - AD ALTRE IMPRESE | ST089 | 2015 | 1649 | CUP J45114000020002 - TRASFERIMENTO 30% ANNUALITA' 2014 FONDO REGIONALE PER L'OCCUPAZIONE DEI DISABILI IN ATTUAZIONE DELLA DGR 1106/2013 - ANNUALITA' | RO 2016 - " - FINAN. R.L. - VINCOLO FORTE - minore spesa in sede di rendicontazione del progetto dote impresa | -1.000,00 |
| 12 | 2 | 1 | 4 | U.1.04.03.99.999 | 12021048 | CONTRIBUTI CONCERNENTI IL PIANO TRIENNALE PER L'OCCUPAZIONE FONDO REGIONALE DISABILI (FINALIZZATA NEL 2016 A CAP 20000540 INSIEME A CAP. 12021073, 15011082, 12021033, 12021047, 12021078, 12021050, 12021049) - AD ALTRE IMPRESE | ST089 | 2015 | 1649 | CUP J45114000020002 - TRASFERIMENTO 30% ANNUALITA' 2014 FONDO REGIONALE PER L'OCCUPAZIONE DEI DISABILI IN ATTUAZIONE DELLA DGR 1106/2013 - ANNUALITA' | RO 2016 - VINCOLO FORTE - minore spesa in sede di rendicontazione del progetto dote impresa | -1.000,00 |
| 12 | 2 | 1 | 4 | U.1.04.03.99.999 | 12021048 | CONTRIBUTI CONCERNENTI IL PIANO TRIENNALE PER L'OCCUPAZIONE FONDO REGIONALE DISABILI (FINALIZZATA NEL 2016 A CAP 20000540 INSIEME A CAP. 12021073, 15011082, 12021033, 12021047, 12021078, 12021050, 12021049) - AD ALTRE IMPRESE | ST089 | 2015 | 1649 | CUP J45114000020002 - TRASFERIMENTO 30% ANNUALITA' 2014 FONDO REGIONALE PER L'OCCUPAZIONE DEI DISABILI IN ATTUAZIONE DELLA DGR 1106/2013 - ANNUALITA' | RO 2016 - VINCOLO FORTE - minore spesa in sede di rendicontazione del progetto dote impresa | -1.000,00 |
| 12 | 2 | 1 | 4 | U.1.04.03.99.999 | 12021048 | CONTRIBUTI CONCERNENTI IL PIANO TRIENNALE PER L'OCCUPAZIONE FONDO REGIONALE DISABILI (FINALIZZATA NEL 2016 A CAP 20000540 INSIEME A CAP. 12021073, 15011082, 12021033, 12021047, 12021078, 12021050, 12021049) - AD ALTRE IMPRESE | ST089 | 2015 | 1649 | CUP J45114000020002 - TRASFERIMENTO 30% ANNUALITA' 2014 FONDO REGIONALE PER L'OCCUPAZIONE DEI DISABILI IN ATTUAZIONE DELLA DGR 1106/2013 - ANNUALITA' | RO 2016 - VINCOLO FORTE - minore spesa in sede di rendicontazione del progetto dote impresa | -1.000,00 |

ELENCO RESIDUI PASSIVI ELIMINATI

| MISSIONE_118 | PROGRA MMA_118 | TITOLO_118 | MACROA GG_118 | PIANO FINANZIARIO | CAPITOLO_118 | DESCRIZIONE_CAPITOLO | RESPONSABILE | ANNO_IMPEGNO | NUMEROIMPEGNO | DESCRIZIONE_IMPEGNO | MOTIVAZIONE ECONOMIE | IMPORTOVARIAZIONE |
|--------------|----------------|------------|---------------|-------------------|--------------|--|--------------|--------------|---------------|---|--|-------------------|
| 12 | 2 | 1 | 4 | U.1.04.03.99.999 | 12021048 | CONTRIBUTI CONCERNENTI IL PIANO TRIENNALE PER L' OCCUPAZIONE FONDO REGIONALE DISABILI (FINALIZZATA NEL 2016 A CAP 20000540 INSIEME A CAP. 12021073, 15011082, 12021033, 12021047, 12021078, 12021050, 12021049) - AD ALTRE IMPRESE | ST089 | 2015 | 2054 | CUP J45114000020002- emergeo 2014- finanziamento progetti ammessi in graduatoria su avviso "Azione di sistema"- Bando MI0196 - COLLEGATO A PARTE ACCERTA | RO 2016 - VINCOLO FORTE - minore spesa in sede di rendicontazione del progetto azioni di sistema | -932,01 |
| 12 | 2 | 1 | 4 | U.1.04.03.99.999 | 12021048 | CONTRIBUTI CONCERNENTI IL PIANO TRIENNALE PER L' OCCUPAZIONE FONDO REGIONALE DISABILI (FINALIZZATA NEL 2016 A CAP 20000540 INSIEME A CAP. 12021073, 15011082, 12021033, 12021047, 12021078, 12021050, 12021049) - AD ALTRE IMPRESE | ST089 | 2015 | 2050 | CUP J45114000020002- emergeo 2014- finanziamento progetti ammessi in graduatoria su avviso "Azione di sistema"- Bando MI0194 - COLLEGATO A PARTE ACCERTA | RO 2016 - VINCOLO FORTE - minore spesa in sede di rendicontazione di azioni di sistema | -813,72 |
| 12 | 2 | 1 | 4 | U.1.04.03.99.999 | 12021048 | CONTRIBUTI CONCERNENTI IL PIANO TRIENNALE PER L' OCCUPAZIONE FONDO REGIONALE DISABILI (FINALIZZATA NEL 2016 A CAP 20000540 INSIEME A CAP. 12021073, 15011082, 12021033, 12021047, 12021078, 12021050, 12021049) - AD ALTRE IMPRESE | ST089 | 2015 | 1649 | CUP J45114000020002 - TRASFERIMENTO 30% ANNUALITA' 2014 FONDO REGIONALE PER L'OCCUPAZIONE DEI DISABILI IN ATTUAZIONE DELLA DGR 1106/2013 - ANNUALITA' | RO 2016 - VINCOLO FORTE - minore spesa in sede di rendicontazione di azioni di sistema | -800,00 |
| 12 | 2 | 1 | 4 | U.1.04.03.99.999 | 12021048 | CONTRIBUTI CONCERNENTI IL PIANO TRIENNALE PER L' OCCUPAZIONE FONDO REGIONALE DISABILI (FINALIZZATA NEL 2016 A CAP 20000540 INSIEME A CAP. 12021073, 15011082, 12021033, 12021047, 12021078, 12021050, 12021049) - AD ALTRE IMPRESE | ST089 | 2015 | 2054 | CUP J45114000020002- emergeo 2014- finanziamento progetti ammessi in graduatoria su avviso "Azione di sistema"- Bando MI0196 - COLLEGATO A PARTE ACCERTA | RO 2016 - VINCOLO FORTE - minore spesa in sede di rendicontazione del progetto azioni di sistema | -750,48 |
| 12 | 2 | 1 | 4 | U.1.04.03.99.999 | 12021048 | CONTRIBUTI CONCERNENTI IL PIANO TRIENNALE PER L' OCCUPAZIONE FONDO REGIONALE DISABILI (FINALIZZATA NEL 2016 A CAP 20000540 INSIEME A CAP. 12021073, 15011082, 12021033, 12021047, 12021078, 12021050, 12021049) - AD ALTRE IMPRESE | ST089 | 2015 | 2053 | CUP J45114000020002- emergeo 2014- finanziamento progetti ammessi in graduatoria su avviso "Azione di sistema"- Bando MI0195 - COLLEGATO A PARTE ACCERTA | RO 2016 - VINCOLO FORTE - minore spesa in sede di rendicontazione di azioni di sistema | -690,25 |
| 12 | 2 | 1 | 4 | U.1.04.03.99.999 | 12021048 | CONTRIBUTI CONCERNENTI IL PIANO TRIENNALE PER L' OCCUPAZIONE FONDO REGIONALE DISABILI (FINALIZZATA NEL 2016 A CAP 20000540 INSIEME A CAP. 12021073, 15011082, 12021033, 12021047, 12021078, 12021050, 12021049) - AD ALTRE IMPRESE | ST089 | 2015 | 2053 | CUP J45114000020002- emergeo 2014- finanziamento progetti ammessi in graduatoria su avviso "Azione di sistema"- Bando MI0195 - COLLEGATO A PARTE ACCERTA | RO 2016 - VINCOLO FORTE - minore spesa in sede di rendicontazione di azioni di sistema | -551,25 |
| 12 | 2 | 1 | 4 | U.1.04.03.99.999 | 12021048 | CONTRIBUTI CONCERNENTI IL PIANO TRIENNALE PER L' OCCUPAZIONE FONDO REGIONALE DISABILI (FINALIZZATA NEL 2016 A CAP 20000540 INSIEME A CAP. 12021073, 15011082, 12021033, 12021047, 12021078, 12021050, 12021049) - AD ALTRE IMPRESE | ST089 | 2015 | 2053 | CUP J45114000020002- emergeo 2014- finanziamento progetti ammessi in graduatoria su avviso "Azione di sistema"- Bando MI0195 - COLLEGATO A PARTE ACCERTA | RO 2016 - VINCOLO FORTE - minore spesa in sede di rendicontazione di azioni di sistema | -536,80 |

ELENCO RESIDUI PASSIVI ELIMINATI

| MISSIONE_118 | PROGRA MMA_118 | TITOLO_118 | MACROA GG_118 | PIANO FINANZIARIO | CAPITOLO_118 | DESCRIZIONE_CAPITOLO | RESPONSABILI | ANNO_IMPEGNO | NUMEROIMPEGNO | DESCRIZIONE_IMPEGNO | MOTIVAZIONE ECONOMIE | IMPORTOVARIAZIONI |
|--------------|----------------|------------|---------------|-------------------|--------------|---|--------------|--------------|---------------|---|--|-------------------|
| 12 | 2 | 1 | 4 | U.1.04.03.99.999 | 12021048 | CONTRIBUTI CONCERNENTI IL PIANO TRIENNALE PER L'OCCUPAZIONE FONDO REGIONALE DISABILI (FINALIZZATA NEL 2016 A CAP 20000540 INSIEME A CAP. 12021073, 15011082, 12021033, 12021047, 12021078, 12021050, 12021049) - AD ALTRE IMPRESE | ST089 | 2015 | 2054 | CUP J45114000020002- emergeo 2014- finanziamento progetti ammessi in graduatoria su avviso "Azione di sistema"- Bando MI0196 - COLLEGATO A PARTE ACCERTA | RO 2016 - VINCOLO FORTE - minore spesa in sede di rendicontazione di azioni di sistema | -525,67 |
| 12 | 2 | 1 | 4 | U.1.04.03.99.999 | 12021048 | CONTRIBUTI CONCERNENTI IL PIANO TRIENNALE PER L'OCCUPAZIONE FONDO REGIONALE DISABILI (FINALIZZATA NEL 2016 A CAP 20000540 INSIEME A CAP. 12021073, 15011082, 12021033, 12021047, 12021078, 12021050, 12021049) - AD ALTRE IMPRESE | ST089 | 2015 | 2138 | CUP J45114000020002- emergeo 2014- finanziamento progetti ammessi in graduatoria su avviso "Azione di sistema"- Bando MI0197 - COLLEGATO A PARTE ACCERTA | RO 2016 - VINCOLO FORTE - minore spesa in sede di rendicontazione di azioni di sistema | -494,29 |
| 12 | 2 | 1 | 4 | U.1.04.03.99.999 | 12021048 | CONTRIBUTI CONCERNENTI IL PIANO TRIENNALE PER L'OCCUPAZIONE FONDO REGIONALE DISABILI (FINALIZZATA NEL 2016 A CAP 20000540 INSIEME A CAP. 12021073, 15011082, 12021033, 12021047, 12021078, 12021050, 12021049) - AD ALTRE IMPRESE | ST089 | 2015 | 2138 | CUP J45114000020002- emergeo 2014- finanziamento progetti ammessi in graduatoria su avviso "Azione di sistema"- Bando MI0197 - COLLEGATO A PARTE ACCERTA | RO 2016 - VINCOLO FORTE - minore spesa in sede di rendicontazione di azioni di sistema | -471,18 |
| 12 | 2 | 1 | 4 | U.1.04.03.99.999 | 12021048 | CONTRIBUTI CONCERNENTI IL PIANO TRIENNALE PER L'OCCUPAZIONE FONDO REGIONALE DISABILI (FINALIZZATA NEL 2016 A CAP 20000540 INSIEME A CAP. 12021073, 15011082, 12021033, 12021047, 12021078, 12021050, 12021049) - AD ALTRE IMPRESE | ST089 | 2015 | 2138 | CUP J45114000020002- emergeo 2014- finanziamento progetti ammessi in graduatoria su avviso "Azione di sistema"- Bando MI0197 - COLLEGATO A PARTE ACCERTA | RO 2016 - VINCOLO FORTE - minore spesa in sede di rendicontazione di azioni di sistema | -442,42 |
| 12 | 2 | 1 | 4 | U.1.04.03.99.999 | 12021048 | CONTRIBUTI CONCERNENTI IL PIANO TRIENNALE PER L'OCCUPAZIONE FONDO REGIONALE DISABILI (FINALIZZATA NEL 2016 A CAP 20000540 INSIEME A CAP. 12021073, 15011082, 12021033, 12021047, 12021078, 12021050, 12021049) - AD ALTRE IMPRESE | ST089 | 2015 | 1649 | CUP J45114000020002 - TRASFERIMENTO 30% ANNUALITA' 2014 FONDO REGIONALE PER L'OCCUPAZIONE DEI DISABILI IN ATTUAZIONE DELLA DGR 1106/2013 - ANNUALITA' | RO 2016 - VINCOLO FORTE - minore spesa in sede di rendicontazione dote impresa | -400,00 |
| 12 | 2 | 1 | 4 | U.1.04.03.99.999 | 12021048 | CONTRIBUTI CONCERNENTI IL PIANO TRIENNALE PER L'OCCUPAZIONE FONDO REGIONALE DISABILI (FINALIZZATA NEL 2016 A CAP 20000540 INSIEME A CAP. 12021073, 15011082, 12021033, 12021047, 12021078, 12021050, 12021049) - AD ALTRE IMPRESE | ST089 | 2015 | 2050 | CUP J45114000020002- emergeo 2014- finanziamento progetti ammessi in graduatoria su avviso "Azione di sistema"- Bando MI0194 - COLLEGATO A PARTE ACCERTA | RO 2016 - VINCOLO FORTE - minore spesa in sede di rendicontazione del progetto azioni di sistema | -341,15 |
| 12 | 2 | 1 | 4 | U.1.04.03.99.999 | 12021048 | CONTRIBUTI CONCERNENTI IL PIANO TRIENNALE PER L'OCCUPAZIONE FONDO REGIONALE DISABILI (FINALIZZATA NEL 2016 A CAP 20000540 INSIEME A CAP. 12021073, 15011082, 12021033, 12021047, 12021078, 12021050, 12021049) - AD ALTRE IMPRESE | ST089 | 2015 | 2054 | CUP J45114000020002- emergeo 2014- finanziamento progetti ammessi in graduatoria su avviso "Azione di sistema"- Bando MI0196 - COLLEGATO A PARTE ACCERTA | RO 2016 - VINCOLO FORTE - minore spesa in sede di rendicontazione di azione di sistema | -325,73 |

ELENCO RESIDUI PASSIVI ELIMINATI

| MISSIONE_118 | PROGRA MMA_118 | TITOLO_118 | MACROA GG_118 | PIANO FINANZIARIO | CAPITOLO_118 | DESCRIZIONE_CAPITOLO | RESPONSABILE | ANNO_IMPEGNO | NUMEROIMPEGNO | DESCRIZIONE_IMPEGNO | MOTIVAZIONE ECONOMIE | IMPORTOVARIAZIONI |
|--------------|----------------|------------|---------------|-------------------|--------------|---|--------------|--------------|---------------|---|--|-------------------|
| 12 | 2 | 1 | 4 | U.1.04.03.99.999 | 12021048 | CONTRIBUTI CONCERNENTI IL PIANO TRIENNALE PER L'OCCUPAZIONE FONDO REGIONALE DISABILI (FINALIZZATA NEL 2016 A CAP 20000540 INSIEME A CAP. 12021073, 15011082, 12021033, 12021047, 12021078, 12021050, 12021049) - AD ALTRE IMPRESE | ST089 | 2015 | 1649 | CUP J45114000020002 - TRASFERIMENTO 30% ANNUALITA' 2014 FONDO REGIONALE PER L'OCCUPAZIONE DEI DISABILI IN ATTUAZIONE DELLA DGR 1106/2013 - ANNUALITA' | RO 2016 - VINCOLO FORTE - minore spesa in sede di rendicontazione di dote impresa | -300,00 |
| 12 | 2 | 1 | 4 | U.1.04.03.99.999 | 12021048 | CONTRIBUTI CONCERNENTI IL PIANO TRIENNALE PER L'OCCUPAZIONE FONDO REGIONALE DISABILI (FINALIZZATA NEL 2016 A CAP 20000540 INSIEME A CAP. 12021073, 15011082, 12021033, 12021047, 12021078, 12021050, 12021049) - AD ALTRE IMPRESE | ST089 | 2015 | 2138 | CUP J45114000020002- emergo 2014- finanziamento progetti ammessi in graduatoria su avviso "Azione di sistema"- Bando MI0197 - COLLEGATO A PARTE ACCERTA | RO 2016 - VINCOLO FORTE - minore spesa in sede di rendicontazione di azioni di sistema | -220,00 |
| 12 | 2 | 1 | 4 | U.1.04.03.99.999 | 12021048 | CONTRIBUTI CONCERNENTI IL PIANO TRIENNALE PER L'OCCUPAZIONE FONDO REGIONALE DISABILI (FINALIZZATA NEL 2016 A CAP 20000540 INSIEME A CAP. 12021073, 15011082, 12021033, 12021047, 12021078, 12021050, 12021049) - AD ALTRE IMPRESE | ST089 | 2015 | 2050 | CUP J45114000020002- emergo 2014- finanziamento progetti ammessi in graduatoria su avviso "Azione di sistema"- Bando MI0194 - COLLEGATO A PARTE ACCERTA | RO 2016 - VINCOLO FORTE - minore spesa in sede di rendicontazione di azioni di sistema | -151,36 |
| 12 | 2 | 1 | 4 | U.1.04.03.99.999 | 12021048 | CONTRIBUTI CONCERNENTI IL PIANO TRIENNALE PER L'OCCUPAZIONE FONDO REGIONALE DISABILI (FINALIZZATA NEL 2016 A CAP 20000540 INSIEME A CAP. 12021073, 15011082, 12021033, 12021047, 12021078, 12021050, 12021049) - AD ALTRE IMPRESE | ST089 | 2015 | 2050 | CUP J45114000020002- emergo 2014- finanziamento progetti ammessi in graduatoria su avviso "Azione di sistema"- Bando MI0194 - COLLEGATO A PARTE ACCERTA | RO 2016 - VINCOLO FORTE - minore spesa in sede di rendicontazione di azioni di sistema | -129,15 |
| 12 | 2 | 1 | 4 | U.1.04.03.99.999 | 12021048 | CONTRIBUTI CONCERNENTI IL PIANO TRIENNALE PER L'OCCUPAZIONE FONDO REGIONALE DISABILI (FINALIZZATA NEL 2016 A CAP 20000540 INSIEME A CAP. 12021073, 15011082, 12021033, 12021047, 12021078, 12021050, 12021049) - AD ALTRE IMPRESE | ST089 | 2015 | 2050 | CUP J45114000020002- emergo 2014- finanziamento progetti ammessi in graduatoria su avviso "Azione di sistema"- Bando MI0194 - COLLEGATO A PARTE ACCERTA | RO 2016 - VINCOLO FORTE - minore spesa in sede di rendicontazione di azioni di sistema | -85,81 |
| 12 | 2 | 1 | 4 | U.1.04.03.99.999 | 12021048 | CONTRIBUTI CONCERNENTI IL PIANO TRIENNALE PER L'OCCUPAZIONE FONDO REGIONALE DISABILI (FINALIZZATA NEL 2016 A CAP 20000540 INSIEME A CAP. 12021073, 15011082, 12021033, 12021047, 12021078, 12021050, 12021049) - AD ALTRE IMPRESE | ST089 | 2015 | 2050 | CUP J45114000020002- emergo 2014- finanziamento progetti ammessi in graduatoria su avviso "Azione di sistema"- Bando MI0194 - COLLEGATO A PARTE ACCERTA | RO 2016 - VINCOLO FORTE - minore spesa in sede di rendicontazione di azioni di sistema | -85,51 |
| 12 | 2 | 1 | 4 | U.1.04.03.99.999 | 12021048 | CONTRIBUTI CONCERNENTI IL PIANO TRIENNALE PER L'OCCUPAZIONE FONDO REGIONALE DISABILI (FINALIZZATA NEL 2016 A CAP 20000540 INSIEME A CAP. 12021073, 15011082, 12021033, 12021047, 12021078, 12021050, 12021049) - AD ALTRE IMPRESE | ST089 | 2015 | 2054 | CUP J45114000020002- emergo 2014- finanziamento progetti ammessi in graduatoria su avviso "Azione di sistema"- Bando MI0196 - COLLEGATO A PARTE ACCERTA | RO 2016 - VINCOLO FORTE - minore spesa in sede di rendicontazione di azioni di sistema | -45,65 |

ELENCO RESIDUI PASSIVI ELIMINATI

| MISSIONE_118 | PROGRA_118 | TITOLO_118 | MACROAREA_118 | PIANO FINANZIARIO | CAPITOLO_118 | DESCRIZIONE_CAPITOLO | RESPONSABILE | ANNO_IMPEGNO | NUMEROIMPEGNO | DESCRIZIONE_IMPEGNO | MOTIVAZIONE ECONOMIE | IMPORTOVARIAZIONE |
|--------------|------------|------------|---------------|-------------------|--------------|---|--------------|--------------|---------------|---|--|-------------------|
| 12 | 2 | 1 | 4 | U.1.04.03.99.999 | 12021048 | CONTRIBUTI CONCERNENTI IL PIANO TRIENNALE PER L' OCCUPAZIONE FONDO REGIONALE DISABILI (FINALIZZATA NEL 2016 A CAP 20000540 INSIEME A CAP. 12021073, 15011082, 12021033, 12021047, 12021078, 12021050, 12021049) - AD ALTRE IMPRESE | ST089 | 2015 | 2138 | CUP J45114000020002- emergeo 2014- finanziamento progetti ammessi in graduatoria su avviso "Azione di sistema"- Bando MI0197 - COLLEGATO A PARTE ACCERTA | RO 2016 - VINCOLO FORTE - minore spesa in sede di rendicontazione di azioni di sistema | -36,08 |
| 12 | 2 | 1 | 4 | U.1.04.03.99.999 | 12021048 | CONTRIBUTI CONCERNENTI IL PIANO TRIENNALE PER L' OCCUPAZIONE FONDO REGIONALE DISABILI (FINALIZZATA NEL 2016 A CAP 20000540 INSIEME A CAP. 12021073, 15011082, 12021033, 12021047, 12021078, 12021050, 12021049) - AD ALTRE IMPRESE | ST089 | 2015 | 2053 | CUP J45114000020002- emergeo 2014- finanziamento progetti ammessi in graduatoria su avviso "Azione di sistema"- Bando MI0195 - COLLEGATO A PARTE ACCERTA | RO 2016 - VINCOLO FORTE - minore spesa in sede di rendicontazione di azioni di sistema | -32,94 |
| 12 | 2 | 1 | 4 | U.1.04.03.99.999 | 12021048 | CONTRIBUTI CONCERNENTI IL PIANO TRIENNALE PER L' OCCUPAZIONE FONDO REGIONALE DISABILI (FINALIZZATA NEL 2016 A CAP 20000540 INSIEME A CAP. 12021073, 15011082, 12021033, 12021047, 12021078, 12021050, 12021049) - AD ALTRE IMPRESE | ST089 | 2015 | 2054 | CUP J45114000020002- emergeo 2014- finanziamento progetti ammessi in graduatoria su avviso "Azione di sistema"- Bando MI0196 - COLLEGATO A PARTE ACCERTA | RO 2016 - VINCOLO FORTE - minore spesa in sede di rendicontazione di azioni di sistema | -23,72 |
| 12 | 7 | 1 | 3 | U.1.03.02.99.999 | 12071014 | 182319000 FONDO PER LA REALIZZAZIONE DI INTERVENTI DI FORMAZIONE SOCIALE PER LA CONCILIAZIONE (FINALIZZATO NEL 2014 A CAP 205553600 CON CAP 182508700) - ALTRI SERVIZI | ST086 | 2015 | 1886 | IMPEGNO CONTABILE correlato ad accertamento n. 1722 - Finanziamento da parte della Commissione Europea - DG Employment, Social Affairs and Inclusion- | RO 2016 - v. determina RG 8253 del 24/09/2015, con la quale, a saldo del Progetto WIT, viene dichiarata la minore entrata e la contestuale riduzione della spesa per gli impegni n. 1886 e 1887 | -2.080,01 |
| 12 | 7 | 1 | 4 | U.1.04.03.99.999 | 12071024 | 182508700 FONDO PER TRASFERIMENTI A PARTNER DI FINANZIAMENTI CONCESSI DA TERZI PER PROGETTI IN MATERIA SOCIALE (FINALIZZATA NEL 2016 A CAP 20000884 INSIEME A CAP. 12071025, 12071026, 12071052, 12071054) - TRASFERIMENTO AD ALTRE IMPRESE | ST086 | 2015 | 1887 | IMPEGNO CONTABILE correlato ad accertamento n. 1722 - Finanziamento da parte della Commissione Europea - DG Employment, Social Affairs and Inclusion- | R 2016 - v. determina RG 8253 del 24/09/2015, con la quale, a saldo del Progetto WIT, viene dichiarata la minore entrata e la contestuale riduzione della spesa per gli impegni n. 1886 e 1887 | -12.999,91 |
| 12 | 8 | 1 | 3 | U.1.03.02.99.999 | 12081007 | FORMAZIONE ED AGGIORNAMENTO PERMANENTE DEGLI OPERATORI SOCIALI L.R. N. 3/08 (POLITICHE SOCIALI - POLITICHE FAMILIARI - TERZO SETTORE)(SIVEDA CAPITOLE 103050000 - RISORSA FISCALIZZATA DALLA REGIONE) - ALTRI SERVIZI | ST086 | 2015 | 1189 | CUP J43H13000000005 - Approvazione delle linee di indirizzo e programma annuale per la formazione degli Operatori Sociali e socio sanitari per l'anno | RO 2016 - La determ. di riferimento di € 356.956,28 per il programma annuale 2013/2014 per la formazione degli operatori sociali e socio sanitari. I subimpegni assunti risultano regolarmente liquidati e pertanto le cifre indicate possono andare in economia | -3.233,00 |
| 12 | 8 | 1 | 3 | U.1.03.02.99.999 | 12081023 | 182318700 FONDO DA REGIONE LOMBARDIA PER SUPPORTO TECNICO PER FORMAZIONE OPERATORI SOCIALI - L.R. 7.1.86 N.1 (FINALIZZATO NEL 2013 CON AVANZO DI AMMINISTRAZIONE VINCOLATO) - ALTRI SERVIZI | ST086 | 2015 | 1182 | CUP J43H13000000005 - Approvazione delle linee di indirizzo e programma annuale per la formazione degli Operatori Sociali e socio sanitari per l'anno | RO 2016 - La determ. di riferimento di € 356.956,28 per il programma annuale 2013/2014 per la formazione degli operatori sociali e socio sanitari. I subimpegni assunti risultano regolarmente liquidati e pertanto le cifre indicate possono andare in economia | -800,00 |

ELENCO RESIDUI PASSIVI ELIMINATI

| MISSIONE_118 | PROGRA MMA_118 | TITOLO_118 | MACROA GG_118 | PIANO FINANZIARIO | CAPITOLO_118 | DESCRIZIONE_CAPITOLO | RESPONSABILI | ANNO_IMPEGNO | NUMEROIMPEGNO | DESCRIZIONE_IMPEGNO | MOTIVAZIONE ECONOMIE | IMPORTOVARIAZIONI |
|--------------|----------------|------------|---------------|-------------------|--------------|---|--------------|--------------|---------------|---|--|-------------------|
| 14 | 1 | 1 | 1 | U.1.01.01.01.002 | 14011003 | 192100500 FONDO PER SPESE PER IL PERSONALE DEDICATO ALL'ESPLETAMENTO DEI PROGETTI EUROPEI ECIA E INCOMPASS IN MATERIA DI SVILUPPO ECONOMICO (FINALIZZATO NEL 2014 A CAP 204122600) - RETRIBUZIONI IN DENARO | ST086 | 2013 | 2224 | Finanziamento DA UE PER PERSONALE dedicato a PROGETTI EUROPEI ECIA E INCOMPASS- collegato ad acc.1859 | RO 2016 - a distanza di tre anni la Comunità Europea non ha presentato osservazioni alla rendicontazione | -2.500,00 |
| 14 | 1 | 1 | 1 | U.1.01.01.01.006 | 14011003 | 192100500 FONDO PER SPESE PER IL PERSONALE DEDICATO ALL'ESPLETAMENTO DEI PROGETTI EUROPEI ECIA E INCOMPASS IN MATERIA DI SVILUPPO ECONOMICO (FINALIZZATO NEL 2014 A CAP 204122600) - RETRIBUZIONI IN DENARO | ST086 | 2014 | 1551 | Conferma in servizio, fino al 31 dicembre 2014, di una unità di personale assunta a tempo determinato | RO 2016 - procedimento concluso | -604,44 |
| 14 | 1 | 1 | 3 | U.1.03.02.16.999 | 14011011 | 192305700 FONDO PER ATTIVITA' CONNESSE ALLA REALIZZAZIONE DI PROGETTI IN MATERIA DI SVILUPPO ECONOMICO (FINALIZZATO NEL 2014 A CAP 204122700) | ST086 | 2015 | 2305 | AGG A RTI tra SWG COOP LOTTA CONTRO EMARGINAZ E STUDIO DI PROGETTAZIONE SOCIALE CIG Z551681612INDIZIONE PROCEDURA NEG PER SERV ACCOM FORMATIVO - PIAN | RO 2016 – arrotondamenti | -0,01 |
| 15 | 1 | 1 | 3 | U.1.03.02.05.004 | 15011038 | 193301100 SPESE PER LE UTENZE - LUCE, ACQUA E GAS - PER I CENTRI PER L'IMPIEGO | ST078 | 2015 | 64 | FORNITURA ENERGIA ELETTRICA - Convenzione ARCA - CIG 555250366C | RO 2016 – nulla è più dovuto alla società in riferimento alle prestazioni oggetto dell'impegn | -24.348,79 |
| 15 | 1 | 1 | 3 | U.1.03.02.05.004 | 15011038 | 193301100 SPESE PER LE UTENZE - LUCE, ACQUA E GAS - PER I CENTRI PER L'IMPIEGO | ST078 | 2015 | 1877 | Attid. a Edison - FORNITURA ENERGIA ELETTRICA - Convenzione ARCA - CIG 555250366C | RO 2016 – nulla è più dovuto alla società in riferimento alle prestazioni oggetto dell'impegn | -20.802,41 |
| 15 | 1 | 1 | 3 | U.1.03.02.05.005 | 15011038 | 193301100 SPESE PER LE UTENZE - LUCE, ACQUA E GAS - PER I CENTRI PER L'IMPIEGO | ST078 | 2015 | 1875 | UTENZE ACQUA E GAS ANNO 2014 Fornitori GAS:Aemme linea energie-cogeser-Eni-Miogas-Italcogim-Gdf Suez-Enercom-Enel gas-Gelsia-Genia-Gritti gas-a2a-Nuo | RO 2016 – nulla è più dovuto alla società in riferimento alle prestazioni oggetto dell'impegn | -4.575,49 |
| 15 | 1 | 1 | 3 | U.1.03.02.05.999 | 15011038 | 193301100 SPESE PER LE UTENZE - LUCE, ACQUA E GAS - PER I CENTRI PER L'IMPIEGO | ST078 | 2015 | 599 | UTENZE ACQUA,GAS ed ELETTRICITA'-ANNO 2015-A2A,AEMME,AMGA,Amiacque,Brianzacque, Comune Bordighera e Inveruno,Enel, Enercom,ENI,EON,Gritti,HER A,Miogas, | RO 2016 – nulla è più dovuto alla società in riferimento alle prestazioni oggetto dell'impegn | -2.949,14 |
| 15 | 1 | 1 | 4 | U.1.04.03.02.001 | 15011091 | 193507000 SPESE PER IL TRASFERIMENTO A FAVORE DELL'AZIENDA SPECIALE CONSORTILE SUD MILANO COME DA CONVENZIONE - LAVORO | ST047 | 2014 | 1597 | Trasferimento all'Agenzia per la Formazione, l'Orientamento e il Lavoro SUD Milano delle risorse per la sostituzione del personale cessato dai servizi | RO 2016 - prestazione non effettuata - importo non dovuto | -42,00 |

ELENCO RESIDUI PASSIVI ELIMINATI

| MISSIONE_118 | PROGRA MMA_118 | TITOLO_118 | MACROA GG_118 | PIANO FINANZIARIO | CAPITOLO_118 | DESCRIZIONE_CAPITOLO | RESPONSABILE | ANNO_IMPEGNO | NUMEROIMPEGNO | DESCRIZIONE_IMPEGNO | MOTIVAZIONE ECONOMIE | IMPORTOVARIAZIONE |
|--------------|----------------|------------|---------------|-------------------|--------------|---|--------------|--------------|---------------|--|---|-------------------|
| 15 | 2 | 1 | 3 | U.1.03.02.05.006 | 15021011 | 123308900 SPESE PER LA GESTIONE DEL RISCALDAMENTO DEGLI STABILI SEDI DEI CENTRI DI FORMAZIONE PROFESSIONALE - UTENZE E CANONI | ST078 | 2015 | 1869 | CIG 5241452704 - Anno. a SOENERGY Fornitura COMBUSTIBILE E SERVIZI CONNESSI- Adesione convenz. CONSIP "Gas naturale Ed.5Lotto 2- Durata 12 mesi tot 1 | RO 2016 – nulla è più dovuto alla società in riferimento alle prestazioni oggetto dell'impegno | -3.000,00 |
| 15 | 2 | 1 | 3 | U.1.03.02.05.004 | 15021032 | 123302000 SPESE PER LA GESTIONE UTENZE DEL COMPLESSO DI VIA SODERINI IN MILANO | ST078 | 2015 | 63 | FORNITURA ENERGIA ELETTRICA - Convenzione ARCA - CIG 555250366C | RO 2016 – nulla è più dovuto alla società in riferimento alle prestazioni oggetto dell'impegno | -51.363,06 |
| 15 | 2 | 1 | 3 | U.1.03.02.05.005 | 15021032 | 123302000 SPESE PER LA GESTIONE UTENZE DEL COMPLESSO DI VIA SODERINI IN MILANO | ST078 | 2015 | 1867 | UTENZE ACQUA E GAS ANNO 2014 Fornitori GAS:Aemme linea energie-cogeser-Eni-Miogas-Italcogim-Gdf Suez-Enercom-Enel gas-Gelsia-Genia-Gritti gas-a2a-Nuo | RO 2016 – nulla è più dovuto alla società in riferimento alle prestazioni oggetto dell'impegno | -49.195,89 |
| 15 | 2 | 1 | 3 | U.1.03.02.05.005 | 15021032 | 123302000 SPESE PER LA GESTIONE UTENZE DEL COMPLESSO DI VIA SODERINI IN MILANO | ST078 | 2015 | 595 | UTENZE ACQUA,GAS ed ELETTRICITA'-ANNO 2015 | RO 2016 – nulla è più dovuto alla società in riferimento alle prestazioni oggetto dell'impegno | -13.829,29 |
| 15 | 2 | 1 | 3 | U.1.03.02.09.004 | 15021045 | 123308900 SPESE PER LA GESTIONE DEL RISCALDAMENTO DEGLI STABILI SEDI DEI CENTRI DI FORMAZIONE PROFESSIONALE - MANUTENZIONE ORDINARIE | ST078 | 2015 | 1870 | CUPJ59E13000430003 INDIZIONE PROCEDURA APERTA PER AFFIDAMENTO SERVIZIO DI CONDUZIONE E MANUTENZIONE IMPIANTI TERMICI E PRESIDI ANTINCENDIO- STAGIONE T | RO 2016 – nulla è più dovuto alla società in riferimento alle prestazioni oggetto dell'impegno | -7.697,41 |
| 15 | 2 | 1 | 3 | U.1.03.02.09.004 | 15021045 | 123308900 SPESE PER LA GESTIONE DEL RISCALDAMENTO DEGLI STABILI SEDI DEI CENTRI DI FORMAZIONE PROFESSIONALE - MANUTENZIONE ORDINARIE | ST078 | 2015 | 2221 | DT RG 7949/2015 Aggiud. a Ragg.Temp.Impresa tra BETASINT e TERMO ENERGIA F.Ili Granillo - Servizio CONDUZIONE e MANUTENZ. IMPIANTI ecc. LOTTO 3 -Piatt | DT RG 6064/2016 diminuzione imp. 2221/ 2015 €-72,22 | -72,22 |
| 15 | 2 | 1 | 3 | U.1.03.02.04.999 | 15021035 | 150210201 FONDO ASSEGNATO DA REGIONE LOMBARDIA PER GESTIONE PIANO ANNUALE E FORMAZIONE PROFESSIONALE (L.R. 1/2000)(FINALIZZATO NEL 2012 CON AVANZO DI AMMINISTRAZIONE) - FORMAZIONE | ST089 | 2015 | 1418 | ORIENTAMENTO "ASSE A - TALENTI AL LAVORO" - finanziato con avanzo di amministrazione vincolato - fondi riscossi con reversale n. 506 | RO 2016 - VINCOLATO FORTE - Finanziamento Regione Lombardia - Minore endicontazione | -3.465,22 |
| 15 | 2 | 1 | 4 | U.1.04.01.02.999 | 15021046 | 123504700 SPESE PER IL TRASFERIMENTO A FAVORE DELL'AZIENDA SPECIALE AFOL CITTA' METROPOLITANA DI MILANO COME DA CONVENZIONE - CENTRI DI FORMAZIONE PROFESSIONALE | ST047 | 2014 | 1166 | Trasferimento all'Agenzia per la Formazione, l'Orientamento e il Lavoro AFOL Provincia di Milano delle risorse per il personale cessato. | RO 2016 - prestazione non effettuata - importo non dovuto | -7.293,00 |
| 15 | 3 | 1 | 4 | U.1.04.04.01.001 | 15031023 | 193506000 FONDO PER CONTRIBUTI PER LA REALIZZAZIONE DEL PROGETTO "PARI" NEL CAMPO DEL LAVORO - A ISTITUZIONI SOCIALI PRIVATE | ST089 | 2015 | 1250 | Programma PARI 2007- tutto riscosso - FONDI FINALIZZATI FINANZIATI R.L.- CAP.ENTRATA PARTE 305701300 | RO 2016 - VINCOLO FORTE - Finanziamento Regione Lombardia - minore spesa in sede di rendicontazione | -2.523,34 |

ELENCO RESIDUI PASSIVI ELIMINATI

| MISSIONE_118 | PROGRA MMA_118 | TITOLO_118 | MACROA GG_118 | PIANO FINANZIARIO | CAPITOLO_118 | DESCRIZIONE_CAPITOLO | RESPONSABILI | ANNO_IMPEGNO | NUMEROIMPEGNO | DESCRIZIONE_IMPEGNO | MOTIVAZIONE ECONOMIE | IMPORTOVARIAZIONE |
|--------------|----------------|------------|---------------|-------------------|--------------|---|--------------|--------------|---------------|--|--|-------------------|
| 15 | 3 | 1 | 4 | U.1.04.04.01.001 | 15031023 | 193506000 FONDO PER CONTRIBUTI PER LA REALIZZAZIONE DEL PROGETTO "PARI" NEL CAMPO DEL LAVORO - A ISTITUZIONI SOCIALI PRIVATE | ST089 | 2015 | 1248 | Programma PARI 2007- tutto riscosso - FONDI FINALIZZATI FINANZIATI R.L.- CAP.ENTRATA PARTE 305701300 | RO 2016 - VINCOLO FORTE - Finanziamento Regione Lombardia - nessuna richiesta giacente | -114,92 |
| 15 | 3 | 1 | 4 | U.1.04.04.01.001 | 15031023 | 193506000 FONDO PER CONTRIBUTI PER LA REALIZZAZIONE DEL PROGETTO "PARI" NEL CAMPO DEL LAVORO - A ISTITUZIONI SOCIALI PRIVATE | ST089 | 2015 | 1247 | Programma PARI 2007- tutto riscosso - FONDI FINALIZZATI FINANZIATI R.L.- CAP.ENTRATA PARTE 305701300 | RO 2016 - VINCOLO FORTE - Finanziamento Regione Lombardia - Minore Rendicontazione | -48,00 |
| 16 | 1 | 1 | 3 | U.1.03.02.05.999 | 16011019 | 191302700 SPESE PER PRESTAZIONI DI SERVIZI PER FUNZIONI NEL CAMPO DELL'AGRICOLTURA IN ATTUAZIONE ALLA L.R. N. 31/08(UTENZE, TRASLOCHI, MANUTENZIONI, ETC.) - UTENZE E CANONI | ST081 | 2015 | 600 | UTENZE ACQUA,GAS ed ELETTRICITA'-ANNO 2015 | RO 2016 - tutto pagato, verificato anche con il settore gestione impianti tecnologici | -1.864,13 |
| 16 | 1 | 1 | 4 | U.1.04.01.02.999 | 16011001 | 191505000 FONDO REGIONALE PER CONTRIBUTI PER IL POTENZIAMENTO E LA PROMOZIONE DELLE ATTIVITA' AGRICOLE E ZOOTECNICHE (FINALIZZATO NEL 2015 A CAP 202398100 202396500 202558100 202563000 305705200 INSIEME A CAP 191303900) - AD AMMINISTRAZIONI LOCALI | ST081 | 2015 | 1406 | IMPEGNO CONTABILE CORRELATO AD ACC. N.685/2013 (rev. n.1517), ACC. N.1106(rev. n.2606) E PARTE ACC. N.1324 (parte rev.3280) (insieme ad imp. n.1792) | RO 2016 - AVANZO VINCOLATO -FORTE fin REGIONE LOMBARDIA; non è pervenuta alcuna richiesta di liquidazione | -3.600,00 |
| 16 | 1 | 1 | 4 | U.1.04.01.02.999 | 16011001 | 191505000 FONDO REGIONALE PER CONTRIBUTI PER IL POTENZIAMENTO E LA PROMOZIONE DELLE ATTIVITA' AGRICOLE E ZOOTECNICHE (FINALIZZATO NEL 2015 A CAP 202398100 202396500 202558100 202563000 305705200 INSIEME A CAP 191303900) - AD AMMINISTRAZIONI LOCALI | ST081 | 2015 | 1407 | IMPEGNO CONTABILE (corr. acc. 1088/2012 riscosso) | RO 2016 - AVANZO VINCOLATO FORTE -fin. Regione Lombardia; non è pervenuta alcuna richiesta di liquidazione | -1.400,00 |
| 16 | 1 | 1 | 4 | U.1.04.01.02.999 | 16011062 | 191505400 FONDO REGIONALE PER CONTRIBUTI PER IL POTENZIAMENTO E LA PROMOZIONE DELLE ATTIVITA' AGRICOLE E ZOOTECNICHE (FINANZIATO NEL 2015 DA AVANZO VINCOLATO) | ST081 | 2015 | 2247 | QUALE INDENNIZZO DEI DANNI ARRECATI DALLA FAUNA SELVATICA E DOMESTICA INSELVATICITA ALLE PRODUZIONI AGRICOLE, ANNATA AGRARIA 2014-2015 | RO 2016 - avanzo libero; risulta tutto pagato | -118,20 |
| 16 | 2 | 1 | 3 | U.1.03.02.99.999 | 16021010 | 175303010 SPESA PER INTERVENTI IN MATERIA DI CACCIA E PESCA (SI VEDA CAPITOLO 103050000 - RISORSA FISCALIZZATA DALLA REGIONE) - ALTRI SERVIZI | ST081 | 2015 | 2411 | CIGZ97174B3E0 PER IL SERVIZIO DISMALTIMENTO CARCASSE DI ANIMALI MISTI PER IL SETTORE AGRICOLTURA, CACCIA E PESCA SERVIZIO FAUNISTICO | RO 2016 - avanzo vincolato FORTE- da utilizzare per eventuali situazioni debitorie ancora da verificare | -7.768,96 |
| 16 | 2 | 1 | 3 | U.1.03.02.01.001 | 16021011 | 175303010 SPESA PER INTERVENTI IN MATERIA DI CACCIA E PESCA (SI VEDA CAPITOLO 103050000 - RISORSA FISCALIZZATA DALLA REGIONE) - INCARICHI ISTITUZIONALI | ST081 | 2013 | 2148 | GETTONI DI PRESENZA AI COMPONENTI DEGLI ORGANI COLLEGIALI VENATORI E PISCATORI PER L'ANNO 2013 | RO 2016 -AVANZO LIBERO, tutto pagato | -3,51 |

ELENCO RESIDUI PASSIVI ELIMINATI

| MISSIONE_118 | PROGRA_118 | TITOLO_118 | MACROAREA_118 | PIANO FINANZIARIO | CAPITOLO_118 | DESCRIZIONE_CAPITOLO | RESPONSABILE | ANNO_IMPEGNO | NUMERO_IMPEGNO | DESCRIZIONE_IMPEGNO | MOTIVAZIONE ECONOMIE | IMPORTO_VARIAZIONE |
|------------------------|------------|------------|---------------|-------------------|--------------|---|--------------|--------------|----------------|---|--|----------------------|
| 16 | 2 | 1 | 3 | U.1.03.02.16.999 | 16021018 | 175303010 SPESA PER INTERVENTI IN MATERIA DI CACCIA E PESCA (SI VEDA CAPITOLO 103050000 - RISORSA FISCALIZZATA DALLA REGIONE) - SERVIZI AMMINISTRATIVI | ST081 | 2015 | 2418 | SPESE TENUTA C/C POSTALI NN. 31961204 11259207 | RO 2016 - AVANZO LIBERO reintegro delle spese postali effettuato | -246,88 |
| TOTALE TITOLO 1 | | | | | | | | | | | | -6.012.646,68 |
| 1 | 5 | 2 | 2 | U.2.02.01.09.002 | 1052009 | 215102710 SPESE PER INTERVENTI DI ADEGUAMENTO OBBLIGATORIO DEGLI STABILI ADIBITI AD APPARTAMENTI, RIPRISTINO APPARTAMENTI SFITTI (FINANZIATA NEL 2010 DA MUTUI) | ST103 | 2015 | 977 | lavori di manutenzione ordinaria e straordinaria edile ed impiantistica ed. prov.li per CASERME V.V. FUOCO - BIENNO 2010-2011 - FINANZIATO CON AVANZO D | RO 2016 – somme residue di incentivi – nulla è più dovuto | -46,47 |
| 1 | 6 | 2 | 2 | U.2.02.01.09.003 | 1062019 | 219102800 SPESE PER MANUTENZIONI STRAORDINARIE IMPIANTI DI RISCALDAMENTO IN STABILI ADIBITI A SERVIZI METROPOLITANI E SCUOLE (FINANZIATA NEL 2014 DA AVANZO DI AMMINISTRAZIONE-DEVOLUZIONI, NEL 2012 ENTRATE CORRENTI, NEL 2013 ALIENAZIONI PATRIMONIALI) | ST078 | 2015 | 1372 | Determina RG 12426 MANUTENZIONE STRAORD. IMPIANTI DI RISCALDAMENTO E APPARATI DI SICUREZZA IN STABILI ADIBITI A SERVIZI PROV. LI/ SCUOLE finanz. alienazi | RO 2016 – nulla è più dovuto alla società in riferimento alle prestazioni oggetto dell'impegnc | -11.000,00 |
| 1 | 6 | 2 | 2 | U.2.02.01.09.003 | 1062021 | 219113300 FONDO PER MANUTENZIONE STRAORDINARIA DEGLI IMPIANTI ANTINCENDIO -(FINANZIATO NEL 2016 DA ALIENAZIONI PATRIMONIALI) - BENI IMMOBILI | ST078 | 2015 | 1777 | Prog def/esecc. lavori impianto illuminazione c/o BECCARIA originariamente PROG. PREL MANUT.ORDIN/STRAORD ANTINCENDIO C/O EDIF.SCOLASTICI P.2012-2013 | RO 2016 – nulla è più dovuto alla società in riferimento alle prestazioni oggetto dell'impegnc | -22.975,68 |
| 1 | 11 | 2 | 3 | U.2.03.04.01.001 | 1112029 | SPESE DI DOTAZIONE A FAVAORE DELLA FONDAZIONE COMUNITARIA DEL NORD MILANO (DAL 2006 AL 2015) | AA012 | 2015 | 2565 | EX IMPEGNO 2253/2015 DA REIMPUTARE SU NUOVO CAPITOLO 01112029 (FINANZIATO NEL 2015 CON ALIENAZIONI PATRIMONIALI) | RO 2016 – Piano finanziario errato. Creato nuovo capitolo e nuovo impegno | -15.000,00 |
| 4 | 2 | 2 | 2 | U.2.02.01.09.003 | 4022150 | 221128910 FONDO PER L'INSTALLAZIONE DI ASCENSORI PRESSO ISTITUTI SCOLASTICI DIVERSI (FINANZIATA NEL 2006 DA MUTUI) | ST078 | 2015 | 1358 | installazione di ascensori e montacarrozze c/o istituti scolastici diversi di competenza ex lege 23/96 - Finanz. BOP 2006 | RO 2016 - AVV Finanz. BOP2006 nulla è più' dovuto | -1.294,53 |
| 4 | 2 | 2 | 2 | U.2.02.01.09.003 | 4022044 | 221122000 FONDO PER ADEGUAMENTO NORMATIVO DELL'IISS BERTRAND RUSSELL EX L.C. T. LIVIO DI MILANO (DELEGA: EDILIZIA SCOLASTICA)(FINANZIATA NEL 2006 DA MUTUI) | ST103 | 2015 | 1322 | Progetto esecutivo/piano sicurezza/coord. LAVORI adeguam. normativo c/o istituto i.i.s.s. Russel milano MUTUO CASSA DD.PP. posn. 4501204/00 amm.to | RO 2016 – economie libere – nulla è più dovuto – collaudo rg. dt. 245/2015 | -3.498,63 |

ELENCO RESIDUI PASSIVI ELIMINATI

| MISSIONE_118 | PROGRA_118 | TITOLO_118 | MACROAREA_118 | PIANO FINANZIARIO | CAPITOLO_118 | DESCRIZIONE_CAPITOLO | RESPONSABILE | ANNO_IMPEGNO | NUMEROIMPEGNO | DESCRIZIONE_IMPEGNO | MOTIVAZIONE ECONOMIE | IMPORTOVARIAZIONE |
|--------------|------------|------------|---------------|-------------------|--------------|---|--------------|--------------|---------------|--|---|-------------------|
| 4 | 2 | 2 | 2 | U.2.02.01.09.003 | 4022044 | 221122000 FONDO PER ADEGUAMENTO NORMATIVO DELL'IISS BERTRAND RUSSELL EX L.C. T. LIVIO DI MILANO (DELEGA: EDILIZIA SCOLASTICA)(FINANZIATA NEL 2006 DA MUTUI) | ST103 | 2015 | 1321 | Progetto esecutivo/piano sicurezza/coord. LAVORI adeguam. normativo c/o istituto i.i.s.s. Russeil milano MUTUO CASSA DD.PP. posn. 4501204/00 amm.to | RO 2016 – economie libere – nulla è più dovuto – collaudo rg. dt. 245/2015 | -3.011,32 |
| 4 | 2 | 2 | 2 | U.2.02.01.09.003 | 4022118 | 221121300 FONDO PER IL RIFACIMENTO DEL MANTO DI COPERTURA DELLA PALESTRA E DEL CORPO AULE PRESSO L'ITT PASOLINI DI MILANO (DELEGA: EDILIZIA SCOLASTICA) (FINANZIATA NEL 2006 CON MUTUI) | ST103 | 2015 | 1215 | Non utilizzare.Imp.cont.perdev.2011(manuten.imp.calore 2011) EK cons.2012 approv. prog. esec.e piano sicurezza e coordinam.perlav.di rifac.manto di co | RO 2016 – somme residue incentivi – nulla è più dovuto | -157,50 |
| 4 | 2 | 2 | 2 | U.2.02.01.09.002 | 4022138 | 221158000 FONDO PER LITI E TRANSAZIONI GIUDIZIARIE IN MATERIA DI EDILIZIA VARIA(FINANZIATO NEL 2013 DA ALIENAZIONI PATRIMONIALI REALIZZATE) | ST103 | 2015 | 1662 | SENTENZA GIUD. 15583/2011 PER FALLIMENTO SIEM SRL E PAGAMENTO ULTIMO SAL PER MANUTENZIONE CASERMA DEI CARABINIERI "UGOLINI" DI VIA DELLA MOSCOVA - FIN. ALIENAZIONI GIA REALIZZATE | RO 2016 – arrotondamento | -0,09 |
| 8 | 1 | 2 | 2 | U.2.02.03.04.001 | 8012002 | 262500700 FONDO REALIZZAZIONE BASI CARTOGRAFICHE PER ROGRAMMAZIONE TERRITORIALE (FINALIZZATO NEL 2016 A CAP. 40000020) | AA011 | 2008 | 6226 | SOMMA DA RESTITUIRE AI COMUNI PER IL DBT ANNO 2008 - AVANZO DI AMM.NE - VEDI NOTE | RO 2016 - AVANZO VINCOLATO CON VINCOLO FORTE PER 24.209,76 la differenza di 11.281,60 codice 7 acc. n. 1946/2008 | -35.491,36 |
| 9 | 6 | 2 | 2 | U.2.02.01.09.010 | 9062007 | 277100700 FONDO PER L'ADEGUAMENTO DEL SISTEMA IDRAULICO DEL CANALE SCOLMATORE DI NORD OVEST (FINANZIATA NEL 2009-2010-2011- DA TRASFERIMENTI FINALIZZATI) | AA006 | 2015 | 1101 | CAP. E 404410100 ACC.2452-PRENOTAZIONE SU DELIBERA N.472 DEL 30/11/2010 ATTI 206310/2010 DI PROPOSTA ACCORDO OPERATIVO CON AGENZIA INTERREGIONALE PER | RO 2016 - 27.591,41 RISPARMIO DI SPESA LAVORI EVENTUALE RESTITUZIONE REGIONEvincolo forte Accertamento 2452/2010 riscosso con reversale 601/2010 e n. 6144/2010 | -27.591,41 |
| 9 | 6 | 2 | 2 | U.2.02.01.09.010 | 9062007 | 277100700 FONDO PER L'ADEGUAMENTO DEL SISTEMA IDRAULICO DEL CANALE SCOLMATORE DI NORD OVEST (FINANZIATA NEL 2009-2010-2011- DA TRASFERIMENTI FINALIZZATI) | AA006 | 2015 | 1679 | CAP. E 404410100 ACC.2452-PRENOTAZIONE SU DELIBERA N.472 DEL 30/11/2010 ATTI 206310/2010 DI PROPOSTA ACCORDO OPERATIVO CON AGENZIA INTERREGIONALE PER | RO 2016 - 13.575,49 RISPARMIO DI SPESA LAVORI EVENTUALE RESTITUZIONE REGIONEvincolo forte Accertamento 2452/2010 riscosso con reversale 601/2010 e n. 6144/2010 | -13.575,49 |
| 9 | 6 | 2 | 2 | U.2.02.01.09.010 | 9062007 | 277100700 FONDO PER L'ADEGUAMENTO DEL SISTEMA IDRAULICO DEL CANALE SCOLMATORE DI NORD OVEST (FINANZIATA NEL 2009-2010-2011- DA TRASFERIMENTI FINALIZZATI) | AA006 | 2015 | 1102 | CAP. E 404410100 ACC.2452-PRENOTAZIONE SU DELIBERA N.472 DEL 30/11/2010 ATTI 206310/2010 DI PROPOSTA ACCORDO OPERATIVO CON AGENZIA INTERREGIONALE PER | RO 2016 - 13.421,88 RISPARMIO DI SPESA LAVORI EVENTUALE RESTITUZIONE REGIONEvincolo forte Accertamento 2452/2010 riscosso con reversale 601/2010 e n. 6144/2010 | -13.421,88 |

ELENCO RESIDUI PASSIVI ELIMINATI

| MISSIONE_118 | PROGRAMA_118 | TITOLO_118 | MACROAREA_118 | PIANO FINANZIARIO | CAPITOLO_118 | DESCRIZIONE_CAPITOLO | RESPONSABILE | ANNO_IMPEGNO | NUMEROIMPEGNO | DESCRIZIONE_IMPEGNO | MOTIVAZIONE ECONOMIE | IMPORTOVARIAZIONE |
|---------------------------|--------------|------------|---------------|-------------------|--------------|--|--------------|--------------|---------------|---|--|----------------------|
| 10 | 5 | 2 | 2 | U.2.02.01.09.012 | 10052024 | 261138400 FONDO MANUTENZIONE STRAORDINARIA STRADE METROPOLITANE (FINALIZZATO NEL 2014 CON AVANZO DI AMMINISTRAZIONE)(FINANZIATA NEL 2008-2009-2011-2012-2013 DA MUTUI E NEL 2010 DA TRASFERIMENTI) (FINANZIATA NEL 2014 DA AVANZO VINCOLATO-DEVOLUZIONI) | ST105 | 2015 | 991 | Interventi di messa a norma protezioni marginali e segnaletica stradale del Servizio Est FINANZIAMENTO: DEVOLUZIONE MUTUO CDP POS. 453989900 (vedi acc | RO 2016 - CONTRATTO CONCLUSO -AVANZO VINCOLATO VINCOLO DEBOLE MUTUO CASSA DD.PP. pos. n. 453989900 | -3.488,48 |
| 15 | 2 | 2 | 2 | U.2.02.01.09.002 | 15022002 | 223100200 SPESE PER LA SISTEMAZIONE GENERALE DEL CENTRO DELLA FORMAZIONE PROFESSIONALE DI VIA SODERINI IN MILANO (FINANZIATA NEL 2005 - 2006 - 2007 - 2008- 2009 DA MUTUI) | AA006 | 2015 | 1266 | SOMME A DISPOSIZIONE PER IL PROGETTO MUTUO CASSA DDPP POS N. 450056300 | RO 2016 - AVV DEBOLE CASSA DD PP Importo transazione liquidato nel 2016- residuo di € 6.000,00 su impegno non dovuto | -6.000,00 |
| TOTALE TITOLO 2 | | | | | | | | | | | | -156.552,84 |
| 99 | 1 | 7 | 2 | U.7.02.05.01.001 | 99017014 | 400700100 SPESE PER ATTI AMMINISTRATIVI INERENTI I CONTRATTI DI APPALTO E CONCESSIONI DIVERSE | ST093 | 2014 | 582 | IMPEGNO DI QUANTO ANTICIPATO RELATIVAMENTE AI CONTRATTI DI APPALTO E CONCESSIONI DIVERSE (IMPOSTA DI REGISTRO) NEL CORSO DELL'ANNO 2014 correlato | RO 2016 - cod.7 cancellazione residuo attivo contestuale ad eliminazione di pari residuo passivo correlato, non risultano ulteriori importi da liquidare | -245,00 |
| TOTALE TITOLO 7 | | | | | | | | | | | | -245,00 |
| TOTALE COMPLESSIVO | | | | | | | | | | | | -6.169.444,52 |

RESIDUI ATTIVI CON ANZIANITA' SUPERIORE A 5 ANNI

| TITOL O_118 | TIPOLO GIA_11 8 | CATEG ORIA_ 118 | CAPITOLO_ 18 | PIANO FINANZIARIO | DESCRIZIONE_CAPITOLO | RESPON SABILE | ANNO_ ACCERT AMENT O | NUMER O ACCERT AMENT O | SUB | DESCRIZIONE_ACCERTA MENTO | CLIENTE | DESCRIZIONE_CLIEN TE | REIMPU TATO=1 | ACCERTAMENTO_ ATTUALE | RISCOSSO | RESIDUO_RIPORTA RE | MOTIVAZIONI MANTENIMENTO RESIDUI |
|----------------|-----------------------|-----------------------|-----------------|----------------------|--|------------------|-------------------------------|------------------------------------|-----|---|---------|--------------------------------------|------------------|--------------------------|----------|-----------------------|---|
| 4 | 2 | 100 | 40000270 | E.4.02.01.02.003 | 404342000 CONTRIBUTO DEI COMUNI DI VANZAGO, RHO E PREGNANA M. PER LA REALIZZAZIONE DELLA VARIANTE EST LUNGO LA SP 172 BAGGIO NERVIANO | ST105 | 1999 | 42 | 2 | QUOTA A CARICO COMUNE DI RHO(20%)-GIA' VERSATA DI 40.000,00 | 24492 | COMUNE DI RHO | | 135.595,35 | 0,00 | 135.595,35 | capitolo collegato ad una spesa, in attesa di erogazione dal comune a seguito di collaudo-invio rendicontazione relativo al collaudo e sollecito contributo con mail del 13/03/2017 |
| 4 | 2 | 100 | 40000271 | E.4.02.01.02.003 | 404343600 CONTRIBUTO IN 5 ANNUALITA' DEI COMUNI DI MUGGIO' E NOVA MILANESE PER IL COMPLETAMENTO DELLA VARIANTE DI MUGGIO' E NOVA MILANESE | ST105 | 2000 | 45 | 0 | CONTRIBUTO IN 5 ANNUALITA' DEI COMUNI DI MUGGIO' E NOVA MILANESE PER IL COMPLETAMENTO DELLA VARIANTE DI MUGGIO' E NOVA MILANESE. | | | | 1.063.399,50 | 0,00 | 1.063.399,50 | opera conclusa, quota sollecitata più volte telefonicamente, attualmente è in fase di predisposizione ultima lettera di sollecito prima di procedere alla riscossione coattiva |
| 4 | 2 | 100 | 40000210 | E.4.02.01.02.003 | 404351000 CONTRIBUTO DEL COMUNE DI INZAGO PER I LAVORI RELATIVI ALLA S.P. 103 ANTICA DI CASSANO - VARIANTE DI INZAGO SINO ALLA SS 11 | ST105 | 2001 | 128 | 0 | CONTRIBUTO COMUNE DI INZAGO PER I LAVORI RELATIVI ALLA S.P.103 ANTICA DI CASSANO-VARIANTE INZAGO SINO ALLA SS 11. | 24554 | COMUNE DI INZAGO | | 131.100,85 | 0,00 | 131.100,85 | opera conclusa, effettuato nuovo sollecito al comune |
| 9 | 2 | 400 | 90000560 | E.9.02.04.01.001 | 604000000 DEPOSITI CAUZIONALI | ST075 | 2002 | 308 | 0 | deposito cauzionale stabile denominato I2 di viale Jenner a milano | 65129 | EMTO Spa | | 266.475,67 | 0,00 | 266.475,67 | Mantenere in attesa di riscontro alla nota del 22/02/2017, in merito allo sviluppo della transazione ed al mantenimento dei residui |
| 9 | 2 | 400 | 90000560 | E.9.02.04.01.001 | 604000000 DEPOSITI CAUZIONALI | ST075 | 2005 | 555 | 0 | restituzione deposito cauzionale per affitto locali di via varanini in milano | 48573 | MIRAMONDO NETWORK | | 17.000,00 | 0,00 | 17.000,00 | Mntenere in attesa di riscontro alla nota del 22/02/2017, in merito allo sviluppo della transazione ed al mantenimento dei residui |
| 4 | 2 | 300 | 40000390 | E.4.02.03.03.999 | 405020700 CONTRIBUTO STRAORDINARIO SPA SERRAVALLE A COPERTURA DEL COSTO DI OPERE DI VIABILITA' GIA' FINANZIATE NEGLI ESERCIZI 2005 E RETRO (| ST105 | 2006 | 906 | 0 | cofinanziamento a comuni e aziende di trasporto per la realizzazione di parcheggi di interscambio e fermate - collegato CAP R1552- art. 10/06 | 55758 | MILANO SERRAVALLE MILANO TANGENZIALI | | 445.099,29 | 0,00 | 445.099,29 | da mantenere a residuo in attesa di risultati relativi ad ulteriori verifiche in corso |
| 4 | 2 | 300 | 40000390 | E.4.02.03.03.999 | 405020700 CONTRIBUTO STRAORDINARIO SPA SERRAVALLE A COPERTURA DEL COSTO DI OPERE DI VIABILITA' GIA' FINANZIATE NEGLI ESERCIZI 2005 E RETRO (| ST105 | 2006 | 907 | 0 | cofinanziamento della Provincia al prolungamento delle linee metropolitane e tramviarie per la realizzazione dei connessi interventi di riqualificazion | 55758 | MILANO SERRAVALLE MILANO TANGENZIALI | | 235.643,56 | 0,00 | 235.643,56 | erogazione proporzionale allo stato di avanzamento lavori SP 2 |

RESIDUI ATTIVI CON ANZIANITA' SUPERIORE A 5 ANNI

| TITOL O_118 | TIPOLO GIA_11 8 | CATEG ORIA_118 | CAPITOLO_1 18 | PIANO FINANZIARIO | DESCRIZIONE_CAPITOLO | RESPON SABILE | ANNO_ ACCERT AMENT O | NUMER O ACCERT AMENT O | SUB | DESCRIZIONE_ACCERTA MENTO | CLIENTE | DESCRIZIONE_CLIEN TE | REIMPU TATO=1 | ACCERTAMENTO_ ATTUALE | RISCOSSO | RESIDUO_RIPORTA RE | MOTIVAZIONI MANTENIMENTO RESIDUI |
|----------------|-----------------------|-------------------|------------------|----------------------|--|------------------|-------------------------------|------------------------------------|-----|--|---------|----------------------------|------------------|--------------------------|---------------|-----------------------|---|
| 9 | 2 | 9900 | 90000450 | E.9.02.99.99.999 | 605000003 RIFUSIONE DI ANTICIPAZIONI PER LAVORI,FORNITURE, STIPENDI, ECC. | AA004 | 2006 | 2 | 0 | RIMBORSO DA PARTE DELLA TESORERIA PROVINCIALE DELLO STATO - CASSA DD.PP. DI SOMME VERSATE A TITOLO DI INDENNITA' PROVVISORIA DI ESPROPRIO RELATIVAMENT | | | | 11.761,80 | 0,00 | 11.761,80 | Da mantenere a residuo in attesa di verifiche in merito all'effettuazione dello svincolo dell'indennità |
| 3 | 4 | 200 | 30001400 | E.3.04.02.02.001 | 304010000 DIVIDENDI DI SOCIETA' A PARTECIPAZIONE METROPOLITANA | ST100 | 2007 | 891 | 0 | DIVIDENDI ANNO 2007 (VEDI RELAZIONE GESTIONE BILANCIO AL 31/12/2007 DI ASAM SPA) - PARTE - VEDI ACCERTAMENTO 2026/2008. | 59059 | A.S.A.M. SPA | | 3.854.714,42 | 0,00 | 3.854.714,42 | La Convenz. del 2/9/14 fra Finlombarda, Prov di Mi e Prov di MB stabilisce all'art. 5 che "restano fermi i crediti e dividendi distribuiti da ASAM prima subentro a Provi di MI e Prov di MB ma non ancora pagati.- messa in mora ASAM con nota 22/2/17 |
| 4 | 2 | 100 | 40000140 | E.4.02.01.02.002 | 404010400 CONCORSO FINANZIARIO DELLA PROVINCIA DI BERGAMO PER LA REALIZZAZIONE DELLA VARIANTE DI CASSANO D'ADDA LUNGO LA SP EX SS 11 (DELEGA | ST105 | 2007 | 692 | 0 | PARTE TRASFERIMENTO PROVINCIA DI BERGAMO PER I LAVORI VARIANTE DI CASSANO - cfr capS1641/07 | 52820 | PROVINCIA DI BERGAMO | | 978.787,96 | 718.787,96 | 260.000,00 | regione Lombardia si sostituisce alla Provincia di Bergamo, effettuati solleciti per la riscossione |
| 4 | 2 | 100 | 40000260 | E.4.02.01.02.003 | 404011800 CONCORSO FINANZIARIO DEL COMUNE DI CASSANO PER LA REALIZZAZIONE DELLA VARIANTE DI CASSANO LUNGO LA SP EX SS 11 PADANA SUPERIORE (D | ST105 | 2007 | 691 | 0 | PARTE TRASFERIMENTO comune di cassano PER I LAVORI VARIANTE DI CASSANO - cfr. cap S1641/07 | 34586 | COMUNE DI CASSANO D'ADDA | | 1.468.787,96 | 0,00 | 1.468.787,96 | somma da compensare con la spesa con il comune di Cassano |
| 5 | 4 | 300 | 50000070 | E.5.04.03.99.999 | 406070100 FONDO UTILIZZO DISPONIBILITA' LIQUIDE, GIACENTI IN TESORERIA O PROVENTI DA OPERAZ.DI INDEBITAMENTO, PER ACQUISTO ANCHE DI TITOLI, | AA004 | 2007 | 596 | 0 | CAPITALE INVESTITO NELLA POLIZZA MONTE PASCHI VITA - IL CAPITALE E' STATO RISCATTATO IN PARTE AL BISOGNO | 58564 | AXA MPS ASSICURAZIONI VITA | | 40.008.901,45 | 10.971.964,33 | 29.036.937,12 | quota capitale della polizza di investimento che verrà versata a scadenza o in occasione di riscatti parziali |
| 9 | 2 | 400 | 90000560 | E.9.02.04.01.001 | 604000000 DEPOSITI CAUZIONALI | ST075 | 2007 | 1007 | 0 | DEPOSITO CAUZIONALE LOCAZIONE SEDE AMM.VA MONZA/BRIANZA PERIODO 01.06.2007-31.05.2013 - DD 269/07 | 55559 | IMMOBILIARE BERSAGLIO B | | 87.500,00 | 0,00 | 87.500,00 | Mantenere in attesa di documentazione da parte della Provincia di Monza e Brianza |
| 3 | 1 | 200 | 30000120 | E.3.01.02.01.999 | 301050000 ENTRATE DIVERSE RELATIVE AL FUNZIONAMENTO DEL CENTRO ASSISTENZA MINORI VIA PUSIANO IN MILANO | ST018 | 2008 | 2366 | 0 | ENTRATE DIVERSE PER IL FUNZIONAMENTO DEL C.A.M. - creditori diversi: Comune di Milano, Carabinieri e Ospedale Fatebenefratelli (in proporzione agli sp | | | | 6.044,30 | 0,00 | 6.044,30 | Mantenere al fine della regolamentazione dei debiti - crediti con il Comune di Milano in coordinamento con gli Uffici Finanziari |

RESIDUI ATTIVI CON ANZIANITA' SUPERIORE A 5 ANNI

| TITOL O_118 | TIPOLO GIA_11 8 | CATEG ORIA_ 118 | CAPITOLO_ 18 | PIANO FINANZIARIO | DESCRIZIONE_CAPITOLO | RESPON SABILE | ANNO_ ACCERT AMENT O | NUMER O ACCERT AMENT O | SUB | DESCRIZIONE_ACCERTA MENTO | CLIENTE | DESCRIZIONE_CLIEN TE | REIMPU TATO=1 | ACCERTAMENTO_ ATTUALE | RISCOSSO | RESIDUO_RIPORTA RE | MOTIVAZIONI MANTENIMENTO RESIDUI |
|----------------|-----------------------|-----------------------|-----------------|----------------------|--|------------------|-------------------------------|------------------------------------|-----|--|---------|--------------------------|------------------|--------------------------|------------|-----------------------|---|
| 3 | 4 | 200 | 30001400 | E.3.04.02.02.001 | 304010000 DIVIDENDI DI SOCIETA' A PARTECIPAZIONE METROPOLITANA | ST100 | 2008 | 2026 | 0 | PARTE DIVIDENDI ANNO 2007 EURO 8.145.285,58 (VEDI RELAZIONE GESTIONE BILANCIO AL 31/12/2007 DI ASAM SPA) E DIVIDENDI 2008 EURO 5.000.000 (VERBALE ASSE | 59059 | A.S.A.M. SPA | | 9.885.285,58 | 0,00 | 9.885.285,58 | La Convenz. del 2/9/14 fra Finlombarda, Prov di Mi e Prov di MB stabilisce all'art. 5 che "restano fermi i crediti e dividendi distribuiti da ASAM prima subentro a Provi di MI e Prov di MB ma non ancora pagati.- messa in mora ASAM con nota 22/2/17 |
| 4 | 2 | 100 | 40000010 | E.4.02.01.02.001 | 403031200 TRASFERIMENTO FONDI DALLA REGIONE LOMBARDIA PER LA REALIZZAZIONE DELLA VARIANTE DI CASSANO D'ADDA LUNGO LA S.P. EX S.S. 11 PADANA | ST105 | 2008 | 2262 | 0 | cofinanziamento regionale per lavori realizzazione variante di Cassano | 24491 | REGIONE LOMBARDIA | | 1.626.266,00 | 680.000,00 | 946.266,00 | opera in corso , erogazione proporzata ai SAL |
| 4 | 2 | 100 | 40000140 | E.4.02.01.02.002 | 404010400 CONCORSO FINANZIARIO DELLA PROVINCIA DI BERGAMO PER LA REALIZZAZIONE DELLA VARIANTE DI CASSANO D'ADDA LUNGO LA SP EX SS 11 (DELEGA | ST105 | 2008 | 2263 | 0 | PARTE TRASFERIMENTO PROVINCIA DI BERGAMO PER I LAVORI VARIANTE DI CASSANO -CFR EX CAP. S1641/2008 | 52820 | PROVINCIA DI BERGAMO | | 1.663.133,00 | 0,00 | 1.663.133,00 | regione Lombardia si sostituisce alla Provincia di Bergamo, effettuati solleciti per la riscossione |
| 4 | 2 | 100 | 40000230 | E.4.02.01.02.001 | 403061100 TRASFERIMENTO DI FONDI DELLA REGIONE LOMBARDIA PER LA PROGETTAZ. E LA REALIZZAZ. DEL RACCORDO TRA IL NUOVO TRACCIATO DEL SEMPIONE | ST105 | 2008 | 2292 | 0 | TRASFERIM REGIONE PER I LAVORI INTERENTI ALLA VIABILITA' DI CASCINA MERLATA - CFR IMP. N.7136/2008 | 24491 | REGIONE LOMBARDIA | | 150.000,00 | 0,00 | 150.000,00 | erogazione al termine del collaudo di prossima conclusione |
| 4 | 2 | 100 | 40000260 | E.4.02.01.02.003 | 404011800 CONCORSO FINANZIARIO DEL COMUNE DI CASSANO PER LA REALIZZAZIONE DELLA VARIANTE DI CASSANO LUNGO LA SP EX SS 11 PADANA SUPERIORE (D | ST105 | 2008 | 2264 | 0 | PARTE TRASFERIMENTO COMUNE DI CASSANO PER I LAVORI VARIANTE DI CASSANO -CFR CAP. S1641/2008 | 24498 | COMUNE DI CASSANO D'ADDA | | 1.663.133,00 | 0,00 | 1.663.133,00 | somma da compensare con la spesa con il comune di Cassano |
| 4 | 2 | 300 | 40000297 | E.4.02.03.03.999 | 405015200 TRASFERIMENTO DI FONDI DA ANAS SPA PER LA PROGETTAZIONE E REALIZZAZIONE DEL RACCORDO TRA IL NUOVO TRACCIATO DEL SEMPIONE E LA VIAB | ST098 | 2008 | 2291 | 0 | TRASFERIM ANAS S.P.A. TRACCIATO DEL SEMPIONE CFR IMP. N.7135/2008- VEDI NOTE | 60143 | ANAS S.P.A. | | 1.945.988,68 | 0,00 | 1.945.988,68 | in attesa di compensazione con il contributo da erogare ad ANAS per i lavori SP 5 VILLA DI MONZA |
| 4 | 4 | 100 | 40000440 | E.4.04.01.10.001 | 401075200 PROVENTI DERIVANTI DALLA COSTITUZIONE DI SERVITU' PERMANENTI SUI TERRENI DI PROPRIETA' METROPOLITANA | AA011 | 2008 | 2208 | 0 | servitù metanodotto SNAM zona RHO | 74164 | SNAM S.P.A. | | 4.500,00 | 0,00 | 4.500,00 | nonostante le difficoltà nel reperimento della documentazione necessaria ci si sta attivando ai fini della riscossione |
| 4 | 2 | 100 | 40000270 | E.4.02.01.02.003 | 404342000 CONTRIBUTO DEI COMUNI DI VANZAGO, RHO E PREGNANA M. PER LA REALIZZAZIONE DELLA VARIANTE EST LUNGO LA SP 172 BAGGIO NERVIANO | ST105 | 2009 | 1314 | 2 | QUOTA A CARICO COMUNE DI RHO(20%)- | 24492 | COMUNE DI RHO | | 24.404,80 | 0,00 | 24.404,80 | capitolo collegato ad una spesa, in attesa di erogazione dal comune a seguito di collaudo-invio rendicontazione relativo al collaudo e sollecito contributo con mail del 13/03/2017 |

RESIDUI ATTIVI CON ANZIANITA' SUPERIORE A 5 ANNI

| TITOL O_118 | TIPOLO GIA_11 8 | CATEG ORIA_ 118 | CAPITOLO_ 18 | PIANO FINANZIARIO | DESCRIZIONE_CAPITOLO | RESPON SABILE | ANNO_ ACCERT AMENT O | NUMER O ACCERT AMENT O | SUB | DESCRIZIONE_ACCERTA MENTO | CLIENTE | DESCRIZIONE_CLIEN TE | REIMPU TATO=1 | ACCERTAMENTO_ ATTUALE | RISCOSSO | RESIDUO_RIPORTA RE | MOTIVAZIONI MANTENIMENTO RESIDUI |
|----------------|-----------------------|-----------------------|-----------------|----------------------|--|------------------|-------------------------------|------------------------------------|-----|--|---------|-------------------------|------------------|--------------------------|-----------|--|---|
| 4 | 2 | 100 | 40000270 | E.4.02.01.02.003 | 404342000 CONTRIBUTO DEI COMUNI DI VANZAGO, RHO E PREGNANA M. PER LA REALIZZAZIONE DELLA VARIANTE EST LUNGO LA SP 172 BAGGIO NERVIANO | ST105 | 2009 | 1314 | 3 | QUOTA A CARICO COMUNE DI VANZAGO(50%) | 24610 | COMUNE DI VANZAGO | | 50.000,36 | 0,00 | 50.000,36 | capitolo collegato ad una spesa, in attesa di erogazione dal comune a seguito di collaudo-invio rendicontazione relativo al collaudo e sollecito contributo con mail del 13/03/2017 |
| 4 | 2 | 100 | 40000271 | E.4.02.01.02.003 | 404343600 CONTRIBUTO IN 5 ANNUALITA' DEI COMUNI DI MUGGIO' E NOVA MILANESE PER IL COMPLETAMENTO DELLA VARIANTE DI MUGGIO' E NOVA MILANESE | ST105 | 2009 | 1315 | 0 | TRASFERIMENTO DAI COMUNI COMUNI DI MUGGIO' E NOVA MILANESE PER IL COMPLETAMENTO DELLA VARIANTE DI MUGGIO' E NOVA MILANESE INTEGRAZIONE PROGETTUALE- CO | | | 98.005,55 | 0,00 | 98.005,55 | opera conclusa, quota sollecitata più volte telefonicamente, attualmente è in fase di predisposizione ultima lettera di sollecito prima di procedere alla riscossione coattiva | |
| 4 | 2 | 100 | 40000281 | E.4.02.01.02.003 | 404410200 FONDO PER TRASFERIMENTO DAL COMUNE DI VIMERCATE PER LA REALIZZAZIONE DELLA TANGENZIALE SUD-EST VARIANTE ALLA SP 2 MONZA - TREZZO NEI COMUNI DI VIMERCATE | ST105 | 2009 | 1685 | 0 | TRASFERIMENTO DAL COMUNE DI VIMERCATE PER LA REALIZZAZIONE DELLA TANGENZIALE SUD-EST VARIANTE ALLA SP 2 MONZA - TREZZO NEI COMUNI DI VIMERCATE E BURAG | 3241 | COMUNE DI VIMERCATE | | 315.134,05 | 0,00 | 315.134,05 | OPERA IN CORSO-CAUSA LEGALE PENDENTE |
| 4 | 4 | 200 | 40000480 | E.4.04.02.01.999 | 401075100 PROVENTI DERIVANTI DALL'ALIENAZIONE DI TERRENI METROPOLITANI A SEGUITO DI ATTIVITA' ESPROPRIATIVE DI TERZI | AA011 | 2009 | 723 | 0 | per cessione di aree al COMUNE DI VIMERCATE procedura espropriativa-delibera atti 69373/11.15/2009/188 | 3241 | COMUNE DI VIMERCATE | | 5.039,40 | 0,00 | 5.039,40 | nonostante le difficoltà nel reperimento della documentazione necessaria ci si sta attivando ai fini della riscossione |
| 9 | 2 | 400 | 90000560 | E.9.02.04.01.001 | 604000000 DEPOSITI CAUZIONALI | ST075 | 2009 | 2119 | 0 | RESTITUZIONE DEPOSITO CAUZIONALE AREA SITO VIA APULEJO/TERENZIO IMPIANTI SPORTIVI AD USO DEL L.S. DONATELLI P. 30/04/09 31/08/09 - dt 11865 del 21/07/2009 | 27620 | COMUNE DI MILANO | | 1.710,00 | 0,00 | 1.710,00 | Mantenere sollecito in corso |
| 3 | 4 | 200 | 30001400 | E.3.04.02.02.001 | 304010000 DIVIDENDI DI SOCIETA' A PARTECIPAZIONE METROPOLITANA | ST100 | 2010 | 2692 | 0 | Accertamento per i dividendi dell'esercizio 2009 di ASAM S.p.a. | 59059 | A.S.A.M. SPA | | 4.060.353,71 | 0,00 | 4.060.353,71 | La Convenz. del 2/9/14 fra Finlombarda, Prov di Mi e Prov di MB stabilisce all'art. 5 che "restano fermi i crediti e dividendi distribuiti da ASAM prima subentro a Provi di MI e Prov di MB ma non ancora pagati.- messa in mora ASAM con nota 22/2/17 |

RESIDUI ATTIVI CON ANZIANITA' SUPERIORE A 5 ANNI

| TITOL O_118 | TIPOLO GIA_11 8 | CATEG ORIA_ 118 | CAPITOLO_1 18 | PIANO FINANZIARIO | DESCRIZIONE_CAPITOLO | RESPON SABILE | ANNO_ ACCERT AMENT O | NUMER O ACCERT AMENT O | SUB | DESCRIZIONE_ACCERTA MENTO | CLIENTE | DESCRIZIONE_CLIEN TE | REIMPU TATO=1 | ACCERTAMENTO_ ATTUALE | RISCOSSO | RESIDUO_RIPORTA RE | MOTIVAZIONI MANTENIMENTO RESIDUI |
|----------------|-----------------------|-----------------------|------------------|----------------------|--|------------------|-------------------------------|------------------------------------|-----|---|---------|-------------------------|------------------|--------------------------|----------|-----------------------|--|
| 3 | 5 | 200 | 30000105 | E.3.05.02.03.002 | 205550900 FONDO PER RECUPERO DI ANTICIPAZIONI PER ATTIVITA' SVOLTA A FAVORE DELLA PROVINCIA DI MONZA E BRIANZA - AREA INFRASTRUTTURA E MOBIL | ST095 | 2010 | 2832 | 0 | ACCERTAMENTO CONTABILE PER IMPORTI DA INTROITARE DALLA PROVINCIA DI MONZA E BRIANZA E DA VERSARE ALLE AZIENDE | | | | 703,33 | 0,00 | 703,33 | Importo da conservare per conguagli in corso nell'ambito delle operazioni di dare/avere con Provincia di Monza e B.za.Liquidazione possibile nel 201 |
| 4 | 2 | 100 | 40000020 | E.4.02.01.02.003 | 404347600 TRASFERIMENTI DA COMUNI DIVERSI PER LA PRODUZIONE DI BASI CARTOGRAFICHE PER LA PIANIFICAZIONE E ASSETTO DEL TERRITORIO (FINALIZZAT | AA011 | 2010 | 1641 | 9 | VERSAMENTO PER DATA BASE TOPOGRAFICO - COMUNE DI RONCELLO - CAP SPESA 262500700 E 262600100 - RNDICONTO 2014 INVIATA NOTA IN DATA 5/11/14 | 32922 | COMUNE DI RONCELLO | | 3.555,15 | 0,00 | 3.555,15 | fatte diverse telefonate e note di sollecito da ultimo inviata nota del 10/05/2016 |
| 4 | 2 | 100 | 40000020 | E.4.02.01.02.003 | 404347600 TRASFERIMENTI DA COMUNI DIVERSI PER LA PRODUZIONE DI BASI CARTOGRAFICHE PER LA PIANIFICAZIONE E ASSETTO DEL TERRITORIO (FINALIZZAT | AA011 | 2010 | 1641 | 6 | VERSAMENTO PER DATA BASE TOPOGRAFICO - COMUNE BASIGLIO- CAP SPESA 262500700 E 262600100 - RNDICONTO 2014 INVIATA NOTA IN DATA 5/11/14 | 24454 | COMUNE DI BASIGLIO | | 8.389,58 | 0,00 | 8.389,58 | fatte diverse telefonate e note di sollecito da ultimo inviata nota del 10/05/2016 |
| 9 | 2 | 400 | 90000560 | E.9.02.04.01.001 | 604000000 DEPOSITI CAUZIONALI | ST075 | 2010 | 2815 | 0 | RESTITUZIONE DEPOSITO CAUZIONALE LS DONATELLI - IMP.518/2010 | | | | 1.750,00 | 0,00 | 1.750,00 | Mantenere sollecito in corso |

RESIDUI PASSIVI CON ANZIANITA' SUPERIORE A 5 ANNI

| MISSIONE | PROGRA | TITOLO | MACRO | PIANOFIN | CAPITOLO | DESCRIZIONE CAPITOLA | RESPONSABILE | ANNO IMPEGNO | NUMERO IMPEGNO | SUB | DESCRIZIONE IMPEGNO | BENEFICIARIO | DESCRIZIONE_BENEFICIARIO | REIMPUTATO=1 | IMPEGNO_ATTUALE | PAGATO | RESIDUO_RIPORTARE | MOTIVAZIONI MANTENIMENTO RESIDUI |
|----------|--------|--------|-------|------------------|----------|--|--------------|--------------|----------------|-----|---|--------------|--------------------------|--------------|-----------------|------------|-------------------|---|
| 4 | 2 | 1 | 3 | U.1.03.02.09.004 | 4021004 | 123305800 FONDO PER SPESE PER L'UFFICIO SCOLASTICO E PROVVEDITORATO AGLI STUDI (COMPRESA LA MANUTENZIONE) (EDILIZIA SCOLASTICA) | ST104 | 2005 | 205 | 0 | incentivo merloni - LAVORI DI O.M. IMMOBILI ADIBITI E SEDE DELLA DIREZIONE REGIONALE SCOLASTICA DI P.ZZA DIAZ CONTRATTO 1508 | 27975 | CASSIERE PROVINCIALE | | 3.000,00 | 0,00 | 3.000,00 | MANTENERE IMPORTO PER INCENTIVO DA LIQUIDARE |
| 4 | 2 | 2 | 2 | U.2.02.01.09.003 | 4022148 | 221119800 SPESE PER LA SOSTITUZIONE DEI SERRAMENTI - 2 LOTTO - PRESSO L'ITC CATTANEO DI MILANO (FINANZIATA NEL 2001 E NEL 2005 DA MUTUI) | ST104 | 2005 | 5920 | 1 | INCENTIVO MERLONI Fin. MEZZI PROPRI DI BILANCIO | 27975 | CASSIERE PROVINCIALE | | 6,00 | 0,00 | 6,00 | MANTENERE IMPORTO PER INCENTIVO DA LIQUIDARE collegato all'imp. n. 205/2016 sub1 di € 660,00 cap. 4022148 |
| 4 | 2 | 2 | 2 | U.2.02.01.09.003 | 4022058 | 221145500 FONDO PER CERTIFICAZIONI CPI PER ISTITUTI SCOLASTICI (FINANZIATA NEL 2007-2008 DA ENTRATE CORRENTI) | ST104 | 2007 | 6600 | 0 | ADEGUAM. PREVENZ. INCENDI TCG "ARGENTIA"- ITIS "MARCONI" Via Adda-GORGONZOLA FINAN. AVANZO AMM.NE ACCERT. | | | | 2.167,33 | 0,00 | 2.167,33 | MANTENERE IMPORTO PER INCENTIVO DA LIQUIDARE |
| 14 | 1 | 2 | 3 | U.2.03.03.03.999 | 14012003 | 292700100 FONDO PER CONTRIBUTI IN CONTO CAPITALE PER LO SVILUPPO DEL SISTEMA DELLE PICCOLE E MEDIE IMPRESE E DELL'IMPRESA ARTIGIANA (FINANZ | ST086 | 2007 | 2162 | 1 | FONDO FINALIZZATO A RISPONDERE AD EVENTUALI INSOLVENZE DELLE IMPRESE (10% DELLA QUOTA DI FINANZIAMENTO) d.d rg 10474 del 22/05/2007 - ditta | | | | 41.365,38 | 0,00 | 41.365,38 | Restituzione della caparra versata dagli imprenditori finanziati dal bando |
| 10 | 5 | 2 | 2 | U.2.02.01.09.012 | 10052022 | 261138800 FONDO REALIZZAZIONE DEL RACCORDO TRA NUOVO TRACCIATO DEL SEMPIONE LA VIABILITA' CASCINA MERLATA COLLEGAMENTO POLO FIERISTICO RHO P | ST105 | 2008 | 7136 | 0 | QUOTA LAVORI FINANZ. DALLA REGIONE CFR ACC.N. 2292/2008-% FINAZ. 4,10 | | | | 200,00 | 0,00 | 200,00 | In corso il collaudo, da mantenere a residuo fino a conclusione opera |
| 10 | 5 | 2 | 2 | U.2.02.01.09.012 | 10052022 | 261138800 FONDO REALIZZAZIONE DEL RACCORDO TRA NUOVO TRACCIATO DEL SEMPIONE LA VIABILITA' CASCINA MERLATA COLLEGAMENTO POLO FIERISTICO RHO P | ST105 | 2008 | 7138 | 4 | incentivo di progettazione FASI A-D richiesta settore TEP del12/02/15collegato ad acc. n. 115/2015 | | | | 168.453,82 | 140.400,22 | 28.053,60 | In corso il collaudo, da mantenere a residuo fino a conclusione opera |
| 4 | 2 | 1 | 3 | U.1.03.02.99.999 | 4021006 | 121306800 SPESE PER INTERVENTI DI MANUTENZIONE ORDINARIA DI ISTITUTI SCOLASTICI METROPOLITANI - ALTRI SERVIZI | ST104 | 2009 | 3825 | 1 | INCENTIVO MERLONI | 27975 | CASSIERE PROVINCIALE | | 2.059,73 | 0,00 | 2.059,73 | MANTENERE IMPORTO PER INCENTIVO DA LIQUIDARE |
| 4 | 2 | 1 | 3 | U.1.03.02.99.999 | 4021006 | 121306800 SPESE PER INTERVENTI DI MANUTENZIONE ORDINARIA DI ISTITUTI SCOLASTICI METROPOLITANI - ALTRI SERVIZI | ST104 | 2009 | 3820 | 1 | INCENTIVO MERLONI | 27975 | CASSIERE PROVINCIALE | | 2.068,25 | 0,00 | 2.068,25 | MANTENERE IMPORTO PER INCENTIVO DA LIQUIDARE |
| 4 | 2 | 1 | 3 | U.1.03.02.99.999 | 4021006 | 121306800 SPESE PER INTERVENTI DI MANUTENZIONE ORDINARIA DI ISTITUTI SCOLASTICI METROPOLITANI - ALTRI SERVIZI | ST104 | 2009 | 3824 | 1 | INCENTIVO MERLONI | 27975 | CASSIERE PROVINCIALE | | 2.061,86 | 0,00 | 2.061,86 | MANTENERE IMPORTO PER INCENTIVO DA LIQUIDARE |
| 4 | 2 | 1 | 3 | U.1.03.02.99.999 | 4021006 | 121306800 SPESE PER INTERVENTI DI MANUTENZIONE ORDINARIA DI ISTITUTI SCOLASTICI METROPOLITANI - ALTRI SERVIZI | ST104 | 2009 | 3822 | 1 | INCENTIVO MERLONI | 27975 | CASSIERE PROVINCIALE | | 2.063,98 | 0,00 | 2.063,98 | MANTENERE IMPORTO PER INCENTIVO DA LIQUIDARE |
| 4 | 2 | 1 | 3 | U.1.03.02.99.999 | 4021006 | 121306800 SPESE PER INTERVENTI DI MANUTENZIONE ORDINARIA DI ISTITUTI SCOLASTICI METROPOLITANI - ALTRI SERVIZI | ST104 | 2009 | 3821 | 1 | INCENTIVO MERLONI | 27975 | CASSIERE PROVINCIALE | | 2.066,12 | 0,00 | 2.066,12 | MANTENERE IMPORTO PER INCENTIVO DA LIQUIDARE |
| 4 | 2 | 1 | 3 | U.1.03.02.99.999 | 4021006 | 121306800 SPESE PER INTERVENTI DI MANUTENZIONE ORDINARIA DI ISTITUTI SCOLASTICI METROPOLITANI - ALTRI SERVIZI | ST104 | 2009 | 3823 | 1 | INCENTIVO MERLONI | 27975 | CASSIERE PROVINCIALE | | 2.063,98 | 0,00 | 2.063,98 | MANTENERE IMPORTO PER INCENTIVO DA LIQUIDARE |
| 4 | 2 | 1 | 3 | U.1.03.02.99.999 | 4021006 | 121306800 SPESE PER INTERVENTI DI MANUTENZIONE ORDINARIA DI ISTITUTI SCOLASTICI METROPOLITANI - ALTRI SERVIZI | ST104 | 2009 | 3824 | 0 | DT.RG. 3019/2013 Importo destinato ad INCENTIVO MERLONI deriva da ULTERIORE PROROGA AL 30/9/2009 CONTRATTO 2007/2009 LOTTO 6 | 27975 | CASSIERE PROVINCIALE | | 134,49 | 0,00 | 134,49 | MANTENERE IMPORTO PER INCENTIVO DA LIQUIDARE |

RESIDUI PASSIVI CON ANZIANITA' SUPERIORE A 5 ANNI

| MISSIONE | PROGRAMMA | TITOLO | MACROAREA | PIANOFINANZIAMENTO | CAPITOLO | DESCRIZIONE CAPITOLA | RESPONSABILE | ANNO IMPEGNO | NUMERO IMPEGNO | SUB | DESCRIZIONE IMPEGNO | BENEFICIARIO | DESCRIZIONE BENEFICIARIO | REIMPUTATO=1 | IMPEGNO ATTUALE | PAGATO | RESIDUO RIPORTARE | MOTIVAZIONI MANTENIMENTO RESIDUI |
|----------|-----------|--------|-----------|--------------------|----------|--|--------------|--------------|----------------|-----|--|--------------|--------------------------|--------------|-----------------|--------|-------------------|--|
| 4 | 2 | 1 | 3 | U.1.03.02.99.999 | 4021006 | 121306800 SPESE PER INTERVENTI DI MANUTENZIONE ORDINARIA DI ISTITUTI SCOLASTICI METROPOLITANI - ALTRI SERVIZI | ST104 | 2009 | 3820 | 0 | DT.RG. 3019/2013 Importo destinato ad INCENTIVO MERLONI deriva da ULTERIORE PROROGA AL 30/9/2009 CONTRATTO 2007/2009 LOTTO 1 - | 27975 | CASSIERE PROVINCIALE | | 1.744,35 | 0,00 | 1.744,35 | MANTENERE IMPORTO PER INCENTIVO DA LIQUIDARE |
| 4 | 2 | 1 | 3 | U.1.03.02.99.999 | 4021006 | 121306800 SPESE PER INTERVENTI DI MANUTENZIONE ORDINARIA DI ISTITUTI SCOLASTICI METROPOLITANI - ALTRI SERVIZI | ST104 | 2009 | 3822 | 0 | DT.RG. 3019/2013 Importo destinato ad INCENTIVO MERLONI deriva da ULTERIORE PROROGA AL 30/9/2009 CONTRATTO 2007/2009 LOTTO 4 | 27975 | CASSIERE PROVINCIALE | | 26.468,32 | 0,00 | 26.468,32 | MANTENERE IMPORTO PER INCENTIVO DA LIQUIDARE |
| 4 | 2 | 1 | 3 | U.1.03.02.09.008 | 4021010 | 121306800 SPESE PER INTERVENTI DI MANUTENZIONE ORDINARIA DI ISTITUTI SCOLASTICI METROPOLITANI - MANUTENZIONI ORDINARIE | ST104 | 2009 | 3826 | 0 | ULTERIORE PROROGA CONTRATTO 2007/2009 AL 30/09/2009 LOTTO 9 | 51715 | CONSORZIO STABILE I.T.G. | | 16.395,96 | 0,00 | 16.395,96 | procedura fallimentare in corso |
| 4 | 2 | 1 | 3 | U.1.03.02.09.008 | 4021010 | 121306800 SPESE PER INTERVENTI DI MANUTENZIONE ORDINARIA DI ISTITUTI SCOLASTICI METROPOLITANI - MANUTENZIONI ORDINARIE | ST104 | 2009 | 3826 | 1 | INCENTIVO MERLONI | 27975 | CASSIERE PROVINCIALE | | 2.070,39 | 0,00 | 2.070,39 | MANTENERE IMPORTO PER INCENTIVO DA LIQUIDARE |
| 1 | 1 | 1 | 3 | U.1.03.02.02.004 | 1011060 | 111302510 SPESE PER INTERVENTI DI SVILUPPO RELAZIONI ED ATTIVITA' DI INTERESSE STRATEGICO -SERVIZI. | AA012 | 2010 | 3479 | 0 | Acquisto spazi informativi della Provincia di Milano per la messa in onda su alcune emittenti televisive locali | | | | 9.135,45 | 0,00 | 9.135,45 | IN ATTESA DI NUOVA FATTURA DI TELELOMBAR DIA |
| 1 | 1 | 1 | 3 | U.1.03.02.02.999 | 1011109 | 119307800 SPESE PER INIZIATIVE DI COMUNICAZIONE, ORGANIZZAZIONE EVENTI, RELAZIONI PUBBLICHE E PUBBLICITA' - EVENTI, PUBBLICITA', TRASFERTE | AA012 | 2010 | 1109 | 0 | CAMPAGNA PROMOZIONALE PER L'INIZIATIVA DELLA PROVINCIA DI MILANO "UN POMERIGGIO A PALAZZO ISIMBARDI - FEBBRAIO 2010" | | | | 1.260,00 | 0,00 | 1.260,00 | IN ATTESA DI NUOVA FATTURA DI VISIBILIA |
| 1 | 1 | 1 | 3 | U.1.03.02.02.999 | 1011109 | 119307800 SPESE PER INIZIATIVE DI COMUNICAZIONE, ORGANIZZAZIONE EVENTI, RELAZIONI PUBBLICHE E PUBBLICITA' - EVENTI, PUBBLICITA', TRASFERTE | AA012 | 2010 | 2835 | 0 | Campagna promozionale della Provincia di Milano per l'iniziativa "Un pomeriggio a Palazzo Isimbardi Ottobre 2010. | | | | 540,00 | 0,00 | 540,00 | IN ATTESA DI NUOVA FATTURA di SPE e VISIBILIA |
| 1 | 1 | 1 | 3 | U.1.03.02.02.999 | 1011109 | 119307800 SPESE PER INIZIATIVE DI COMUNICAZIONE, ORGANIZZAZIONE EVENTI, RELAZIONI PUBBLICHE E PUBBLICITA' - EVENTI, PUBBLICITA', TRASFERTE | AA012 | 2010 | 1424 | 0 | CAMPAGNE PROMOZIONALI "APERTURA AL PUBBLICO DI PRIMAVERA" E "UN POMERIGGIO A PALAZZO ISIMBARDI" | | | | 780,00 | 0,00 | 780,00 | IN ATTESA DI NUOVA FATTURA di VISIBILIA E PUBLIEPOLIS |
| 1 | 1 | 1 | 3 | U.1.03.02.02.999 | 1011109 | 119307800 SPESE PER INIZIATIVE DI COMUNICAZIONE, ORGANIZZAZIONE EVENTI, RELAZIONI PUBBLICHE E PUBBLICITA' - EVENTI, PUBBLICITA', TRASFERTE | AA012 | 2010 | 2084 | 0 | Campagna promozionale della Provincia di Milano per iniziativa "Un pomeriggio a Palazzo Isimbardi-luglio 2010" | | | | 780,00 | 0,00 | 780,00 | IN ATTESA DI NUOVA FATTURA di VISIBILIA |
| 1 | 1 | 1 | 3 | U.1.03.02.02.999 | 1011109 | 119307800 SPESE PER INIZIATIVE DI COMUNICAZIONE, ORGANIZZAZIONE EVENTI, RELAZIONI PUBBLICHE E PUBBLICITA' - EVENTI, PUBBLICITA', TRASFERTE | AA012 | 2010 | 2069 | 0 | CAMPAGNA PROMOZIONALE DELLA PROVINCIA DI MILANO PER L'INIZIATIVA "UNA SERA A PALAZZO ISIMBARDI 2010" | | | | 1.920,00 | 0,00 | 1.920,00 | IN ATTESA DI NUOVA FATTURA di VISIBILIA E ARCUS |
| 1 | 1 | 1 | 3 | U.1.03.02.02.999 | 1011109 | 119307800 SPESE PER INIZIATIVE DI COMUNICAZIONE, ORGANIZZAZIONE EVENTI, RELAZIONI PUBBLICHE E PUBBLICITA' - EVENTI, PUBBLICITA', TRASFERTE | AA012 | 2010 | 910 | 0 | FONDO ECONOMALE ANNO 2010 - Direzione Centrale Presidenza e relazioni istituzionali | | | | 180,00 | 0,00 | 180,00 | FONDO ECONOMALE |
| 1 | 1 | 1 | 3 | U.1.03.02.02.999 | 1011111 | 119307900 SPESE PER SERVIZI NEL CAMPO EDITORIALE (LEGGE 122/2010 DI CONVERSIONE D.L.78/2010) - EVENTI, PUBBLICITA', TRASFERTE | AA012 | 2010 | 2122 | 0 | SERVIZIO DI STAMPA E CONSEGNA DEL PERIODICO PROVINCIALE "LA PROVINCIA IN CASA" | 56108 | ROTO 2000 | | 6.864,00 | 0,00 | 6.864,00 | FATTURA IN LIQUIDAZIONE. IN ATTESA DI DICHIARAZIONE TRACCIABILITA' FLUSSI FINANZIARI |
| 10 | 2 | 2 | 2 | U.2.02.01.09.013 | 10022010 | 251100400 FONDO PER LA REALIZZAZIONE METROTRANVIA MILANO SEREGNO (FINANZIATA NEL 2010 DA MUTUI e 40.438.162,00 - TRASFERIMENTI FINALIZZATI | ST095 | 2010 | 3673 | 5/6 | INDENNITA' DI ESPROPRIO OLTRE A INTERESSI LEGALI -PROPR. CONDOMINIO DI VIA VALASSINA N. | | | | 145.041,99 | 0,00 | 145.041,99 | Espropri in corso. Possibile liquidazione nel 2017 |

RESIDUI PASSIVI CON ANZIANITA' SUPERIORE A 5 ANNI

| MISSIONE | PROGRA | TITOLO | MACRO | PIANOFIN | CAPITOLO | DESCRIZIONE CAPITOLA | RESPONSABILE | ANNO IMPEGNO | NUMERO IMPEGNO | SUB | DESCRIZIONE IMPEGNO | BENEFICIARIO | DESCRIZIONE_BENEFICIARIO | REIMPUTATO=1 | IMPEGNO_ATTUALE | PAGATO | RESIDUO_RIPORTARE | MOTIVAZIONI MANTENIMENTO RESIDUI |
|----------|--------|--------|-------|------------------|----------|--|--------------|--------------|----------------|-----|---|--------------|--|--------------|-----------------|--------------|-------------------|--|
| 10 | 2 | 2 | 2 | U.2.02.01.09.013 | 10022010 | 251100400 FONDO PER LA REALIZZAZIONE METROTRANVIA MILANO SEREGNO (FINANZIATA NEL 2010 DA MUTUI e 40.438.162,00 - TRASFERIMENTI FINALIZZATI | ST095 | 2010 | 3671 | 8 | PRESA D'ATTO AFFIDAMENTO INCARICO ATTIVITA' ANALISI RISCHIO ORDIGNI BELLICI - PROGETTO DI BONIFICA - BENEF METROPOLITANA MILANESE SPA | 38707 | MM METROPOLITANA MILANESE S.P.A. | | 48.214,40 | 0,00 | 48.214,40 | In attesa di documentazione integrativa da parte di MM per la liquidazione |
| 10 | 2 | 2 | 2 | U.2.02.01.09.013 | 10022010 | 251100400 FONDO PER LA REALIZZAZIONE METROTRANVIA MILANO SEREGNO (FINANZIATA NEL 2010 DA MUTUI e 40.438.162,00 - TRASFERIMENTI FINALIZZATI | ST095 | 2010 | 3674 | 0 | REALIZZAZIONE METROTRANVIA MILANO PARCO NORD SEREGNO - QUOTA A CARICO COMUNI DIVERSI ACC. N.2010/2839 | | | | 0,02 | 0,00 | 0,02 | arrotondamento - importo finalizzato da inglobare nell'opera |
| 10 | 2 | 2 | 2 | U.2.02.01.09.013 | 10022010 | 251100400 FONDO PER LA REALIZZAZIONE METROTRANVIA MILANO SEREGNO (FINANZIATA NEL 2010 DA MUTUI e 40.438.162,00 - TRASFERIMENTI FINALIZZATI | ST095 | 2010 | 3671 | 1 | CUP J62I03000040009- SPESA PER RIMOZIONE COMPLETA LINEE AEREE NELL'AMBITO DELLA COSTRUENDA METROTRANVIA MILANO PARCO NORD -SEREGNO | 52286 | COMUNE DI MILANO | | 422.655,58 | 0,00 | 422.655,58 | Attività conclusa. In attesa di perfezionamento richiesta da parte del Comune per la liquidazione. |
| 10 | 2 | 2 | 2 | U.2.02.01.09.013 | 10022010 | 251100400 FONDO PER LA REALIZZAZIONE METROTRANVIA MILANO SEREGNO (FINANZIATA NEL 2010 DA MUTUI e 40.438.162,00 - TRASFERIMENTI FINALIZZATI | ST095 | 2010 | 3655 | 1 | ACQUISIZIONE TERRENI OCCORRENTI PER METROTRANVIA MILANO (PARCO NORD) -SEREGNO- COMUNE DI PADERNO DUGNANO (REALIZZAZIONE PARCHEGGIO) | | | | 156.025,00 | 0,00 | 156.025,00 | Espropri in corso. Liquidazione possibile nel 2017 |
| 10 | 2 | 2 | 2 | U.2.02.01.09.013 | 10022010 | 251100400 FONDO PER LA REALIZZAZIONE METROTRANVIA MILANO SEREGNO (FINANZIATA NEL 2010 DA MUTUI e 40.438.162,00 - TRASFERIMENTI FINALIZZATI | ST095 | 2010 | 3655 | 0 | FONDO PER LA REALIZZAZIONE METROTRANVIA MILANO SEREGNO FINANZIATO CON DEVOLUZIONI MUTUI E PRESTITI | | | | 33.903,63 | 0,00 | 33.903,63 | Espropri in corso. Liquidazione possibile nel 2017 |
| 10 | 2 | 2 | 2 | U.2.02.01.09.013 | 10022010 | 251100400 FONDO PER LA REALIZZAZIONE METROTRANVIA MILANO SEREGNO (FINANZIATA NEL 2010 DA MUTUI e 40.438.162,00 - TRASFERIMENTI FINALIZZATI | ST095 | 2010 | 3673 | 4 | IMPOSTE DI REGISTRO E CATASTALI CONSEGUENTI ALL'EMISSIONE DECRETI DI ESPROPRIO - PARTE | 76976 | AGENZIA DELLE ENTRATE -UFFICIO PROVINCIALE DI MILANO- TERRITORIO | | 305.529,92 | 163.959,91 | 141.570,01 | Emissione decreti d'esproprio in corso. Possibile liquidazione nel 2017 |
| 10 | 2 | 2 | 2 | U.2.02.01.09.013 | 10022010 | 251100400 FONDO PER LA REALIZZAZIONE METROTRANVIA MILANO SEREGNO (FINANZIATA NEL 2010 DA MUTUI e 40.438.162,00 - TRASFERIMENTI FINALIZZATI | ST095 | 2010 | 3674 | 8 | PER COMPONENTI ESTERNI COMMISSIONE DI GARA PER AGGIUDICAZIONE COME DA DET RG 12769/2014 | | | | 91,00 | 0,00 | 91,00 | Liquidazione possibile nel 2017. Conguagli e conteggi in corso |
| 10 | 2 | 2 | 2 | U.2.02.01.09.013 | 10022010 | 251100400 FONDO PER LA REALIZZAZIONE METROTRANVIA MILANO SEREGNO (FINANZIATA NEL 2010 DA MUTUI e 40.438.162,00 - TRASFERIMENTI FINALIZZATI | ST095 | 2010 | 3655 | 10 | MPOSTE DI REGISTRO E CATASTALI CONSEGUENTI ALL'EMISSIONE DECRETI DI ESPROPRIO - PARTE | | | | 444.470,08 | 0,00 | 444.470,08 | Emissione decreti d'esproprio in corso. Possibile liquidazione nel 2017 |
| 10 | 2 | 2 | 2 | U.2.02.01.09.013 | 10022010 | 251100400 FONDO PER LA REALIZZAZIONE METROTRANVIA MILANO SEREGNO (FINANZIATA NEL 2010 DA MUTUI e 40.438.162,00 - TRASFERIMENTI FINALIZZATI | ST095 | 2010 | 3673 | 2 | LAVORI DI RISOLUZIONE INTERFERENZE DEGLI IMPIANTI DI DISTRIBUZIONE ENERNGIA ELETTRICA - BENEFICIARIO ENEL DISTRIZUZIONE SPA | 54119 | ENEL DISTRIBUZIONE S.P.A. | | 1.385.448,28 | 1.385.447,86 | 0,42 | arrotondamento - importo finalizzato da inglobare nell'opera |
| 10 | 2 | 2 | 2 | U.2.02.01.09.013 | 10022010 | 251100400 FONDO PER LA REALIZZAZIONE METROTRANVIA MILANO SEREGNO (FINANZIATA NEL 2010 DA MUTUI e 40.438.162,00 - TRASFERIMENTI FINALIZZATI | ST095 | 2010 | 3674 | 4 | PER COMPONENTI ESTERNI COMMISSIONE DI GARA PER AGGIUDICAZIONE - ING. GIULIO AMOROSO E ING. DONATO CARLEA | | | | 90.000,00 | 0,00 | 90.000,00 | Liquidazione possibile nel 2017. Conguagli e conteggi in corso |
| 99 | 1 | 7 | 2 | U.7.02.01.02.001 | 99017031 | 400500200 RIMBORSO SOMME DI COMPETENZA DI TERZI O DA CONTABILIZZARE A FAVORE METROPOLITANO - ACQUISTO DI SERVIZI | ST075 | 2010 | 3523 | 0 | Versamento ai Comuni di introiti per sanatoria affissioni manifesti politici L. 25/2010. Reversali 1890-1891-1889-1892 | | | | 4.000,00 | 0,00 | 4.000,00 | Somme da introitare nel bilancio dell'Ente |

RESIDUI PASSIVI CON ANZIANITA' SUPERIORE A 5 ANNI

| MISSIONE | PROGRAMMA | TITOLO | MACROROGGO | | CAPITOLO | DESCRIZIONE_CAPITOLO | RESPONSABILE | ANNO_IMPEGNO | NUMERO_IMPEGNO | SUB | DESCRIZIONE_IMPEGNO | BENEFICIARIO | DESCRIZIONE_BENEFICIARIO | REIMPUTAZIONE | IMPEGNO_ATTUALE | PAGATO | RESIDUO_RIPORTARE | MOTIVAZIONI_MANTENIMENTO_RESIDUI |
|----------|-----------|--------|------------|------------------|----------|--|--------------|--------------|----------------|-----|---|--------------|--------------------------|---------------|-----------------|--------|-------------------|--|
| 99 | 1 | 7 | 2 | U.7.02.01.02.001 | 99017031 | 400500200 RIMBORSO SOMME DI COMPETENZA DI TERZI O DA CONTABILIZZARE A FAVORE METROPOLITANO - ACQUISTO DI SERVIZI | ST075 | 2010 | 3524 | 0 | Versamento ai Comuni di introiti per sanatoria affissioni manifesti politici L. 25/2010. Reversale 6013 | | | | 10.000,00 | 0,00 | 10.000,00 | Somme da introitare nel bilancio dell'Ente |

RENDICONTO 2016: ILLUSTRAZIONE DELLE MODALITA' DI FINANZIAMENTO DELLE SPESE IN CONTO CAPITALE

| CAPITOLO | MISSIONE | PROGRAMMA | TITOLO | MACROAGGREGATO | DESCRIZIONE | Tipo | Stanziamen- to assestato 2016 | Stanziamen- to consuntivo 2016 | | | | | | | | | | Economie | | | | | |
|----------|----------|-----------|--------|----------------|--|------------|----------------------------------|--|--|-------------------------------|---------------------------------|-------------------------------------|---|---|------------------------------------|---|--------------------------------|--------------------|-----------|--|---|------------|------|
| | | | | | | | | Entrate correnti da codice della strada (1) | Avanzo economico/entrate correnti (2) | Trasferimenti Stato (3) | Trasferimenti Regione (4) | Trasferimenti enti locali (5) | Trasferimenti privati e altri enti e relativo avanzo (6) | Avanzo derivante da trasferimenti pubblici (7) | Debito e relativo avanzo (8) | Alienazioni patrimoniali e relativo avanzo (9) | Avanzo investimenti (10) | Tipo finanziamento | Economia | | | | |
| 01012007 | 01 | 01 | 2 | 04 | SPESE DI DOTAZIONE A FAVORE DELLA FONDAZIONE COMUNITARIA DEL NORD MILANO (DAL 2006-2015) (FINANZIATO NEL 2016 DA ENTRATE CORRENTI)- ISTITUZIONI SOCIALI PRIVATE | IMP | 30.000,00 | | 30.000,00 | | | | | | | | | | | | | 0,00 | |
| 01032004 | 01 | 03 | 2 | 02 | 213500200 SPESE PER ACQUISTO DI BENI PATRIMONIALI PER L'AREA PROGRAMMAZIONE RISORSE FINANZIARIE - HARDWARE (FINANZIATO NEL 2016 DA ALIENAZIONI PATRIMONIALI) | IMP | 2.000,00 | | | | | | | | | | | | | | 9 | 2.000,00 | |
| 01032005 | 01 | 03 | 2 | 03 | 213700100 SPESE PER RIMBORSO MANUTENZIONE STRAORDINARIA PORTI DI GENOVA E SAVONA ESEGUITA NEGLI ANNI ANTE 1992 - (FINANZIATO NEL 2016 DA ALIENAZIONI PATRIMONIALI)- DA AMMINISTRAZIONI LOCALI | IMP | 2.966,00 | | | | | | | | | | 2.965,89 | | | | 9 | 0,11 | |
| 01052006 | 01 | 05 | 2 | 02 | 219102900 FONDO PER IMPLEMENTAZIONE (ACQUISTO E FORNITURA IN OPERA) SISTEMI DI CABLAGGIO PRESSO LE SEDI METROPOLITANE (FINANZIATO NEL 2014 DA AVANZO DI AMMINISTRAZIONE PER INVESTIMENTI) | IMP | 24.082,52 | | | | | | | | | | 24.082,52 | | | | | 0,00 | |
| 01052007 | 01 | 05 | 2 | 02 | 219113100 SPESE INTERVENTI SULLA RETE IN FIBRA OTTICA DELLA PROV. DI MILANO SEGUITO DEL PROGETTO REALIZZAZIONE DELLA TANGENZIALE EST ESTERNA DI MILANO (TEM)-(FINALIZZATO 2012 CAP 405021900)(FINANZIATA NEL 2010 E NEL 2012 DA TRASFERIMENTI FINALIZZATI) | IMP | 102.736,79 | | | | | | | 102.736,79 | | | | | | | | 0,00 | |
| 01052010 | 01 | 05 | 2 | 02 | 219502000 SPESE ACQUISIZIONE DI TECNOLOGIE CONVERGENTI DA IMPLEMENTARE PER SISTEMI TELEFONICI SITUATI PRESSO GLI STABILI METROPOLITANI (FINANZIATA NEL 2013-2014 DA AVANZO DI AMMINISTRAZIONE FINANZIATO NEL 2015 DA ALIENAZIONI PATRIMONIALI) | IMP | 39.040,00 | | 39.040,00 | | | | | | | | | | | | | 0,00 | |
| 01052013 | 01 | 05 | 2 | 02 | 215500900 FONDO PER IMPLEMENTAZIONE IMPIANTI TECNOLOGICI, CABLAGGIO, APPARATI ATTIVI E VIDEOSORVEGLIANZA - SEDE SODERINI (EDIF. 12/13) (FINALIZZATO NEL 2014 CON AVANZO) (FINANZIATO NEL 2014 DA AVANZO DI AMMINISTRAZIONE - DEVOLUZIONI) | IMP | 64.910,00 | | | | | | | | | | 64.910,00 | | | | | 0,00 | |
| 01062004 | 01 | 06 | 2 | 02 | 215107510 FONDO PER MANUTENZIONE STRAORDINARIA (EDILE ED IMPIANTISTICA) DI STABILI ADIBITI A CASERME, PREFETTURA ED EDILIZIA DIVERSA - CONTRATTO QUADRO (FINANZIATO NEL 2016 CON AVANZO PER DEVOLUZIONI) - BENI IMMOBILI | IMP FPV | 543.567,02 620.000,00 | | | | | | | 401.711,79 | | 761.855,23 | | | | | | 0,00 | |
| 01062006 | 01 | 06 | 2 | 02 | 215110000 FONDO PER MANUTENZIONE STRAORDINARIA IMMOBILI AD USO ABITATIVO PER INTERVENTI DI MESSA A NORMA E INSTALLAZIONE TERMOREGOLATORI (FINANZIATO NEL 2013 DA ALIENAZIONI PATRIMONIALI REALIZZATE) | IMP FPV | 100.000,00 | | | | | | | | | | 69.541,12 | | 30.458,88 | | | 0,00 | |
| 01062015 | 01 | 06 | 2 | 03 | 215700400 FONDO PER TRASFERIMENTI IN CONTO CAPITALE ALLA FONDAZIONE POMERIGGI MUSICALI PER SPESE DI MANUTENZIONE PER IL TEATRO DAL VERME DI MILANO (FINANZIATO NEL 2016 DA ALIENAZIONI PATRIMONIALI)- ALTRE IMPRESE | IMP | 50.000,00 | | | | | | | | | | | | | | 9 | 50.000,00 | |
| 01062017 | 01 | 06 | 2 | 02 | 219108210 SPESE PER MANUTENZIONI STRAORDINARIE EDILI ED IMPIANTISTICHE IN EDIFICI ISTITUZIONALI AD USO UFFICI E SERVIZI GENERALI (FINANZIATO NEL 2016 CON AVANZO PER DEVOLUZIONI) -BENI IMMOBILI | IMP FPV | 680.000,00 810.000,00 | | | | | | | 528.761,94 | | 961.238,06 | | | | | | 0,00 | |
| 01062021 | 01 | 06 | 2 | 02 | 219113300 FONDO PER MANUTENZIONE STRAORDINARIA DEGLI IMPIANTI ANTINCENDIO - (FINANZIATO NEL 2016 DA ALIENAZIONI PATRIMONIALI) - BENI IMMOBILI | IMP | 111.560,00 | | | | | | | 1.560,00 | | | | | | | 9 | 110.000,00 | |
| 01062022 | 01 | 06 | 2 | 02 | 221139510 FONDO PER INSTALLAZIONE IMPIANTI TECNOLOGICI ANCHE PER SCUOLE LEGGE N. 23/96 - ISTITUTI DIVERSI (FINANZIATA NEL 2006 DA MUTUI) (FINANZIATA NEL 2008 DA MUTUI) | IMP | 9.916,14 | | | | | | | 9.916,14 | | | | | | | | | 0,00 |
| 01062026 | 01 | 06 | 2 | 02 | 219509300 SPESE PER MANUTENZIONE STRAORDINARIA IMPIANTI A SEGUITO TRASLOCCHI (FINANZIATO NEL 2015 DA ALIENAZIONI PATRIMONIALI E DA ENTRATE IN CONTO CAPITALE) | IMP FPV | 110.338,94 | | | | | | | | | | 60.207,82 | | 5.712,59 | | 9 | 44.418,53 | |
| 01062027 | 01 | 06 | 2 | 02 | SPESE PER FORNITURA ARREDI PER UFFICIO E PERTINENZE | IMP | 5.709,60 | | | | | | | | | | 5.709,60 | | | | | 0,00 | |
| 01062028 | 01 | 06 | 2 | 02 | SPESE PER FORNITURA MACCHINARI (CONDIZIONATORI) | IMP | 13.042,50 | | | | | | | | | | | | | | | 0,00 | |

| | | | | | | | | | | | | | | Stanziamiento consuntivo 2016 | | | | | | | | | | Economie | |
|----------|----------|-----------|--------|----------------|---|------|------------------------------|---|-----------------------------------|---------------------|-----------------------|---------------------------|--|--|--------------------------|--|---------------------|--------------------|----------|------|----------|-----------|--|----------|--|
| CAPITOLO | MISSIONE | PROGRAMMA | TITOLO | MACROAGGREGATO | DESCRIZIONE | Tipo | Stanziamiento assestato 2016 | Entrate correnti da codice della strada | Avanzo economico/entrate correnti | Trasferimenti Stato | Trasferimenti Regione | Trasferimenti enti locali | Trasferimenti privati e altri enti e relativo avanzo | Avanzo derivante da trasferimenti pubblici | Debito e relativo avanzo | Alienazioni patrimoniali e relativo avanzo | Avanzo investimenti | Tipo finanziamento | Economia | | | | | | |
| | | | | | | | | (1) | (2) | (3) | (4) | (5) | (6) | (7) | (8) | (9) | (10) | | | | | | | | |
| 01082001 | 01 | 08 | 2 | 02 | 212500800 FONDO PER ACQUISIZIONE DI STRUMENTI SOFTWARE E HARDWARE PER LO SVILUPPO DEL SISTEMA INFORMATIVO METROPOLITANO (FINANZIATO NEL 2014 DA AVANZO DI AMMINISTRAZIONE PER INVESTIMENTI)(FINANZIATO NEL 2013 DA ALIENAZIONI PATRIMONIALI) - SOFTWARE | IMP | 4.001,60 | | | | | | | | | 4.001,60 | | | | 0,00 | | | | | |
| 01082002 | 01 | 08 | 2 | 02 | 212500800 FONDO PER ACQUISIZIONE DI STRUMENTI SOFTWARE E HARDWARE PER LO SVILUPPO DEL SISTEMA INFORMATIVO METROPOLITANO (FINANZIATO NEL 2016 DA AVANZO VINCOLATO) - HARDWARE | IMP | 128.580,28 | | | | | | | | | 12.424,03 | | | | 9 | 8.491,25 | | | | |
| | | | | | | FPV | | | | | | | | 107.665,00 | | | | | | | | | | | |
| 01092001 | 01 | 09 | 2 | 02 | SPESE PER ACQUISTI STRUMENTALI PER IL SOGGETTO AGGREGATORE - HARDWARE (FINALIZZATO NEL 2016 AL CAP. 20000895 INSIEME A CAP. 01091002, 01091003, 01091004, 01091001, 01092002) | IMP | 20.000,00 | | | | | | | | | | | | | | 3 | 20.000,00 | | | |
| 01092002 | 01 | 09 | 2 | 02 | SPESE PER ACQUISTI STRUMENTALI PER IL SOGGETTO AGGREGATORE - SOFTWARE (FINALIZZATO NEL 2016 AL CAP. 20000895 INSIEME A CAP. 01091002, 01091003, 01091004, 01092001, 01091001) | IMP | 70.477,00 | | | | | | | | | | | | | | 3 | 80.477,00 | | | |
| | | | | | | FPV | 10.000,00 | | | | | | | | | | | | | | | | | | |
| 01112007 | 01 | 11 | 2 | 02 | 219508100 SPESE PER DOTAZIONI STRUMENTALI PER LA POLIZIA METROPOLITANA (FINANZIATO NEL 2016 DA ENTRATE CORRENTI DA SANZIONI STRADA - IMPIANTI E MACCHINARI) | IMP | 1.000,00 | | | | | | | | | | | | | | 1 | 1.000,00 | | | |
| 01112008 | 01 | 11 | 2 | 02 | 219509200 SPESE PER ACQUISIZIONE INFRASTRUTTURE PASSIVE IN FIBRA OTTICA PER TLC IN AMBITO METROPOLITANO (FINALIZZATO NEL 2014 CON AVANZO DI AMMINISTRAZIONE) (FINANZIATO NEL 2014 DA AVANZO DI AMMINISTRAZIONE - DEVOLUZIONI) | IMP | 30.000,00 | | | | | | | | | 30.000,00 | | | | | | 0,00 | | | |
| 01112009 | 01 | 11 | 2 | 02 | 219503700 FONDO REALIZZAZIONE NUOVO SISTEMA RADIO DIGITALE TETRA COPERTURA METROPOLITANA DEDICATO SERVIZI DI POLIZIA METROPOLITANA PROTEZIONE CIVILE SERVIZI AL TERRITORIO - HARDWARE | IMP | 355.289,84 | | | | | | | | | 355.289,84 | | | | | | 0,00 | | | |
| 01112010 | 01 | 11 | 2 | 02 | 219508100 SPESE PER DOTAZIONI STRUMENTALI PER LA POLIZIA METROPOLITANA (FINANZIATO NEL 2016 DA ENTRATE CORRENTI DA SANZIONI STRADA) - MOBILI E ARREDI | IMP | 1.000,00 | | | | | | | | | | | | | | 1 | 1.000,00 | | | |
| 01112011 | 01 | 11 | 2 | 02 | 219503600 FONDO PER ACQUISTO INFRASTRUTTURE PASSIVE IN FIBRA OTTICA PER REALIZZARE SISTEMI TLC IN AMBITO METROPOLITANO (FINANZIATO NEL 2016 DA ALIENAZIONI PATRIMONIALI) - HARDWARE | IMP | 81.824,00 | | | | | | | | | 80.000,00 | | | | | 9 | 1.824,00 | | | |
| 01112012 | 01 | 11 | 2 | 02 | 219508100 SPESE PER DOTAZIONI STRUMENTALI PER LA POLIZIA METROPOLITANA (FINANZIATO NEL 2016 DA ENTRATE CORRENTI DA SANZIONI STRADA) - HARDWARE | IMP | 1.000,00 | | | | | | | | | | | | | | 1 | 1.000,00 | | | |
| 01112015 | 01 | 11 | 2 | 02 | 219508100 SPESE PER DOTAZIONI STRUMENTALI PER LA POLIZIA METROPOLITANA (FINANZIATO NEL 2016 DA ENTRATE CORRENTI DA SANZIONI STRADA) - MEZZI DI TRASPORTI | IMP | 1.000,00 | | | | | | | | | | | | | | 1 | 1.000,00 | | | |
| 01112021 | 01 | 11 | 2 | 02 | 219507800 FONDO PER ESTENSIONE RETE PROVINCIALE A LARGA BANDA IN FIBRA OTTICA (FINANZIATO NEL 2016 DA AVANZO VINCOLATO)- HARDWARE | IMP | 40.000,00 | | | | | | | | | 24.695,10 | | | | | 9 | 15.304,90 | | | |
| | | | | | | FPV | 1.662.800,00 | | | | | | | | | 1.662.800,00 | | | | | | | | | |
| 01112022 | 01 | 11 | 2 | 02 | 219507600 SPESE PER ACQUISTI PATRIMONIALI DIVERSI PER IL FUNZIONAMENTO DEGLI UFFICI E DEI SERVIZI (FINANZIATO NEL 2016 DA ALIENAZIONI PATRIMONIALI)- HARDWARE | IMP | 676,00 | | | | | | | | | | | | | | 9 | 676,00 | | | |
| 01112023 | 01 | 11 | 2 | 02 | 219507600 SPESE PER ACQUISTI PATRIMONIALI DIVERSI PER IL FUNZIONAMENTO DEGLI UFFICI E DEI SERVIZI (FINANZIATO NEL 2016 DA ALIENAZIONI PATRIMONIALI) - MOBILI E ARREDI | IMP | 2.000,00 | | | | | | | | | | | | | | 9 | 2.000,00 | | | |
| 01112024 | 01 | 11 | 2 | 02 | 219504000 FONDO PER LA MIGRAZIONE DEI SISTEMI TELEFONICI TRADIZIONALI IN TECNOLOGIA VOIP FINALIZZATA ALLA CONVERGENZA DEI SISTEMI DI TELECOMUNICAZIONE (FINANZIATO NEL 2016 DA ALIENAZIONI PATRIMONIALI) | IMP | 36.008,00 | | | | | | 12.540,48 | | | 16.995,48 | | | | | 6 | 3.497,52 | | | |
| | | | | | | | | | | | | | | | | | | | | 9 | 2.974,52 | | | | |
| 01112025 | 01 | 11 | 2 | 02 | 219503800 FONDO ACQUISIZIONE INFRASTRUTTURE PASSIVE FIBRA OTTICA PER TLC IN AMBITO METROPOLITANO (FINALIZZATO NEL 2014 A CAP 401034101)(FINANZIATO 2014 DA ALIENAZIONI PATRIMONIALI DA REALIZZARE)(FINANZIATA 2010 ALIENAZIONI PATRIMONIALI) - HARDWARE | IMP | 39.040,00 | | | | | | | | | 39.040,00 | | | | | | 0,00 | | | |
| 04022004 | 04 | 02 | 2 | 02 | 221114110 FONDO PER BONIFICA AMIANTO PRESSO ISTITUTI DIVERSI (FINANZIATA NEL 2006 CON ENTRATE CORRENTI E 2007 DA MUTUI) | IMP | 6.544,00 | | 6.544,00 | | | | | | | | | | | | | 0,00 | | | |
| 04022004 | 04 | 02 | 2 | 02 | 221124400 FONDO PER L'ADEGUAMENTO NORMATIVO LS VICO, ITC FALCONE, ITI RIGHI (CS DI CORSICO) (FINANZIATA NEL 2007 - 2008 DA MUTUI) | IMP | 7.463,28 | | | | | | | | | | | | | | | 0,00 | | | |
| | | | | | | FPV | | | | | | | | | 7.463,28 | | | | | | | | | | |

| CAPITOLO | MISSIONE | PROGRAMMA | TITOLO | MACROAGGREGATO | DESCRIZIONE | Tipo | Stanziamiento assestato 2016 | Stanziamiento consuntivo 2016 | | | | | | | | | | | Economie | |
|----------|----------|-----------|--------|----------------|---|------|------------------------------|---|---------------------------------------|-------------------------|---------------------------|-------------------------------|--|--|------------------------------|--|--------------------------|--------------------|--------------|--|
| | | | | | | | | Entrate correnti da codice della strada (1) | Avanzo economico/entrate correnti (2) | Trasferimenti Stato (3) | Trasferimenti Regione (4) | Trasferimenti enti locali (5) | Trasferimenti privati e altri enti e relativo avanzo (6) | Avanzo derivante da trasferimenti pubblici (7) | Debito e relativo avanzo (8) | Alienazioni patrimoniali e relativo avanzo (9) | Avanzo investimenti (10) | Tipo finanziamento | Economia | |
| | | | | | | | | | | | | | | | | | | | | |
| 04022005 | 04 | 02 | 2 | 02 | 221500900 FONDO PER ACQUISTO DI ARREDAMENTO PER ISTITUTI SCOLASTICI E C.S. DI COMP.METROPOLITANA, PROVVEDITORATO STUDI ED U.R.S. (FINANZIATO NEL 2016 DA ALIENAZIONI PATRIMONIALI)- MOBILI E ARREDI | IMP | 103.532,41 | | | | | | | | | | | 9 | 72.816,77 | |
| | | | | | | FPV | | | | | | | | | | | | | | |
| 04022006 | 04 | 02 | 2 | 02 | 221108100 FONDO PER LA RISTRUTTURAZIONE DELL'ITI FELTRINELLI DI MILANO (FINANZIATO NEL 2016 DA AVANZO VINCOLATO) - BENI IMMOBILI | IMP | 699.150,28 | | | | | | | | | 366.776,34 | | 8 | 1.234.843,50 | |
| | | | | | | FPV | 946.000,00 | | | | | | | | | 43.530,44 | | | | |
| 04022007 | 04 | 02 | 2 | 02 | 221157800 FONDO PER MANUTENZIONI STRAORDINARIE URGENTI, IMPREVISTI, IMPREVEDIBILI SU ISTITUTI SCOLASTICI FINANZIATE DA ALIENAZIONI PATRIMONIALI (FINANZIATO NEL 2016 DA AVANZO VINCOLATO) - BENI IMMOBILI | IMP | 47.254,04 | | | | | | | | | | | 9 | 250.000,00 | |
| | | | | | | FPV | 202.745,96 | | | | | | | | | | | | | |
| 04022008 | 04 | 02 | 2 | 02 | 221131800 FONDO PER L'ADEGUAMENTO NORMATIVO IPSCAT "DRIANI" DI MILANO VIA U. DA PISA (DELEGA: EDILIZIA SCOLASTICA)(FINANZIATA NEL 2006 DA MUTUI) | IMP | 3.956,21 | | | | | | | | | | | | 0,00 | |
| | | | | | | FPV | | | | | | | | | | 3.956,21 | | | | |
| 04022009 | 04 | 02 | 2 | 02 | 221141500 FONDO PER RIFACIMENTO SERRE I.I.S.S. PARETO (I.T.C. PARETO) IN MILANO (FINANZIATA NEL 2007 DA MUTUI) | IMP | 2.438,13 | | | | | | | | | | | | 0,00 | |
| | | | | | | FPV | | | | | | | | | | 2.438,13 | | | | |
| 04022010 | 04 | 02 | 2 | 02 | 221128810 SPESE PER PICCOLI INTERVENTI DI MANUTENZIONE STRAORDINARIA INTERVENTI URGENTI ED IMPREVEDIBILI PRESSO ISTITUTI DIVERSI (FINANZIATA NEL 2007 DA ENTRATE CORRENTI) | IMP | 7.820,00 | | | | | | | | | | | | 0,00 | |
| | | | | | | FPV | | 7.820,00 | | | | | | | | | | | | |
| 04022011 | 04 | 02 | 2 | 02 | 221143790 FONDO PER INSTALLAZIONE DI IMPIANTI FOTOVOLTAICI PRESSO ISTITUTI SCOLASTICI METROPOLITANI DIVERSI (FINANZIATA NEL 2008 DA MUTUI)(FINANZIATA NEL 2009 DA MUTUI) | IMP | 15.693,75 | | | | | | | | | 15.693,75 | | | 0,00 | |
| 04022012 | 04 | 02 | 2 | 02 | 221127100 FONDO PER LA COSTRUZIONE DEL NUOVO CS NEL COMUNE DI CORNAREDO (MI) - 1 LOTTO (FINANZIATO NEL 2016 CON AVANZO PER DEVOLUZIONI) - BENI IMMOBILI | IMP | 2.102.182,73 | | | | | | | | | 1.990.631,05 | | 8 | 681,93 | |
| | | | | | | FPV | 580.260,16 | | | | | | | | | 691.129,91 | | | | |
| 04022013 | 04 | 02 | 2 | 02 | 221104100 FONDO PER LA RISTRUTTURAZIONE E NUOVA COSTRUZIONE DELL'ITI GIORGI DI MILANO - BENI IMMOBILI | IMP | 695.705,51 | | | | | | | | | 269.940,00 | | 8 | 720,00 | |
| | | | | | | FPV | 2.846.701,85 | | | | | | | | | 3.271.747,36 | | | | |
| 04022015 | 04 | 02 | 2 | 02 | 221152500 SPESE PER RIFACIMENTO FACCIATE E SISTEMAZIONE PALESTRE E CAMPI SPORTIVI ESTERNI LS VITTORINI DI MILANO (FINANZIATA NEL 2009-2010-2011 DA MUTUI) | IMP | 272.543,53 | | | | | | | | | 157.520,10 | | | 0,00 | |
| | | | | | | FPV | 9.700,00 | | | | | | | | | 124.723,43 | | | | |
| 04022016 | 04 | 02 | 2 | 02 | 221134000 FONDO PER L'ADEGUAMENTO NORMATIVO DELL'IPSA "PACINOTTI" DI MILANO (FINANZIATA NEL 2002 DA MUTUI) | IMP | 626,65 | | | | | | | | | | | | 0,00 | |
| | | | | | | FPV | | | | | | | | | | 626,65 | | | | |
| 04022018 | 04 | 02 | 2 | 02 | 221146100 FONDO PER LAVORI DI MANUTENZIONE STRAORDINARIA PER LA COSTRUZIONE DELLA NUOVA BIBLIOTECA PRESSO IL LC BECCARIA DI MILANO (FINANZIATA NEL 2008 DA MUTUI) | IMP | 26.570,00 | | | | | | | | | | | | 0,00 | |
| | | | | | | FPV | | | | | | | | | | 26.570,00 | | | | |
| 04022020 | 04 | 02 | 2 | 02 | 221125400 FONDO PER LA SOSTITUZIONE DEI SERRAMENTI (III FASE) I.I.S.S. CARDANO E I.T.I. GENTILESCHI (C.S. GALLARATESE) (FINANZIATA NEL 2007 DA MUTUI) | IMP | 11.061,74 | | | | | | | | | | | | 0,00 | |
| | | | | | | FPV | | | | | 11.061,74 | | | | | | | | | |
| 04022021 | 04 | 02 | 2 | 02 | 221154600 FONDO PER RIFACIMENTO COPERTURE E RISANAMENTO FACCIATE: ISS BENINI E ISS PIERO DELLA FRANCESCA DI MELEGNANO(FINANZIATO NEL 2014 DA DEVOLUZIONI CASSA DD.PP.PER E.1.436.112 E DA AVANZO DI AMMINISTRAZIONE DA DEVOLUZIONI DI MUTUI BANCARI PER | IMP | 729.689,31 | | | | | | | | | 607.677,57 | | | 0,00 | |
| | | | | | | FPV | 770.310,69 | | | | | | | | | 892.322,43 | | | | |
| 04022022 | 04 | 02 | 2 | 02 | 221140400 FONDO PER IL COMPLETAMENTO E ADEGUAMENTO NORMATIVO L.C. PARINI DI VIA GOITO IN MILANO (FINANZIATA NEL 2007 DA MUTUI) | IMP | 6.557,00 | | | | | | | | | | | | 0,00 | |
| | | | | | | FPV | | | | | | | | | | 6.557,00 | | | | |
| 04022023 | 04 | 02 | 2 | 02 | 221153900 FONDO PER INTERVENTI DI MANUTENZIONE STRAORDINARIA DI ISTITUTI SCOLASTICI METROPOLITANI (FINANZIATO NEL 2016 CON AVANZO PER DEVOLUZIONI) - BENI IMMOBILI | IMP | 4.439.200,18 | | | | | | | | | 4.147.720,91 | | | 0,00 | |
| | | | | | | FPV | 3.054.848,83 | | | | | | | | | 3.346.328,10 | | | | |
| 04022024 | 04 | 02 | 2 | 02 | 221157400 INTERVENTI VARI PER IL TRASFERIMENTO DELL'IPSA VESPUCCI AL COMPLESSO SCOLASTICO DI VIA G. DON CALABRIA, MILANO (FINANZIATO NEL 2012 DA DEVOLUZIONI) | IMP | 4.184,34 | | | | | | | | | | | 8 | 3.384,34 | |
| | | | | | | FPV | | | | | | | | | | 800,00 | | | | |
| 04022025 | 04 | 02 | 2 | 02 | 221150700 FONDO PER LA REALIZZAZIONE DI UNA STRUTTURA TENSOSTATICA PER PALESTRA E SPOGLIATOI PRESSO IL L.A. BOCCIONI DI MILANO (FINANZIATA NEL 2008 DA MUTUI) | IMP | 245.360,09 | | | | | | | | | | | 8 | 61.326,12 | |
| | | | | | | FPV | | | | | | | | | | 184.033,97 | | | | |

| CAPITOLO | MISSIONE | PROGRAMMA | TITOLO | MACROAGGREGATO | DESCRIZIONE | Tipo | Stanziamiento assestato 2016 | Stanziamiento consuntivo 2016 | | | | | | | | | | | Economie | | | |
|----------|----------|-----------|--------|----------------|--|------|------------------------------|---|---------------------------------------|-------------------------|---------------------------|-------------------------------|--|--|------------------------------|--|--------------------------|--------------------|----------|--|---|--------------|
| | | | | | | | | Entrate correnti da codice della strada (1) | Avanzo economico/entrate correnti (2) | Trasferimenti Stato (3) | Trasferimenti Regione (4) | Trasferimenti enti locali (5) | Trasferimenti privati e altri enti e relativo avanzo (6) | Avanzo derivante da trasferimenti pubblici (7) | Debito e relativo avanzo (8) | Alienazioni patrimoniali e relativo avanzo (9) | Avanzo investimenti (10) | Tipo finanziamento | Economia | | | |
| | | | | | | | | | | | | | | | | | | | | | | |
| 04022026 | 04 | 02 | 2 | 02 | 221131400 FONDO PER L'ADEGUAMENTO ALLE NORME DI IGIENE, SICUREZZA E ABBATTIMENTO BARRIERE ARCHITETTONICHE DEL LS GIORDANO BRUNO DI CASSANO (MI) (FINANZIATA NEL 2008 DA MUTUI) | IMP | 4.400,00 | | | | | | | | | | | | | | | 0,00 |
| | | | | | | FPV | | | | | | | | | | 4.400,00 | | | | | | |
| 04022029 | 04 | 02 | 2 | 02 | 221143300 SPESE PER AMPLIAMENTO DEGLI EDIFICI SCOLASTICI LS BRAMANTE E LS QUASIMODO DEL CS DI MAGENTA (FINANZIATA NEL 2009-2011- DA MUTUI) | IMP | 12.683,70 | | | | | | | | | | | | | | | 0,00 |
| | | | | | | FPV | | | | | | | | | | 12.683,70 | | | | | | |
| 04022030 | 04 | 02 | 2 | 02 | 221136200 FONDO PER L'ADEGUAMENTO NORMATIVO DEL S. VITTORINI DI MILANO (DELEGA: EDILIZIA SCOLASTICA)(FINANZIATA NEL 2006 DA MUTUI) | IMP | 4.176,83 | | | | | | | | | | | | | | | 0,00 |
| | | | | | | FPV | | | | | | | | | | 4.176,83 | | | | | | |
| 04022032 | 04 | 02 | 2 | 02 | 221140000 FONDO PER AMPLIAMENTO I.I.S.S. L. CALVINO DI ROZZANO (FINANZIATA NEL 2008 DA MUTUI) | IMP | 359,12 | | | | | | | | | | | | | | | 0,00 |
| | | | | | | FPV | | | | | | | | | | 359,12 | | | | | | |
| 04022033 | 04 | 02 | 2 | 02 | 221153000 FONDO PER COMPLETAMENTO E SISTEMAZIONI ESTERNE IISS TORNO DI CASTANO PRIMO (FINANZIATO NEL 2016 DA AVANZO VINCOLATO) | IMP | 335.000,00 | | | | | | | | | | | | | | 8 | 350.000,00 |
| | | | | | | FPV | 15.000,00 | | | | | | | | | | | | | | | |
| 04022034 | 04 | 02 | 2 | 02 | 221157600 REALIZZAZIONE DI OPERE ACCESSORIE ALLA FORNITURA A NOLEGGIO DI UN MODULO PREFABBRICATO AD USO AULE SCOLASTICHE PRESSO ISTITUTO VESPUCCI DI MILANO(FINANZIATO NEL 2016 DA AVANZO VINCOLATO) | IMP | 196.405,89 | | | | | | | | | | | | | | 8 | 196.405,89 |
| 04022035 | 04 | 02 | 2 | 02 | SPESE PER LA SOSTITUZIONE SERRAMENTI E RIQUALIFICAZIONE FACCIATE DELL' ITIS SPINELLI E ITCG DE NICOLA (FINANZIATO NEL 2016 DA AVANZO VINCOLATO) | IMP | 23.000,00 | | | | | | | | | | | | | | 8 | 1.862.025,00 |
| | | | | | | FPV | 1.839.025,00 | | | | | | | | | | | | | | | |
| 04022037 | 04 | 02 | 2 | 02 | 221137000-SPESE PER LA SOSTITUZIONE DEI SERRAMENTI A SALISCENDI PRESSO L' ITCGPA ARGENTIA E L' ITI MARCONI DI VIA ADDA 2 A GORGONZOLA 1 LOTTO - BENI IMMOBILI | IMP | 13.001,00 | | | | | | | | | | | | | | | 0,00 |
| | | | | | | FPV | | | | | | | | | | 13.001,00 | | | | | | |
| 04022038 | 04 | 02 | 2 | 02 | 221141200 FONDO RISTRUTTURAZIONE PALESTRE,SPOGLIAIO, POTENZIAMENTO RETE FOGNARIA ITCGPA MAGGIOLINI ITI M.CURIE IISS SRAFFA-CS ZONA 18-F.LLI ZOIA - BENI IMMOBILI | IMP | 14.994,46 | | | | | | | | | | | | | | | 0,00 |
| | | | | | | FPV | | | | 5.169,16 | | | | | | 9.825,30 | | | | | | |
| 04022040 | 04 | 02 | 2 | 02 | 221129210 FONDO PER MANUTENZIONE IMPIANTI TECNOLOGICI E ALTRI INTERVENTI (FINANZIATO NEL 2016 CON AVANZO PER DEVOLUZIONI) - BENI IMMOBILI | IMP | 126.469,25 | | | 59.160,47 | | | | | | | | | | | 8 | 480.000,00 |
| | | | | | | FPV | 750.000,00 | | | | | | | | | 20.000,00 | | | | | 9 | 250.000,00 |
| 04022042 | 04 | 02 | 2 | 02 | 221125800 FONDO PER LA MANUTENZIONE STRAORDINARIA E COPERTURA DELLE FACCIATE DELL'I.P.S.I.A. PACINOTTI DI MILANO (FINANZIATA NEL 2007 DA MUTUI) | IMP | 33.163,63 | | | | | | | | | | | | | | | 0,00 |
| | | | | | | FPV | | | | | | | | | | 33.163,63 | | | | | | |
| 04022043 | 04 | 02 | 2 | 02 | 221142000 SPESE PER LA SOSTITUZIONE DEI SERRAMENTI E SISTEMAZIONI ESTERNE DEL LA BOCCIONI IN MILANO - 1 $\frac{1}{2}$ LOTTO (FINANZIATA NEL 2009-2010-2011 DA MUTUI) | IMP | 1.060.490,44 | | | | | | | | | | | | | | | 0,00 |
| | | | | | | FPV | 1.310.250,36 | | | | | | | | | 1.696.195,31 | | | | | | |
| 04022044 | 04 | 02 | 2 | 02 | 221122000 FONDO PER ADEGUAMENTO NORMATIVO DELL'ISS BERTRAND RUSSELL EX L. C. T. LIVIO DI MILANO (DELEGA: EDILIZIA SCOLASTICA)(FINANZIATA NEL 2006 DA MUTUI) | IMP | 18.200,00 | | | | | | | | | | | | | | | 0,00 |
| | | | | | | FPV | | | | | | | | | | 18.200,00 | | | | | | |
| 04022045 | 04 | 02 | 2 | 02 | 221148700 SPESE PER LA SOSTITUZIONE DEI SERRAMENTI E RISANAMENTO DELLE FACCIATE DEL LS EINSTEIN DI MILANO (FINANZIATA NEL 2008 DA MUTUI) | IMP | 12.700,00 | | | | | | | | | | | | | | | 0,00 |
| | | | | | | FPV | | | | | | | | | | 12.700,00 | | | | | | |
| 04022048 | 04 | 02 | 2 | 02 | 221156400 FONDO PER COMPLETAMENTO ITCG DELL'ACQUA DI LEGNANO (FINANZIATE NEL 2012 DA DEVOLUZIONI- MUTUI) | IMP | 14.000,00 | | | | | | | | | | | | | | | 0,00 |
| | | | | | | FPV | | | | | | | | | | 12.000,01 | | | | | | |
| 04022050 | 04 | 02 | 2 | 02 | 221141400 SPESE PER ADEGUAMENTO NORMATIVO I.P.S.C.T. FALK DI CINISELLO BALSAMO - 1 $\frac{1}{2}$ LOTTO (FINANZIATA NEL 2007 DA MUTUI) | IMP | 8.390,00 | | | | | | | | | | | | | | | 0,00 |
| | | | | | | FPV | | | | | | | | | | 8.390,00 | | | | | | |
| 04022051 | 04 | 02 | 2 | 02 | 221120300 SPESE PER IL RIFACIMENTO DI PLAFONI E SOFFITTI - 2 $\frac{1}{2}$ LOTTO - PRESSO L'ITC CATTANEO DI MILANO (FINANZIATA NEL 2005 DA MUTUI) | IMP | 881,93 | | | | | | | | | | | | | | | 0,00 |
| | | | | | | FPV | | | | | | | | | | 881,93 | | | | | | |
| 04022052 | 04 | 02 | 2 | 02 | 221125900 FONDO PER I LAVORI DI MANUTENZIONE STRAORDINARIA DEGLI INTONACI DI FACCIATA DELL'ITIS E. CONTI DI MILANO (FINANZIATA NEL 2008 DA MUTUI) | IMP | 11.440,00 | | | | | | | | | | | | | | | 0,00 |
| | | | | | | FPV | | | | | | | | | | 6.701,68 | | | | | | |
| | | | | | | | | | | | | | | | | 4.738,32 | | | | | | |
| 04022053 | 04 | 02 | 2 | 02 | 221136000 FONDO PER L'ADEGUAMENTO NORMATIVO DELLE PALESTRE PRESSO L'ITIS M. CURIE DI VIA MASACCIO 4 A CERNUSCO SUL NAVIGLIO (FINANZIATA NEL 2008 DA MUTUI) | IMP | 2.500,00 | | | | | | | | | | | | | | | 0,00 |
| | | | | | | | | | | | | | | | | 2.500,00 | | | | | | |

| | | | | | | | | | | | | | | Stanziamiento consuntivo 2016 | | | | | | | | | | Economie | |
|----------|----------|-----------|--------|----------------|---|------|------------------------------|---|-----------------------------------|---------------------|-----------------------|---------------------------|--|--|--------------------------|--|---------------------|--------------------|----------|------|--------------|--------|--|----------|--|
| CAPITOLO | MISSIONE | PROGRAMMA | TITOLO | MACROAGGREGATO | DESCRIZIONE | Tipo | Stanziamiento assestato 2016 | Entrate correnti da codice della strada | Avanzo economico/entrate correnti | Trasferimenti Stato | Trasferimenti Regione | Trasferimenti enti locali | Trasferimenti privati e altri enti e relativo avanzo | Avanzo derivante da trasferimenti pubblici | Debito e relativo avanzo | Alienazioni patrimoniali e relativo avanzo | Avanzo investimenti | Tipo finanziamento | Economia | | | | | | |
| | | | | | | | | (1) | (2) | (3) | (4) | (5) | (6) | (7) | (8) | (9) | (10) | | | | | | | | |
| 04022054 | 04 | 02 | 2 | 02 | 221136100 FONDO PER LA REALIZZAZIONE DELLA PALESTRA TENSOSTATICA DEL L.S. BOTTONI DI MILANO (DELEGA: EDILIZIA SCOLASTICA)(FINANZIATA NEL 2006 DA MUTUI) | IMP | 3.822,99 | | | | | | | | | | | | | 0,00 | | | | | |
| | | | | | | FPV | | | | | | | | | 3.822,99 | | | | | | | | | | |
| 04022056 | 04 | 02 | 2 | 02 | 221139700 FONDO PER ADEGUAMENTO E RAZIONALIZZAZIONE DEGLI SPAZI (ITCG CATTANEO (INTEGRAZIONE CA. M1033/98) (FINANZIATA NEL 2004 DA MUTUI) | IMP | 10.736,07 | | | | | | | | | | | | | 0,00 | | | | | |
| | | | | | | FPV | | | | | | | | | 10.736,07 | | | | | | | | | | |
| 04022058 | 04 | 02 | 2 | 02 | 221145500 FONDO PER CERTIFICAZIONI CPI PER ISTITUTI SCOLASTICI (FINANZIATA NEL 2007-2008 DA ENTRATE CORRENTI) | IMP | 32.222,98 | | | | | | | | | | | | | 0,00 | | | | | |
| | | | | | | FPV | | 32.222,98 | | | | | | | | | | | | | | | | | |
| 04022059 | 04 | 02 | 2 | 02 | 221156300 FONDO PER ADEGUAMENTO NORMATIVO LOCALI DESTINATI AD ARCHIVIO UFFICIO METROPOLITANO SCOLASTICO (FINANZIATO NEL 2013 DA ALIENAZIONI PATRIMONIALI REALIZZATE- NEL 2012 DA ALIENAZIONI PATRIMONIALI) | IMP | 29.502,65 | | | | | | | | | 29.502,65 | | | | 0,00 | | | | | |
| | | | | | | FPV | | | | | | | | | | | | | | | | | | | |
| 04022060 | 04 | 02 | 2 | 02 | 221154200 SPESE PER IL RIFACIMENTO FACCIATE, RICORSA COPERTURA, SOSTITUZIONE SERRAMENTI INTERNI E OPERE DI COMPLETAMENTO ADEGUAMENTO NORMATIVO IM AGNESI DI MILANO (FINANZIATO NEL 2016 DA AVANZO VINCOLATO) | IMP | 50.000,00 | | | | | | | | | | | | | 8 | 2.908.643,38 | | | | |
| | | | | | | FPV | 2.858.643,38 | | | | | | | | | | | | | | | | | | |
| 04022061 | 04 | 02 | 2 | 02 | 221157700 FONDO PER LA REALIZZAZIONE DI UN EDIFICIO AD USO LABORATORI SCOLASTICI PRESSO L'ISTITUTO VESPUCCI DI MILANO (FINANZIATO NEL 2013 DA DEVOLUZIONI - MUTUI) | IMP | 1.000.006,34 | | | | | | | | | | | | | | 0,00 | | | | |
| | | | | | | FPV | 853.200,00 | | | | | | | | 1.810.006,34 | 43.200,00 | | | | | | | | | |
| 04022062 | 04 | 02 | 2 | 02 | 221126200 FONDO PER IL RIFACIMENTO DEI SERVIZI IGIENICI E SISTEMAZIONI ESTERNE DELL'IS ORIANI - MAZZINI DI VIA ZANTE 3 A MILANO)(FINANZIATA NEL 2008 DA MUTUI) | IMP | 2.429,96 | | | | | | | | | | | | | 8 | 2.429,96 | | | | |
| | | | | | | FPV | | | | | | | | | | | | | | | | | | | |
| 04022063 | 04 | 02 | 2 | 02 | 221144900 SPESE AMPLIAMENTO LS CAVALLERI DI PARABIAGO (INTEGRAZIONE PROGETTUALE FONDI 2000) (FINANZIATA NEL 2007-2000-2010 DA MUTUI) | IMP | 1.278.576,35 | | | | | | | | 780.812,71 | | | | | 8 | 340.086,60 | | | | |
| | | | | | | FPV | | | | | | | | | 157.677,04 | | | | | | | | | | |
| 04022064 | 04 | 02 | 2 | 02 | 221149500 FONDO PER LA SOSTITUZIONE DELLE PORTE INTERNE DEL LS DONATELLI PASCAL DI VIA CORTI 16 A MILANO (FINANZIATA NEL 2008 DA MUTUI) | IMP | 2.456,67 | | | | | | | | | | | | | | 0,00 | | | | |
| | | | | | | FPV | | | | | | | | | 2.456,67 | | | | | | | | | | |
| 04022065 | 04 | 02 | 2 | 02 | 221140900 FONDO PER BONIFICA COPERTURE L.A. BOCCIONI - SUCC. DI VIA BETTI IN MILANO (FINANZIATA NEL 2007 DA MUTUI -NEL 2008 DA MUTUI PER € 7.559,78 E DA TRASFERIMENTI FINALIZZATI PER € 83.538,88) | IMP | 17.460,00 | | | | | | | | 7.496,05 | | | | | | 0,00 | | | | |
| | | | | | | FPV | | | | | | | | | 9.963,95 | | | | | | | | | | |
| 04022066 | 04 | 02 | 2 | 02 | 221141000 FONDO PER SISTEMAZIONI ESTERNE E RIFACIMENTO FACCIATE I.I.S.S. MAGENTA (EX I.P.I.A. L. DA VINCI) IN MAGENTA (FINANZIATA NEL 2007 DA MUTUI) | IMP | 4.918,00 | | | | | | | | | 4.918,00 | | | | | 0,00 | | | | |
| | | | | | | FPV | | | | | | | | | | | | | | | | | | | |
| 04022072 | 04 | 02 | 2 | 02 | 221107500 FONDO ADEGUAMENTO NORMATIVO ED EDILIZIO DI EDIFICI SCOLASTICI DI PROPRIETA' E TRASFERITI EX LEGGE 23/96(FINANZIATA NEL 1999 e 2000 DA MUTUI) | IMP | 3.351,60 | | | | | | | | 1.930,28 | | | | | | 0,00 | | | | |
| | | | | | | FPV | | | | | | | | | 1.421,32 | | | | | | | | | | |
| 04022073 | 04 | 02 | 2 | 02 | 221141900 FONDO PER LA REALIZZAZIONE DEL PARCHEGGIO INTERNO E SISTEMAZIONE AREE ESTERNE DELL'I.P.I.A. MARCORA DI INVERUNO (FINANZIATA NEL 2007 DA MUTUI) | IMP | 4.918,00 | | | | | | | | | | | | | | 0,00 | | | | |
| | | | | | | FPV | | | | | | | | | 4.918,00 | | | | | | | | | | |
| 04022074 | 04 | 02 | 2 | 02 | 221124000 FONDO PER AMPLIAMENTO E COSTRUZIONE PALESTRA IISS TORNO DI CASTANO PRIMO (INTEGRAZIONE FONDI ANNO 2005) (DELEGA: EDILIZIA SCOLASTICA)(FINANZIATA NEL 2005 DA MUTUI)(FINANZIATA NEL 2006 DA MUTUI) | IMP | 27.396,26 | | | | | | | | | | | | | | | 0,00 | | | |
| | | | | | | FPV | 53.365,01 | | | | | | | | 80.761,27 | | | | | | | | | | |
| 04022075 | 04 | 02 | 2 | 02 | 221140700 FONDO PER ADEGUAMENTO NORMATIVO I.M. AGNESI IN MILANO (FINANZIATA NEL 2007 DA MUTUI) | IMP | 42.583,51 | | | | | | | | 33.053,93 | | | | | | 8 | 679,58 | | | |
| | | | | | | FPV | | | | | | | | | 8.850,00 | | | | | | | | | | |
| 04022076 | 04 | 02 | 2 | 02 | 221152100 SPESE PER RIFACIMENTO FACCIATE, RICORSA COPERTURA, MODIFICHE INTERNE DI RIQUALIFICAZIONE E COMPLETAMENTO ADEGUAMENTO NORMATIVO - IM TENCA DI MILANO (FINANZIATO NEL 2011 DA PRESTITI FLESSIBILI STIPULATI NEL 2009)(FINANZIATA NEL 2009-2010-20 | IMP | 2.157.483,20 | | | | | | | | 844.867,34 | | | | | | | 0,00 | | | |
| | | | | | | FPV | 1.067.312,58 | | | | | | | | 2.379.928,44 | | | | | | | | | | |
| 04022077 | 04 | 02 | 2 | 02 | 221119200 FONDO PER ADEGUAMENTO NORMATIVO E DELLA BONIFICA AMIANTO DELL'ISTITUTO SCOLASTICO MARCO POLO DI MILANO (FINANZIATA NEL 2004 DA MUTUI) | IMP | 17.215,37 | | | | | | | | | | | | | | 0,00 | | | | |
| | | | | | | FPV | | | | | | | | | 17.215,37 | | | | | | | | | | |
| 04022078 | 04 | 02 | 2 | 02 | 221128990 FONDO PER L'INSTALLAZIONE DI ASCENSORI PRESSO ISTITUTI SCOLASTICI DIVERSI - PROVINCIA DI MONZA E BRIANZA | IMP | | | | | | | | | | | | | | | 0,00 | | | | |
| | | | | | | FPV | 1.841,79 | | | | | | | | 1.841,79 | | | | | | | | | | |
| 04022079 | 04 | 02 | 2 | 02 | 221102500 SPESE PER RISTRUTTURAZIONE, ADEGUAMENTO ED AMPLIAMENTO DEGLI ISTITUTI SCOLASTICI DEL CS DI LEGNANO (MI) (FINALIZZATO 2011 CON CAP 305704400 INSIEME CAP 121201600 121307600)(FINANZIATA NEL 2011 CON ENTRATE CORRENTI) (FINANZIATA NEL | IMP | 139.301,65 | | | | | | | | | | | | | | | 0,00 | | | |
| | | | | | | FPV | | | | | | | | | 139.301,65 | | | | | | | | | | |

| CAPITOLO | MISSIONE | PROGRAMMA | TITOLO | MACROAGGREGATO | DESCRIZIONE | Tipo | Stanziamiento assestato 2016 | Stanziamiento consuntivo 2016 | | | | | | | | | | Economie | | | | |
|----------|----------|-----------|--------|----------------|---|------|------------------------------|---|---------------------------------------|-------------------------|---------------------------|-------------------------------|--|--|------------------------------|--|--------------------------|--------------------|-----------|--|----|------------|
| | | | | | | | | Entrate correnti da codice della strada (1) | Avanzo economico/entrate correnti (2) | Trasferimenti Stato (3) | Trasferimenti Regione (4) | Trasferimenti enti locali (5) | Trasferimenti privati e altri enti e relativo avanzo (6) | Avanzo derivante da trasferimenti pubblici (7) | Debito e relativo avanzo (8) | Alienazioni patrimoniali e relativo avanzo (9) | Avanzo investimenti (10) | Tipo finanziamento | Economia | | | |
| 04022081 | 04 | 02 | 2 | 02 | 221143710 SPESE PER L'INSTALLAZIONE DI IMPIANTI FOTOVOLTAICI PRESSO ISTITUTI SCOLASTICI METROPOLITANI DIVERSI (FINANZIATA NEL 2007- 2008 DA MUTUI) (FINANZIATA NEL 2009 DA MUTUI) | IMP | 60.259,38 | | | | | | | | | | 60.259,38 | | | | | 0,00 |
| 04022082 | 04 | 02 | 2 | 02 | 221134100 FONDO PER L' ADEGUAMENTO NORMATIVO DELL' IPIA "FERRARIS" SEDE COORD. DI SESTO S.G. (MI) (FINANZIATA NEL 2003 DA MUTUI) | IMP | 4.500,00 | | | | | | | | | | 4.500,00 | | | | | 0,00 |
| 04022085 | 04 | 02 | 2 | 02 | 221148400 SPESE PER RIFACIMENTO COPERTURE, SERRAMENTI E OPERE VARIE PRESSO GLI ISTITUTI SCOLASTICI ITI M. CURIE - IISS SRAFFA (CS ZONA 18) DI VIA F.LLI ZOIA - MILANO (FINANZIATO NEL 2011 DA PRESTITI FLESSIBILI STIPULATI NEL 2009) | IMP | 32.527,96 | | | | | | | | | | 32.527,96 | | | | | 0,00 |
| 04022089 | 04 | 02 | 2 | 02 | 221156200 SPESE PER MANUTENZIONE STRAORDINARIA DEGLI ISTITUTI SCOLASTICI (FINANZIATO NEL 2011 DA ENTRATE CORRENTI) | IMP | 14.150,50 | | | | | | | | | | | | | | | 0,00 |
| | | | | | | FPV | | | | | | | | | | | | | | | | |
| 04022091 | 04 | 02 | 2 | 02 | 221143400 FONDO PER BONIFICA AMIANTO DELLE PAVIMENTAZIONI IN LINOLEUM PRESSO L'ITT PIER PAOLO PASOLINI SITO IN VIA BISTOLFI 15 A MILANO (FINANZIATA NEL 2008 DA MUTUI) | IMP | 6.440,00 | | | | | | | | | | 6.440,00 | | | | | 0,00 |
| 04022089 | 04 | 02 | 2 | 02 | 221129300 FONDO PER ADEGUAMENTO NORMATIVO DEL LICEO ARTISTICO BOCCIONI DI MILANO - INTEGRAZIONE FONDI M1061/99 (FINANZIATA NEL 2006 DA MUTUI) | IMP | 6.129,79 | | | | | | | | | | 6.129,79 | | | | | 0,00 |
| | | | | | | FPV | | | | | | | | | | | | | | | | |
| 04022093 | 04 | 02 | 2 | 02 | 221135900 FONDO PER ADEGUAMENTO NORMATIVO IPIA MARELLI DI MILANO (DELEGA: EDILIZIA SCOLASTICA)(FINANZIATA NEL 2006 DA MUTUI) | IMP | 11.879,41 | | | | | | | | | | 11.879,41 | | | | | 0,00 |
| 04022094 | 04 | 02 | 2 | 02 | 221501100 FONDO PER ACQUISIZIONE ARREDI SCOLASTICI VINCOLATO AD ENTRATE VARIE DEL TITOLO IV - (FINANZIATO NEL 2016 DA ALIENAZIONI PATRIMONIALI) - MOBILI E ARREDI | IMP | 39.806,00 | | | | | | | | | | | | 19.878,86 | | 10 | 21,14 |
| | | | | | | FPV | | | | | | | | | | | 19.906,00 | | | | | |
| 04022095 | 04 | 02 | 2 | 02 | 221154000 -SPESE PER LA REALIZZAZIONE DI PREFABBRICATI LC QUASIMODO DI MAGENTA | IMP | 1.602,31 | | | | | | | | | | | | | | | 0,00 |
| | | | | | | FPV | | | | | | 1.602,31 | | | | | | | | | | |
| 04022097 | 04 | 02 | 2 | 02 | 221157200 LAVORI PER LA RIORGANIZZAZIONE DEGLI SPAZI INTERNI PRESSO L'ITI CANNIZZARO DI RHO (FINANZIATE NEL 2012 DA DEVOLUZIONI - MUTUI) | IMP | 90.494,22 | | | | | | | | | | | | | | | 27.421,83 |
| | | | | | | FPV | | | | | | | | | | | 63.072,39 | | | | | |
| 04022098 | 04 | 02 | 2 | 02 | 221157300 SOSTITUZIONE SERRAMENTI E INTERVENTI MANUTENTIVI PERESSO L'IPSA MARCO POLO DI MILANO (FINANZIATO NEL 2012 DA DEVOLUZIONI- MUTUI) | IMP | 6.184,00 | | | | | | | | | | 6.184,00 | | | | | 0,00 |
| | | | | | | FPV | | | | | | | | | | | | | | | | |
| 04022115 | 04 | 02 | 2 | 02 | 221117510 SPESE PER MANUTENZIONE - STRAORDINARIA ("CONTRATTO TRIENNALE APERTO") - ISTITUTI DIVERSI (FINANZIATA NEL 2008 CON ENTRATE CORRENTI) | IMP | 137.414,87 | | | | | | | | | | | | | | | 0,00 |
| | | | | | | FPV | | | | | | | | | | | 137.414,87 | | | | | |
| 04022117 | 04 | 02 | 2 | 02 | 221121200 FONDO PER LA SISTEMAZIONE DEI CANTOSOFFITTI ESTERNI ED INTERNI E SERVIZI IGIENICI DEL L.S. MAJORANA DI RHO (DELEGA: EDILIZIA SCOLASTICA) (FINANZIATA NEL 2006 CON MUTUI) | IMP | 3.253,80 | | | | | | | | | | | | | | | 0,00 |
| | | | | | | FPV | | | | | | | | | | | 3.253,80 | | | | | |
| 04022119 | 04 | 02 | 2 | 02 | 221121700 FONDO PER LA SOSTITUZIONE DEI SERRAMENTI E DEI SALISCENDI (14 LOTTO) DELL'ITCPA VERRI - L.S. EINSTEIN DI MILANO (DELEGA: EDILIZIA SCOLASTICA) (FINANZIATA NEL 2006 DA MUTUI) | IMP | 22.280,00 | | | | | | | | | | | | | | | 0,00 |
| | | | | | | FPV | | | | | | | | | | | 22.280,00 | | | | | |
| 04022120 | 04 | 02 | 2 | 02 | 221122700 FONDO PER BONIFICA AMIANTO ESTERNO IPIA MARCORA DI INVERUNO (FINANZIATA NEL 2005 DA MUTUI) | IMP | 4.100,00 | | | | | | | | | | 4.100,00 | | | | | 0,00 |
| | | | | | | FPV | | | | | | | | | | | | | | | | |
| 04022125 | 04 | 02 | 2 | 02 | 221132000 FONDO PER L' ADEGUAMENTO NORMATIVO DELL' IPISA "LOMBARDINI" SEDE COORDINATA DI ABBIATEGRASSO (MI) (FINANZIATA NEL 2002 DA MUTUI) | IMP | 3.969,70 | | | | | | | | | | 3.969,70 | | | | | 0,00 |
| | | | | | | FPV | | | | | | | | | | | | | | | | |
| 04022127 | 04 | 02 | 2 | 02 | 221133400 FONDO PER L' ADEGUAMENTO NORMATIVO DELL' IPISA "FERRARIS" DI MILANO (FINANZIATA NEL 2002 DA MUTUI) | IMP | 26.607,68 | | | | | | | | | | | | | | | 22.107,68 |
| | | | | | | FPV | | | | | | | | | | | 4.500,00 | | | | | |
| 04022129 | 04 | 02 | 2 | 02 | 221141800 SPESE PER LA RISTRUTTURAZIONE GENERALE DELL'EDIFICIO (FACCIAE, COPERTURE E PALESTRA) DELL'IPIA CORRENTI DI MILANO (FINANZIATA NEL 2009-2010-2011 DA MUTUI) | IMP | 578.500,00 | | | | | | | | | | 541.369,68 | | | | | 220,65 |
| | | | | | | FPV | | | | | | | | | | | 36.909,67 | | | | | |
| 04022130 | 04 | 02 | 2 | 02 | 221145000 REALIZZAZIONE NUOVO CORPO AULE C.S. DI VIMERCATE (MI) 2 FONDO (FINANZIATO NEL 2001 DA MUTUI) | IMP | | | | | | | | | | | | | | | | 0,00 |
| | | | | | | FPV | | | | | | | | | | | 1.161,06 | | | | | |
| 04022132 | 04 | 02 | 2 | 02 | 221151300 LAVORI DI MANUTENZIONE CS PARCO NORD VIA GORKI CINISELLO BALSAMO RIFACIMENTO COPERTURE CORPI BASSI (FINALIZZATO NEL 2016 DA AVANZO VINCOLATO) | IMP | 52.500,00 | | | | | | | | | | | | | | | 790.325,00 |
| | | | | | | FPV | | | | | | | | | | | | | | | | |
| 04022135 | 04 | 02 | 2 | 02 | 221156500 FONDO PER INTERVENTI DI MANUTENZIONE STRAORDINARIA PRESSO IPISA MAJORANA DI CERNUSCO SUL NAVIGLIO (FINANZIATO NEL 2016 DA AVANZO VINCOLATO) | IMP | 207.680,00 | | | | | | | | | | | | | | | 450.000,00 |
| | | | | | | FPV | | | | | | | | | | | | | | | | |

| | | | | | | | | | | | | | | Stanziamiento consuntivo 2016 | | | | | | | | | | Economie | |
|----------|----------|-----------|--------|----------------|--|------|------------------------------|---|-----------------------------------|---------------------|-----------------------|---------------------------|--|--|--------------------------|--|---------------------|--------------------|------------|--|--|--|--|----------|--|
| CAPITOLO | MISSIONE | PROGRAMMA | TITOLO | MACROAGGREGATO | DESCRIZIONE | Tipo | Stanziamiento assestato 2016 | Entrate correnti da codice della strada | Avanzo economico/entrate correnti | Trasferimenti Stato | Trasferimenti Regione | Trasferimenti enti locali | Trasferimenti privati e altri enti e relativo avanzo | Avanzo derivante da trasferimenti pubblici | Debito e relativo avanzo | Alienazioni patrimoniali e relativo avanzo | Avanzo investimenti | Tipo finanziamento | Economia | | | | | | |
| | | | | | | | | (1) | (2) | (3) | (4) | (5) | (6) | (7) | (8) | (9) | (10) | | | | | | | | |
| 04022136 | 04 | 02 | 2 | 02 | 221151200 SPESE PER INTERVENTI DI DEMOLIZIONE E BONIFICA PREFABBRICATO SITUATO NELL' AREA DI PERTINENZA DEL L.S. RUSSEL DI MILANO (FINANZIATO NEL 2016 DA AVANZO VINCOLATO) | IMP | 200.000,00 | | | | | | | | | | | 8 | 200.000,00 | | | | | | |
| 04022139 | 04 | 02 | 2 | 02 | 221158800 SPESE PER INTERVENTI DI MANUTENZIONE E SOSTITUZIONE STRAORDINARIA DELLE ATTREZZATURE DELLE PALESTRE SCOLASTICHE (FINALIZZATO NEL 2014 CON AVANZO DI AMMINISTRAZIONE)(FINANZIATO NEL 2014 DA AVANZO DI AMMINISTRAZIONE - DEVOLUZIONI) | IMP | 221.017,13 | | | | | | | | | | | | 0,00 | | | | | | |
| | | | | | | FPV | 8.982,87 | | | | | | | | 150.000,00 | 898,29 | 79.101,71 | | | | | | | | |
| 04022141 | 04 | 02 | 2 | 02 | 221159200 INTERVENTI DI RIFACIMENTO CONTROSOFFITTI DI UNA ZONA INTERNA PRESSO IL C.S GALLARATESE, NATTA 11 - MILANO (FINANZIATO NEL 2015 CON AVANZO VINCOLATO) | IMP | 250.000,00 | | | | | | | | | | | 8 | 0,00 | | | | | | |
| | | | | | | FPV | 6.000,00 | | | | | | | | 256.000,00 | | | | | | | | | | |
| 04022145 | 04 | 02 | 2 | 02 | 221500500 FONDO PER ACQUISTO DEI SISTEMI TLC PER GLI ISTITUTI SCOLASTICI METROPOLITANI (FINANZIATO NEL 2016 DA ALIENAZIONI PATRIMONIALI) - HARDWARE | IMP | 40.485,00 | | | | | | | | | 35.000,00 | | 9 | 5.485,00 | | | | | | |
| 04022147 | 04 | 02 | 2 | 03 | 221701300 SPESE PER COMPARTICIPAZIONE AL RIFACIMENTO DELLA COPERTURA DEL LICEO FONTANA DI ARESE (ONERI DAL 2014 AL 2016) (FINANZIATO NEL 2016 DA ALIENAZIONI PATRIMONIALI) | IMP | 89.783,00 | | | | | | | | | 89.782,41 | | 9 | 0,59 | | | | | | |
| 04022148 | 04 | 02 | 2 | 02 | 221119800 SPESE PER LA SOSTITUZIONE DEI SERRAMENTI - 2 LOTTO - PRESSO L'ITC CATTANEO DI MILANO (FINANZIATA NEL 2001 E NEL 2005 DA MUTUI) | IMP | 660,00 | | | | | | | | 660,00 | | | | 0,00 | | | | | | |
| | | | | | | FPV | | | | | | | | | | | | | | | | | | | |
| 04022149 | 04 | 02 | 2 | 02 | 221121000 FONDO PER LA RISTRUTTURAZIONE DELLA PISCINA E DEGLI SPOGLIATOI PRESSO II.SS. CARDANO ITI GENTILESCHI DEL C.S. GALLARATESE (DELEGA: EDILIZIA SCOLASTICA)(FINANZIATA NEL 2006 CON MUTUI) | IMP | 1.850,00 | | | | | | | | | | | | 0,00 | | | | | | |
| | | | | | | FPV | | | | | | | | | 1.850,00 | | | | | | | | | | |
| 04022150 | 04 | 02 | 2 | 02 | 221128910 FONDO PER L'INSTALLAZIONE DI ASCENSORI PRESSO ISTITUTI SCOLASTICI DIVERSI (FINANZIATA NEL 2006 DA MUTUI) | IMP | 5.384,94 | | | | | | | | 5.384,94 | | | | 0,00 | | | | | | |
| 04022151 | 04 | 02 | 2 | 02 | 221149400 FONDO PER IL RIFACIMENTO DEL CORPO SPOGLIATOI E FOGNATURE DELLA PALESTRA TENSOSTATICA PRESSO IL LS DONATELLI PASCAL DI VIA BASSANINI A MILANO (FINANZIATA NEL 2008 DA MUTUI) | IMP | 2.458,80 | | | | | | | | | | | 8 | 2.458,80 | | | | | | |
| 04022152 | 04 | 02 | 2 | 02 | 221158900 FONDO PER LA MESSA IN SICUREZZA DEGLI ELEMENTI NON STRUTTURALI PRESSO IIS TORNO CASTANO PRIMO (FINANZIATO NEL 2015 DA AVANZO VINCOLATO) | IMP | 67.500,00 | | | | | | | | | | | 7 | 67.500,00 | | | | | | |
| 04022154 | 04 | 02 | 2 | 02 | 221159100 FONDO PER LA MESSA IN SICUREZZA DEGLI ELEMENTI NON STRUTTURALI PRESSO LA BOCCIONI MILANO (FINANZIATO NEL 2015 DA AVANZO VINCOLATO) | IMP | 135.000,00 | | | | | | | | | | | 7 | 135.000,00 | | | | | | |
| 04022155 | 04 | 02 | 2 | 02 | 221159300 FONDO PER LA MESSA IN SICUREZZA DEGLI ELEMENTI NON STRUTTURALI PRESSO L.S. FRISI MILANO (FINANZIATO NEL 2015 DA AVANZO VINCOLATO) | IMP | 81.000,00 | | | | | | | | | | | 7 | 81.000,00 | | | | | | |
| 04022156 | 04 | 02 | 2 | 02 | 221159400 FONDO PER LA MESSA IN SICUREZZA DEGLI ELEMENTI NON STRUTTURALI PRESSO L.S. CARDANO MILANO(FINANZIATO NEL 2015 DA AVANZO VINCOLATO) | IMP | 112.500,00 | | | | | | | | | | | 7 | 112.500,00 | | | | | | |
| 04022157 | 04 | 02 | 2 | 02 | 221159500 FONDO PER LA MESSA IN SICUREZZA DEGLI ELEMENTI NON STRUTTURALI PRESSO IPSCP DUDOVICH MILANO (FINANZIATO NEL 2015 DA AVANZO VINCOLATO) | IMP | 54.000,00 | | | | | | | | | | | 7 | 54.000,00 | | | | | | |
| 04022158 | 04 | 02 | 2 | 02 | 221159600 FONDO PER LA MESSA IN SICUREZZA DEGLI ELEMENTI NON STRUTTURALI PRESSO IISS ALLENDE MILANO (FINANZIATO NEL 2015 DA AVANZO VINCOLATO) | IMP | 162.000,00 | | | | | | | | | | | 7 | 162.000,00 | | | | | | |
| 04022159 | 04 | 02 | 2 | 02 | 221159700 FONDO PER LA MESSA IN SICUREZZA DEGLI ELEMENTI NON STRUTTURALI PRESSO ITIS GALILEI MILANO (FINANZIATO NEL 2015 DA AVANZO VINCOLATO) | IMP | 126.000,00 | | | | | | | | | | | 7 | 126.000,00 | | | | | | |
| 04022160 | 04 | 02 | 2 | 02 | 221159800 FONDO PER LA MESSA IN SICUREZZA DEGLI ELEMENTI NON STRUTTURALI PRESSO ITT GENTILESCHI MILANO (FINANZIATO NEL 2015 DA AVANZO VINCOLATO) | IMP | 126.000,00 | | | | | | | | | | | 7 | 126.000,00 | | | | | | |
| 04022161 | 04 | 02 | 2 | 02 | 221159900 FONDO PER LA MESSA IN SICUREZZA DEGLI ELEMENTI NON STRUTTURALI PRESSO IPSP CATERINA DA SIENA MILANO (FINANZIATO NEL 2015 DA AVANZO VINCOLATO) | IMP | 157.500,00 | | | | | | | | | | | 7 | 157.500,00 | | | | | | |
| 04022162 | 04 | 02 | 2 | 02 | 221160000 FONDO PER LA MESSA IN SICUREZZA DEGLI ELEMENTI NON STRUTTURALI PRESSO IM AGNESI MILANO (FINANZIATO NEL 2015 DA AVANZO VINCOLATO) | IMP | 130.500,00 | | | | | | | | | | | 7 | 130.500,00 | | | | | | |
| 04022163 | 04 | 02 | 2 | 02 | 221160100 FONDO PER LA MESSA IN SICUREZZA DEGLI ELEMENTI NON STRUTTURALI PRESSO IPSCB BERTARELLI MILANO(FINANZIATO NEL 2015 DA AVANZO VINCOLATO) | IMP | 54.000,00 | | | | | | | | | | | 7 | 54.000,00 | | | | | | |
| 04022164 | 04 | 02 | 2 | 02 | 221160200 FONDO PER LA MESSA IN SICUREZZA DEGLI ELEMENTI NON STRUTTURALI PRESSO IISS SEVERI CORRENTI MILANO (FINANZIATO NEL 2015 DA AVANZO VINCOLATO) | IMP | 99.000,00 | | | | | | | | | | | 7 | 99.000,00 | | | | | | |
| 04022165 | 04 | 02 | 2 | 02 | 221160300 FONDO PER LA MESSA IN SICUREZZA DEGLI ELEMENTI NON STRUTTURALI PRESSO ITI MATTEI LS/LC ITC PIERO DELLA FRANCESCA SAN DONATO(FINANZIATO NEL 2015 DA AVANZO VINCOLATO) | IMP | 450.000,00 | | | | | | | | | | | 7 | 450.000,00 | | | | | | |

| | | | | | | | | | | | | | | Stanziamiento consuntivo 2016 | | | | | | | | | | | Economie | |
|----------|----------|-----------|--------|----------------|--|------|------------------------------|---|-----------------------------------|---------------------|-----------------------|---------------------------|--|--|--------------------------|--|---------------------|--------------------|---------------|------|------------|-----------|--|--|----------|--|
| CAPITOLO | MISSIONE | PROGRAMMA | TITOLO | MACROAGGREGATO | DESCRIZIONE | Tipo | Stanziamiento assestato 2016 | Entrate correnti da codice della strada | Avanzo economico/entrate correnti | Trasferimenti Stato | Trasferimenti Regione | Trasferimenti enti locali | Trasferimenti privati e altri enti e relativo avanzo | Avanzo derivante da trasferimenti pubblici | Debito e relativo avanzo | Alienazioni patrimoniali e relativo avanzo | Avanzo investimenti | Tipo finanziamento | Economia | | | | | | | |
| | | | | | | | | (1) | (2) | (3) | (4) | (5) | (6) | (7) | (8) | (9) | (10) | | | | | | | | | |
| 04022166 | 04 | 02 | 2 | 02 | 221160400 FONDO PER LA MESSA IN SICUREZZA DEGLI ELEMENTI NON STRUTTURALI PRESSO ITI MARIGNONI MARCO POLO MILANO (FINANZIATO NEL 2015 DA AVANZO VINCOLATO) | IMP | 450.000,00 | | | | | | | | | | | 7 | 450.000,00 | | | | | | | |
| 04022167 | 04 | 02 | 2 | 02 | 221160500 FONDO PER LA MESSA IN SICUREZZA DEGLI ELEMENTI NON STRUTTURALI PRESSO IM TENCA MILANO (FINANZIATO NEL 2015 DA AVANZO VINCOLATO) | IMP | 157.500,00 | | | | | | | | | | | 7 | 157.500,00 | | | | | | | |
| 04022169 | 04 | 02 | 2 | 02 | 221160700 FONDO PER LA MESSA IN SICUREZZA DEGLI ELEMENTI NON STRUTTURALI PRESSO IPIA BERNOCCHI LEGNANO (FINANZIATO NEL 2015 DA AVANZO VINCOLATO) | IMP | 180.000,00 | | | | | | | | | | | 7 | 180.000,00 | | | | | | | |
| 04022170 | 04 | 02 | 2 | 02 | 221160800 FONDO PER LA MESSA IN SICUREZZA DEGLI ELEMENTI NON STRUTTURALI PRESSO ITCGPA MAGGIOLINI PARABIAGO (FINANZIATO NEL 2015 DA AVANZO VINCOLATO) | IMP | 54.000,00 | | | | | | | | | | | 7 | 54.000,00 | | | | | | | |
| 04022171 | 04 | 02 | 2 | 02 | 221160900 FONDO PER LA MESSA IN SICUREZZA DEGLI ELEMENTI NON STRUTTURALI PRESSO L.S. CAVALLERI CANEGRATE (FINANZIATO NEL 2015 DA AVANZO VINCOLATO) | IMP | 81.000,00 | | | | | | | | | | | 7 | 81.000,00 | | | | | | | |
| 04022172 | 04 | 02 | 2 | 02 | INTERVENTI DI MANUTENZIONE DELL'IMMOBILE SITO IN VIA VALVASSORI PERONI PER LA REALIZZAZIONE DELLE AULE DELL'ISTITUTO VESPUCCI (FINANZIATO NEL 2016 DA AVANZO PER DEVOLUZIONI) | IMP | 50.000,00 | | | | | | | | | | | 8 | 200.000,00 | | | | | | | |
| | | | | | | FPV | 450.000,00 | | | | | | | | | | | | | 7 | 300.000,00 | | | | | |
| 04022173 | 04 | 02 | 2 | 02 | ISTITUTI SCOLASTICI GIORGI E ORIANI MAZZINI - REALIZZAZIONE PARCHEGGI E BONIFICA TERRENO (FINANZIATO NEL 2016 DA AVANZO PER DEVOLUZIONI) | IMP | 60.000,00 | | | | | | | | | | | 8 | 800.000,00 | | | | | | | |
| | | | | | | FPV | 740.000,00 | | | | | | | | | | | | | | | | | | | |
| 04022174 | 04 | 02 | 2 | 02 | SPESE FINANZIATE DA REGIONE PER OPERE DI EDILIZIA SCOLASTICA (FINALIZZATO NEL 2016 A CAP. 40000105, 40000135, 40000155) | IMP | 947.131,00 | | | | | | | | | | | 4 | 947.131,00 | | | | | | | |
| 04022175 | 04 | 02 | 2 | 02 | LAVORI PER RIPRISTINO CONDIZIONI SICUREZZA DEI SOLAI PRESSO IIS PUECHER - OLIVETTI RHO (FINANZIATO NEL 2016 CON AVANZO PER DEVOLUZIONI) - BENI IMMOBILI | IMP | 56.437,20 | | | | | | | | | | | | | 0,00 | | | | | | |
| | | | | | | FPV | 231.462,80 | | | | | | | | | | 287.900,00 | | | | | | | | | |
| 04022176 | 04 | 02 | 2 | 02 | FONDO PER MANUTENZIONE STRAORDINARIA PER L'EDILIZIA SCOLASTICA (FINALIZZATO NEL 2016 A CAP. 40000225) | IMP | 25.000.000,00 | | | | | | | | | | | 3 | 25.000.000,00 | | | | | | | |
| 05012003 | 05 | 01 | 2 | 03 | 232701800 FONDO PER TRASFERIMENTI IN CONTO CAPITALE A FAVORE DEL TEATRO ALLA SCALA (FINANZIATO NEL 2016 DA AVANZO VINCOLATO) - A ISTITUZIONI SOCIALI PRIVATE | IMP | 4.980.000,00 | | | | | | | | | 4.978.760,00 | | 9 | 1.240,00 | | | | | | | |
| 06012001 | 06 | 01 | 2 | 02 | 242104900 FONDO MANUTENZIONI STRAORDINARIE PARCO IDROSCALO (FINANZIATO NEL 2016 DA ALIENAZIONI PATRIMONIALI) - BENI IMMOBILI | IMP | 136.996,69 | | | | | | | | 475,04 | 267,95 | | 9 | 135.089,31 | | | | | | | |
| | | | | | | FPV | | | | | | | 1.164,39 | | | | | | | | | | | | | |
| 06012002 | 06 | 01 | 2 | 02 | 242106800 SPESE PARCO IDROSCALO: FONDI PER LA REALIZZAZIONE DI STRUTTURE FINALIZZATE A EVENTI SPORTIVI INTERNAZIONALI | IMP | 1.320,34 | | | | | | | | | | | | 0,00 | | | | | | | |
| | | | | | | FPV | | | | | | | | | | 1.320,34 | | | | | | | | | | |
| 06012006 | 06 | 01 | 2 | 03 | 242101300 PARCO IDROSCALO - FONDO PER L'ILLUMINAZIONE DEI PARCHEGGI ESTERNI (FINANZIATA NEL 2005 DA MUTUI) | IMP | 2.964,02 | | | | | | | | | | | | 0,00 | | | | | | | |
| | | | | | | FPV | | | | | | | | | | 2.964,02 | | | | | | | | | | |
| 06012008 | 06 | 01 | 2 | 02 | 242106400 SPESE PER MANUTENZIONE STRAORDINARIA FINALIZZATA AI MONDIALI DI CANOA 2010 PARCO IDROSCALO (FINANZIATA NEL 2009 DA MUTUI) | IMP | 3.525,42 | | | | | | | | | | | | 0,00 | | | | | | | |
| | | | | | | FPV | | | | | | | | | | 3.525,42 | | | | | | | | | | |
| 08012001 | 08 | 01 | 2 | 02 | 262600100 FONDO PER INCARICHI PER IL DATABASE TOPOGRAFICO (FINANZIATO NEL 2011 DA REGIONE NEL 2008 DA AVANZO DI AMMINISTRAZIONE NON VINCOLATO NEL 2010-2011 DA TRASFERIMENTI FINALIZZATI) | IMP | 119.823,24 | 11.940,00 | | | | | | | | | | 4 | 20.845,00 | | | | | | | |
| | | | | | | FPV | | 2.000,00 | | | | | | | | | | | | | 2 | 12.272,24 | | | | |
| 08012002 | 08 | 01 | 2 | 02 | 262500700 FONDO REALIZZAZIONE BASI CARTOGRAFICHE PER ROGRAMMAZIONE TERRITORIALE (FINALIZZATO NEL 2016 A CAP. 40000020) | IMP | 279.765,77 | | | 125.391,24 | | | | | | | | 4 | 3.000,00 | | | | | | | |
| | | | | | | FPV | | | | 70.574,00 | | 29.431,84 | | | | | | | | | 5 | 19.405,00 | | | | |
| | | | | | | | | | | | | | | | | | | 6 | 31.963,69 | | | | | | | |
| 08012003 | 08 | 01 | 2 | 02 | 262501000 SPESE PER BENI OCCORRENTI AL SISTEMA INFORMATICO TERRITORIALE DEL SETTORE PIANIFICAZIONE TERRITORIALE (FINANZIATO NEL 2016 DA ALIENAZIONI PATRIMONIALI) | IMP | 8.000,00 | 4.000,00 | | | | | | | | | | 9 | 4.000,00 | | | | | | | |
| 08012004 | 08 | 01 | 2 | 03 | 219701400 FONDO PER TRASFERIMENTI IN CONTO CAPITALE A COMUNI CONNESSI AD AZIONI DI COMPENSAZIONE AMBIENTALE (FINANZIATO NEL 2013 DA ALIENAZIONI PATRIMONIALI REALIZZATE) | IMP | 800.000,00 | | | | | | | | | | | | 0,00 | | | | | | | |
| | | | | | | FPV | 1.506.007,21 | | | | | | | | | | 2.306.007,21 | | | | | | | | | |
| 08012005 | 08 | 01 | 2 | 03 | CONTRIBUTI A COMUNI PER INVESTIMENTI CONCERNENTI IL PROGETTO "WELFARE METROPOLITANO E RIGENERAZIONE URBANA" (FINALIZZATA NEL 2016 A CAP. 40000215, 20000285 CON CAP. 08011040, 08011041, 08011042, 08011043, 08011044, 08011045, 08011046, 08012006) | IMP | 32.430.661,00 | | | | | | | | | | | 4 | 32.430.661,00 | | | | | | | |

| | | | | | | | | | | | | | Stanziamiento consuntivo 2016 | | | | | | | | | | Economie | |
|----------|----------|-----------|--------|----------------|---|------------|-------------------------------|---|---------------------------------------|-------------------------|---------------------------|-------------------------------|--|--|------------------------------|--|--------------------------|--------------------|----------|------------|------|----|----------|----|
| CAPITOLO | MISSIONE | PROGRAMMA | TITOLO | MACROAGGREGATO | DESCRIZIONE | Tipo | Stanziamiento assestato 2016 | Entrate correnti da codice della strada (1) | Avanzo economico/entrate correnti (2) | Trasferimenti Stato (3) | Trasferimenti Regione (4) | Trasferimenti enti locali (5) | Trasferimenti privati e altri enti e relativo avanzo (6) | Avanzo derivante da trasferimenti pubblici (7) | Debito e relativo avanzo (8) | Alienazioni patrimoniali e relativo avanzo (9) | Avanzo investimenti (10) | Tipo finanziamento | Economia | | | | | |
| | | | | | | | | | | | | | | | | | | | | 08012006 | 08 | 01 | 2 | 02 |
| 09012004 | 09 | 01 | 2 | 05 | FONDO PER LIQUIDAZIONE QUOTE SOCIETARIE "RETE SPORTELLI PER L'ENERGIA E L'AMBIENTE (FINANZIATO NEL 2016 DA ALIENAZIONI PATRIMONIALI) - ALTRI SERVIZI | IMP | 5.000,00 | | | | | | | | | 2.439,43 | | | 9 | 2.560,57 | | | | |
| 09012005 | 09 | 01 | 2 | 02 | FONDO PER L'ACQUISTO ATTREZZATURE TECNICO-INFORMATICHE PER ATTIVITA' DI CONTROLLO IN MATERIA AMBIENTALE (FINANZIATO NEL 2016 DA ALIENAZIONI PATRIMONIALI) | IMP | 10.000,00 | | | | | | | | | | | | 9 | 10.000,00 | | | | |
| 09022003 | 09 | 02 | 2 | 03 | FONDO PER TRASFERIMENTI PER ATTIVITA' ESTRATTIVE A TITOLO COMPARTICIPAZIONE SPESE RECUPERO VALORI NATURALITA' AREA (FINALIZZATO NEL 2016 DA AVANZO VINCOLATO) | IMP | 60.000,00 | | | | | | | 56.239,10 | | | | | 7 | 3.760,90 | | | | |
| 09052006 | 09 | 05 | 2 | 03 | 276700700 FONDO PER ASSEGNAZIONE CONTRIBUTI A COMUNI ED ALTRI ENTI PER LA REALIZZAZIONE DI OPERE ED INTERVENTI PER L'ANNO 2008 (FINALIZZATO NEL 2014 CON AVANZO DI AMMINISTRAZIONE)(FINANZIATO NEL 2014 CON AVANZO DI AMMINISTRAZIONE -DEVOLUZIONI) - AD | IMP FPV | 105.549,93 | | | | | | | | 105.549,93 | | | | | 0,00 | | | | |
| 09052009 | 09 | 05 | 2 | 03 | 276704300 FONDO TRASFER. COMUNI RECUPERO VALORI PAESAGGISTICI E RIQUALIFICAZIONE IMMOBILI AREE DEGRADATE AI SENSI ART 167DLGS.42/2004 (FINALIZZATA NEL 2016 A CAP. 30000850, 30001080, 30001330) | IMP | 50.000,00 | | | | | | | | | | | | 6 | 50.000,00 | | | | |
| 09052013 | 09 | 05 | 2 | 03 | 276704700 FONDO PER TRASFERIMENTI IN CONTO CAPITALE PER INTERVENTI DI RIQUALIFICAZIONE AMBIENTALE A SEGUITO DI TRASFORMAZIONI IMPATTANTI SUL TERRITORIO DEL PARCO SUD (FINALIZZATA NEL 2016 A CAP 40000410)- AD AMMINI. LOCALI | IMP FPV | 5.607,43 4.392,57 | | | | | 4.392,57 | | | | | | | 6 | 5.607,43 | | | | |
| 09052014 | 09 | 05 | 2 | 03 | 276704800 FONDO PER LA REALIZZAZIONE INTERVENTI QUALIFICAZIONE PAESISTICA ED AMBIENTALE ALL' INTERNO DEL PARCO AGRICOLO SUL MILANO COME DEFINITO ACCORDO DI PROGRAMMA "POLO DEI DISTRETTI PRODUTTIVI" (FINALIZZATA NEL 2016 A CAP 40000421) | IMP | 600.000,00 | | | | | | | | | | | | 6 | 600.000,00 | | | | |
| 09052015 | 09 | 05 | 2 | 03 | 276704900 FONDO PER TRASFERIMENTI CONTO CAPITALE PER INTERVENTI RECUPERO DELLE AREE CIRCOSTANTI LE CAVE AI SENSI ART.15 DELLA L.R.14/2008 IN MATERIA DI PASM (FINALIZZATA NEL 2016 A CAP 30000580 INSIEME A CAP 09052022) - AD AMMINISTRAZIONI LOCALI | IMP | 240.000,00 | | | | | | | | | | | | 6 | 240.000,00 | | | | |
| 09052018 | 09 | 05 | 2 | 02 | 276101300 PARCO FONTANILI DI RHO COMPENSAZIONE ALTA VELOCITA' 2 FASE -PARCO SUD- (QUOTA LAVORI) (FINANZIATA NEL 2003 DA TRASFERIMENTI FINALIZZATI) | IMP | 77.171,00 | | | | | 41.796,88 | | | | | | | 6 | 35.374,12 | | | | |
| 09052019 | 09 | 05 | 2 | 02 | 276701300 FONDO PER INTERVENTI DI COMPENSAZIONE FORESTALE A SEGUITO DI ATTIVITA' AUTORIZZATORIA (FINANZIATA NEL 2005 DA ENTRATE CORRENTI) | IMP FPV | 150.000,00 | | | | | | | | | | | | | 0,00 | | | | |
| 09052022 | 09 | 05 | 2 | 03 | 276704900 FONDO PER TRASFERIMENTI CONTO CAPITALE PER INTERVENTI RECUPERO DELLE AREE CIRCOSTANTI LE CAVE AI SENSI ART. 15 DELLA L.R. 14/2008 IN MATERIA PASM (FINALIZZATO 2016 A CAP. 30000580 INSIEME A CAP. 09052015) - A IMPRESE | IMP | 240.000,00 | | | | | | | | | | | | 6 | 240.000,00 | | | | |
| 09052023 | 09 | 05 | 2 | 03 | 276704800 INTERVENTI DI QUALIFICAZIONE PAESISTICA ED AMBIENTALE ALL' INTERNO DEL PARCO AGRICOLO SUD MILANO COME DEFINITO ACCORDO DI PROGRAMMA "POLO DEI DISTRETTI PRODUTTIVI" (FINANZIATO NEL 2016 DA AVANZO VINCOLATO) - AD AMMIN.LOCALI | IMP | 400.000,00 | | | | | | | | | | | | 6 | 400.000,00 | | | | |
| 09052024 | 09 | 05 | 2 | 03 | COFINANZIAMENTO PARCO AGRICOLO SUD MILANO PROGETTO "PARCO AGRICOLO DELLE RISAE. UN CUORE AGRICOLO PER LA CITTA' DI MILANO: "BANDO FONDAZIONE CARIPILO 2012 - INTERVENTI REALIZZATIVI"(FINANZIATO 2016 DA AVANZO VINCOLATO) - AD ISTITUZ. SOC. PRIVATE | IMP | 4.595,00 | | | | | 4.595,00 | | | | | | | | 0,00 | | | | |
| 09052025 | 09 | 05 | 2 | 03 | FONDO PER TRASFERIMENTI IN CONTO CAPITALE PER INTERVENTI DI RIQUALIFICAZIONE AMBIENTALE A SEGUITO DI TRASFORMAZIONI IMPIANTI SUL TERRITORIO DEL PARCO SUD. (FINANZIATO NEL 2016 DA AVANZO VINCOLATO) - AD ISTITUZ. SOC. PRIVATE - AD AMMIN. LOCALI | IMP FPV | 257.653,06 | | | | | 257.653,06 | | | | | | | | 0,00 | | | | |
| 09062001 | 09 | 06 | 2 | 03 | 277701600 A.T.O CITTA' METROPOLITANA DI MILANO FONDO PER TRASFERIMENTI A SOCIETA' PATRIMONIALI PER LA REALIZZAZIONE DI OPERE IDRAULICHE (PIANO STRALCIO (FINALIZZATO NEL 2013 ATO) (FINANZIATA NEL 2008-2009-2010-2011-2012 DA ENTRATE CORRENTI FINALIZZA | IMP FPV | 883.638,23 9.561,33 | 883.638,23 | | | | 9.561,33 | | | | | | | | | 0,00 | | | |
| 09062004 | 09 | 06 | 2 | 02 | 277100400 FONDO FINANZIATO DALLA REGIONE LOMBARDIA PER LA REALIZZAZIONE DI UNA VASCA DI LAMINAZIONE DEL TORRENTE GUISA NEL COMUNE DI CESATE (FINANZIATA NEL 2007 DA REGIONE) | IMP FPV | 122.984,90 | | | | 122.984,90 | | | | | | | | | 0,00 | | | | |
| 09062005 | 09 | 06 | 2 | 03 | 277701600 A.T.O CITTA' METROPOLITANA DI MILANO FONDO PER TRASFERIMENTI A SOCIETA' PATRIMONIALI PER REALIZZAZIONE DI OPERE IDRAULICHE (PIANO STRALCIO (FINALIZZATO NEL 2013 ATO) (FINANZIATA NEL 2008-2009-2010-2011-2012 DA ENTRATE CORRENTI FINALIZZATE | IMP FPV | 7.881.631,83 11.946.876,13 | 7.881.631,83 | | | | | | | | | | | | | 0,00 | | | |

| | | | | | | | | | | | | | | Stanziamiento consuntivo 2016 | | | | | | | | | | Economie | |
|----------|----------|-----------|--------|----------------|---|------|------------------------------|---|-----------------------------------|---------------------|-----------------------|---------------------------|--|--|--------------------------|--|---------------------|--------------------|---------------|------------|------------|--|--|----------|--|
| CAPITOLO | MISSIONE | PROGRAMMA | TITOLO | MACROAGGREGATO | DESCRIZIONE | Tipo | Stanziamiento assestato 2016 | Entrate correnti da codice della strada | Avanzo economico/entrate correnti | Trasferimenti Stato | Trasferimenti Regione | Trasferimenti enti locali | Trasferimenti privati e altri enti e relativo avanzo | Avanzo derivante da trasferimenti pubblici | Debito e relativo avanzo | Alienazioni patrimoniali e relativo avanzo | Avanzo investimenti | Tipo finanziamento | Economia | | | | | | |
| | | | | | | | | (1) | (2) | (3) | (4) | (5) | (6) | (7) | (8) | (9) | (10) | | | | | | | | |
| 09062006 | 09 | 06 | 2 | 03 | 277701600 A.T.O.CITTA' METROPOLITANA DI MILANO FONDO PER TRASFERIMENTI A SOCIETA' PATRIMONIALI PER LA REALIZZAZIONE DI OPERE IDRAULICHE (PIANO STRALCIO (FINALIZZATO NEL 2013 AT0) (FINANZIATA NEL 2008-2009-2010-2011-2012 DA ENTRATE CORRENTI FINALIZAZIONE | IMP | | | | | | | | | | | | | 0,00 | | | | | | |
| | | | | | | FPV | 11.946.876,13 | 11.946.876,13 | | | | | | | | | | | | | | | | | |
| 09062007 | 09 | 06 | 2 | 02 | 27100700 FONDO PER L'ADEGUAMENTO DEL SISTEMA IDRAULICO DEL CANALE SCOLMATORE DI NORD OVEST (FINANZIATA NEL 2009-2010-2011- DA TRASFERIMENTI FINALIZZATI) | IMP | 6.708.135,19 | | | | 6.618.872,97 | | | | | | | | 0,00 | | | | | | |
| | | | | | | FPV | 1.830.653,11 | | | | 1.919.915,33 | | | | | | | | | | | | | | |
| 09062008 | 09 | 06 | 2 | 03 | 277701700 A.T.O.CITTA' METROPOLITANA DI MILANO FONDO TRASFERIMENTI PROVENIENTI DAL BILANCIO REGIONALE FINALIZZATI AD OPERE IDRICHE INSERITE ACCORDO PROGRAMMA QUADRO FINALIZZATO | IMP | 2.004.810,43 | | | | | | | | | | | | 0,00 | | | | | | |
| | | | | | | FPV | | | 2.004.810,43 | | | | | | | | | | | | | | | | |
| 09062012 | 09 | 06 | 2 | 03 | 277701700 A.T.O.CITTA' METROPOLITANA DI MILANO FONDO TRASFERIMENTI PROVENIENTI DAL BILANCIO REGIONALE FINALIZZATI AD OPERE IDRICHE INSERITE ACCORDO PROGRAMMA QUADRO FINALIZZATO | IMP | 536.791,69 | | | | | | | | | | | | 0,00 | | | | | | |
| | | | | | | FPV | | | | 536.791,69 | | | | | | | | | | | | | | | |
| 09062016 | 09 | 06 | 2 | 03 | 277701300 FONDO PER TRASFERIMENTI DI CAPITALE A VALERE SUI PRESTITI ASSUNTI PER CONTO DELL'A.T.O. - CITTA' METROPOLITANA DI MILANO PER LA REALIZZAZIONE DI IMPIANTI DI DEPURAZIONE E FOGNATURA (FINANZIATA NEL 2006 DA MUTUI) - AD IMPRESE CONTROLLATE | IMP | 3.385.168,15 | | | | | | | | 3.385.168,15 | | | | 0,00 | | | | | | |
| 09062018 | 09 | 06 | 2 | 03 | 277701300 FONDO PER TRASFERIMENTI DI CAPITALE A VALERE SUI PRESTITI ASSUNTI PER CONTO DELL'A.T.O. - CITTA' METROPOLITANA DI MILANO PER LA REALIZZAZIONE DI IMPIANTI DI DEPURAZIONE E FOGNATURA (FINANZIATA NEL 2006 DA MUTUI) - AD AMMINISTRAZIONI LOCALI | IMP | 1.266.214,85 | | | | | | | | 1.266.214,85 | | | | 0,00 | | | | | | |
| 09082001 | 09 | 08 | 2 | 02 | 277503000 FONDO PER L' ACQUISTO ATTREZZATURE TECNICO-INFORMATICHE PER ATTIVITA' DI VERIFICA DEGLI IMPIANTI TERMICI (FINANZIATO NEL 2016 DA ALIENAZIONI PATRIMONIALI) | IMP | 10.000,00 | | | | | 2.609,81 | | | | | | 6 | 2.390,19 | | | | | | |
| | | | | | | | | | | | | | | | | | | 9 | 5.000,00 | | | | | | |
| 10022003 | 10 | 02 | 2 | 02 | 251600200 FONDO PER LA PROGETTAZIONE DI SISTEMI TRANVIARI E METROPOLITANI: PROGETTAZIONE DEFINITIVA DELLA LINEA TRAMVIARIA MILANO-LIMBIATE (12 FONDO)(FINALIZZATO NEL 2014 CON ALIENAZIONE PATRIMONIALE)(FINANZIATO NEL 2014 CON ALIENAZIONI PATRIMONIALI | IMP | 220.196,19 | | | | | | | | | | | | 9 | 220.196,19 | | | | | |
| 10022008 | 10 | 02 | 2 | 03 | 251700110 SPESE PER COFINANZIAMENTI A COMUNI E AZIENDE DI TRASPORTO PER LA REALIZZAZIONE DI PARCHEGGI DI INTERSCAMBIO E FERMATE TRASPORTI PUBBLICI LOCALI (FINANZIATA NEL 2008 DA TRASFERIMENTI FINALIZZATI) - AD AMMINISTRAZIONI LOCALI | IMP | 20.000,00 | | | | | | | | | | | | | 0,00 | | | | | |
| | | | | | | FPV | | | | | 20.000,00 | | | | | | | | | | | | | | |
| 10022009 | 10 | 02 | 2 | 03 | 251700900 FONDO PER IL COFINANZIAMENTO METROPOLITANO ALLA PROGETTAZIONE E REALIZZAZIONE DEL PROLUNGAMENTO M1 DA SESTO A BETTOLA (FINANZIATO NEL 2013 DA ALIENAZIONI PATRIMONIALI REALIZZATE) | IMP | 5.615.207,43 | | | | | | | | | 5.615.207,43 | | | | 0,00 | | | | | |
| | | | | | | FPV | | | | | | | | | | | | | | | | | | | |
| 10022010 | 10 | 02 | 2 | 02 | 251100400 FONDO PER LA REALIZZAZIONE METROTRANVIA MILANO SEREGNO (FINANZIATA NEL 2010 DA MUTUI 2 40.438.162,00 - TRASFERIMENTI FINALIZZATI 2 169.889.210,79) | IMP | 56.040.543,47 | | 4.006.791,49 | 1.081.982,44 | 1.048.220,69 | | | | 3.371.773,40 | | | 5 | 4.457.858,99 | | | | | | |
| | | | | | | FPV | 11.291.703,31 | | | 2.923,97 | 3.254.864,81 | | | | 12.725.000,81 | | | 4 | 11.347.073,45 | | | | | | |
| | | | | | | | | | | | | | | | | | | 3 | 26.035.756,73 | | | | | | |
| 10022011 | 10 | 02 | 2 | 03 | 251700810 FONDO COFINANZIAMENTO PROLUNGAMENTO LINEE METROPOLITANE TRAMVIARIE REALIZZAZIONE CONNESSI INTERVENTI RIQUALIFICAZIONE (FINANZIATA NEL 2006 DA TRASFERIMENTI FINALIZZATI E NEL 2012 DA ALIENAZIONI PATRIMONIALI) | IMP | 241.343,76 | | | | | | | | | | | | | 0,00 | | | | | |
| | | | | | | FPV | | | | | | 241.343,76 | | | | | | | | | | | | | |
| 10022015 | 10 | 02 | 2 | 03 | 251700500 FONDO REGIONALE A SOSTEGNO DEGLI INVESTIMENTI PER LA RIQUALIFICAZIONE DEL TRASPORTO PUBBLICO LOCALE (ACQUISTO AUTOBUS ECOLOGICI EX L.R. 1/2002)(FINANZIATA NEL 2004 DA TRASFERIMENTI FINALIZZATI) - AD AMMINISTRAZIONI LOCALI | IMP | 21.900,00 | | | | 21.900,00 | | | | | | | | | 0,00 | | | | | |
| 10022016 | 10 | 02 | 2 | 03 | 251700400 REALIZZAZIONE DEL PROLUNGAMENTO DELLA LINEA 2 DELLA METROPOLITANA DA MILANO FAMAGOSTA AD ASSAGO - TRASFERIMENTO DI FONDI A TERZI - (FINANZIATA NEL 2003 DA MUTUI) | IMP | 19.137,84 | | | | | | | | | | | | | 0,00 | | | | | |
| | | | | | | FPV | | | 19.137,84 | | | | | | | | | | | | | | | | |
| 10022017 | 10 | 02 | 2 | 03 | 251701400 FONDO ASSEGNATO DA REG.LOMBARDIA PER FINANZIAMENTO ALLE AZIENDE DI TRASPORTO DEL RINNOVO DEL PARCO AUTOBUS FONDI EX L.166/2002-2007 (FINALIZZATA NEL 2016 A CAP. 40000220 INSIEME A CAP. 10022019) - AD ALTRE IMPRESE | IMP | 1.377.610,50 | | | | 1.202.399,07 | | | | | | | | 4 | 175.211,43 | | | | | |
| 10022018 | 10 | 02 | 2 | 03 | 251701900 SPESE FINANZIATE DA STATO PER COFINANZIAMENTO DEL PROLUNGAMENTO DELLA LINEA METROPOLITANA M2 DA FAMAGOSTA AD ASSAGO MILANO FIORI (FINANZIATA NEL 2010 DA TRASFERIMENTI FINALIZZATI) | IMP | 290.734,42 | | | | | | | | | | | | | 3 | 290.734,42 | | | | |
| | | | | | | FPV | | | | | | | | | | | | | | | | | | | |
| 10022019 | 10 | 02 | 2 | 03 | 251701400 FONDO ASSEGNATO DA REG.LOMBARDIA PER FINANZIAMENTO ALLE AZIENDE DI TRASPORTO DEL RINNOVO DEL PARCO AUTOBUS FONDI EX L.166/2002-2007 (FINALIZZATA NEL 2016 CAP.40000220 INSIEME A CAP. 10022017) - AD AMMIN. LOCALI | IMP | 658.566,60 | | | | 634.357,57 | | | | | | | | 4 | 24.209,03 | | | | | |

| | | | | | | | | | | | | | Stanziamiento consuntivo 2016 | | | | | | | | | | Economie | |
|----------|----------|-----------|--------|----------------|--|------|------------------------------|---|-----------------------------------|---------------------|-----------------------|---------------------------|--|--|--------------------------|--|---------------------|--------------------|--------------|--|--|--|----------|--|
| CAPITOLO | MISSIONE | PROGRAMMA | TITOLO | MACROAGGREGATO | DESCRIZIONE | Tipo | Stanziamiento assestato 2016 | Entrate correnti da codice della strada | Avanzo economico/entrate correnti | Trasferimenti Stato | Trasferimenti Regione | Trasferimenti enti locali | Trasferimenti privati e altri enti e relativo avanzo | Avanzo derivante da trasferimenti pubblici | Debito e relativo avanzo | Alienazioni patrimoniali e relativo avanzo | Avanzo investimenti | Tipo finanziamento | Economia | | | | | |
| | | | | | | | | (1) | (2) | (3) | (4) | (5) | (6) | (7) | (8) | (9) | (10) | | | | | | | |
| 10052114 | 10 | 05 | 2 | 02 | 261503900 SPESE PER ACQUISTO SOFTWARE PER PROGETTO BANDO "BREZZA SULL'ACQUA TICINO" (FINALIZZATA NEL 2016 A CAP 20000195 INSIEME CON CAP. 10051095, 10051121, 10051110, 10052041, 10052130, 10052131) | IMP | 1.000,00 | | | | | | | | | | | 6 | 1.000,00 | | | | | |
| 10052115 | 10 | 05 | 2 | 02 | REALIZZAZIONE INTERVENTI DI ELIMINAZIONE DELLE INTERSEZIONI SEMAFORICHE TRA LA SP EX SS 415 "PAULLESE" E LE VIE MORO E GELA NEL COMUNE DI S. DONATO M.SE (FINALIZZATA NEL 2016 A CAP. 40000111) | IMP | 500.000,00 | | | | | | | | | | | 4 | 500.000,00 | | | | | |
| 10052122 | 10 | 05 | 2 | 02 | 261502100 SPESE PER ACQUISTO DI IMPIANTI E MACCHINARI IN MATERIA DI VIABILITA' (FINANZIATO NEL 2016 DA ENTRATE CORRENTI DA SANZIONI STRADA) | IMP | 20.066,00 | 20.066,00 | | | | | | | | | | | 0,00 | | | | | |
| 10052123 | 10 | 05 | 2 | 02 | 261503800 SPESE PER SOSTITUZIONE PARZIALE PARCO MEZZI IN DOTAZIONE ALLE 15 CASE CANTONIERE STRADALI (FURGONI A PIANALE, MOTOCARRI, AUTOVETTURA CAPI-CANTONIERI) (FINANZIATO NEL 2016 DA ENTRATE CORRENTI DA SANZIONI STRADA) | IMP | 200.000,00 | 199.865,04 | | | | | | | | | | 1 | 134,96 | | | | | |
| 10052124 | 10 | 05 | 2 | 02 | 261504100 SPESE PER ACQUISTO SOFTWARE PER PROGETTO BANDO "BREZZA ADDA" (FINALIZZATO NEL 2016 A CAP 20000328 INSIEME A CAP. 10051104, 10052127, 10051097) | IMP | 1.000,00 | | | | | | | | | | | 5 | 1.000,00 | | | | | |
| 10052125 | 10 | 05 | 2 | 02 | 261504000 SPESE PER ACQUISTO ATTREZZATURE PER PROGETTO BANDO "BREZZA LAMBRO" (FINALIZZATA NEL 2016 A CAP 20000327 INSIEME A CAP. 10052126, 10051103) | IMP | 2.000,00 | | | | | | | | | | | 5 | 2.000,00 | | | | | |
| 10052126 | 10 | 05 | 2 | 02 | 261504000 SPESE PER ACQUISTO SOFTWARE PER PROGETTO BANDO "BREZZA LAMBRO" (FINALIZZATA NEL 2016 A CAP 20000327 INSIEME A CAP. 10052125, 10051103) | IMP | 2.000,00 | | | | | | | | | | | 5 | 2.000,00 | | | | | |
| 10052127 | 10 | 05 | 2 | 02 | 261504100 SPESE PER ACQUISTO ATTREZZATURE PER PROGETTO BANDO "BREZZA ADDA" (FINALIZZATA NEL 2016 A CAP 20000328 INSIEME A CAP. 10052124, 10051104, 10051097) | IMP | 3.300,00 | | | | | | | | | | | 5 | 3.300,00 | | | | | |
| 10052129 | 10 | 05 | 2 | 03 | 261707300 CONTRIBUTI PER LA REALIZZAZIONE DI OPERE E/O SERVIZI PER LA MOBILITA' CICLABILE (FINANZIATO NEL 2016 DA AVANZO VINCOLATO) | IMP | 70.000,00 | | | | | | | | 68.933,76 | | | 8 | 1.066,24 | | | | | |
| 10052130 | 10 | 05 | 2 | 02 | SPESE PER ACQUISTO ATTREZZATURE VARIE PER PROGETTO BANDO " BREZZA SULL'ACQUA TICINO" (FINALIZZATA NEL 2016 A CAP. 20000195 INSIEME CON CAP. 10052114, 10051121, 10051110, 10052041, 1051095, 10052131) | IMP | 1.000,00 | | | | | | | | | | | 6 | 1.000,00 | | | | | |
| 10052131 | 10 | 05 | 2 | 02 | SPESE PER ACQUISTO HARDWARE VARIE PER PROGETTO BANDO "BREZZA SULL'ACQUA TICINO" (FINALIZZATA NEL 2016 A CAP. 20000195 INSIEME CON CAP. 10052114, 10051121, 10051110, 10052041, 10051095, 10052130) | IMP | 2.000,00 | | | | | | | | | | | 6 | 2.000,00 | | | | | |
| 10052132 | 10 | 05 | 2 | 02 | REALIZZAZIONE "PAULLESE" II LOTTO - I STRALCIO - TRATTO B (FINALIZZATA NEL 2016 A CAP. 40000185) | IMP | 1.000.000,00 | | | | | | | | | | | 4 | 1.000.000,00 | | | | | |
| 10052133 | 10 | 05 | 2 | 02 | REALIZZAZIONE DI N. 2 ROTATORIE LUNGO LA SP. 12 INVERUNO-LEGNANO NEL COMUNE DI BUSTO GAROLFO PER LA RIQUALIFICAZIONE AI FINI DELLA SICUREZZA DEGLI INCROCI CON LA SP 198 E CON VIA INVERUNO (FINANZIATO NEL 2016 DA ENTRATE CORRENTI DA SANZIONI STRADA) | IMP | 59.615,06 | 59.615,06 | | | | | | | | | | | 0,00 | | | | | |
| | | | | | | FPV | 940.384,94 | 940.384,94 | | | | | | | | | | | | | | | | |
| 10052134 | 10 | 05 | 2 | 02 | REALIZZAZIONE DI ROTATORIA IN COMUNE DI VERMEZZO IN INTERSEZIONE CON SS 494 "VIGEVANESE" (FINALIZZATA NEL 2016 A CAP. 40000185) | IMP | 300.000,00 | | | | | | | | | | | 4 | 300.000,00 | | | | | |
| 10052135 | 10 | 05 | 2 | 02 | REALIZZAZIONE DI UN SISTEMA DI 2 ROTATORIE SULLA SP EX SS 35 DEI GIOVI ALL'INNESTO CON LE RAMPE DEL PONTE DELLA SP 139 TREZZANO S/N - ZIBIDO S. GIACOMO IN COMUNE DI ZIBIDO SAN GIACOMO (FINANZIATO NEL 2016 DA ENTRATE CORRENTI DA SANZIONI STRADA) | IMP | 100.000,00 | | | | | | | | | | | 1 | 2.200.000,00 | | | | | |
| | | | | | | FPV | 2.100.000,00 | | | | | | | | | | | | | | | | | |
| 10052136 | 10 | 05 | 2 | 02 | REALIZZAZIONE ROTATORIA SU SP 30 BINASCO-VERMEZZO ALL'INCROCIO CON ACCESSO AL CASELLO DELL'AUTOSTRADA A7 IN COMUNE DI BINASCO (FINANZIATO NEL 2016 DA ENTRATE CORRENTI DA SANZIONI STRADA) | IMP | 1.000.000,00 | | | | | | | | | | | 1 | 2.000.000,00 | | | | | |
| | | | | | | FPV | 1.000.000,00 | | | | | | | | | | | | | | | | | |
| 10052137 | 10 | 05 | 2 | 02 | REALIZZAZIONE VARIANTE NORD ALLA S.P. 216 "MASATE-GESSATE" E VARIANTE OVEST ALLA S.P. 176 "GESSATE- BELLUSCO" IN COMUNE DI GESSATE (FINALIZZATA NEL 2016 A CAP. 40000165) | IMP | 50.000,00 | | | | | | | | | | | 4 | 50.000,00 | | | | | |
| 10052138 | 10 | 05 | 2 | 02 | SISTEMAZIONE INCROCIO TRA SP 109 BUSTO GAROLFO-LAINATE E STRADA COMUNALE VIA CARLO PORTA IN COMUNE DI VERVIANO (FINANZIATO NEL 2016 DA ENTRATE CORRENTI DA SANZIONI STRADA) | IMP | 300.000,00 | | | | | | | | | | | 1 | 600.000,00 | | | | | |
| | | | | | | FPV | 300.000,00 | | | | | | | | | | | | | | | | | |
| 10052139 | 10 | 05 | 2 | 02 | SPESE PER ACQUISTO HARDWARE PER LA SICUREZZA STRADALE (FINANZIATO NEL 2016 DA ENTRATE CORRENTI DA SANZIONI STRADA) | IMP | 2.600,00 | | | | | | | | | | | 1 | 2.600,00 | | | | | |
| 10052140 | 10 | 05 | 2 | 02 | SPESE PER ACQUISTO SOFTWARE PER LA SICUREZZA STRADALE (FINANZIATO NEL 2016 DA ENTRATE CORRENTI DA SANZIONI STRADA) | IMP | 10.000,00 | | | | | | | | | | | 1 | 10.000,00 | | | | | |
| 10052141 | 10 | 05 | 2 | 02 | SPESE PER ACQUISTO DI HARDWARE PER LA VIABILITA' (FINANZIATO NEL 2016 ED ENTRATE CORRENTI DA SANZIONI STRADA) | IMP | 4.000,00 | | | | | | | | | | | 1 | 4.000,00 | | | | | |

| | | | | | | | | | | | | | | Stanziamiento consuntivo 2016 | | | | | | | | | | Economie | |
|----------|----------|-----------|--------|----------------|--|------|------------------------------|---|-----------------------------------|---------------------|-----------------------|---------------------------|--|--|--------------------------|--|---------------------|--------------------|------------|--|--|--|--|----------|--|
| CAPITOLO | MISSIONE | PROGRAMMA | TITOLO | MACROAGGREGATO | DESCRIZIONE | Tipo | Stanziamiento assestato 2016 | Entrate correnti da codice della strada | Avanzo economico/entrate correnti | Trasferimenti Stato | Trasferimenti Regione | Trasferimenti enti locali | Trasferimenti privati e altri enti e relativo avanzo | Avanzo derivante da trasferimenti pubblici | Debito e relativo avanzo | Alienazioni patrimoniali e relativo avanzo | Avanzo investimenti | Tipo finanziamento | Economia | | | | | | |
| | | | | | | | | (1) | (2) | (3) | (4) | (5) | (6) | (7) | (8) | (9) | (10) | | | | | | | | |
| 10052142 | 10 | 05 | 2 | 02 | SPESE PER SOSTITUZIONE PARZIALE PARCO MEZZI IN DOTAZIONE ALLE 15 CASE CANTONIERE STRADALI (FURGONI A PIANALE, MOTOCARRI, AUTOVETTURA CAPI-CANTONIERI)(FINANZIATO NEL 2016 DA ENTRATE CORRENTI DA SANZIONI STRADA) | IMP | 200.000,00 | 48.747,54 | | | | | | | | | | 1 | 151.252,46 | | | | | | |
| 10052143 | 10 | 05 | 2 | 02 | REALIZZAZIONE DI ROTATORIA IN COMUNE DI VERMEZZO IN INTERSEZIONE CON SS 494 "VIGEVANESE" (FINANZIATO NEL 2016 DA ENTRATE CORRENTI DA SANZIONI STRADA) | IMP | | | | | | | | | | | | 1 | 200.000,00 | | | | | | |
| | | | | | | FPV | 200.000,00 | | | | | | | | | | | | | | | | | | |
| 11012002 | 11 | 01 | 2 | 02 | 278501000 FONDO PER ACQUISTI DI BENI MOBILI PER LA PROTEZIONE CIVILE (FINALIZZATA NEL 2016 A CAP. 40000370 INSIEME A CAP. 11012002) - IMPIANTI E MACCHINARI | IMP | 17.584,00 | | | | 13.816,00 | | | | | | | 4 | 3.768,00 | | | | | | |
| 11012004 | 11 | 01 | 2 | 02 | 278100300 SPESE PER MANUTENZIONE STRAORDINARIA SU FABBRICATI DI PROPRIETA' METROPOLITANA AL FINE DI RENDERLI FRUIBILI PER IL DEPOSITO DI MEZZI DELLA PROTEZIONE CIVILE (FINANZIATO NEL 2016 DA ALIENAZIONI PATRIMONIALI) -BENI IMMOBILI | IMP | 60.315,00 | | | | | | | | | | | 9 | 60.315,00 | | | | | | |
| 11012007 | 11 | 01 | 2 | 02 | 278501500 FONDO PER ACQUISTO BENI MOBILI PER LA PROTEZIONE CIVILE (FINANZIATO NEL 2016 DA AVANZO VINCOLATO) | IMP | 46.900,00 | | | | | | | 42.700,00 | | | | 7 | 4.200,00 | | | | | | |
| 15022001 | 15 | 02 | 2 | 03 | 223700590 CONCORSO STRAORDINARIO PER INTERVENTI SUL PATRIMONIO IMMOBILIARE DEL CONSORZIO VILLA GREPPI (FINALIZZATO 2014 CON AVANZO VINCOLATO)(FINANZIATO NEL 2014 CON AVANZO DI AMMINISTRAZIONE PER INVESTIMENTI FINALIZZATI) | IMP | 56.700,71 | | | | | | | | | | | | 0,00 | | | | | | |
| | | | | | | FPV | | | | | | | | | | | 56.700,71 | | | | | | | | |
| 15022002 | 15 | 02 | 2 | 02 | 223100200 SPESE PER LA SISTEMAZIONE GENERALE DEL CENTRO DELLA FORMAZIONE PROFESSIONALE DI VIA SODERINI IN MILANO (FINANZIATA NEL 2005 - 2006 - 2007 - 2008- 2009 DA MUTUI) | IMP | 6.000,00 | | | | | | | | 6.000,00 | | | | 0,00 | | | | | | |
| 15022003 | 15 | 02 | 2 | 03 | 223701000 SPESE PER TRASFERIMENTI IN CONTO CAPITALE PER INTERVENTI SUL PATRIMONIO IMMOBILIARE DEL CONSORZIO VILLA GREPPI (FINANZIATA NEL 2014 DA AVANZO DI AMMINISTRAZIONE NON VINCOLATO) | IMP | 52.721,24 | | 30.787,01 | | | | | | | | | | 0,00 | | | | | | |
| | | | | | | FPV | | 21.934,23 | | | | | | | | | | | | | | | | | |
| 15022005 | 15 | 02 | 2 | 03 | 223100900 SPESE PER INTERVENTI DI MANUTENZIONE STRAORDINARIA DEGLI IMPIANTI PRESSO IL POLO DI VIA SODERINI A MILANO (FINANZIATO NEL 2016 DA ALIENAZIONI PATRIMONIALI) | IMP | 50.000,00 | | | | | | | | | | | 9 | 50.000,00 | | | | | | |
| 15022006 | 15 | 02 | 2 | 02 | 223501700 SPESE PER ACQUISTO DI DOTAZIONI INFORMATICHE PER L'AREA EDILIZIA E PATRIMONIO (FINANZIATO NEL 2016 DA ALIENAZIONI PATRIMONIALI) | IMP | 10.000,00 | | | | | | | | | | | 9 | 10.000,00 | | | | | | |
| 16012002 | 16 | 01 | 2 | 03 | 291700700 FONDO L'ATTUAZIONE PROGETTI PILOTA RELATIVI ALL'INIZIATIVA DENOMINATA 10000 ETTARI NUOVI BOSCHI E SISTEMI VERDI MULTIFUNZIONALI(FINALIZZATO NEL 2015 AL CAP.403011600 (FINANZIATA DA REGIONE NEL 2014,2007,2008,2009,2010,2011,2013) - AD AMM | IMP | 81.580,33 | | | | 40.110,72 | | | | | | | 4 | 41.469,61 | | | | | | |
| 16012004 | 16 | 01 | 2 | 03 | 291700400 FONDO INTERVENTI COMPENSAZIONE FORESTALE FINANZIATO DA PROPRIETARI TERRENI BOSCATI SEGUITO ATTIVITA' AUTORIZZATORIA(FINALIZZATO 2015 CAP 405022200)(FINANZIATO NEL 2014,2013,2012,2011 TRASFERIMENTI PRIVATI- 2005,2006,2007,2008 ENTRATE CORREN | IMP | 268.705,17 | | 268.705,17 | | | | | | | | | | 0,00 | | | | | | |
| 16012005 | 16 | 01 | 2 | 03 | 291700400 FONDO INTERVENTI COMPENSAZIONE FORESTALE FINANZIATO DA PROPRIETARI TERRENI BOSCATI SEGUITO ATTIVITA' AUTORIZZATORIA(FINALIZZATO 2015 CAP 405022200)(FINANZIATO NEL 2014,2013,2012,2011 TRASFERIMENTI PRIVATI- 2005,2006,2007,2008 ENTRATE CORREN | IMP | 16.862,50 | | 16.862,50 | | | | | | | | | | 0,00 | | | | | | |
| 16012006 | 16 | 01 | 2 | 03 | 291701100 FONDO REGIONALE PER IL PROGRAMMA DI AZIONE PER LA TUTELA E IL RISANAMENTO DELLE ACQUE DELL' INQUINAMENTO CAUSATO DA NITRATI DI ORIGINE AGRICOLA (FINALIZZATO NEL 2014 A CAP 403262400)(FINANZIATO NEL 2014,2013,2012,2011 DA REGIONE) | IMP | 592.132,31 | | | | 459.873,43 | | | | | | | 4 | 11.690,65 | | | | | | |
| | | | | | | | | | | | | | | | | | | 7 | 120.568,23 | | | | | | |
| 16012007 | 16 | 01 | 2 | 03 | 291701500 FONDO REGIONALE PER TRASFERIMENTI IN CONTO CAPITALE PER IL PROGRAMMA DI AZIONE PER LA TUTELA E IL RISANAMENTO DELLE ACQUE DELL'INQUINAMENTO CAUSATO DA NITRATI DI ORIGINE AGRICOLA (FINALIZZATO NEL 2011 CON AVANZO DI AMMINISTRAZIONE VINCOLAT | IMP | 312.732,64 | | | | | | 312.732,64 | | | | | | 0,00 | | | | | | |
| 16012008 | 16 | 01 | 2 | 03 | 291700600 FONDO PER TRASFERIMENTI DI CAPITALE FINALIZZATI ALL'ATTIVAZIONE DI PROGRAMMI PER ENERGIA DA FONTI RINNOVABILI (AGRICOLTURA)(FINANZIATA NEL 2005 DA TRASFERIMENTI FINALIZZATI) - AD ALTRE IMPRESE | IMP | 165.324,39 | | | | 165.324,39 | | | | | | | | 0,00 | | | | | | |
| 16012010 | 16 | 01 | 2 | 03 | 291700800 SPESE ASSEGNATE DALLA REGIONE LOMBARDIA PER INTERVENTI DI ATTIVITA' AGRITURISTICA NEI POLI URBANI (FINALIZZATO AL CAP.403260500) | IMP | 2.727,06 | | | | | | | | | | | 4 | 2.727,06 | | | | | | |

| Stanziamiento consuntivo 2016 | | | | | | | | | | | | | | Economie | | | | | |
|-------------------------------|----------|-----------|--------|----------------|---|------|------------------------------|---|---------------------------------------|-------------------------|---------------------------|-------------------------------|--|--|------------------------------|--|--------------------------|--------------------|-----------|
| CAPITOLO | MISSIONE | PROGRAMMA | TITOLO | MACROAGGREGATO | DESCRIZIONE | Tipo | Stanziamiento assestato 2016 | Entrate correnti da codice della strada (1) | Avanzo economico/entrate correnti (2) | Trasferimenti Stato (3) | Trasferimenti Regione (4) | Trasferimenti enti locali (5) | Trasferimenti privati e altri enti e relativo avanzo (6) | Avanzo derivante da trasferimenti pubblici (7) | Debito e relativo avanzo (8) | Alienazioni patrimoniali e relativo avanzo (9) | Avanzo investimenti (10) | Tipo finanziamento | Economia |
| 16012014 | 16 | 01 | 2 | 03 | 291701400 FONDO REGIONALE PER TRASFERIMENTI IN CONTO CAPITALE PER INTERVENTI DI ATTIVITA' AGRITURISTICA NEI POLI URBANI (FINANZIATO NEL 2011 DA TRASFERIMENTI FINALIZZATI) | IMP | 63.000,00 | | | | | | | | | | | 4 | 63.000,00 |
| 16012019 | 16 | 01 | 2 | 03 | 291701900 FONDO L'ATTUAZIONE PROGETTO PILOTA REALTIVI ALL'INIZIATIVA DENOMINATA 10000 ETTARI NUOVI BOSCHI E SISTEMI VERDI MULTIFUNZIONALI (FINANZIATO NEL 2015 DA AVANZO VINCOLATO) | IMP | 193.861,36 | | | | | | | 193.861,36 | | | | | 0,00 |
| 16022001 | 16 | 02 | 2 | 02 | 275100200 FONDO PER L'AMPLIAMENTO E NUOVE REALIZZAZIONI ALL'INTERNO DEL CENTRO DI RIPRODUZIONE DI ITTOFAUNA METROPOLITANO (FINANZIATO NEL 2011 DA TRASFERIMENTI FINALIZZATI) | IMP | 15.640,03 | | | | | | | | | | | 4 | 15.640,03 |

Totale economie 199.968.227,00

| | | | | | | | | | | | | | |
|------------------|-----------------------|---------------------|----------------------|---------------------|----------------------|----------------------|---------------------|-------------------|----------------------|----------------------|-------------------|---|-----------------------|
| TOTALE IMPEGNATO | 311.892.515,27 | 1.526.157,19 | 9.232.426,07 | 5.809.587,53 | 11.537.671,85 | 8.416.191,22 | 334.797,02 | 605.533,10 | 26.467.857,13 | 6.212.441,50 | 38.700,10 | T | 70.181.362,71 |
| TOTALE FPV | 66.830.574,37 | 1.637.488,70 | 24.390.136,98 | 2.101.995,47 | 8.640.236,37 | 12.418.671,70 | 1.194.178,42 | 107.665,00 | 41.485.165,82 | 16.462.159,05 | 135.802,42 | T | 108.573.499,93 |
| TOTALE | 378.723.089,64 | 3.163.645,89 | 33.622.563,05 | 7.911.583,00 | 20.177.908,22 | 20.834.862,92 | 1.528.975,44 | 713.198,10 | 67.953.022,95 | 22.674.600,55 | 174.502,52 | T | 178.754.862,64 |

Situazione entrate e spese finalizzate

| vincolo | Entrata | | | | | Spesa | | | | | |
|--|------------------|---------------------|---------------------|---------------------|---------------------|------------------|-------------------|-------------------|--------------|-------------|------------------|
| | capitolo | stanziato | accertato | reimputato | riscosso | capitolo | stanziato | impegnato | reimputato | FPV | pagato |
| 2016AL001;RESTITUZIONE INDENNITA' DI ESPROPRI | 30001860 | 50.000,00 | 31.198,00 | 0,00 | | 10052104 | 50.000,00 | 0,00 | 0,00 | 0,00 | 0,00 |
| 2016AL002;FONDO DA PARTE DI OPERATORE PRIVATO PER LA REALIZZAZIONE DI INTERVENTI PASM | 40000421 | 600.000,00 | 0,00 | 0,00 | 0,00 | 09052014 | 600.000,00 | 0,00 | 0,00 | 0,00 | 0,00 |
| 2016AL004;FONDO DA ASL MILANO PER IL PROGETTO CIP CONCILIAZIONE LAVORO (FINALIZZATO A CAP 14011045-15031005-15031040-15031041 | 20000323 | 113.668,00 | 113.667,50 | 0,00 | 54.321,50 | 14011045 | 15.000,00 | 15.000,00 | 0,00 | 0,00 | 0,00 |
| | | | | | | 15031005 | 56.268,00 | 56.268,00 | 0,00 | 0,00 | 10.630,00 |
| | | | | | | 12051003 | 34.300,00 | 34.300,00 | 0,00 | 0,00 | 0,00 |
| | | | | | | 12051004 | 8.100,00 | 8.100,00 | 0,00 | 0,00 | 0,00 |
| | Riepilogo | 113.668,00 | 113.667,50 | 0,00 | 54.321,50 | Riepilogo | 113.668,00 | 113.668,00 | 0,00 | 0,00 | 10.630,00 |
| 2016AL005;FONDO DA COMUNE DI LEGNANO PER PROGETTO SULLA CONCILIAZIONE LAVORO FAMIGLIA PIANO TERRITORIALE ASL 1 | 20000324 | 8.598,00 | 8.597,13 | 0,00 | 0,00 | 12051002 | 4.500,00 | 4.500,00 | 0,00 | 0,00 | 0,00 |
| | | | | | | 15031006 | 4.098,00 | 4.097,13 | 0,00 | 0,00 | 0,00 |
| | Riepilogo | 8.598,00 | 8.597,13 | 0,00 | 0,00 | Riepilogo | 8.598,00 | 8.597,13 | 0,00 | 0,00 | 0,00 |
| 2016EL001;COMUNI: METROTRANVIA MILANO - SEREGNO | 40000290 | 3.658.477,68 | 842.412,17 | 2.816.065,51 | 842.412,17 | 10022010 | 7.030.754,69 | 1.048.220,69 | 5.751.853,16 | 0,00 | 534.947,19 |
| | 40000350 | 3.372.277,01 | 1.730.483,53 | 1.641.793,48 | 1.730.483,53 | | | | | | |
| | Riepilogo | 7.030.754,69 | 2.572.895,70 | 4.457.858,99 | 2.572.895,70 | | | | | | |
| 2016EL002; FONDO DA REGIONE LOMBARDIA PER PROGETTO GENERAZIONE IN GIOCO (FIN NEL 2016 A CAP 12071027) | 20000501 | 4.000,00 | 4.000,00 | 0,00 | 0,00 | 06021022 | 4.000,00 | 0,00 | 4.000,00 | 0,00 | 0,00 |
| 2016EL003;TRASFERIMENTI DA COMUNI PER BASI CARTOGRAFICHE (FIN 2016 A CAP 08012002) | 40000020 | 19.405,00 | 19.404,92 | 0,00 | 0,00 | 08012002 | 19.405,00 | 0,00 | 0,00 | 0,00 | 0,00 |
| 2016EL004;TRASFERIMENTO DI FONDI DA MONZA STUDIO MOBILITA' CICLABILE BREZZA LAMBRO (FIN 2016 CAP 10051103-10052125-10052126) | 20000327 | 5.000,00 | 0,00 | 0,00 | 0,00 | 10051103 | 1.000,00 | 0,00 | 0,00 | 0,00 | 0,00 |
| | | | | | | 10052125 | 2.000,00 | 0,00 | 0,00 | 0,00 | 0,00 |
| | | | | | | 10052126 | 2.000,00 | 0,00 | 0,00 | 0,00 | 0,00 |
| | Riepilogo | 5.000,00 | 0,00 | 0,00 | 0,00 | Riepilogo | 5.000,00 | 0,00 | 0,00 | 0,00 | 0,00 |
| 2016EL007; CONTRIBUTO DA PAULLO PER POTENZIAMENTO EX SS 415 DA SP 39 A TANG EST | 40000292 | 6.000.000,00 | 0,00 | 6.000.000,00 | 0,00 | 10052090 | 6.000.000,00 | 0,00 | 6.000.000,00 | 0,00 | 0,00 |
| 2016EL05; TRASFERIMENTO FONDI DI PV LC STUDIO MOBILITA' CICLABILE BANDO BREZZA ADDA (FIN 2016 CAP 10051097-10051104-10052124-10052127) | 20000328 | 9.700,00 | 0,00 | 0,00 | 0,00 | 10051097 | 2.000,00 | 0,00 | 0,00 | 0,00 | 0,00 |
| | | | | | | 10051104 | 3.400,00 | 0,00 | 0,00 | 0,00 | 0,00 |
| | | | | | | 10052124 | 1.000,00 | 0,00 | 0,00 | 0,00 | 0,00 |
| | | | | | | 10052127 | 3.300,00 | 0,00 | 0,00 | 0,00 | 0,00 |
| | Riepilogo | 9.700,00 | 0,00 | 0,00 | 0,00 | Riepilogo | 9.700,00 | 0,00 | 0,00 | 0,00 | 0,00 |
| 2016EL008; TRASFERIMENTO DI CAPITALI DA COMUNI E PV PER REALIZZAZIONE VARIANTE DA CASSANO | 40000293 | 1.600.000,00 | 0,00 | 1.600.000,00 | 0,00 | 10052090 | 1.600.000,00 | 0,00 | 1.600.000,00 | 0,00 | 0,00 |
| 2016EL009; FONDO PER RECUPERO DI ANTICIPAZIONI PER ATTIVITA' SVOLTA A FAVORE DELLA PV MB | 30000105 | 1.319,80 | 1.319,80 | 0,00 | 0,00 | 10021009 | 1.319,80 | 1.319,80 | 0,00 | 0,00 | 0,00 |

Situazione entrate e spese finalizzate

| vincolo | Entrata | | | | | Spesa | | | | | |
|--|-------------------|------------------|------------------|-------------|------------------|-------------------|-------------------|-------------------|------------------|-------------------|------------------|
| | capitolo | stanziato | accertato | reimputato | riscosso | capitolo | stanziato | impegnato | reimputato | FPV | pagato |
| 2016EL010; FONDO PER ENTI LOCALI PER REALIZZAZIONE DI PROGETTI IN TEMA DI POLITICHE GIOVANILI | 20000295 | 22.000,00 | 0,00 | 0,00 | 0,00 | 06021024 | 22.000,00 | 0,00 | 0,00 | 0,00 | 0,00 |
| 2016EL011; TRASFERIMENTO DAL COMUNE DI CINISELLO BALSAMO PER ENTRATE SANZIONI CODICE DELLA STRADA LIMITI MASSIMI VELOCITA' | 20000305 | 914.000,00 | 914.000,00 | 0,00 | 0,00 | 10051126 | 914.000,00 | 0,00 | 0,00 | 0,00 | 0,00 |
| 2016PR001;INTROITI PER ATTIVITA' SANZIONATORIA DLGS 42/04 | 30000850 | 25.000,00 | 54.152,88 | 0,00 | 13.680,56 | 09052009 | 50.000,00 | 0,00 | 0,00 | 0,00 | 0,00 |
| | 30001080 | 23.500,00 | 0,00 | 0,00 | 0,00 | | | | | | |
| | 30001330 | 1.500,00 | 0,00 | 0,00 | 0,00 | | | | | | |
| | Riepilogo | 50.000,00 | 54.152,88 | 0,00 | 13.680,56 | | | | | | |
| 2016PR002;FONDAZIONE CARIPLO: OSSERVATORIO ECON. AMBIENTALE | 20000780 | 88.000,00 | 0,00 | 83.280,52 | 0,00 | 09051038 | 73.000,00 | 0,00 | 73.000,00 | 0,00 | 0,00 |
| | Riepilogo | 88.000,00 | 0,00 | 83.280,52 | 0,00 | 09051066 | 15.000,00 | 0,00 | 10.280,52 | 0,00 | 0,00 |
| | | | | | | Riepilogo | 88.000,00 | 0,00 | 83.280,52 | Riepilogo | 88.000,00 |
| 2016PR003;FONDAZIONE CARIPLO: PROGETTO M-LAND-MUSA | 20000321 | 26.694,20 | 26.694,20 | 0,00 | 0,00 | 09051057 | 26.694,20 | 26.694,20 | 0,00 | 0,00 | 26.694,20 |
| 2016PR004;PRIVATI:MANUTENZIONE AREE VERDE DELLE ROTATORIE | 20000150 | 580.632,00 | 580.633,00 | 0,00 | 0,00 | 10051036 | 20.632,00 | 20.632,00 | 0,00 | 0,00 | 0,00 |
| | Riepilogo | 580.632,00 | 580.633,00 | 0,00 | 0,00 | 10051025 | 560.000,00 | 560.000,00 | 0,00 | 0,00 | 0,00 |
| | | | | | | Riepilogo | 580.632,00 | 580.632,00 | 0,00 | 0,00 | 0,00 |
| 2016PR005;PRIVATI: MANUTENZIONE ORDINARIA STRADE METROPOLITA | 20000175 | 85.000,00 | 85.000,00 | 0,00 | 10.000,00 | 10051059 | 85.000,00 | 0,00 | 30.000,00 | 0,00 | 0,00 |
| 2016PR006;FONDAZIONE CARIPLO:STUDIO MOBILITA' CICLABILE BANDO BREZZA SULL'ACQUA TICINO | 20000195 | 145.000,00 | 22.000,00 | 0,00 | 0,00 | 10051105 | 22.000,00 | 22.000,00 | 0,00 | 0,00 | 21.740,40 |
| | | | | | | 10051095 | 2.000,00 | 0,00 | 0,00 | 0,00 | |
| | | | | | | 10051121 | 28.000,00 | 0,00 | 0,00 | 0,00 | |
| | | | | | | 10051110 | 85.000,00 | 0,00 | 0,00 | 0,00 | |
| | | | | | | 10052041 | 4.000,00 | 0,00 | 0,00 | 0,00 | |
| | | | | | | 10052114 | 1.000,00 | 0,00 | 0,00 | 0,00 | |
| | | | | | | 10052130 | 1.000,00 | 0,00 | 0,00 | 0,00 | |
| | | | | | | 10052131 | 2.000,00 | 0,00 | 0,00 | 0,00 | |
| Riepilogo | 145.000,00 | 22.000,00 | 0,00 | 0,00 | Riepilogo | 145.000,00 | 22.000,00 | 0,00 | 0,00 | 21.740,40 | |
| 2016PR007;TRENITALIA: PARCO FONTANILI DI RHO | 40000298 | 41.796,88 | 0,00 | 0,00 | 0,00 | 09052018 | 41.796,88 | 41.796,88 | 0,00 | 0,00 | 0,00 |
| 2016PR008;CIPE: RISOLUZIONE INTERFERENZE TANGENZIALE EST | 40000430 | 101.886,79 | 101.886,79 | 0,00 | 0,00 | 01052007 | 101.886,79 | 101.886,79 | 0,00 | 0,00 | 0,00 |
| 2016PR009;PRIVATI: PROVENTI DA ATTIVITA' ESTRATTIVA | 30000580 | 480.000,00 | 477.293,95 | 0,00 | 477.293,95 | 09052022 | 240.000,00 | 0,00 | 0,00 | 0,00 | 0,00 |
| | Riepilogo | 480.000,00 | 477.293,95 | 0,00 | 477.293,95 | 09052015 | 240.000,00 | 0,00 | 0,00 | 0,00 | 0,00 |
| | | | | | | Riepilogo | 480.000,00 | 477.293,95 | 0,00 | 477.293,95 | Riepilogo |
| 2016PR010; FONDO PER INTROITI PROVENIENTI DA VARI SOGGETTI DESTINATI ALLA MANUTENZIONE DEGLI EDIFICI SCOLASTICI | 20000025 | 10.000,00 | 0,00 | 0,00 | 0,00 | 04021074 | 10.000,00 | 0,00 | 0,00 | 0,00 | 0,00 |
| 2016PR011;FONDO PER ESCUSSIONE DI GARANZIE PRESTATE DITTE SMALTIMENTO RIFIUTI RISARCIMENTO DANNI PER INADEMPIENZA | 30001930 | 200.000,00 | 29.143,38 | 0,00 | 29.143,38 | 09031001 | 200.000,00 | 0,00 | 0,00 | 0,00 | 0,00 |

Situazione entrate e spese finalizzate

| vincolo | Entrata | | | | | Spesa | | | | | |
|---|------------------|---------------------|---------------------|---------------|---------------------|------------------|---------------------|---------------------|-------------------|------------------|---------------------|
| | capitolo | stanziato | accertato | reimputato | riscosso | capitolo | stanziato | impegnato | reimputato | FPV | pagato |
| 2016PR012; PROVENIENTI DA CESSIONI TITOLI DI EFFICIENZA ENERGETICA A FRONTE RISPARMIO ENERGETICO | 30000275 | 30.000,00 | 0,00 | 0,00 | 0,00 | 09021050 | 10.000,00 | 0,00 | 0,00 | 0,00 | 0,00 |
| | | | | | | 09021051 | 20.000,00 | 0,00 | 0,00 | 0,00 | 0,00 |
| | Riepilogo | 30.000,00 | 0,00 | 0,00 | 0,00 | Riepilogo | 30.000,00 | 0,00 | 0,00 | 0,00 | 0,00 |
| 2016PR013; FONDO PER CONTRIBUTI A FAVORE DEL CAM E RIMBORSI VARI | 30001580 | 300,00 | 72,00 | 0,00 | 24,00 | 12011005 | 300,00 | 0,00 | 0,00 | 0,00 | 0,00 |
| 2016PR014; FONDO PER VERSAMENTI DEI PARTECIPANTI AI CORSI DI FORMAZIONE PER LE PROFESSIONI SOCIALI | 30000350 | 3.630,00 | 3.630,00 | 0,00 | 3.630,00 | 12071029 | 3.630,00 | 2.000,00 | 1.500,00 | 0,00 | 0,00 |
| 2016PR015; FONDO DA COOPERATIVA KOINE' PROGETTO COGITA ET LABORA PASM | 20000266 | 8.000,00 | 0,00 | 0,00 | 0,00 | 09051067 | 8.000,00 | 0,00 | 0,00 | 0,00 | 0,00 |
| 2016PR016; ENIPOWER SPESE PER REALIZZAZIONE NUOVA EDIZIONE DELLA GUIDA AZIENDE AGRICOLE DEL PASM | 20000265 | 40.000,00 | 12.000,00 | 0,00 | 12.000,00 | 09051068 | 40.000,00 | 3.000,00 | 0,00 | 9.000,00 | 0,00 |
| 2016PR017; FONDO SOCIETA' PRIVATE PER COMPENSAZIONI AMBIENTALI TRASFORMAZIONI IMPATTANTI PASM | 40000410 | 10.000,00 | 4.392,57 | 0,00 | 4.392,57 | 09052013 | 10.000,00 | 0,00 | 0,00 | 4.392,57 | 0,00 |
| 2016PR018; FONDO PER TRASFERIMENTO SOCIETA' IBP VARIANTE EST 1° LOTTO SP 103 ANTICA DI CASSANO | 40000391 | 17.600.000,00 | 0,00 | 0,00 | 0,00 | 10052113 | 17.600.000,00 | 0,00 | 0,00 | 0,00 | 0,00 |
| 2016PR019; FONDO TRASFERIMENTO DA ASPI PER REALIZZAZIONE VARIANTE DI BOLLATE 1° FONDO SS 233 VARESINA | 40000431 | 3.183.144,00 | 0,00 | 0,00 | 0,00 | 10052087 | 3.183.144,00 | 0,00 | 0,00 | 0,00 | 0,00 |
| 2016PR020; CONTRIBUTO DA TEM SPA PER POTENZIAMENTO EX SS 415 PAULLESE DA SP 39 CERCA A TEM | 40000411 | 21.000.000,00 | 0,00 | 21.000.000,00 | 0,00 | 10052090 | 21.000.000,00 | 0,00 | 21.000.000,00 | 0,00 | 0,00 |
| 2016PR021; ENTRATE PER RECUPERO NEI CONFRONTI DI PRIVATI ED ENTI PUBBLICI CAMPAGNA VERIFICA IMPIANTI TERMICI (FIN 2016 CAP 9081024-9081022-9081027-9081023) | 30000010 | 1.600.000,00 | 1.700.384,98 | 0,00 | 1.696.620,98 | 09081022 | 150,00 | 0,00 | 0,00 | 0,00 | 0,00 |
| | | | | | | 09081023 | 350,00 | 0,00 | 0,00 | 0,00 | 0,00 |
| | | | | | | 09081024 | 1.520.000,00 | 337.687,78 | 558.216,17 | 0,00 | 91.021,33 |
| | | | | | | 09081027 | 79.500,00 | 12.270,60 | 0,00 | 23.962,19 | 2.565,35 |
| | Riepilogo | 1.600.000,00 | 1.700.384,98 | 0,00 | 1.696.620,98 | Riepilogo | 1.600.000,00 | 349.958,38 | 558.216,17 | 23.962,19 | 93.586,68 |
| 2016RG011; REGIONE: NUOVA PROGRAMMAZIONE APPRENDISTATO (FIN 2016 CAP 15021036-15021031-15021029-15021038) | 20000510 | 472.233,00 | 472.233,00 | 0,00 | 472.233,00 | 15021029 | 84.500,00 | 84.400,00 | 0,00 | 0,00 | 0,00 |
| | | | | | | 15021031 | 75.840,00 | 75.543,98 | 0,00 | 0,00 | 44.743,98 |
| | | | | | | 15021036 | 20.780,00 | 20.400,00 | 0,00 | 0,00 | 0,00 |
| | | | | | | 15021038 | 291.113,00 | 290.800,00 | 0,00 | 0,00 | 0,00 |
| | Riepilogo | 472.233,00 | 472.233,00 | 0,00 | 472.233,00 | Riepilogo | 472.233,00 | 471.143,98 | 0,00 | 0,00 | 44.743,98 |
| 2016RG012; REGIONE: COPERTURA RINNOVO DEL CCNL AUTOFERROTRANVI | 20000208 | 4.053.916,00 | 4.053.914,91 | 0,00 | 4.053.249,09 | 10021047 | 475.681,00 | 475.680,58 | 0,00 | 0,00 | 237.840,26 |
| | | | | | | 10021053 | 3.578.235,00 | 3.578.234,33 | 0,00 | 0,00 | 2.896.229,66 |
| | Riepilogo | 4.053.916,00 | 4.053.914,91 | 0,00 | 4.053.249,09 | Riepilogo | 4.053.916,00 | 4.053.914,91 | 0,00 | 0,00 | 3.134.069,92 |

Situazione entrate e spese finalizzate

| vincolo | Entrata | | | | | Spesa | | | | | |
|--|------------------|------------------|------------------|---------------|------------------|------------------|------------------|------------------|---------------|------------------|-------------|
| | capitolo | stanziato | accertato | reimputato | riscosso | capitolo | stanziato | impegnato | reimputato | FPV | pagato |
| 2016RG014; TRASFERIMENTO FONDI REGIONE LOMBARDA REALIZZAZIONE PAULLESE TRATTO B | 40000175 | 1.000.000,00 | 0,00 | 0,00 | 0,00 | 10052132 | 1.000.000,00 | 0,00 | 0,00 | 0,00 | 0,00 |
| 2016RG015; TRASFERIMENTO FONDI REGIONE LOMBARDA ROTATORIA COMUNE VERMEZZO SS 494 VIGEVANESE | 40000185 | 300.000,00 | 0,00 | 0,00 | 0,00 | 10052134 | 300.000,00 | 0,00 | 0,00 | 0,00 | 0,00 |
| 2016RG016; TRASFERIMENTO FONDI REGIONE LOMBARDA REALIZZAZIONE VARIANTE NORD ALLA SP 216 MASATE-GESSATE | 40000165 | 50.000,00 | 50.000,00 | 0,00 | 50.000,00 | 10052137 | 50.000,00 | 0,00 | 0,00 | 0,00 | 0,00 |
| 2016RG017;TRASFERIMENTO DA REGION LOMBARDA PER SUPERAMENTO INTERSEZIONE SEMAFORICHE DELLA PAULLESE | 40000111 | 500.000,00 | 0,00 | 0,00 | 0,00 | 10052115 | 500.000,00 | 0,00 | 0,00 | 0,00 | 0,00 |
| 2016RG018; FONDI TRASFERITI DALLA REGIONE LOMBARDA DLGS 112/98 MANUTENZIONE STRAORD | 400000170 | 229.721,00 | 229.720,03 | 0,00 | 229.720,03 | 10052069 | 229.721,00 | 0,00 | 0,00 | 0,00 | 0,00 |
| 2016RG019; ENTRATE DA REGIONE LOMBARDA PER GESTIONE COLONNA MOBILE (FIN 2016 CAP 110111034-11011035-1101136 | 20000207 | 50.000,00 | 50.308,92 | 0,00 | 50.308,92 | 11011034 | 100,00 | 0,00 | 0,00 | 0,00 | 0,00 |
| | | | | | | 11011035 | 35.000,00 | 16.000,00 | 0,00 | 16.000,00 | 0,00 |
| | | | | | | 11011036 | 14.900,00 | 0,00 | 0,00 | 0,00 | 0,00 |
| | Riepilogo | 50.000,00 | 50.308,92 | 0,00 | 50.308,92 | Riepilogo | 50.000,00 | 16.000,00 | 0,00 | 16.000,00 | 0,00 |
| 2016RG020; ASSEGNAZIONE REGIONALE PER SERVIZIO GEV | 20000290 | 500,00 | 0,00 | 0,00 | 0,00 | 09021035 | 500,00 | 0,00 | 0,00 | 0,00 | 0,00 |
| 2016RG021;TRASFERIMENTO DI FONDO REGIONE LOMBARDA PER LA SP EX 525 VARIANTE VAPRIO | 40000311 | 390.000,00 | 0,00 | 390.000,00 | 0,00 | 10052045 | 390.000,00 | 0,00 | 390.000,00 | 0,00 | 0,00 |
| 2016RG022; TRASFERIMENTO DI FONDI REGIONE LOMBARDA RIQUALIFICAZIONE TRATTO SP 39 PESCHIERA BORROMEO ROTATORIA PAULLO | 40000310 | 1.589.259,92 | 0,00 | 1.589.259,92 | 0,00 | 10052008 | 1.589.259,92 | 0,00 | 1.589.259,92 | 0,00 | 0,00 |
| 2016RG024;ENTRATE DA REGIONE LOMBARDA ADEGUAMENTO CORRISPETTIVO CONTRATTI DI SERVIZIO PER TPL | 20000283 | 2.844.914,00 | 2.844.911,98 | 0,00 | 0,00 | 10021054 | 2.844.914,00 | 2.844.911,98 | 0,00 | 0,00 | 0,00 |
| 2016RG025;TRASFERIMENTI DI CAPITALI DA REGIONE LOMBARDA PER REALIZZAZIONE DI VARIANTE DI CASSANO-MAGGIORI ONERI | 40000121 | 5.384.337,00 | 0,00 | 1.600.000,00 | 0,00 | 10052015 | 5.384.337,00 | 0,00 | 1.600.000,00 | 0,00 | 0,00 |
| 2016RG026;COFINANZIAMENTO REGIONE LOMBARDA DEL PROGETTO I.SI.S. PER LA MESSA IN SICUREZZA DELLA EX SS35 DEI GIOVI TRATTA MILANO MEDA | 40000123 | 404.160,00 | 200.035,01 | 0,00 | 0,00 | 10052093 | 404.160,00 | 200.035,01 | 0,00 | 0,00 | 197.164,61 |
| 2016RG027; CONTRIBUTO REGIONE LOMBARDA PER POTENZIAMENTO EX SS 415 PAULLESE DA SP 39 CERCA A TEM | 40000120 | 14.038.000,00 | 0,00 | 14.038.000,00 | 0,00 | 10052090 | 14.038.000,00 | 0,00 | 14.038.000,00 | 0,00 | 0,00 |
| 2016RG028; ENTRATE PER REALIZZAZIONE PROGETTO SEAV SERVIZI EUROPEI DI AREA VASTA | 20000335 | 100.000,00 | 0,00 | 0,00 | 0,00 | 19011005 | 50.000,00 | 0,00 | 0,00 | 0,00 | 0,00 |

Situazione entrate e spese finalizzate

| vincolo | Entrata | | | | | Spesa | | | | | | |
|---|--|---------------|---------------|---------------|---------------|------------------|---------------|---------------|---------------|--------------|---------------|------------------|
| | capitolo | stanziato | accertato | reimputato | riscosso | capitolo | stanziato | impegnato | reimputato | FPV | pagato | |
| NELL'AMBITO DEL POR FSE | | | | | | 19011006 | 50.000,00 | 0,00 | 0,00 | 0,00 | 0,00 | |
| | Riepilogo | 100.000,00 | 0,00 | 0,00 | 0,00 | Riepilogo | 100.000,00 | 0,00 | 0,00 | 0,00 | 0,00 | |
| 2016RG029 ENTRATE DERIVANTI DA FINANZIAMENTI REGIONALI PER RIFACIMENTO COPERTURE E RISANAMENTO FACCIATE | 40000105 | 182.304,00 | 182.304,00 | 0,00 | 0,00 | 04022174 | 947.131,00 | 0,00 | 0,00 | 0,00 | 0,00 | |
| | 40000135 | 444.868,00 | 444.868,00 | 0,00 | 0,00 | | | | | | | |
| | 40000155 | 319.959,00 | 319.959,00 | 0,00 | 0,00 | | | | | | | |
| | Riepilogo | 947.131,00 | 947.131,00 | 0,00 | 0,00 | | | | | | | Riepilogo |
| 2016RG01K;FONDI REGIONALI PER TPL | 20000282 | 37.037.095,00 | 37.037.094,69 | 0,00 | 37.036.296,89 | 10021004 | 2.600.384,00 | 2.600.383,50 | 0,00 | 0,00 | 1.968.666,23 | |
| | 20000330 | 75.603,38 | 75.603,38 | 0,00 | 0,00 | 10021005 | 26.003.835,00 | 26.003.835,00 | 0,00 | 0,00 | 19.686.662,61 | |
| | Riepilogo | 37.112.698,38 | 37.112.698,07 | 0,00 | 37.036.296,89 | 10021012 | 898.191,00 | 898.191,00 | 0,00 | 0,00 | 0,00 | 0,00 |
| | | | | | | 10021014 | 536.505,00 | 536.504,69 | 0,00 | 0,00 | 0,00 | |
| | | | | | | 10021022 | 4.638.928,42 | 4.573.860,79 | 0,00 | 0,00 | 3.806.647,21 | |
| | | | | | | 10021025 | 456.798,00 | 456.797,66 | 0,00 | 0,00 | 380.664,73 | |
| | | | | | | 10021011 | 1.618.942,00 | 1.618.941,30 | 0,00 | 0,00 | 0,00 | |
| | | | | | | 10021029 | 359.114,96 | 354.462,38 | 0,00 | 0,00 | 219.878,44 | |
| | Riepilogo | 37.112.698,38 | 37.112.698,07 | 0,00 | 37.036.296,89 | Riepilogo | 37.112.698,38 | 37.042.976,32 | 0,00 | 0,00 | 26.062.519,22 | |
| | 2016RG03K;REGIONE: "PROMETO: INNOVAZIONE E IMPRENDITORIALITA | 20000401 | 44.640,00 | 44.640,00 | 0,00 | 0,00 | 06021009 | 9.790,00 | 9.790,00 | 0,00 | 0,00 | 0,00 |
| 06021018 | | | | | | | 9.500,00 | 0,00 | 9.500,00 | 0,00 | 0,00 | |
| 06021019 | | | | | | | 16.500,00 | 0,00 | 16.500,00 | 0,00 | 0,00 | |
| 06021020 | | | | | | | 8.850,00 | 0,00 | 8.850,00 | 0,00 | 0,00 | |
| Riepilogo | | 44.640,00 | 44.640,00 | 0,00 | 0,00 | Riepilogo | 44.640,00 | 9.790,00 | 34.850,00 | 0,00 | 0,00 | |
| 2016RG04K;REGIONE: REALIZZAZIONE DI 4 PROGETTI | 20000402 | 17.500,00 | 17.500,00 | 0,00 | 0,00 | 06021021 | 6.000,00 | 128,00 | 5.740,00 | 0,00 | 0,00 | |
| | | | | | | 06021010 | 11.500,00 | 11.500,00 | 0,00 | 0,00 | 0,00 | |
| | Riepilogo | 17.500,00 | 17.500,00 | 0,00 | 0,00 | Riepilogo | 17.500,00 | 11.628,00 | 5.740,00 | 0,00 | 0,00 | |
| 2016RG06K;REGIONE: PROGETTO AMBIENTALE PER CONTAMINAZIONE | 20000690 | 131.819,23 | 0,00 | 131.819,23 | 0,00 | 09011003 | 131.819,23 | 0,00 | 131.819,23 | 0,00 | 0,00 | |
| 2016RG07K;REGIONE: RINNOVO PARCO AUTOBUS | 40000220 | 1.923.677,10 | 1.768.278,31 | 0,00 | 1.768.278,31 | 10022017 | 1.377.610,50 | 1.202.399,07 | 0,00 | 0,00 | 828.662,50 | |
| | | | | | | 10022019 | 546.066,60 | 495.093,43 | 0,00 | 0,00 | 482.352,43 | |
| | Riepilogo | 1.923.677,10 | 1.768.278,31 | 0,00 | 1.768.278,31 | Riepilogo | 1.923.677,10 | 1.697.492,50 | 0,00 | 0,00 | 1.311.014,93 | |
| 2016RG08K;REGIONE: RIQUALIFICAZIONE TRASPORTO PUBBLICO | 40000030 | 21.900,00 | 21.900,00 | 0,00 | 21.900,00 | 10022015 | 21.900,00 | 21.900,00 | 0,00 | 0,00 | 21.900,00 | |
| 2016RG09K;REGIONE: METROTRANVIA MILANO - SEREGNO | 40000080 | 12.431.979,86 | 1.084.906,41 | 11.347.073,45 | 1.084.906,41 | 10022010 | 12.431.979,86 | 1.081.982,44 | 11.349.997,42 | 0,00 | 552.177,10 | |
| 2016RG10K;REGIONE: FONDO DISABILI-PIANO PER L'OCCUPAZIONE | 20000540 | 6.644.225,00 | 6.245.824,40 | 0,00 | 3.275.925,54 | 12021033 | 208.646,00 | 0,00 | 2.397,60 | 77.522,40 | 0,00 | |
| | | | | | | 12021047 | 141.270,00 | 0,00 | 0,00 | 93.864,00 | 0,00 | |
| | | | | | | 12021048 | 122.410,00 | 80.659,70 | 0,00 | 38.200,00 | 75.095,70 | |
| | | | | | | 12021049 | 522.455,00 | 230.129,50 | 0,00 | 119.100,00 | 200.033,50 | |
| | | | | | | 12021050 | 3.000.932,00 | 1.482.589,85 | 60.000,00 | 1.263.434,42 | 1.476.349,85 | |
| | | | | | | 12021073 | 3.910,00 | 0,00 | 0,00 | 0,00 | 0,00 | |
| | | | | | | 12021078 | 2.589.602,00 | 1.183.623,66 | 0,00 | 1.334.533,07 | 1.071.056,66 | |
| | | | | | | 15011082 | 55.000,00 | 55.000,00 | 0,00 | 0,00 | 0,00 | |
| | Riepilogo | 6.644.225,00 | 6.245.824,40 | 0,00 | 3.275.925,54 | Riepilogo | 6.644.225,00 | 3.032.002,71 | 62.397,60 | 2.926.653,89 | 2.822.535,71 | |
| 2016ST003; RIMBORSO DI TERZI SPESE PERSONALE SERVIZIO AI SEGGI ELETTORALI SVOLTO POLIZIA METROPOLITANA | 30000070 | 1.000,00 | 0,00 | 0,00 | 0,00 | 01111075 | 300,00 | 0,00 | 0,00 | 0,00 | 0,00 | |
| | | | | | | 01111101 | 700,00 | 0,00 | 0,00 | 0,00 | 0,00 | |
| | Riepilogo | 1.000,00 | 0,00 | 0,00 | 0,00 | Riepilogo | 1.000,00 | 0,00 | 0,00 | 0,00 | 0,00 | |

Situazione entrate e spese finalizzate

| vincolo | Entrata | | | | | Spesa | | | | | |
|--|------------------|----------------------|---------------------|-------------|---------------------|------------------|----------------------|---------------------|-------------|-------------|-------------------|
| | capitolo | stanziato | accertato | reimputato | riscosso | capitolo | stanziato | impegnato | reimputato | FPV | pagato |
| 2016ST004; ENTRATE DALLO STATO PER SOGGETTO AGGREGATORE | 20000895 | 190.477,00 | 95.238,10 | 0,00 | 95.238,10 | 01091001 | 5.000,00 | 0,00 | 0,00 | 0,00 | 0,00 |
| | | | | | | 01091002 | 15.000,00 | 0,00 | 0,00 | 0,00 | 0,00 |
| | | | | | | 01091003 | 20.000,00 | 0,00 | 0,00 | 0,00 | 0,00 |
| | | | | | | 01091004 | 50.000,00 | 0,00 | 0,00 | 0,00 | 0,00 |
| | | | | | | 01092001 | 20.000,00 | 0,00 | 0,00 | 0,00 | 0,00 |
| | | | | | | 01092002 | 80.477,00 | 0,00 | 0,00 | 0,00 | 0,00 |
| | Riepilogo | 190.477,00 | 95.238,10 | 0,00 | 95.238,10 | Riepilogo | 190.477,00 | 0,00 | 0,00 | 0,00 | 0,00 |
| 2016ST005; FONDO PER PARTECIPAZIONE PROGETTO +COMMUNITY (FINANZIAMENTO PON GOVERNANCE 2014-2020 AGENZIA COESIONE SOCIALE TERRITORIALE) | 20000239 | 2.475.000,00 | 0,00 | 0,00 | 0,00 | 09021052 | 300.000,00 | 0,00 | 0,00 | 0,00 | 0,00 |
| | | | | | | 09021053 | 200.000,00 | 0,00 | 0,00 | 0,00 | 0,00 |
| | | | | | | 09021054 | 175.000,00 | 0,00 | 0,00 | 0,00 | 0,00 |
| | | | | | | 09021055 | 1.800.000,00 | 0,00 | 0,00 | 0,00 | 0,00 |
| | Riepilogo | 2.475.000,00 | 0,00 | 0,00 | 0,00 | Riepilogo | 2.475.000,00 | 0,00 | 0,00 | 0,00 | 0,00 |
| 2016ST006;ENTRATE DALLO STATO PER CONTRIBUTO DISABILI FISICI E SENSORIALI | 20000082 | 3.428.302,00 | 3.428.301,93 | 0,00 | 3.428.301,93 | 12021059 | 300.321,00 | 300.321,00 | 0,00 | 0,00 | 8.195,20 |
| | | | | | | 12021060 | 1.037.370,00 | 1.037.370,00 | 0,00 | 0,00 | 0,00 |
| | | | | | | 12021061 | 1.780.323,00 | 1.780.323,00 | 0,00 | 0,00 | 751.867,84 |
| | | | | | | 12021065 | 210.000,00 | 210.000,00 | 0,00 | 0,00 | 0,00 |
| | | | | | | 12071013 | 100.288,00 | 100.288,00 | 0,00 | 0,00 | 33.741,64 |
| | Riepilogo | 3.428.302,00 | 3.428.301,93 | 0,00 | 3.428.301,93 | Riepilogo | 3.428.302,00 | 3.428.302,00 | 0,00 | 0,00 | 793.804,68 |
| 2016ST007; ENTRATE STATO DA DESTINARE AI DATORI DI LAVORO E ALLE ORGANIZZAZIONI DEI VOLONTARI DELLA PROTEZIONE CIVILE | 20000051 | 100,00 | 0,00 | 0,00 | 0,00 | 11011029 | 100,00 | 0,00 | 0,00 | 0,00 | 0,00 |
| 2016ST008; ENTRATE DALLO STATO PER SERVIZI DI PROTEZIONE CIVILE | 20000081 | 100,00 | 0,00 | 0,00 | 0,00 | 11011011 | 100,00 | 0,00 | 0,00 | 0,00 | 0,00 |
| 2016ST009; CONTRIBUTI DA DIPARTIMENTO DELLA PROTEZIONE CIVILE PER PROTEZIONE CIVILE | 20000225 | 100,00 | 0,00 | 0,00 | 0,00 | 11011025 | 100,00 | 0,00 | 0,00 | 0,00 | 0,00 |
| 2016ST010 ENTRATE DALLO STATO PER PROGETTO WELFARE METROPOLITANA E RIGENERAZIONE URBANA | 20000285 | 7.537.743,00 | 0,00 | 0,00 | 0,00 | 08011041 | 170.000,00 | 0,00 | 0,00 | 0,00 | 0,00 |
| | 40000215 | 32.462.257,00 | 0,00 | 0,00 | 0,00 | 08011042 | 20.000,00 | 0,00 | 0,00 | 0,00 | 0,00 |
| | | | | | | 08011043 | 200.000,00 | 0,00 | 0,00 | 0,00 | 0,00 |
| | | | | | | 08011045 | 50.000,00 | 0,00 | 0,00 | 0,00 | 0,00 |
| | | | | | | 08011046 | 30.000,00 | 0,00 | 0,00 | 0,00 | 0,00 |
| | | | | | | 08011040 | 6.867.743,00 | 0,00 | 0,00 | 0,00 | 0,00 |
| | | | | | | 08011044 | 200.000,00 | 0,00 | 0,00 | 0,00 | 0,00 |
| | | | | | | 08012006 | 31.596,00 | 0,00 | 0,00 | 0,00 | 0,00 |
| | | | | | | 08012005 | 32.430.661,00 | 0,00 | 0,00 | 0,00 | 0,00 |
| | Riepilogo | 40.000.000,00 | 0,00 | 0,00 | 0,00 | Riepilogo | 40.000.000,00 | 0,00 | 0,00 | 0,00 | 0,00 |
| 2016ST011; PATTO PER MILANO | 40000225 | 25.000.000,00 | 0,00 | 0,00 | 0,00 | 04022176 | 25.000.000,00 | 0,00 | 0,00 | 0,00 | 0,00 |

Situazione entrate e spese finalizzate

| vincolo | Entrata | | | | | Spesa | | | | | |
|--|------------------|---------------|--------------|---------------|------------------|------------------|---------------|--------------|---------------|--------------|--------------|
| | capitolo | stanziato | accertato | reimputato | riscosso | capitolo | stanziato | impegnato | reimputato | FPV | pagato |
| 2016ST01K;MIN. INFRASTRUTTURE: PROLUNGAMENTO METRO M2 | 40000090 | 290.734,42 | 0,00 | 290.734,42 | 0,00 | 10022018 | 290.734,42 | 0,00 | 290.734,42 | 0,00 | 0,00 |
| 2016ST02K; FONDO STATALE REALIZZAZIONE METROTRANVIA MILANO -Seregno | 40000442 | 30.042.548,22 | 4.006.791,49 | 26.035.756,73 | 562.498,15 | 10022010 | 30.042.548,22 | 4.006.791,49 | 26.035.756,73 | 0,00 | 2.044.819,34 |
| 2016UE001;PROGETTO EUROPEO "MEANING" AMBITO PROGRAMMA "EUROPE FOR CITIZEN" | 20000230 | 60.000,00 | 60.000,00 | 0,00 | 60.000,00 | 19011004 | 60.000,00 | 54.576,00 | 5.424,00 | 0,00 | 0,00 |
| 2016UE002; FONDO PER LA PARTECIPAZIONE AL PROGETTO NATURE4CITIES (FINANZIAMENTO HORIZON 202) | 20000238 | 90.000,00 | 71.261,46 | 0,00 | 71.261,46 | 09021056 | 6.000,00 | 0,00 | 0,00 | 0,00 | 0,00 |
| | 00099991 | 0,00 | 0,00 | 0,00 | 0,00 | 09021057 | 70.000,00 | 0,00 | 0,00 | 18.300,00 | 0,00 |
| | | | | | | 09021058 | 14.000,00 | 0,00 | 0,00 | 0,00 | 0,00 |
| | Riepilogo | 90.000,00 | 71.261,46 | 0,00 | 71.261,46 | Riepilogo | 90.000,00 | 0,00 | 0,00 | 18.300,00 | 0,00 |
| 2016UE003;FONDO REALIZZAZIONE AL PROGETTO SWARE AREA SVILUPPO ECONOMICO | 20000233 | 215.200,00 | 525,00 | 12.153,57 | 0,00 | 14011066 | 58.700,00 | 0,00 | 0,00 | 0,00 | 0,00 |
| | | | | | | 14011067 | 40.000,00 | 0,00 | 12.153,57 | 0,00 | 0,00 |
| | | | | | | 14011068 | 3.500,00 | 525,00 | 0,00 | 0,00 | 0,00 |
| | | | | | | 14011070 | 113.000,00 | 0,00 | 0,00 | 0,00 | 0,00 |
| | Riepilogo | 215.200,00 | 525,00 | 12.153,57 | 0,00 | Riepilogo | 215.200,00 | 525,00 | 12.153,57 | 0,00 | 0,00 |
| 2016UE004 COMUNITA' EUROPEA PROGETTO ERASMUS-NET DINANZIATO DAL PROGRAMMA COS-EYE | 20000231 | 80.244,00 | 77.656,12 | 0,00 | 54.359,20 | 14011072 | 12.950,00 | 0,00 | 0,00 | 0,00 | 0,00 |
| | | | | | | 14011014 | 15.000,00 | 0,00 | 0,00 | 0,00 | 0,00 |
| | | | | | | 14011074 | 49.920,00 | 5.860,00 | 22.400,00 | 0,00 | 0,00 |
| | | | | | | 14011075 | 2.374,00 | 0,00 | 0,00 | 0,00 | 0,00 |
| | Riepilogo | 80.244,00 | 77.656,12 | 0,00 | 54.359,20 | Riepilogo | 80.244,00 | 5.860,00 | 22.400,00 | 0,00 | 0,00 |
| 2016UE005; COMUNITA' EUROPEA PROGETTO ERASMUS-NET DINANZIATO DAL PROGRAMMA COS-EYE | 20000232 | 52.538,00 | 15.749,15 | 0,00 | 0,00 | 14011073 | 50.538,00 | 1.000,00 | 0,00 | 8.760,00 | 0,00 |
| | | | | | | 14011071 | 2.000,00 | 0,00 | 0,00 | 500,00 | 0,00 |
| | Riepilogo | 52.538,00 | 15.749,15 | 0,00 | 0,00 | Riepilogo | 52.538,00 | 1.000,00 | 0,00 | 9.260,00 | 0,00 |
| 2016UE006; UE PROGETTO BREAKING THE CIRCLE | 20000884 | 287.891,00 | 0,00 | 0,00 | 0,00 | 12071024 | 78.686,00 | 0,00 | 0,00 | 0,00 | 0,00 |
| | | | | | | 12071025 | 10.906,00 | 0,00 | 0,00 | 0,00 | 0,00 |
| | | | | | | 12071026 | 155.892,00 | 0,00 | 0,00 | 0,00 | 0,00 |
| | | | | | | 15021051 | 0,00 | 0,00 | 0,00 | 0,00 | 0,00 |
| | | | | | | 15021052 | 2.000,00 | 0,00 | 0,00 | 0,00 | 0,00 |
| | 15021054 | 40.407,00 | 0,00 | 0,00 | 0,00 | 0,00 | | | | | |
| Riepilogo | 287.891,00 | 0,00 | 0,00 | 0,00 | Riepilogo | 287.891,00 | 0,00 | 0,00 | 0,00 | 0,00 | |
| 2016UE007; COMUNITA' EUROPEA PER SERVIZI INERENTI LA GESTIONE DEL PROGRAMMA GANGING WELFARE | 20000885 | 30.251,00 | 0,00 | 0,00 | 0,00 | 12071023 | 30.251,00 | 0,00 | 0,00 | 0,00 | 0,00 |
| 2016UE008; FONDO DA PARTECIPAZIONE A NUOVI PROGETTI COMUNITARI | 20000345 | 100.000,00 | 0,00 | 0,00 | 0,00 | 14031001 | 50.000,00 | 0,00 | 0,00 | 0,00 | 0,00 |
| | | | | | | 14031002 | 50.000,00 | 0,00 | 0,00 | 0,00 | 0,00 |
| | Riepilogo | 100.000,00 | 0,00 | 0,00 | 0,00 | Riepilogo | 100.000,00 | 0,00 | 0,00 | 0,00 | 0,00 |
| 2016VA001AVANZO VINCOLATO DA ALIENAZIONI | 00020003 | 6.892.800,00 | 0,00 | 0,00 | 0,00 | 01112021 | 1.662.800,00 | 0,00 | 0,00 | 1.662.800,00 | 0,00 |
| | | | | | | 04022007 | 250.000,00 | 0,00 | 0,00 | 0,00 | 0,00 |
| | | | | | | 04022040 | 0,00 | 0,00 | 0,00 | 0,00 | 0,00 |
| | | | | | | 05012003 | 4.980.000,00 | 4.978.760,00 | 0,00 | 0,00 | 4.978.760,00 |
| | Riepilogo | 6.892.800,00 | 0,00 | 0,00 | 0,00 | Riepilogo | 6.892.800,00 | 4.978.760,00 | 0,00 | 1.662.800,00 | 4.978.760,00 |

Situazione entrate e spese finalizzate

| vincolo | Entrata | | | | | Spesa | | | | | | |
|--|--|----------------------|--------------|-------------|-------------|------------------|---------------------|-------------------|-------------------|---------------------|-------------------|------------------|
| | capitolo | stanziato | accertato | reimputato | riscosso | capitolo | stanziato | impegnato | reimputato | FPV | pagato | |
| 2016VD001 AVANZO VINCOLATO DA DEVOLUZIONI | 00020002 | 6.370.870,00 | 0,00 | 0,00 | 0,00 | 01062004 | 720.000,00 | 0,00 | 100.000,00 | 620.000,00 | 0,00 | |
| | | | | | | 01062017 | 910.000,00 | 0,00 | 100.000,00 | 810.000,00 | 0,00 | |
| | | | | | | 04022012 | 90.000,00 | 0,00 | 0,00 | 90.000,00 | 0,00 | |
| | | | | | | 04022023 | 2.862.970,00 | 0,00 | 0,00 | 2.862.970,00 | 0,00 | |
| | | | | | | 04022040 | 500.000,00 | 0,00 | 0,00 | 20.000,00 | 0,00 | |
| | | | | | | 04022172 | 200.000,00 | 0,00 | 0,00 | 0,00 | 0,00 | |
| | | | | | | 04022173 | 800.000,00 | 0,00 | 0,00 | 0,00 | 0,00 | |
| | | | | | | 04022175 | 287.900,00 | 0,00 | 56.437,20 | 231.462,80 | 0,00 | |
| | Riepilogo | 6.370.870,00 | 0,00 | 0,00 | 0,00 | Riepilogo | 6.370.870,00 | 0,00 | 256.437,20 | 4.634.432,80 | 0,00 | |
| 2016VL001 AVANZO DI AMMINISTRAZIONE VINCOLATO PER LEGGE | 00020004 | 800.000,00 | 0,00 | 0,00 | 0,00 | 01101069 | 650.000,00 | 515.677,22 | 0,00 | 0,00 | 515.677,22 | |
| | | | | | | 01111158 | 150.000,00 | 149.999,99 | 0,00 | 0,00 | 149.999,99 | |
| | Riepilogo | 800.000,00 | 0,00 | 0,00 | 0,00 | Riepilogo | 800.000,00 | 665.677,21 | 0,00 | 0,00 | 665.677,21 | |
| 2016VM001 AVANZO DI AMMINISTRAZIONE VINCOLATO PROVENIENTE DA DEBITO | 00020003 | 8.027.399,27 | 0,00 | 0,00 | 0,00 | 04022006 | 1.200.000,00 | 0,00 | 0,00 | 0,00 | 0,00 | |
| | | | | | | 04022033 | 350.000,00 | 0,00 | 0,00 | 0,00 | 0,00 | |
| | | | | | | 04022034 | 196.405,89 | 0,00 | 0,00 | 0,00 | 0,00 | |
| | | | | | | 04022035 | 1.862.025,00 | 0,00 | 0,00 | 0,00 | 0,00 | |
| | | | | | | 04022060 | 2.908.643,38 | 0,00 | 0,00 | 0,00 | 0,00 | |
| | | | | | | 04022132 | 790.325,00 | 0,00 | 0,00 | 0,00 | 0,00 | |
| | | | | | | 04022135 | 450.000,00 | 0,00 | 0,00 | 0,00 | 0,00 | |
| | | | | | | 04022136 | 200.000,00 | 0,00 | 0,00 | 0,00 | 0,00 | |
| | | | | | | 04022172 | 0,00 | 0,00 | 0,00 | 0,00 | 0,00 | |
| | | | | | | 10052049 | 0,00 | 0,00 | 0,00 | 0,00 | 0,00 | |
| | | | | | | 10052129 | 70.000,00 | 68.933,76 | 0,00 | 0,00 | 0,00 | |
| | Riepilogo | 8.027.399,27 | 0,00 | 0,00 | 0,00 | Riepilogo | 8.027.399,27 | 68.933,76 | 0,00 | 0,00 | 0,00 | |
| 2016VP001 AVANZO DI AMMINISTRAZIONE VINCOLATO PROVENIENTE DA PRIVATI | 00020003 | 722.248,06 | 0,00 | 0,00 | 0,00 | 06021008 | 350,00 | 350,00 | 0,00 | 0,00 | 0,00 | |
| | 00020004 | 2.350,00 | 0,00 | 0,00 | 0,00 | 06021023 | 2.000,00 | 2.000,00 | 0,00 | 0,00 | 0,00 | |
| | Riepilogo | 724.598,06 | 0,00 | 0,00 | 0,00 | 0,00 | 09022003 | 60.000,00 | 56.239,10 | 0,00 | 0,00 | 0,00 |
| | | | | | | | 09052023 | 400.000,00 | 0,00 | 0,00 | 0,00 | 0,00 |
| | | | | | | | 09052024 | 4.595,00 | 4.595,00 | 0,00 | 0,00 | 0,00 |
| | | | | | | | 09052025 | 257.653,06 | 0,00 | 0,00 | 257.653,06 | 0,00 |
| | | | | | | | Riepilogo | 724.598,06 | 0,00 | 0,00 | 0,00 | Riepilogo |
| | 2016VS001 AVANZO DI AMMINISTRAZIONE VINCOLATO PROVENIENTE DA SANZIONI STRADA | 00020004 | 1.500.000,00 | 0,00 | 0,00 | 0,00 | 10051125 | 1.500.000,00 | 0,00 | 0,00 | 1.500.000,00 | 0,00 |
| | 00020003 | 411.865,00 | 0,00 | 0,00 | 0,00 | 01082002 | 107.665,00 | 0,00 | 107.665,00 | 0,00 | 0,00 | |
| | 00020004 | 13.137.099,07 | 0,00 | 0,00 | 0,00 | 04022172 | 300.000,00 | 0,00 | 0,00 | 0,00 | 0,00 | |
| | Riepilogo | 13.548.964,07 | 0,00 | 0,00 | 0,00 | 0,00 | 10051127 | 572.284,29 | 0,00 | 0,00 | 572.284,29 | 0,00 |
| | | | | | | | 11012007 | 4.200,00 | 0,00 | 0,00 | 0,00 | 0,00 |
| | | | | | | | 12011010 | 2.450,00 | 0,00 | 0,00 | 0,00 | 0,00 |
| | | | | | | | 12011021 | 1.200,00 | 0,00 | 0,00 | 0,00 | 0,00 |
| | | | | | | | 12021039 | 222.423,78 | 0,00 | 0,00 | 0,00 | 0,00 |
| | | | | | | | 12021081 | 1.955,00 | 0,00 | 0,00 | 0,00 | 0,00 |
| | | | | | | | 12021040 | 1.995.123,01 | 325.736,76 | 0,00 | 1.483.469,57 | 325.736,76 |
| | | | | | | | 12021041 | 101.833,70 | 14.976,00 | 0,00 | 84.694,00 | 14.976,00 |
| | | | | | | | 12021051 | 468.052,10 | 30.939,53 | 10.000,00 | 400.514,00 | 30.939,53 |
| | | | | | | | 12021074 | 522.364,50 | 327.535,77 | 0,00 | 194.828,73 | 327.535,77 |

Situazione entrate e spese finalizzate

| vincolo | Entrata | | | | | Spesa | | | | | |
|---|----------|------------------|---------------|------------|----------|----------|------------------|---------------|--------------|------------|--------------|
| | capitolo | stanziato | accertato | reimputato | riscosso | capitolo | stanziato | impegnato | reimputato | FPV | pagato |
| Z016V1001 AVANZO DI AMMINISTRAZIONE VINCOLATO PROVENIENTE DA TRASFERIMENTI PUBBLICI | | | | | | 12021075 | 3.512.906,22 | 1.386.809,75 | 20.000,00 | 957.329,42 | 575.495,01 |
| | | | | | | 12021080 | 267.699,80 | 0,00 | 0,00 | 0,00 | 0,00 |
| | | | | | | 12041022 | 31.428,15 | 0,00 | 0,00 | 0,00 | 0,00 |
| | | | | | | 12071028 | 30.251,00 | 12.688,00 | 6.000,00 | 0,00 | 0,00 |
| | | | | | | 15011039 | 7.890,48 | 0,00 | 0,00 | 0,00 | 0,00 |
| | | | | | | 15011050 | 184,08 | 0,00 | 0,00 | 0,00 | 0,00 |
| | | | | | | 15011060 | 7.525,44 | 0,00 | 0,00 | 0,00 | 0,00 |
| | | | | | | 15011083 | 104,00 | 0,00 | 0,00 | 0,00 | 0,00 |
| | | | | | | 15021041 | 356.947,00 | 0,00 | 0,00 | 0,00 | 0,00 |
| | | | | | | 15021055 | 2.000,00 | 0,00 | 0,00 | 0,00 | 0,00 |
| | | | | | | 15021056 | 958.621,97 | 869.760,00 | 0,00 | 55.680,00 | 447.440,00 |
| | | | | | | 15021057 | 2.883.860,36 | 939.596,00 | 0,00 | 496.920,00 | 733.756,00 |
| | | | | | | 15021058 | 952.763,51 | 409.460,00 | 0,00 | 84.360,00 | 409.460,00 |
| | | | | | | 15021059 | 237.230,68 | 187.360,00 | 0,00 | 0,00 | 0,00 |
| | | Riepilogo | 13.548.964,07 | 0,00 | 0,00 | 0,00 | Riepilogo | 13.548.964,07 | 4.504.861,81 | 143.665,00 | 4.330.080,01 |

**CERTIFICAZIONE DEI PARAMETRI OBIETTIVO PER LE PROVINCE
AI FINI DELL'ACCERTAMENTO DELLA CONDIZIONE DI ENTE
STRUTTURALMENTE DEFICITARIO
DECRETO MINISTERIALE DEL 18/2/2013**

| | | | | | | | | | |
|-------------|---|---|---|---|---|---|---|---|---|
| CODICE ENTE | | | | | | | | | |
| 1 | 0 | 3 | 3 | 4 | 9 | 0 | 0 | 0 | 0 |

| | | |
|----------------------|----|--------|
| CITTA' METROPOLITANA | DI | MILANO |
|----------------------|----|--------|

Approvazione rendiconto dell'esercizio 2016
delibera Rep. n°
atti

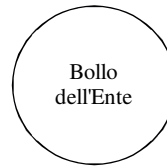
| | |
|----|----|
| Si | No |
|----|----|

| |
|-------|
| 50005 |
|-------|

| | Codice | Parametri da considerare per l'individuazione delle condizioni strutturalmente deficitarie | |
|--|--------|--|-------------------------------------|
| | | Si | No |
| 1) Valore negativo del risultato contabile di gestione superiore in termini di valore assoluto al 2,5% rispetto alle entrate correnti (a tal fine al risultato contabile si aggiunge l'avanzo di amministrazione utilizzato per le spese d'investimento) | 50010 | <input type="checkbox"/> | <input checked="" type="checkbox"/> |
| 2) Volume dei residui passivi complessivi provenienti dal titolo 1 superiore al 50% degli impegni della medesima spesa corrente (al netto del valore pari ai residui attivi da contributi e trasferimenti correnti dalla Regione nonché da contributi e trasferimenti della regione per funzioni delegate. | 50020 | <input checked="" type="checkbox"/> | <input type="checkbox"/> |
| 3) Volume complessivo delle spese di personale a vario titolo rapportato al volume * complessivo delle entrate correnti desumibili dai titoli I, II e III superiore al 38% (tale valore è calcolato al netto dei contributi regionali nonché di altri enti pubblici finalizzati a finanziare spese di personale per cui il valore di tali contributi va detratto sia al numeratore che al denominatore) | 50030 | <input type="checkbox"/> | <input checked="" type="checkbox"/> |
| 4) Consistenza debiti di finanziamento non assistiti da contribuzione superiore al 160% per gli enti che presentano un risultato contabile di gestione positivo e superiore al 140% per gli enti che presentano un risultato di gestione negativo rispetto alle entrate correnti desumibili dai titoli I, II e III, fermo restando il rispetto del limite di indebitamento di cui all'art. 204 del Tuel con le mdifiche di cui all'art.8, comma 1 della legge 12 novembre 2011 n.183, a decorrere dall'1 gennaio 2012. | 50040 | <input type="checkbox"/> | <input checked="" type="checkbox"/> |
| 5) Consistenza dei debiti fuori bilancio riconosciuti nel corso dell'esercizio superiore al 1% rispetto ai valori di accertamento delle entrate correnti fermo restando che l'indice si considera negativo ove tale soglia venga superata in tutti gli ultimi tre anni. | 50050 | <input type="checkbox"/> | <input checked="" type="checkbox"/> |
| 6) Eventuale esistenza al 31 dicembre di anticipazioni di tesoreria non rimborsate superiori al 5% rispetto alle entrate correnti | 50070 | <input type="checkbox"/> | <input checked="" type="checkbox"/> |
| 7) Esistenza di procedimenti di esecuzione forzata superiore allo 0,5% delle spese correnti, anche se non hanno prodotto vincoli a seguito delle disposizioni di cui all'art. 159 del tuel. | 50080 | <input type="checkbox"/> | <input checked="" type="checkbox"/> |
| 8) Ripiano squilibri in sede di provvedimento di salvaguardia di cui all'art. 193 del tuel con misure di alienazione di beni patrimoniali e/o avanzo di amministrazione superiori al 5% dei valori della spesa corrente, fermo restando quanto previsto dall'art.1, commi 443 e 444 delle legge 24 dicembre 2012 n.228 a decorrere dall' 1gennaio 2013; ove sussistano i presupposti di legge per finanziare il riequilibrio in più esercizi finanziari, viene considerato al numeratore del parametro l'intero importo finanziato con misure di alienazione di beni patrimoniali, oltre che di avanzo di amministrazione, anche se destinato a finanziare lo squilibrio nei successivi escrcizi finanziari. | 50080 | <input checked="" type="checkbox"/> | <input type="checkbox"/> |

Si attesta che i parametri suindicati sono stati determinati in base alle risultanze amministrativo-contabili dell'Ente.

| | | |
|--------|--------|------|
| Milano | giugno | 2017 |
| DATA | | |



IL RESPONSABILE
DEL SERVIZIO
FINANZIARIO

F.to Domenico D'Amato

**Piano degli indicatori di bilancio
Rendiconto esercizio 2016
Indicatori sintetici**

| TIPOLOGIA INDICATORE | | DEFINIZIONE | VALORE INDICATORE (dati percentuali) |
|----------------------|--|---|---|
| 1 | Rigidità strutturale di bilancio | | |
| 1.1 | Incidenza spese rigide (ripiano disavanzo, personale e debito) su entrate correnti | "[ripiano disavanzo a carico dell'esercizio + Impegni (Macroaggregati 1.1 "Redditi di lavoro dipendente" + pdc 1.02.01.01.000 "IRAP" - FPV entrata concernente il Macroagg. 1.1 + FPV personale in uscita 1.1 + 1.7 "Interessi passivi" + Titolo 4 Rimborso prestiti)] / (Accertamenti primi tre titoli Entrate)" | 21,43103 |
| 2 | Entrate correnti | | |
| 2.1 | Incidenza degli accertamenti di parte corrente sulle previsioni iniziali di parte corrente | Totale accertamenti primi tre titoli di entrata / Stanziamenti iniziali di competenza dei primi tre titoli delle Entrate | 94,69042 |
| 2.2 | Incidenza degli accertamenti di parte corrente sulle previsioni definitive di parte corrente | Totale accertamenti primi tre titoli di entrata / Stanziamenti definitivi di competenza dei primi tre titoli delle Entrate | 94,69042 |
| 2.3 | Incidenza degli accertamenti delle entrate proprie sulle previsioni iniziali di parte corrente | "Totale accertamenti (pdc E.1.01.00.00.000 "Tributi" - "Compartecip. di tributi" E.1.01.04.00.000 + E.3.00.00.00.000 "Entrate extratributarie") / Stanziamenti iniziali di competenza dei primi tre titoli delle Entrate" | 64,48207 |
| 2.4 | Incidenza degli accertamenti delle entrate proprie sulle previsioni definitive di parte corrente | "Totale accertamenti (pdc E.1.01.00.00.000 "Tributi" - "Compartecip. di tributi" E.1.01.04.00.000 + E.3.00.00.00.000 "Entrate extratributarie") / Stanziamenti definitivi di competenza dei primi tre titoli delle Entrate" | 64,48207 |
| 2.5 | Incidenza degli incassi correnti sulle previsioni iniziali di parte corrente | Totale incassi c/competenza e c/residui dei primi tre titoli di entrata / Stanziamenti iniziali di cassa dei primi tre titoli delle Entrate | 71,11722 |
| 2.6 | Incidenza degli incassi correnti sulle previsioni definitive di parte corrente | Totale incassi c/competenza e c/residui primi tre titoli di entrata / Stanziamenti definitivi di cassa dei primi tre titoli delle Entrate | 71,11722 |
| 2.7 | Incidenza degli incassi delle entrate proprie sulle previsioni iniziali di parte corrente | "Totale incassi c/competenza e c/residui (pdc E.1.01.00.00.000 "Tributi" - "Compartecip. di tributi" E.1.01.04.00.000 + E.3.00.00.00.000 "Entrate extratributarie") / Stanziamenti iniziali di cassa dei primi tre titoli delle Entrate" | 48,36175 |
| 2.8 | Incidenza degli incassi delle entrate proprie sulle previsioni definitive di parte corrente | "Totale incassi c/competenza e c/residui (pdc E.1.01.00.00.000 "Tributi" - "Compartecip. di tributi" E.1.01.04.00.000 + E.3.00.00.00.000 "Entrate extratributarie") / Stanziamenti definitivi di cassa dei primi tre titoli delle Entrate" | 48,36175 |
| 3 | Anticipazioni dell'Istituto tesoriere | | |
| 3.1 | Utilizzo medio Anticipazioni di tesoreria | "Somatoria degli utilizzi giornalieri delle anticipazioni nell'esercizio / (365 x max previsto dalla norma)" | 0,00000 |
| 3.2 | Anticipazioni chiuse solo contabilmente | Anticipazione di tesoreria all'inizio dell'esercizio successivo / max previsto dalla norma | 0,00000 |
| 4 | Spese di personale | | |
| 4.1 | Incidenza della spesa di personale sulla spesa corrente | "Impegni (Macroagg. 1.1 "Redditi di lavoro dipendente" + pdc 1.02.01.01.000 "IRAP" + FPV personale in uscita 1.1 - FPV personale in entrata concernente il Macroagg. 1.1) / Impegni (Spesa corrente - FCDE corrente + FPV concernente il Macroagg. 1.1 - FPV di entrata concernente il Macroagg. 1.1)" | 12,30698 |
| 4.2 | Incidenza del salario accessorio ed incentivante rispetto al totale della spesa di personaleIndica il peso delle componenti afferenti la contrattazione decentrata dell'ente rispetto al totale dei redditi da | "Impegni (pdc 1.01.01.004 + 1.01.01.008 "indennità e altri compensi al personale a tempo indeterminato e determinato"+ pdc 1.01.01.003 + 1.01.01.007 "straordinario al personale a tempo indeterminato e determinato" + FPV in uscita concernente il | 15,81273 |

**Piano degli indicatori di bilancio
Rendiconto esercizio 2016
Indicatori sintetici**

| TIPOLOGIA INDICATORE | | DEFINIZIONE | VALORE INDICATORE (dati percentuali) |
|----------------------|---|---|---|
| | avoro" | Macroagg. 1.1 - FPV di entrata concernente il Macroagg. 1.1) / Impegni (Macroagg. 1.1 "Redditi di lavoro dipendente" + pdc U.1.02.01.01.000 "IRAP" + FPV in uscita concernente il Macroagg. 1.1 - FPV in entrata concernente il Macroagg. 1.1)" | |
| 4.3 | "Incidenza spesa personale flessibile rispetto al totale della spesa di personale -Indica come gli enti soddisfano le proprie esigenze di risorse umane,mixando le varie alternative contrattuali più rigide (dipendenti) o meno rigide (lav.flessibile)" | "Impegni (pdc U.1.03.02.010.000 "Consulenze" + pdc U.1.03.02.12.000 "lavoro flessibile/LSU/Lavoro interinale" + pdc U.1.03.02.11.000 "Prestazioni professionali e specialistiche") / Impegni (Macroagg. 1.1 "Redditi di lavoro dipendente" + pdc U.1.02.01.01.000 "IRAP" + FPV in uscita concernente il Macroagg. 1.1 - FPV in entrata concernente il Macroagg. 1.1)" | 1,33311 |
| 4.4 | "Spesa di personale procapite(Indicatore di equilibrio dimensionale in valore assoluto)" | "Impegni (Macroagg. 1.1 "Redditi di lavoro dipendente" + pdc 1.02.01.01.000 "IRAP" + FPV personale in uscita 1.1 - FPV personale in entrata concernente il Macroagg. 1.1) / popolazione residente al 1° gennaio (al 1° gennaio dell'esercizio di riferimento o, se non disponibile, al 1° gennaio dell'ultimo anno disponibile)" | 15,87222 |
| 5 | Esternalizzazione dei servizi | | |
| 5.1 | Indicatore di esternalizzazione dei servizi | "Impegni (pdc U.1.03.02.15.000 "Contratti di servizio pubblico" + pdc U.1.04.03.01.000 "Trasferimenti correnti a imprese controllate" + pdc U.1.04.03.02.000 "Trasferimenti correnti a altre imprese partecipate") / totale spese impegnate al Titolo I" | 13,67787 |
| 6 | Interessi passivi | | |
| 6.1 | Incidenza degli interessi passivi sulle entrate correnti | "Impegni Macroagg. 1.7 "Interessi passivi" / Accertamenti primi tre titoli delle Entrate ("Entrate correnti")" | 5,21147 |
| 6.2 | Incidenza degli interessi passivi sulle anticipazioni sul totale della spesa per interessi passivi | "Impegni voce del pdc U.1.07.06.04.000 "Interessi passivi su anticipazioni di tesoreria" / Impegni Macroagg. 1.7 "Interessi passivi"" | 0,00000 |
| 6.3 | Incidenza interessi di mora sul totale della spesa per interessi passivi | "Impegni voce del pdc U.1.07.06.02.000 "Interessi di mora" / Impegni Macroagg. 1.7 "Interessi passivi"" | 0,00000 |
| 7 | Investimenti | | |
| 7.1 | Incidenza investimenti sul totale della spesa corrente e in conto capitale | "Impegni (Macroagg. 2.2 "Investimenti fissi lordi e acquisto di terreni" + Macroagg. 2.3 "Contributi agli investimenti") / totale Impegni Tit. I + II" | 13,78434 |
| 7.2 | Investimenti diretti procapite (in valore assoluto) | "Impegni per Macroagg. 2.2 "Investimenti fissi lordi e acquisto di terreni" / popolazione residente al 1° gennaio(dell'eserc.di riferim. o,se non disp. ,al 1 gen.dell'ultimo anno disponibile)" | 14,98019 |
| 7.3 | Contributi agli investimenti procapite (in valore assoluto) | "Impegni per Macroagg. 2.3 "Contributi agli investimenti" / popolazione residente (al 1° gennaio dell'esercizio di riferimento o, se non disponibile, al 1° gennaio dell'ultimo anno disponibile)" | 6,88321 |
| 7.4 | Investimenti complessivi procapite (in valore assoluto) | "Impegni per Macroaggregati 2.2 "Investimenti fissi lordi e acquisto di terreni" e 2.3 "Contributi agli investimenti" / popolazione residente (al 1° gennaio dell'esercizio di riferimento o, se non disponibile, al 1° gennaio dell'ultimo anno disponibile)" | 21,86340 |
| 7.5 | Quota investimenti complessivi finanziati dal risparmio corrente | "Margine corrente di competenza / [Impegni + relativi FPV (Macroagg. 2.2 "Investimenti fissi lordi e acquisto di terreni" + Macroagg. 2.3 "Contributi agli investimenti"))] (9)" | 8,21869 |
| 7.6 | Quota investimenti complessivi finanziati dal saldo positivo delle | "Saldo positivo delle partite finanziarie / [Impegni + relativi FPV (Macroagg. 2.2 | -2,44593 |

**Piano degli indicatori di bilancio
Rendiconto esercizio 2016
Indicatori sintetici**

Allegato n. 2-a

| TIPOLOGIA INDICATORE | | DEFINIZIONE | VALORE INDICATORE (dati percentuali) |
|----------------------|---|---|---|
| | partite finanziarie | "Investimenti fissi lordi e acquisto di terreni" + Macroagg. 2.3 "Contributi agli investimenti"](9)" | |
| 7.7 | Quota investimenti complessivi finanziati da debito | "Accertamenti (Titolo 6 "Accensione prestiti" - Categoria 6.02.02 "Anticipazioni" - Categoria 6.03.03 "Accensione prestiti a seguito di escussione di garanzie" - Accensioni di prestiti da rinegoziazioni) / [Impegni + relativi FPV (Macroagg. 2.2 "Investimenti fissi lordi e acquisto di terreni" + Macroagg. 2.3 "Contributi agli investimenti")] (9)" | 0,00000 |
| 8 | Analisi dei residui | | |
| 8.1 | Incidenza nuovi residui passivi di parte corrente su stock residui passivi correnti | Totale residui passivi titolo 1 di competenza dell'esercizio / Totale residui passivi titolo 1 al 31 dicembre | 97,34810 |
| 8.2 | Incidenza nuovi residui passivi in c/capitale su stock residui passivi in conto capitale al 31 dicembre | Totale residui passivi titolo 2 di competenza dell'esercizio / Totale residui titolo 2 al 31 dicembre | 72,99577 |
| 8.3 | Incidenza nuovi residui passivi per incremento attività finanziarie su stock residui passivi per incremento attività finanziarie al 31 dicembre | Totale residui passivi titolo 3 di competenza dell'esercizio / Totale residui passivi titolo 3 al 31 dicembre | |
| 8.4 | Incidenza nuovi residui attivi di parte corrente su stock residui attivi di parte corrente | Totale residui attivi titoli 1,2,3 di competenza dell'esercizio / Totale residui attivi titolo 1, 2, 3 al 31 dicembre | 64,59724 |
| 8.5 | Incidenza nuovi residui attivi in c/capitale su stock residui attivi in c/capitale | Totale residui attivi titolo 4 di competenza dell'esercizio / Totale residui attivi titolo 4 al 31 dicembre | 27,85498 |
| 8.6 | Incidenza nuovi residui attivi per riduzione di attività finanziarie su stock residui attivi per riduzione di attività finanziarie | Totale residui attivi titolo 5 di competenza dell'esercizio / Totale residui attivi titolo 5 al 31 dicembre | 0,00044 |
| 9 | Smaltimento debiti non finanziari | | |
| 9.1 | Smaltimento debiti commerciali nati nell'esercizio | "Pagamenti di competenza (Macroaggregati 1.3 "Acquisto di beni e servizi" + 2.2 "Investimenti fissi lordi e acquisto di terreni") / Impegni di competenza (Macroaggregati 1.3 "Acquisto di beni e servizi" + 2.2 "Investimenti fissi lordi e acquisto di terreni")" | 60,17950 |
| 9.2 | Smaltimento debiti commerciali nati negli esercizi precedenti | "Pagamenti c/residui (Macroaggregati 1.3 "Acquisto di beni e servizi" + 2.2 "Investimenti fissi lordi e acquisto di terreni") / stock residui al 1° gennaio (Macroaggregati 1.3 "Acquisto di beni e servizi" + 2.2 "Investimenti fissi lordi e acquisto di terreni")" | 71,73464 |
| 9.3 | Smaltimento debiti verso altre amministrazioni pubbliche nati nell'esercizio | "Pagamenti di competenza [Trasferimenti correnti a Amministrazioni Pubbliche (U.1.04.01.00.000) + Trasferimenti di tributi (U.1.05.00.00.000) + Fondi perequativi (U.1.06.00.00.000) + Contributi agli investimenti a Amministrazioni pubbliche (U.2.03.01.00.000) + Altri trasferimenti in conto capitale (U.2.04.01.00.000 + U.2.04.11.00.000 + U.2.04.16.00.000 + U.2.04.21.00.000)] / Impegni di competenza [Trasferimenti correnti a Amministrazioni Pubbliche (U.1.04.01.00.000) + Trasferimenti di tributi (U.1.05.00.00.000) + Fondi perequativi (U.1.06.00.00.000) + Contributi agli investimenti a Amministrazioni pubbliche (U.2.03.01.00.000) + Altri trasferimenti in conto capitale (U.2.04.01.00.000 + U.2.04.11.00.000 + U.2.04.16.00.000 + U.2.04.21.00.000)]" | 3,81405 |
| 9.4 | Smaltimento debiti verso altre amministrazioni pubbliche nati negli | "Pagamenti in c/residui [Trasferimenti correnti a Amministrazioni Pubbliche | 94,87324 |

**Piano degli indicatori di bilancio
Rendiconto esercizio 2016
Indicatori sintetici**

| TIPOLOGIA INDICATORE | | DEFINIZIONE | VALORE INDICATORE (dati percentuali) |
|----------------------|--|--|---|
| | esercizi precedenti | (U.1.04.01.00.000) + Trasferimenti di tributi (U.1.05.00.00.000) + Fondi perequativi (U.1.06.00.00.000) + Contributi agli investimenti a Amministrazioni pubbliche (U.2.03.01.00.000) + Altri trasferimenti in conto capitale (U.2.04.01.00.000 + U.2.04.11.00.000 + U.2.04.16.00.000 + U.2.04.21.00.000)] / stock residui al 1° gennaio [Trasferimenti correnti a Amministrazioni Pubbliche (U.1.04.01.00.000) + Trasferimenti di tributi (U.1.05.00.00.000) + Fondi perequativi (U.1.06.00.00.000) + Contributi agli investimenti a Amministrazioni pubbliche (U.2.03.01.00.000) + Altri trasferimenti in conto capitale (U.2.04.01.00.000 + U.2.04.11.00.000 + U.2.04.16.00.000 + U.2.04.21.00.000)]" | |
| 9.5 | "Indicatore annuale di tempestività dei pagamenti(di cui al Comma 1, dell'articolo 9, DPCM del 22 settembre 2014)" | | 4,13000 |
| 10 | Debiti finanziari | | |
| 10.1 | Incidenza estinzioni anticipate debiti finanziari | Impegni per estinzioni anticipate / Debito da finanziamento al 31 dicembre anno precedente (2) | 0,00000 |
| 10.2 | Incidenza estinzioni ordinarie debiti finanziari | (Totale impegni Titolo 4 della spesa - Impegni estinzioni anticipate) / Debito da finanziamento al 31/12 anno precedente (2) | 3,59578 |
| 10.3 | Sostenibilità debiti finanziari | "[Impegni (Totale 1.7 "Interessi passivi" - "Interessi di mora" (U.1.07.06.02.000) - "Interessi per anticipazioni prestiti" (U.1.07.06.04.000) + Titolo 4 della spesa - estinzioni anticipate) - (Accertamenti Entrate categoria E.4.02.06.00.000 "Contributi agli investimenti direttamente destinati al rimborso di prestiti da amministrazioni pubbliche") + Trasferimenti in conto capitale per assunzione di debiti dell'amministrazione da parte di amministrazioni pubbliche (E.4.03.01.00.000) + Trasferire / Accertamenti titoli 1, 2 e 3" | 10,19922 |
| 10.4 | Indebitamento procapite (in valore assoluto) | "Debito di finanziamento al 31/12 (2) / popolazione residente (al 1° gennaio dell'esercizio di riferimento o, se non disponibile, al 1° gennaio dell'ultimo anno disponibile)" | 188,83514 |
| 11 | Composizione dell'avanzo di amministrazione (4) | | |
| 11.1 | Incidenza quota libera di parte corrente nell'avanzo | Quota libera di parte corrente dell'avanzo / Avanzo di amministrazione (5) | -2,28486 |
| 11.2 | Incidenza quota libera in c/capitale nell'avanzo | Quota libera in conto capitale dell'avanzo / Avanzo di amministrazione (6) | 4,04840 |
| 11.3 | Incidenza quota accantonata nell'avanzo | Quota accantonata dell'avanzo / Avanzo di amministrazione (7) | 40,94613 |
| 11.4 | Incidenza quota vincolata nell'avanzo | Quota vincolata dell'avanzo / Avanzo di amministrazione (8) | 57,29033 |
| 12 | Disavanzo di amministrazione | | |
| 12.1 | Quota disavanzo ripianato nell'esercizio | Disavanzo di amministrazione esercizio precedente - Disavanzo di amministrazione esercizio in corso / Totale Disavanzo esercizio precedente (3) | 79,31002 |
| 12.2 | Incremento del disavanzo rispetto all'esercizio precedente | Disavanzo di amministrazione esercizio in corso - Disavanzo di amministrazione esercizio precedente / Totale Disavanzo esercizio precedente (3) | -79,31002 |
| 12.3 | Sostenibilità patrimoniale del disavanzo | Totale disavanzo di amministrazione (3) / Patrimonio netto (1) | 0,69623 |
| 12.4 | Sostenibilità disavanzo effettivamente a carico dell'esercizio | Disavanzo iscritto in spesa del conto del bilancio / Accertamenti dei titoli 1, 2 e 3 delle entrate | 0,18551 |

**Piano degli indicatori di bilancio
Rendiconto esercizio 2016
Indicatori sintetici**

| TIPOLOGIA INDICATORE | | DEFINIZIONE | VALORE INDICATORE (dati percentuali) |
|----------------------|--|--|---|
| 13 | Debiti fuori bilancio | | |
| 13.1 | Debiti riconosciuti e finanziati | Importo Debiti fuori bilancio riconosciuti e finanziati / Totale impegni titolo I e titolo II | 0,09072 |
| 13.2 | Debiti in corso di riconoscimento | Importo debiti fuori bilancio in corso di riconoscimento / Totale accertamento entrate dei titoli 1, 2 e 3 | 0,00761 |
| 13.3 | Debiti riconosciuti e in corso di finanziamento | Importo Debiti fuori bilancio riconosciuti e in corso di finanziamento / Totale accertamento entrate dei titoli 1, 2 e 3 | 0,00000 |
| 14 | Fondo pluriennale vincolato | | |
| 14.1 | Utilizzo del FPV | "(Fondo pluriennale vincolato corrente e capitale iscritto in entrata del bilancio - Quota del fondo pluriennale vincolato corrente e capitale non utilizzata nel corso dell'esercizio e rinviata agli esercizi successivi) / Fondo pluriennale vincolato corrente e capitale iscritto in entrata nel bilancio(Per il FPV riferirsi ai valori riportati nell'allegato del rendiconto concernente il FPV, totale delle colonne a) e c)" | 48,96797 |
| 15 | Partite di giro e conto terzi | | |
| 15.1 | Incidenza partite di giro e conto terzi in entrata | "Totale accertamenti Entrate per conto terzi e partite di giro / Totale accertamenti primi tre titoli delle entrate(al netto delle operazioni riguardanti la gestione della cassa vincolata)" | 6,50366 |
| 15.2 | Incidenza partite di giro e conto terzi in uscita | "Totale impegni Uscite per conto terzi e partite di giro / Totale impegni del titolo I della spesa(al netto delle operazioni riguardanti la gestione della cassaa vincolata)" | 6,72140 |

(1) Il Patrimonio Netto è pari alla Lettera A) dello stato patrimoniale passivo. Le Autonomie speciali che adottano il DLgs 118/2011 a decorrere dal 2016 elaborano l'indicatore a decorrere dal 2017.

(2) Il debito da finanziamento è pari alla Lettera D1 dello stato patrimoniale passivo. Le Autonomie speciali che adottano il DLgs 118/2011 a decorrere dal 2016 elaborano l'indicatore a decorrere dal 2017.

(3) Indicatore da rappresentare solo in caso di disavanzo di amministrazione. Il disavanzo di amministrazione è pari alla lettera E dell'allegato al rendiconto riguardante il risultato di amministrazione dell'esercizio di riferimento, al netto del disavanzo da debito autorizzato e non contratto.

(4) Da compilare solo se la voce E dell'allegato al rendiconto concernente il risultato di amministrazione è positivo o pari a 0.

(5) La quota libera di parte corrente del risultato di amministrazione è pari alla voce E riportata nell'allegato a) al rendiconto. Il risultato di amministrazione è pari alla lettera A del predetto allegato a).

(6) La quota libera in c/capitale del risultato di amministrazione è pari alla voce D riportata nell'allegato a) al rendiconto. Il risultato di amministrazione è pari alla lettera A riportata nel predetto allegato a).

(7) La quota accantonata del risultato di amministrazione è pari alla voce B riportata nell'allegato a) al rendiconto. Il risultato di amministrazione è pari alla lettera A del predetto allegato a).

(8) La quota vincolata del risultato di amministrazione è pari alla voce C riportata nell'allegato a) al rendiconto. Il risultato di amministrazione è pari alla lettera A riportata nel predetto allegato a).

(9) Indicare al numeratore solo la quota del finanziamento destinata alla copertura di investimenti, e al denominatore escludere gli investimenti che, nell'esercizio, sono finanziati dal FPV.

Piano degli indicatori di bilancio
Rendiconto esercizio 2016

Allegato n. 2-b

Indicatori analitici concernenti la composizione delle entrate e l'effettiva capacità di riscossione

| TITOLO TIPOLOGIA | DENOMINAZIONE | Composizione delle entrate (dati percentuali) | | | Percentuale riscossione entrate | | | | |
|---------------------|--|--|--|---------------------------------------|---|---|---|--|---|
| | | Previsioni iniziali competenza / totale previsioni competenza | Previsioni definitive competenza / totale previsioni competenza | Accertamenti / totale accertamenti | % di riscoss. prevista nel bilancio di previs. iniziale: Prev.iniz. cassa/ (prev.iniz.comp.+resid.) | % di riscoss. prevista nel bilancio di previs. definitive: Prev.definit. cassa/ (prev.def.comp.+resid.) | % di riscoss. complessiva: (Riscoss. c/comp + Riscoss. c/residui) / (Accertam. + resid. def. iniz.) | % di riscoss. dei crediti esigibili nell' esercizio: Riscoss. c/comp / Accertam. di competenza | % di riscoss. dei crediti esigibili negli esercizi preced. : Riscoss. c/residui / residui definitivi iniziali |
| TITOLO : 1 | Entrate correnti di natura tributaria, contributiva e perequativa | | | | | | | | |
| 10101 | Tipologia 101: Imposte tasse e proventi assimilati | 28,09087 | 29,97852 | 45,34567 | 87,99210 | 87,99210 | 77,19504 | 73,87812 | 90,03999 |
| 10104 | Tipologia 104: Compartecipazioni di tributi | 0,01774 | 0,01893 | 0,02823 | 100,00000 | 100,00000 | 100,00000 | 100,00000 | |
| 10301 | Tipologia 301: Fondi perequativi da Amministrazioni Centrali | 0,00000 | 0,00000 | 0,00000 | | | | | |
| 10302 | Tipologia 302: Fondi perequativi dalla Regione o Provincia autonoma | 0,00000 | 0,00000 | 0,00000 | | | | | |
| 1 | TOTALE Entrate correnti di natura tributaria, contributiva e perequativa | 28,10861 | 29,99746 | 45,37391 | 87,99810 | 87,99810 | 77,20632 | 73,89437 | 90,03999 |
| TITOLO : 2 | Trasferimenti correnti | | | | | | | | |
| 20101 | Tipologia 101: Trasferimenti correnti da Amministrazioni pubbliche | 19,42013 | 20,72512 | 28,60325 | 100,00000 | 100,00000 | 89,92742 | 89,95553 | 89,31163 |
| 20102 | Tipologia 102: Trasferimenti correnti da Famiglie | 0,00000 | 0,00000 | 0,00000 | | | | | |
| 20103 | Tipologia 103: Trasferimenti correnti da Imprese | 0,08835 | 0,09428 | 0,13499 | 100,00000 | 100,00000 | 33,82848 | 3,24660 | 97,24582 |
| 20104 | Tipologia 104: Trasferimenti correnti da Istituzioni Sociali Private | 0,03143 | 0,03354 | 0,00438 | 100,00000 | 100,00000 | 0,00000 | 0,00000 | 0,00000 |
| 20105 | Tipologia 105: Trasferimenti correnti dall'Unione Europea e dal Resto del Mondo | 0,42457 | 0,45310 | 0,04486 | 100,00000 | 100,00000 | 64,18227 | 82,42783 | 28,35991 |
| 2 | TOTALE Trasferimenti correnti | 19,96447 | 21,30604 | 28,78749 | 100,00000 | 100,00000 | 89,46735 | 89,52350 | 88,31248 |
| TITOLO : 3 | Entrate extratributarie | | | | | | | | |
| 30100 | Tipologia 100: Vendita di beni e servizi e proventi derivanti dalla gestione dei beni | 1,88336 | 2,00992 | 2,94863 | 91,39777 | 91,39777 | 70,56085 | 76,55282 | 59,75421 |
| 30200 | Tipologia 200: Proventi derivanti dall'attività di controllo e repressione delle irregolarità e degli illeciti | 13,25809 | 7,42920 | 9,62532 | 60,61894 | 100,00000 | 46,96500 | 43,54389 | 54,54280 |
| 30300 | Tipologia 300: Interessi attivi | 0,19712 | 0,21036 | 0,32070 | 100,00000 | 99,99955 | 28,13686 | 58,91933 | 23,20680 |
| 30400 | Tipologia 400: Altre entrate da redditi da capitale | 0,02006 | 0,02141 | 0,03168 | 100,00000 | 100,00000 | 0,55244 | 92,25452 | 0,00000 |
| 30500 | Tipologia 500: Rimborsi e altre entrate correnti | 2,81501 | 3,00418 | 3,23737 | 100,00000 | 100,00012 | 39,26952 | 29,38925 | 46,81166 |
| 3 | TOTALE Entrate extratributarie | 18,17364 | 12,67506 | 16,16370 | 77,54880 | 98,90486 | 39,87041 | 47,13104 | 33,15778 |
| TITOLO : 4 | Entrate in conto capitale | | | | | | | | |
| 40100 | Tipologia 100: Tributi in conto capitale | 0,00000 | 0,00000 | 0,00000 | | | | | |
| 40200 | Tipologia 200: Contributi agli investimenti | 23,06092 | 24,61057 | 2,23740 | 100,00000 | 100,00000 | 42,06027 | 58,03885 | 32,37192 |
| 40300 | Tipologia 300: Altri trasferimenti in conto capitale | 0,00000 | 0,00000 | 0,00000 | | | | | |
| 40400 | Tipologia 400: Entrate da alienazione di beni materiali e immateriali | 0,97740 | 1,04308 | 1,54410 | 100,00000 | 100,00000 | 99,87708 | 100,00000 | 0,00000 |
| 40500 | Tipologia 500: Altre entrate in conto capitale | 0,00000 | 0,00000 | 0,00000 | | | | | |
| 4 | TOTALE Entrate in conto capitale | 24,03832 | 25,65365 | 3,78150 | 100,00000 | 100,00000 | 54,02056 | 75,17282 | 32,35526 |
| TITOLO : 5 | Entrate da riduzione di attività finanziarie | | | | | | | | |
| 50100 | Tipologia 100: Alienazione di attività finanziarie | 0,11188 | 0,11939 | 0,01897 | 100,00000 | 100,00000 | 99,82881 | 99,68501 | 100,00000 |
| 50200 | Tipologia 200: Riscossione di crediti di breve termine | 0,00000 | 0,00000 | 0,00000 | 100,00000 | 100,00000 | 21,16547 | | 21,16547 |
| 50300 | Tipologia 300: Riscossione crediti di medio-lungo termine | 0,00000 | 0,00000 | 0,00000 | | | | | |
| 50400 | Tipologia 400: Altre entrate per riduzione di attività | 0,00000 | 0,00000 | 0,00000 | 100,00000 | 100,00000 | 27,42381 | | 27,42381 |

Indicatori analitici concernenti la composizione delle entrate e l'effettiva capacità di riscossione

| TITOLO TIPOLOGIA | DENOMINAZIONE | Composizione delle entrate (dati percentuali) | | | Percentuale riscossione entrate | | | | |
|---------------------|---|--|--|---------------------------------------|---|---|---|--|---|
| | | Previsioni iniziali competenza / totale previsioni competenza | Previsioni definitive competenza / totale previsioni competenza | Accertamenti / totale accertamenti | % di riscoss. prevista nel bilancio di previs. iniziale: Prev.iniz. cassa/ (prev.iniz.comp.+resid.) | % di riscoss. prevista nel bilancio di previs. definitive: Prev.definit. cassa/ (prev.def.comp.+resid.) | % di riscoss. complessiva: (Riscoss. c/comp + Riscoss. c/residui) / (Accertam. + resid. def. iniz.) | % di riscoss. dei crediti esigibili nell' esercizio: Riscoss. c/comp / Accertam. di competenza | % di riscoss. dei crediti esigibili negli esercizi preced. : Riscoss. c/residui / residui definitivi iniziali |
| | finanziarie | | | | | | | | |
| 5 | TOTALE Entrate da riduzione di attivita' finanziarie | 0,11188 | 0,11939 | 0,01897 | 100,00000 | 100,00000 | 24,03449 | 99,68501 | 23,95616 |
| TITOLO : 6 | Accensione di prestiti | | | | | | | | |
| 60100 | Tipologia 100: Emissione di titoli obbligazionari | 0,00000 | 0,00000 | 0,00000 | | | | | |
| 60200 | Tipologia 200: Accensione Prestiti a breve termine | 0,00000 | 0,00000 | 0,00000 | | | | | |
| 60300 | Tipologia 300: Accensione Mutui e altri finanziamenti a medio lungo termine | 0,00000 | 0,00000 | 0,00000 | | | | | |
| 60400 | Tipologia 400: Altre forme di indebitamento | 0,00000 | 0,00000 | 0,00000 | | | | | |
| 6 | TOTALE Accensione di prestiti | 0,00000 | 0,00000 | 0,00000 | 0,00000 | 0,00000 | 0,00000 | 0,00000 | 0,00000 |
| TITOLO : 7 | Anticipazioni da istituto tesoriere/cassiere | | | | | | | | |
| 70100 | Tipologia 100: Anticipazioni da istituto tesoriere/cassiere | 0,00000 | 0,00000 | 0,00000 | | | | | |
| 7 | TOTALE Anticipazioni da istituto tesoriere/cassiere | 0,00000 | 0,00000 | 0,00000 | 0,00000 | 0,00000 | 0,00000 | 0,00000 | 0,00000 |
| TITOLO : 9 | Entrate per conto terzi e partite di giro | | | | | | | | |
| 90100 | Tipologia 100: Entrate per partite di giro | 9,35081 | 9,97917 | 5,85638 | 100,00000 | 100,00000 | 99,25381 | 99,65494 | 48,68417 |
| 90200 | Tipologia 200: Entrate per conto terzi | 0,25228 | 0,26923 | 0,01806 | 100,00000 | 100,00000 | 15,82353 | 93,90486 | 2,69392 |
| 9 | TOTALE Entrate per conto terzi e partite di giro | 9,60309 | 10,24840 | 5,87443 | 100,00000 | 100,00000 | 97,51789 | 99,63726 | 16,58235 |
| | TOTALE ENTRATE | 100,00000 | 100,00000 | 100,00000 | 91,88653 | 96,44719 | 64,68829 | 75,63315 | 43,94461 |

Piano degli indicatori di bilancio
Indicatori analitici concernenti la composizione delle spese per missioni e programmi
Rendiconto esercizio 2016

| COMPOSIZIONE DELLE SPESE PER MISSIONI E PROGRAMMI (dati percentuali) | | | | | | | | | | |
|--|--|--|---|--|---|--|--|--------------------|----------------|--|
| MISSIONI E PROGRAMMI | Previsioni iniziali | | | | Previsioni definitive | | | DATI DI RENDICONTO | | |
| | Incidenza Missione/Programma: Previsioni stanziamento / totale previsioni missioni | di cui incidenza FPV: Previsioni stanziamento FPV/ Previsione FPV totale | Incidenza Missione/Programma: Previsioni stanziamento/ totale previsioni missioni | di cui incidenza FPV: Previsioni stanziamento FPV/ Previsione FPV totale | Incidenza Missione programma: (Impegni + FPV) / (Totale impegni + Totale FPV) | di cui incidenza FPV: FPV / Totale FPV | di cui incidenza economie di spesa: Economie di competenza / Totale Economie di competenza | | | |
| 01-Servizi istituzionali, generali e di gestione | | | | | | | | | | |
| | 01 | Organi istituzionali | 0,10698 | 0,00000 | 0,10698 | 0,02653 | 0,15135 | 0,02653 | 0,01065 | |
| | 02 | Segreteria generale | 0,15080 | 0,00000 | 0,15080 | 0,00000 | 0,21275 | 0,00000 | 0,01631 | |
| | 03 | Gestione economica, finanziaria, programmazione, provveditorato | 23,28082 | 0,00000 | 23,28082 | 0,01305 | 33,23794 | 0,01305 | 1,66522 | |
| | 04 | Gestione delle entrate tributarie e servizi fiscali | 0,21924 | 0,00000 | 0,21924 | 0,00000 | 0,28643 | 0,00000 | 0,07340 | |
| | 05 | Gestione dei beni demaniali e patrimoniali | 0,60353 | 0,00000 | 0,60353 | 0,23794 | 0,81613 | 0,23794 | 0,14201 | |
| | 06 | Ufficio tecnico | 0,33184 | 2,03425 | 0,33184 | 1,40136 | 0,43230 | 1,40136 | 0,11375 | |
| | 07 | Elezioni e consultazioni popolari - Anagrafe e stato civile | 0,00000 | 0,00000 | 0,00000 | 0,00000 | 0,00000 | 0,00000 | 0,00000 | |
| | 08 | Statistica e sistemi informativi | 0,20100 | 0,03202 | 0,20100 | 0,11280 | 0,26981 | 0,11280 | 0,05165 | |
| | 09 | Assistenza tecnico-amministrativa agli enti locali | 0,01881 | 0,01418 | 0,01881 | 0,00000 | 0,00000 | 0,00000 | 0,05966 | |
| | 10 | Risorse umane | 1,60480 | 0,00000 | 1,60480 | 2,45118 | 2,14885 | 2,45118 | 0,42374 | |
| | 11 | Altri servizi generali | 1,11604 | 0,00000 | 1,11604 | 1,70653 | 1,51428 | 1,70653 | 0,25152 | |
| | | Totale Missione01 - Servizi istituzionali, generali e di gestione | 27,63387 | 2,08045 | 27,63387 | 5,94938 | 39,06983 | 5,94938 | 2,80791 | |
| 02-Giustizia | | | | | | | | | | |
| | 01 | Uffici giudiziari | 0,00000 | 0,00000 | 0,00000 | 0,00000 | 0,00000 | 0,00000 | 0,00000 | |
| | 02 | Casa circondariale e altri servizi | 0,00000 | 0,00000 | 0,00000 | 0,00000 | 0,00000 | 0,00000 | 0,00000 | |
| | | Totale Missione02 - Giustizia | 0,00000 | 0,00000 | 0,00000 | 0,00000 | 0,00000 | 0,00000 | 0,00000 | |
| 03-Ordine pubblico e sicurezza | | | | | | | | | | |
| | 01 | Polizia locale e amministrativa | 0,00000 | 0,00000 | 0,00000 | 0,00000 | 0,00000 | 0,00000 | 0,00000 | |
| | 02 | Sistema integrato di sicurezza urbana | 0,00000 | 0,00000 | 0,00000 | 0,00000 | 0,00000 | 0,00000 | 0,00000 | |
| | | Totale Missione03 - Ordine pubblico e sicurezza | 0,00000 | 0,00000 | 0,00000 | 0,00000 | 0,00000 | 0,00000 | 0,00000 | |
| 04-Istruzione e diritto allo studio | | | | | | | | | | |
| | 01 | Istruzione prescolastica | 0,00000 | 0,00000 | 0,00000 | 0,00000 | 0,00000 | 0,00000 | 0,00000 | |

Piano degli indicatori di bilancio
Indicatori analitici concernenti la composizione delle spese per missioni e programmi
Rendiconto esercizio 2016

| COMPOSIZIONE DELLE SPESE PER MISSIONI E PROGRAMMI (dati percentuali) | | | | | | | | | |
|--|---|--|--|--|---|--|---|--|--|
| MISSIONI E PROGRAMMI | | | Previsioni iniziali | | Previsioni definitive | | DATI DI RENDICONTO | | |
| | | | Incidenza Missione/Programma: Previsioni stanziamento / totale previsioni missioni | di cui incidenza FPV: Previsioni stanziamento FPV/ Previsione FPV totale | Incidenza Missione/Programma: Previsioni stanziamento/ totale previsioni missioni | di cui incidenza FPV: Previsioni stanziamento FPV/ Previsione FPV totale | Incidenza Missione programma: (Impegni + FPV) / (Totale impegni + Totale FPV) | di cui incidenza FPV: FPV / Totale FPV | di cui incidenza economie di spesa: Economie di competenza / Totale Economie di competenza |
| | 02 | Altri ordini di istruzione | 10,18606 | 27,60083 | 10,18606 | 13,37999 | 8,94278 | 13,37999 | 12,88506 |
| | 04 | Istruzione universitaria | 0,00000 | 0,00000 | 0,00000 | 0,00000 | 0,00000 | 0,00000 | 0,00000 |
| | 05 | Istruzione tecnica superiore | 0,00000 | 0,00000 | 0,00000 | 0,00000 | 0,00000 | 0,00000 | 0,00000 |
| | 06 | Servizi ausiliari all'istruzione | 0,00000 | 0,00000 | 0,00000 | 0,00000 | 0,00000 | 0,00000 | 0,00000 |
| | 07 | Diritto allo studio | 0,00000 | 0,00000 | 0,00000 | 0,00000 | 0,00000 | 0,00000 | 0,00000 |
| | Totale Missione04 - Istruzione e diritto allo studio | | 10,18606 | 27,60083 | 10,18606 | 13,37999 | 8,94278 | 13,37999 | 12,88506 |
| 05-Tutela e valorizzazione dei beni e attivita' culturali | | | | | | | | | |
| | 01 | Valorizzazione dei beni di interesse storico | 0,49682 | 0,00000 | 0,49682 | 0,00000 | 0,72549 | 0,00000 | 0,00039 |
| | 02 | Attività culturali e interventi diversi nel settore culturale | 0,00369 | 0,00000 | 0,00369 | 0,00000 | 0,00379 | 0,00000 | 0,00346 |
| | Totale Missione05 - Tutela e valorizzazione dei beni e attivita' culturali | | 0,50051 | 0,00000 | 0,50051 | 0,00000 | 0,72929 | 0,00000 | 0,00385 |
| 06-Politiche giovanili, sport e tempo libero | | | | | | | | | |
| | 01 | Sport e tempo libero | 0,30913 | 0,00000 | 0,30913 | 0,00703 | 0,40436 | 0,00703 | 0,10241 |
| | 02 | Giovani | 0,01371 | 0,00000 | 0,01371 | 0,05333 | 0,01683 | 0,05333 | 0,00693 |
| | Totale Missione06 - Politiche giovanili, sport e tempo libero | | 0,32284 | 0,00000 | 0,32284 | 0,06036 | 0,42119 | 0,06036 | 0,10934 |
| 07-Turismo | | | | | | | | | |
| | 01 | Sviluppo e valorizzazione del turismo | 0,00253 | 0,00000 | 0,00253 | 0,00000 | 0,00052 | 0,00000 | 0,00689 |
| | Totale Missione07 - Turismo | | 0,00253 | 0,00000 | 0,00253 | 0,00000 | 0,00052 | 0,00000 | 0,00689 |
| 08-Assetto del territorio ed edilizia abitativa | | | | | | | | | |
| | 01 | Urbanistica e assetto del territorio | 4,34309 | 2,13526 | 4,34309 | 1,88602 | 0,54805 | 1,88602 | 12,58160 |
| | 02 | Edilizia residenziale pubblica e locale e piani di edilizia economico-popolare | 0,00000 | 0,00000 | 0,00000 | 0,00000 | 0,00000 | 0,00000 | 0,00000 |
| | Totale Missione08 - Assetto del territorio ed edilizia | | 4,34309 | 2,13526 | 4,34309 | 1,88602 | 0,54805 | 1,88602 | 12,58160 |

Piano degli indicatori di bilancio
Indicatori analitici concernenti la composizione delle spese per missioni e programmi
Rendiconto esercizio 2016

| COMPOSIZIONE DELLE SPESE PER MISSIONI E PROGRAMMI (dati percentuali) | | | | | | | | | |
|--|--|---|-----------------|---|--|-----------------|---|--|--|
| MISSIONI E PROGRAMMI | Previsioni iniziali | | | Previsioni definitive | | | DATI DI RENDICONTO | | |
| | Incidenza Missione/Programma: Previsioni stanziamento / totale previsioni missioni | di cui incidenza FPV: Previsioni stanziamento FPV/ Previsione FPV totale | | Incidenza Missione/Programma: Previsioni stanziamento/ totale previsioni missioni | di cui incidenza FPV: Previsioni stanziamento FPV/ Previsione FPV totale | | Incidenza Missione programma: (Impegni + FPV) / (Totale impegni + Totale FPV) | di cui incidenza FPV: FPV / Totale FPV | di cui incidenza economie di spesa: Economie di competenza / Totale Economie di competenza |
| abitativa | | | | | | | | | |
| 09-Sviluppo sostenibile e tutela del territorio e dell'ambiente | | | | | | | | | |
| | 01 | Difesa del suolo | 0,05415 | 0,00000 | 0,05415 | 0,00000 | 0,03857 | 0,00000 | 0,08798 |
| | 02 | Tutela, valorizzazione e recupero ambientale | 0,27907 | 0,10634 | 0,27907 | 0,03105 | 0,02830 | 0,03105 | 0,82345 |
| | 03 | Rifiuti | 0,14627 | 0,00000 | 0,14627 | 0,00000 | 0,18356 | 0,00000 | 0,06532 |
| | 04 | Servizio idrico integrato | 0,00000 | 0,00000 | 0,00000 | 0,00000 | 0,00000 | 0,00000 | 0,00000 |
| | 05 | Aree protette, parchi naturali, protezione naturalistica e forestazione | 0,38447 | 0,00000 | 0,38447 | 0,41244 | 0,31189 | 0,41244 | 0,54203 |
| | 06 | Tutela e valorizzazione delle risorse idriche | 4,88108 | 36,48639 | 4,88108 | 22,38342 | 7,12656 | 22,38342 | 0,00643 |
| | 07 | Sviluppo sostenibile territorio montano piccoli Comuni | 0,00000 | 0,00000 | 0,00000 | 0,00000 | 0,00000 | 0,00000 | 0,00000 |
| | 08 | Qualità dell'aria e riduzione dell'inquinamento | 0,42589 | 0,00000 | 0,42589 | 0,91732 | 0,52214 | 0,91732 | 0,21696 |
| | | Totale Missione09 - Sviluppo sostenibile e tutela del territorio e dell'ambiente | 6,17092 | 36,59273 | 6,17092 | 23,74424 | 8,21101 | 23,74424 | 1,74217 |
| 10-Trasporti e diritto alla mobilità | | | | | | | | | |
| | 01 | Trasporto ferroviario | 0,00000 | 0,00000 | 0,00000 | 0,00000 | 0,00000 | 0,00000 | 0,00000 |
| | 02 | Trasporto pubblico locale | 13,72733 | 16,75147 | 13,72733 | 17,54558 | 13,84018 | 17,54558 | 13,48236 |
| | 03 | Trasporto per vie d'acqua | 0,00000 | 0,00000 | 0,00000 | 0,00000 | 0,00000 | 0,00000 | 0,00000 |
| | 04 | Altre modalità di trasporto | 0,00000 | 0,00000 | 0,00000 | 0,00000 | 0,00000 | 0,00000 | 0,00000 |
| | 05 | Viabilità e infrastrutture stradali | 16,60807 | 14,59213 | 16,60807 | 31,67547 | 11,74003 | 31,67547 | 27,17595 |
| | | Totale Missione10 - Trasporti e diritto alla mobilità | 30,33540 | 31,34360 | 30,33540 | 49,22105 | 25,58021 | 49,22105 | 40,65831 |
| 11-Soccorso civile | | | | | | | | | |
| | 01 | Sistema di protezione civile | 0,05117 | 0,04821 | 0,05117 | 0,01253 | 0,05653 | 0,01253 | 0,03954 |
| | 02 | Interventi a seguito di calamità naturali | 0,00000 | 0,00000 | 0,00000 | 0,00000 | 0,00000 | 0,00000 | 0,00000 |

Piano degli indicatori di bilancio
Indicatori analitici concernenti la composizione delle spese per missioni e programmi
Rendiconto esercizio 2016

| COMPOSIZIONE DELLE SPESE PER MISSIONI E PROGRAMMI (dati percentuali) | | | | | | | | | |
|--|----|---|--|---|--|---|--|--|---------|
| MISSIONI E PROGRAMMI | | Previsioni iniziali | | Previsioni definitive | | DATI DI RENDICONTO | | | |
| | | Incidenza Missione/Programma: Previsioni stanziamento / totale previsioni missioni | di cui incidenza FPV: Previsioni stanziamento FPV/ Previsione FPV totale | Incidenza Missione/Programma: Previsioni stanziamento/ totale previsioni missioni | di cui incidenza FPV: Previsioni stanziamento FPV/ Previsione FPV totale | Incidenza Missione programma: (Impegni + FPV) / (Totale impegni + Totale FPV) | di cui incidenza FPV: FPV / Totale FPV | di cui incidenza economie di spesa: Economie di competenza / Totale Economie di competenza | |
| Totale Missione11 - Soccorso civile | | 0,05117 | 0,04821 | 0,05117 | 0,01253 | 0,05653 | 0,01253 | 0,03954 | |
| 12-Diritti sociali, politiche sociali e famiglia | | | | | | | | | |
| | 01 | Interventi per l'infanzia e i minori e per l'asilo nido | 0,17179 | 0,00000 | 0,17179 | 0,00000 | 0,23404 | 0,00000 | 0,03664 |
| | 02 | Interventi per la disabilità | 1,73052 | 0,08465 | 1,73052 | 4,85569 | 2,16928 | 4,85569 | 0,77804 |
| | 03 | Interventi per gli anziani | 0,00000 | 0,00000 | 0,00000 | 0,00000 | 0,00000 | 0,00000 | 0,00000 |
| | 04 | Interventi per soggetti a rischio di esclusione sociale | 0,00578 | 0,00000 | 0,00578 | 0,00591 | 0,00383 | 0,00591 | 0,01000 |
| | 05 | Interventi per le famiglie | 0,00463 | 0,00000 | 0,00463 | 0,00000 | 0,00677 | 0,00000 | 0,00000 |
| | 06 | Interventi per il diritto alla casa | 0,00000 | 0,00000 | 0,00000 | 0,00000 | 0,00000 | 0,00000 | 0,00000 |
| | 07 | Programmazione e governo della rete dei servizi sociosanitari e sociali | 0,05565 | 0,00000 | 0,05565 | 0,04458 | 0,03982 | 0,04458 | 0,09002 |
| | 08 | Cooperazione e associazionismo | 0,00269 | 0,00000 | 0,00269 | 0,00783 | 0,00392 | 0,00783 | 0,00000 |
| | 09 | Servizio necroscopico e cimiteriale | 0,00000 | 0,00000 | 0,00000 | 0,00000 | 0,00000 | 0,00000 | 0,00000 |
| Totale Missione12 - Diritti sociali, politiche sociali e famiglia | | 1,97105 | 0,08465 | 1,97105 | 4,91402 | 2,45766 | 4,91402 | 0,91470 | |
| 13-Tutela della salute | | | | | | | | | |
| | 01 | Servizio sanitario regionale - finanziamento ordinario corrente per la garanzia dei LEA | 0,00000 | 0,00000 | 0,00000 | 0,00000 | 0,00000 | 0,00000 | 0,00000 |
| | 02 | Servizio sanitario regionale - finanziamento aggiuntivo corrente per livelli di assistenza superiori ai LEA | 0,00000 | 0,00000 | 0,00000 | 0,00000 | 0,00000 | 0,00000 | 0,00000 |
| | 03 | Servizio sanitario regionale - | 0,00000 | 0,00000 | 0,00000 | 0,00000 | 0,00000 | 0,00000 | 0,00000 |

Piano degli indicatori di bilancio
Indicatori analitici concernenti la composizione delle spese per missioni e programmi
Rendiconto esercizio 2016

| COMPOSIZIONE DELLE SPESE PER MISSIONI E PROGRAMMI (dati percentuali) | | | | | | | | | |
|--|--|---|--|--|---|--|---|--|--|
| MISSIONI E PROGRAMMI | | | Previsioni iniziali | | Previsioni definitive | | DATI DI RENDICONTO | | |
| | | | Incidenza Missione/Programma: Previsioni stanziamento / totale previsioni missioni | di cui incidenza FPV: Previsioni stanziamento FPV/ Previsione FPV totale | Incidenza Missione/Programma: Previsioni stanziamento/ totale previsioni missioni | di cui incidenza FPV: Previsioni stanziamento FPV/ Previsione FPV totale | Incidenza Missione programma: (Impegni + FPV) / (Totale impegni + Totale FPV) | di cui incidenza FPV: FPV / Totale FPV | di cui incidenza economie di spesa: Economie di competenza / Totale Economie di competenza |
| | | finanziamento aggiuntivo corrente per la copertura dello squilibrio di bilancio corrente | | | | | | | |
| | 04 | Servizio sanitario regionale - ripiano di disavanzi sanitari relativi ad esercizi pregressi | 0,00000 | 0,00000 | 0,00000 | 0,00000 | 0,00000 | 0,00000 | 0,00000 |
| | 05 | Servizio sanitario regionale - investimenti sanitari | 0,00000 | 0,00000 | 0,00000 | 0,00000 | 0,00000 | 0,00000 | 0,00000 |
| | 06 | Servizio sanitario regionale - restituzione maggiori gettiti SSN | 0,00000 | 0,00000 | 0,00000 | 0,00000 | 0,00000 | 0,00000 | 0,00000 |
| | 07 | Ulteriori spese in materia sanitaria | 0,00000 | 0,00000 | 0,00000 | 0,00000 | 0,00000 | 0,00000 | 0,00000 |
| | Totale Missione13 - Tutela della salute | | 0,00000 | 0,00000 | 0,00000 | 0,00000 | 0,00000 | 0,00000 | 0,00000 |
| 14-Sviluppo economico e competitività | | | | | | | | | |
| | 01 | Industria, PMI e Artigianato | 0,04087 | 0,00000 | 0,04087 | 0,04829 | 0,01501 | 0,04829 | 0,09702 |
| | 02 | Commercio - reti distributive - tutela dei consumatori | 0,00000 | 0,00000 | 0,00000 | 0,00000 | 0,00000 | 0,00000 | 0,00000 |
| | 03 | Ricerca e innovazione | 0,00988 | 0,00000 | 0,00988 | 0,00000 | 0,00000 | 0,00000 | 0,03132 |
| | 04 | Reti e altri servizi di pubblica utilita' | 0,00000 | 0,00000 | 0,00000 | 0,00000 | 0,00000 | 0,00000 | 0,00000 |
| | Totale Missione14 - Sviluppo economico e competitività | | 0,05075 | 0,00000 | 0,05075 | 0,04829 | 0,01501 | 0,04829 | 0,12834 |
| 15-Politiche per il lavoro e la formazione professionale | | | | | | | | | |
| | 01 | Servizi per lo sviluppo del mercato del lavoro | 1,04108 | 0,00000 | 1,04108 | 0,14114 | 1,50266 | 0,14114 | 0,03905 |
| | 02 | Formazione professionale | 1,06808 | 0,11428 | 1,06808 | 0,63873 | 1,18954 | 0,63873 | 0,80441 |
| | 03 | Sostegno all'occupazione | 0,01931 | 0,00000 | 0,01931 | 0,00000 | 0,02406 | 0,00000 | 0,00900 |
| | Totale Missione15 - Politiche per il lavoro e la formazione professionale | | 2,12847 | 0,11428 | 2,12847 | 0,77987 | 2,71625 | 0,77987 | 0,85246 |

Piano degli indicatori di bilancio
Indicatori analitici concernenti la composizione delle spese per missioni e programmi
Rendiconto esercizio 2016

| COMPOSIZIONE DELLE SPESE PER MISSIONI E PROGRAMMI (dati percentuali) | | | | | | | | | |
|--|--|---|----------------|---|--|----------------|---|--|--|
| MISSIONI E PROGRAMMI | Previsioni iniziali | | | Previsioni definitive | | | DATI DI RENDICONTO | | |
| | Incidenza Missione/Programma: Previsioni stanziamento / totale previsioni missioni | di cui incidenza FPV: Previsioni stanziamento FPV/ Previsione FPV totale | | Incidenza Missione/Programma: Previsioni stanziamento/ totale previsioni missioni | di cui incidenza FPV: Previsioni stanziamento FPV/ Previsione FPV totale | | Incidenza Missione programma: (Impegni + FPV) / (Totale impegni + Totale FPV) | di cui incidenza FPV: FPV / Totale FPV | di cui incidenza economie di spesa: Economie di competenza / Totale Economie di competenza |
| 16-Agricoltura, politiche agroalimentari e pesca | | | | | | | | | |
| | 01 | Sviluppo del settore agricolo e del sistema agroalimentare | 0,23734 | 0,00000 | 0,23734 | 0,00000 | 0,29819 | 0,00000 | 0,10523 |
| | 02 | Caccia e pesca | 0,01451 | 0,00000 | 0,01451 | 0,00000 | 0,01892 | 0,00000 | 0,00495 |
| | | Totale Missione16 - Agricoltura, politiche agroalimentari e pesca | 0,25185 | 0,00000 | 0,25185 | 0,00000 | 0,31711 | 0,00000 | 0,11018 |
| 17-Energia e diversificazione delle fonti energetiche | | | | | | | | | |
| | 01 | Fonti energetiche | 0,00000 | 0,00000 | 0,00000 | 0,00000 | 0,00000 | 0,00000 | 0,00000 |
| | | Totale Missione17 - Energia e diversificazione delle fonti energetiche | 0,00000 | 0,00000 | 0,00000 | 0,00000 | 0,00000 | 0,00000 | 0,00000 |
| 18-Relazioni con le altre autonomie territoriali e locali | | | | | | | | | |
| | 01 | Relazioni finanziarie con le altre autonomie territoriali | 0,00000 | 0,00000 | 0,00000 | 0,00000 | 0,00000 | 0,00000 | 0,00000 |
| | | Totale Missione18 - Relazioni con le altre autonomie territoriali e locali | 0,00000 | 0,00000 | 0,00000 | 0,00000 | 0,00000 | 0,00000 | 0,00000 |
| 19-Relazioni internazionali | | | | | | | | | |
| | 01 | Relazioni internazionali e Cooperazione allo sviluppo | 0,01584 | 0,00000 | 0,01584 | 0,00425 | 0,00871 | 0,00425 | 0,03133 |
| | | Totale Missione19 - Relazioni internazionali | 0,01584 | 0,00000 | 0,01584 | 0,00425 | 0,00871 | 0,00425 | 0,03133 |
| 20-Fondi e accantonamenti | | | | | | | | | |
| | 01 | Fondo di riserva | 0,19549 | 0,00000 | 0,19549 | 0,00000 | 0,00000 | 0,00000 | 0,61986 |
| | 02 | Fondo crediti di difficile esigibilità | 2,56755 | 0,00000 | 2,56755 | 0,00000 | 0,00000 | 0,00000 | 8,14135 |
| | 03 | Altri fondi | 0,23798 | 0,00000 | 0,23798 | 0,00000 | 0,00000 | 0,00000 | 0,75460 |
| | | Totale Missione20 - Fondi e accantonamenti | 3,00101 | 0,00000 | 3,00101 | 0,00000 | 0,00000 | 0,00000 | 9,51581 |
| 50-Debito pubblico | | | | | | | | | |
| | 01 | Quota interessi ammortamento mutui e prestiti obbligazionari | 2,36436 | 0,00000 | 2,36436 | 0,00000 | 3,40898 | 0,00000 | 0,09661 |
| | 02 | Quota capitale ammortamento mutui e prestiti | 3,01128 | 0,00000 | 3,01128 | 0,00000 | 3,26264 | 0,00000 | 2,46562 |

Piano degli indicatori di bilancio
Indicatori analitici concernenti la composizione delle spese per missioni e programmi
Rendiconto esercizio 2016

| COMPOSIZIONE DELLE SPESE PER MISSIONI E PROGRAMMI (dati percentuali) | | | | | | | | |
|--|--|--|---|--|---|--|--|-----------------|
| MISSIONI E PROGRAMMI | Previsioni iniziali | | Previsioni definitive | | DATI DI RENDICONTO | | | |
| | Incidenza Missione/Programma: Previsioni stanziamento / totale previsioni missioni | di cui incidenza FPV: Previsioni stanziamento FPV/ Previsione FPV totale | Incidenza Missione/Programma: Previsioni stanziamento/ totale previsioni missioni | di cui incidenza FPV: Previsioni stanziamento FPV/ Previsione FPV totale | Incidenza Missione programma: (Impegni + FPV) / (Totale impegni + Totale FPV) | di cui incidenza FPV: FPV / Totale FPV | di cui incidenza economie di spesa: Economie di competenza / Totale Economie di competenza | |
| | obbligazionari | | | | | | | |
| | Totale Missione50 - Debito pubblico | 5,37564 | 0,00000 | 5,37564 | 0,00000 | 6,67162 | 0,00000 | 2,56223 |
| 60-Anticipazioni finanziarie | | | | | | | | |
| | 01 Restituzione anticipazione di tesoreria | 0,00000 | 0,00000 | 0,00000 | 0,00000 | 0,00000 | 0,00000 | |
| | Totale Missione60 - Anticipazioni finanziarie | 0,00000 | 0,00000 | 0,00000 | 0,00000 | 0,00000 | 0,00000 | 0,00000 |
| 99-Servizi per conto terzi | | | | | | | | |
| | 01 Servizi per conto terzi e Partite di giro | 7,57591 | 0,00000 | 7,57591 | 0,00000 | 4,25424 | 0,00000 | 14,78683 |
| | 02 Anticipazioni per il finanziamento del sistema sanitario nazionale | 0,00000 | 0,00000 | 0,00000 | 0,00000 | 0,00000 | 0,00000 | 0,00000 |
| | Totale Missione99 - Servizi per conto terzi | 7,57591 | 0,00000 | 7,57591 | 0,00000 | 4,25424 | 0,00000 | 14,78683 |

Piano degli indicatori di bilancio
Indicatori concernenti la capacità di pagare spese per missioni e programmi
Rendiconto esercizio 2016

| CAPACITA' DI PAGARE SPESE NEL CORSO DELL' ESERCIZIO 2016 (dati percentuali) | | | | | | |
|---|----|---|---|---|---|---|
| MISSIONI E PROGRAMMI | | Capacità di pagamento nel bilancio di previsione iniziale: Previsioni iniziali cassa / (residui + previsioni competenza - FPV) | Capacità di pagamento nelle previsioni definitive: Previsioni definitive cassa / (residui + previsioni definitive competenza-FPV) | Capacità di pagamento a consuntivo: (Pagam. c/comp + Pagam. c/residui) / (Impegni + residui definitivi iniziali) | Capacità di pagamento delle spese nell'esercizio: Pagam. c/comp / Impegni | Capacità di pagamento delle spese esigibili negli esercizi precedenti: Pagam. c/residui / residui definitivi iniziali |
| 01-Servizi istituzionali, generali e di gestione | | | | | | |
| | 01 | Organi istituzionali | 100,00000 | 100,00000 | 92,60654 | 84,06125 |
| | 02 | Segreteria generale | 100,00000 | 100,00000 | 98,02995 | 95,87724 |
| | 03 | Gestione economica, finanziaria, programmazione, provveditorato | 82,57287 | 82,57395 | 34,61491 | 95,63200 |
| | 04 | Gestione delle entrate tributarie e servizi fiscali | 100,00000 | 100,00000 | 85,27425 | 74,47112 |
| | 05 | Gestione dei beni demaniali e patrimoniali | 100,00000 | 100,00000 | 58,99370 | 51,29654 |
| | 06 | Ufficio tecnico | 100,00000 | 100,00000 | 71,98947 | 80,68815 |
| | 07 | Elezioni e consultazioni popolari - Anagrafe e stato civile | | | | |
| | 08 | Statistica e sistemi informativi | 100,00000 | 100,00000 | 92,56256 | 96,14841 |
| | 09 | Assistenza tecnico-amministrativa agli enti locali | 100,00000 | 100,00000 | | |
| | 10 | Risorse umane | 100,00000 | 100,00000 | 94,51395 | 40,24521 |
| | 11 | Altri servizi generali | 100,00000 | 99,92755 | 77,26388 | 70,00383 |
| | | Totale Missione01 - Servizi istituzionali, generali e di gestione | 84,70493 | 84,46225 | 39,38982 | 94,20047 |
| 02-Giustizia | | | | | | |
| | 01 | Uffici giudiziari | | | | |
| | 02 | Casa circondariale e altri servizi | | | | |
| | | Totale Missione02 - Giustizia | 0,00000 | 0,00000 | 0,00000 | 0,00000 |
| 03-Ordine pubblico e sicurezza | | | | | | |
| | 01 | Polizia locale e amministrativa | | | | |
| | 02 | Sistema integrato di sicurezza urbana | | | | |
| | | Totale Missione03 - Ordine pubblico e sicurezza | 0,00000 | 0,00000 | 0,00000 | 0,00000 |
| 04-Istruzione e diritto allo studio | | | | | | |
| | 01 | Istruzione prescolastica | | | | |
| | 02 | Altri ordini di istruzione | 74,77404 | 75,36656 | 57,28752 | 55,28229 |
| | 04 | Istruzione universitaria | | | | |
| | 05 | Istruzione tecnica superiore | | | | |
| | 06 | Servizi ausiliari all'istruzione | | | | |
| | 07 | Diritto allo studio | | | | |
| | | Totale Missione04 - Istruzione e diritto allo studio | 74,77404 | 75,36656 | 57,28752 | 55,28229 |
| 05-Tutela e valorizzazione dei beni e attività culturali | | | | | | |
| | 01 | Valorizzazione dei beni di interesse storico | 100,00000 | 100,00000 | 92,23462 | 0,00000 |
| | 02 | Attività culturali e interventi | 100,00000 | 100,00000 | 96,23746 | 96,68885 |

Piano degli indicatori di bilancio
Indicatori concernenti la capacità di pagare spese per missioni e programmi
Rendiconto esercizio 2016

| CAPACITA' DI PAGARE SPESE NEL CORSO DELL' ESERCIZIO 2016 (dati percentuali) | | | | | | |
|---|--|------------------|--|--|--|--|
| MISSIONI E PROGRAMMI | Capacità di pagamento nel bilancio di previsione iniziale: Previsioni iniziali cassa / (residui + previsioni competenza - FPV) | | Capacità di pagamento nelle previsioni definitive: Previsioni definitive cassa / (residui + previsioni definitive competenza-FPV) | Capacità di pagamento a consuntivo: (Pagam. c/comp + Pagam. c/residui) / (Impegni + residui definitivi iniziali) | Capacità di pagamento delle spese nell'esercizio: Pagam. c/comp / Impegni | Capacità di pagamento delle spese esigibili negli esercizi precedenti: Pagam. c/residui / residui definitivi iniziali |
| | diversi nel settore culturale | | | | | |
| | Totale Missione05 - Tutela e valorizzazione dei beni e attivita' culturali | 100,00000 | 100,00000 | 92,82416 | 98,91042 | 68,69747 |
| 06-Politiche giovanili, sport e tempo libero | | | | | | |
| | 01 Sport e tempo libero | 100,00000 | 100,00000 | 80,62182 | 85,75858 | 58,09102 |
| | 02 Giovani | 100,00000 | 100,00000 | 69,38115 | 36,01710 | 99,33481 |
| | Totale Missione06 - Politiche giovanili, sport e tempo libero | 100,00000 | 100,00000 | 80,29509 | 84,90830 | 61,32092 |
| 07-Turismo | | | | | | |
| | 01 Sviluppo e valorizzazione del turismo | 100,00000 | 100,00000 | 78,16673 | 100,00000 | 67,60567 |
| | Totale Missione07 - Turismo | 100,00000 | 100,00000 | 78,16673 | 100,00000 | 67,60567 |
| 08-Assetto del territorio ed edilizia abitativa | | | | | | |
| | 01 Urbanistica e assetto del territorio | 100,00000 | 100,00000 | 89,17273 | 89,55178 | 87,59107 |
| | 02 Edilizia residenziale pubblica e locale e piani di edilizia economico-popolare | | | | | |
| | Totale Missione08 - Assetto del territorio ed edilizia abitativa | 100,00000 | 100,00000 | 89,17273 | 89,55178 | 87,59107 |
| 09-Sviluppo sostenibile e tutela del territorio e dell'ambiente | | | | | | |
| | 01 Difesa del suolo | 100,00000 | 100,00000 | 32,56513 | 0,00000 | 100,00000 |
| | 02 Tutela, valorizzazione e recupero ambientale | 100,00000 | 100,00000 | 46,07730 | 25,74400 | 69,14420 |
| | 03 Rifiuti | 100,00000 | 100,00000 | 96,93161 | 96,82525 | 100,00000 |
| | 04 Servizio idrico integrato | 100,00000 | 100,00000 | 0,00000 | | 0,00000 |
| | 05 Aree protette, parchi naturali, protezione naturalistica e forestazione | 100,00000 | 100,00000 | 88,56129 | 70,22340 | 99,49638 |
| | 06 Tutela e valorizzazione delle risorse idriche | 100,00000 | 100,00000 | 67,51333 | 70,04484 | 60,75801 |
| | 07 Sviluppo sostenibile territorio montano piccoli Comuni | | | | | |
| | 08 Qualità dell'aria e riduzione dell'inquinamento | 100,00000 | 100,00000 | 73,22018 | 67,14541 | 99,04106 |
| | Totale Missione09 - Sviluppo sostenibile e tutela del territorio e dell'ambiente | 100,00000 | 100,00000 | 70,87766 | 70,10536 | 72,67467 |
| 10-Trasporti e diritto alla mobilità | | | | | | |
| | 01 Trasporto ferroviario | | | | | |
| | 02 Trasporto pubblico locale | 100,00000 | 100,00000 | 63,96452 | 60,40891 | 82,24853 |
| | 03 Trasporto per vie d'acqua | | | | | |
| | 04 Altre modalità di trasporto | | | | | |

Piano degli indicatori di bilancio
Indicatori concernenti la capacità di pagare spese per missioni e programmi
Rendiconto esercizio 2016

| CAPACITA' DI PAGARE SPESE NEL CORSO DELL' ESERCIZIO 2016 (dati percentuali) | | | | | | | |
|---|--|--|---|---|---|---|-----------------|
| MISSIONI E PROGRAMMI | | Capacità di pagamento nel bilancio di previsione iniziale: Previsioni iniziali cassa / (residui + previsioni iniziali competenza - FPV) | Capacità di pagamento nelle previsioni definitive: Previsioni definitive cassa / (residui + previsioni definitive competenza-FPV) | Capacità di pagamento a consuntivo: (Pagam. c/comp + Pagam. c/residui) / (Impegni + residui definitivi iniziali) | Capacità di pagamento delle spese nell'esercizio: Pagam. c/comp / Impegni | Capacità di pagamento delle spese esigibili negli esercizi precedenti: Pagam. c/residui / residui definitivi iniziali | |
| | 05 | Viabilità e infrastrutture stradali | 100,00000 | 100,00000 | 70,01966 | 68,91890 | 74,66570 |
| | Totale Missione10 - Trasporti e diritto alla mobilità' | | 100,00000 | 100,00000 | 66,17872 | 63,45215 | 79,18404 |
| 11-Soccorso civile | | | | | | | |
| | 01 | Sistema di protezione civile | 100,00000 | 100,00000 | 90,84144 | 90,92980 | 90,31532 |
| | 02 | Interventi a seguito di calamità naturali | | | | | |
| | Totale Missione11 - Soccorso civile | | 100,00000 | 100,00000 | 90,84144 | 90,92980 | 90,31532 |
| 12-Diritti sociali, politiche sociali e famiglia | | | | | | | |
| | 01 | Interventi per l'infanzia e i minori e per l'asilo nido | 100,00000 | 100,00000 | 83,91764 | 90,66362 | 45,94064 |
| | 02 | Interventi per la disabilità | 100,00000 | 100,00000 | 74,06018 | 60,00197 | 97,17587 |
| | 03 | Interventi per gli anziani | | | | | |
| | 04 | Interventi per soggetti a rischio di esclusione sociale | 100,00000 | 100,00000 | 81,04207 | 73,68421 | 100,00000 |
| | 05 | Interventi per le famiglie | 100,00000 | 100,00000 | 0,00000 | 0,00000 | |
| | 06 | Interventi per il diritto alla casa | | | | | |
| | 07 | Programmazione e governo della rete dei servizi sociosanitari e sociali | 100,00000 | 100,00000 | 61,57947 | 62,92438 | 52,24839 |
| | 08 | Cooperazione e associazionismo | 100,00000 | 100,00000 | 93,66485 | 100,00000 | 93,21231 |
| | 09 | Servizio necroscopico e cimiteriale | | | | | |
| | Totale Missione12 - Diritti sociali, politiche sociali e famiglia | | 100,00000 | 100,00000 | 75,10617 | 64,51028 | 94,29534 |
| 13-Tutela della salute | | | | | | | |
| | 01 | Servizio sanitario regionale - finanziamento ordinario corrente per la garanzia dei LEA | | | | | |
| | 02 | Servizio sanitario regionale - finanziamento aggiuntivo corrente per livelli di assistenza superiori ai LEA | | | | | |
| | 03 | Servizio sanitario regionale - finanziamento aggiuntivo corrente per la copertura dello squilibrio di bilancio corrente | | | | | |
| | 04 | Servizio sanitario regionale - ripiano di disavanzi sanitari relativi ad esercizi pregressi | | | | | |
| | 05 | Servizio sanitario regionale - investimenti sanitari | | | | | |
| | 06 | Servizio sanitario regionale - restituzione maggiori gettiti SSN | | | | | |

Piano degli indicatori di bilancio
Indicatori concernenti la capacità di pagare spese per missioni e programmi
Rendiconto esercizio 2016

| CAPACITA' DI PAGARE SPESE NEL CORSO DELL' ESERCIZIO 2016 (dati percentuali) | | | | | | |
|---|--|---|--|---|---|----------------|
| MISSIONI E PROGRAMMI | Capacità di pagamento nel bilancio di previsione iniziale: Previsioni iniziali cassa / (residui + previsioni iniziali competenza - FPV) | Capacità di pagamento nelle previsioni definitive: Previsioni definitive cassa / (residui + previsioni definitive competenza-FPV) | Capacità di pagamento a consuntivo: (Pagam. c/comp + Pagam. c/residui) / (Impegni + residui definitivi iniziali) | Capacità di pagamento delle spese nell'esercizio: Pagam. c/comp / Impegni | Capacità di pagamento delle spese esigibili negli esercizi precedenti: Pagam. c/residui / residui definitivi iniziali | |
| 07 Ulteriori spese in materia sanitaria | | | | | | |
| Totale Missione13 - Tutela della salute | 0,00000 | 0,00000 | 0,00000 | 0,00000 | 0,00000 | 0,00000 |
| 14-Sviluppo economico e competitività' | | | | | | |
| 01 Industria, PMI e Artigianato | 100,00000 | 100,00000 | 27,67940 | 47,18650 | 18,99993 | |
| 02 Commercio - reti distributive - tutela dei consumatori | | | | | | |
| 03 Ricerca e innovazione | 100,00000 | 100,00000 | | | | |
| 04 Reti e altri servizi di pubblica utilità' | | | | | | |
| Totale Missione14 - Sviluppo economico e competitività' | 100,00000 | 100,00000 | 27,67940 | 47,18650 | 18,99993 | |
| 15-Politiche per il lavoro e la formazione professionale | | | | | | |
| 01 Servizi per lo sviluppo del mercato del lavoro | 100,00000 | 100,00000 | 69,17313 | 66,75934 | 88,85224 | |
| 02 Formazione professionale | 100,00000 | 100,00000 | 59,58131 | 54,82073 | 87,63396 | |
| 03 Sostegno all'occupazione | 100,00000 | 100,00000 | 68,35737 | 48,34944 | 82,23984 | |
| Totale Missione15 - Politiche per il lavoro e la formazione professionale | 100,00000 | 100,00000 | 65,10823 | 61,61291 | 87,71849 | |
| 16-Agricoltura, politiche agroalimentari e pesca | | | | | | |
| 01 Sviluppo del settore agricolo e del sistema agroalimentare | 100,00000 | 100,00000 | 23,50267 | 23,11130 | 26,09743 | |
| 02 Caccia e pesca | 100,00000 | 100,00000 | 96,65377 | 100,00000 | 92,61151 | |
| Totale Missione16 - Agricoltura, politiche agroalimentari e pesca | 100,00000 | 100,00000 | 30,19808 | 27,69775 | 43,27436 | |
| 17-Energia e diversificazione delle fonti energetiche | | | | | | |
| 01 Fonti energetiche | | | | | | |
| Totale Missione17 - Energia e diversificazione delle fonti energetiche | 0,00000 | 0,00000 | 0,00000 | 0,00000 | 0,00000 | 0,00000 |
| 18-Relazioni con le altre autonomie territoriali e locali | | | | | | |
| 01 Relazioni finanziarie con le altre autonomie territoriali | | | | | | |
| Totale Missione18 - Relazioni con le altre autonomie territoriali e locali | 0,00000 | 0,00000 | 0,00000 | 0,00000 | 0,00000 | 0,00000 |
| 19-Relazioni internazionali | | | | | | |
| 01 Relazioni internazionali e Cooperazione allo sviluppo | 100,00000 | 100,00000 | 25,69582 | 0,00000 | 100,00000 | |
| Totale Missione19 - Relazioni internazionali | 100,00000 | 100,00000 | 25,69582 | 0,00000 | 100,00000 | |
| 20-Fondi e accantonamenti | | | | | | |
| 01 Fondo di riserva | 146,52458 | 146,52458 | | | | |
| 02 Fondo crediti di difficile esigibilità | 0,00000 | 0,00000 | | | | |

Piano degli indicatori di bilancio
Indicatori concernenti la capacità di pagare spese per missioni e programmi
Rendiconto esercizio 2016

| CAPACITA' DI PAGARE SPESE NEL CORSO DELL' ESERCIZIO 2016 (dati percentuali) | | | | | |
|---|---|--|--|--|--|
| MISSIONI E PROGRAMMI | Capacità di pagamento nel bilancio di previsione iniziale: Previsioni iniziali cassa / (residui + previsioni iniziali competenza - FPV) | Capacità di pagamento nelle previsioni definitive: Previsioni definitive cassa / (residui + previsioni definitive competenza-FPV) | Capacità di pagamento a consuntivo: (Pagam. c/comp + Pagam. c/residui) / (Impegni + residui definitivi iniziali) | Capacità di pagamento delle spese nell'esercizio: Pagam. c/comp / Impegni | Capacità di pagamento delle spese esigibili negli esercizi precedenti: Pagam. c/residui / residui definitivi iniziali |
| 03 Altri fondi | 0,00000 | 0,00000 | | | |
| Totale Missione20 - Fondi e accantonamenti | 9,54463 | 9,54463 | 0,00000 | 0,00000 | 0,00000 |
| 50-Debito pubblico | | | | | |
| 01 Quota interessi ammortamento mutui e prestiti obbligazionari | 100,00000 | 100,00000 | 96,86259 | 96,86260 | 0,00000 |
| 02 Quota capitale ammortamento mutui e prestiti obbligazionari | 92,63258 | 92,63258 | 87,48900 | 87,48900 | |
| Totale Missione50 - Debito pubblico | 95,87298 | 95,87298 | 92,27861 | 92,27861 | 0,00000 |
| 60-Anticipazioni finanziarie | | | | | |
| 01 Restituzione anticipazione di tesoreria | | | | | |
| Totale Missione60 - Anticipazioni finanziarie | 0,00000 | 0,00000 | 0,00000 | 0,00000 | 0,00000 |
| 99-Servizi per conto terzi | | | | | |
| 01 Servizi per conto terzi e Partite di giro | 100,00000 | 100,00000 | 85,88782 | 84,00241 | 96,19086 |
| 02 Anticipazioni per il finanziamento del sistema sanitario nazionale | | | | | |
| Totale Missione99 - Servizi per conto terzi | 100,00000 | 100,00000 | 85,88782 | 84,00241 | 96,19086 |

ELENCO DELLE PREVISIONI E DEI RISULTATI DI COMPETENZA E DI CASSA SECONDO LA STRUTTURA DEL PIANO DEI CONTI
Esercizio Finanziario 2016

| CODIFICA DEL PIANO DEI CONTI | DENOMINAZIONE VOCE del PIANO DEI CONTI | COMPETENZA | | CASSA | |
|------------------------------|--|----------------|----------------|----------------|----------------|
| | | PREVISIONI | RISULTATI | PREVISIONI | RISULTATI |
| | ENTRATE | | | | |
| E.1.00.00.00.000 | Entrate correnti di natura tributaria, contributiva e perequativa | 224.509.726,00 | 227.766.048,90 | 249.288.540,68 | 221.230.734,81 |
| E.1.01.00.00.000 | Tributi | 224.509.726,00 | 227.766.048,90 | 249.288.540,68 | 221.230.734,81 |
| E.1.01.01.00.000 | Imposte, tasse e proventi assimilati | 224.368.013,00 | 227.624.336,41 | 249.146.827,68 | 221.089.022,32 |
| E.1.01.01.06.000 | Imposta municipale propria | 0,00 | 0,00 | 0,00 | 0,00 |
| E.1.01.01.08.000 | Imposta comunale sugli immobili (ICI) | 0,00 | 0,00 | 0,00 | 0,00 |
| E.1.01.01.16.000 | Addizionale comunale IRPEF | 0,00 | 0,00 | 0,00 | 0,00 |
| E.1.01.01.17.000 | Addizionale regionale IRPEF non sanità | 0,00 | 0,00 | 0,00 | 0,00 |
| E.1.01.01.20.000 | Imposta regionale sulle attività produttive (IRAP) non Sanità | 0,00 | 0,00 | 0,00 | 0,00 |
| E.1.01.01.31.000 | Imposta regionale sulla benzina per autotrazione | 0,00 | 0,00 | 0,00 | 0,00 |
| E.1.01.01.34.000 | Imposta di bollo | 0,00 | 0,00 | 0,00 | 0,00 |
| E.1.01.01.39.000 | Imposta sulle assicurazioni RC auto | 110.000.000,00 | 112.393.974,20 | 121.570.424,66 | 104.937.095,54 |
| E.1.01.01.40.000 | Imposta di iscrizione al pubblico registro automobilistico (PRA) | 92.150.000,00 | 93.011.939,53 | 93.443.886,39 | 92.446.923,06 |
| E.1.01.01.41.000 | Imposta di soggiorno | 0,00 | 0,00 | 0,00 | 0,00 |
| E.1.01.01.42.000 | Imposta regionale sulle concessioni statali sui beni del demanio marittimo | 0,00 | 0,00 | 0,00 | 0,00 |
| E.1.01.01.43.000 | Imposta regionale sulle concessioni statali sui beni del patrimonio indisponibile | 0,00 | 0,00 | 0,00 | 0,00 |
| E.1.01.01.44.000 | Imposta regionale per le emissioni sonore degli aeromobili | 0,00 | 0,00 | 0,00 | 0,00 |
| E.1.01.01.46.000 | Tassa regionale per il diritto allo studio universitario | 0,00 | 0,00 | 0,00 | 0,00 |
| E.1.01.01.47.000 | Tassa sulla concessione per la caccia e per la pesca | 0,00 | 0,00 | 0,00 | 0,00 |
| E.1.01.01.48.000 | Tasse sulle concessioni regionali | 0,00 | 0,00 | 0,00 | 0,00 |
| E.1.01.01.49.000 | Tasse sulle concessioni comunali | 0,00 | 0,00 | 0,00 | 0,00 |
| E.1.01.01.50.000 | Tassa di circolazione dei veicoli a motore (tassa automobilistica) | 0,00 | 0,00 | 0,00 | 0,00 |
| E.1.01.01.51.000 | Tassa smaltimento rifiuti solidi urbani | 0,00 | 0,00 | 0,00 | 0,00 |
| E.1.01.01.52.000 | Tassa occupazione spazi e aree pubbliche | 0,00 | 0,00 | 0,00 | 0,00 |
| E.1.01.01.53.000 | Imposta comunale sulla pubblicità e diritto sulle pubbliche affissioni | 0,00 | 0,00 | 0,00 | 0,00 |
| E.1.01.01.54.000 | Imposta municipale secondaria | 0,00 | 0,00 | 0,00 | 0,00 |
| E.1.01.01.55.000 | Tassa di abilitazione all'esercizio professionale | 0,00 | 0,00 | 0,00 | 0,00 |
| E.1.01.01.59.000 | Tributo speciale per il deposito in discarica dei rifiuti solidi | 0,00 | 0,00 | 0,00 | 0,00 |
| E.1.01.01.60.000 | Tributo per l'esercizio delle funzioni di tutela, protezione e igiene dell'ambiente | 22.000.000,00 | 22.000.000,00 | 33.914.503,63 | 23.486.581,04 |
| E.1.01.01.61.000 | Tributo comunale sui rifiuti e sui servizi | 0,00 | 0,00 | 0,00 | 0,00 |
| E.1.01.01.64.000 | Diritti mattatoi | 0,00 | 0,00 | 0,00 | 0,00 |
| E.1.01.01.65.000 | Diritti degli Enti provinciali turismo | 0,00 | 0,00 | 0,00 | 0,00 |
| E.1.01.01.68.000 | Addizionale regionale sui canoni per le utenze di acque pubbliche | 0,00 | 0,00 | 0,00 | 0,00 |
| E.1.01.01.70.000 | Proventi dei Casinò | 0,00 | 0,00 | 0,00 | 0,00 |
| E.1.01.01.76.000 | Tassa sui servizi comunali (TASI) | 0,00 | 0,00 | 0,00 | 0,00 |
| E.1.01.01.95.000 | Altre ritenute n.a.c. | 0,00 | 0,00 | 0,00 | 0,00 |
| E.1.01.01.96.000 | Altre entrate su lotto, lotterie e altre attività di gioco n.a.c. | 0,00 | 0,00 | 0,00 | 0,00 |
| E.1.01.01.97.000 | Altre accise n.a.c. | 0,00 | 0,00 | 0,00 | 0,00 |
| E.1.01.01.98.000 | Altre imposte sostitutive n.a.c. | 0,00 | 0,00 | 0,00 | 0,00 |
| E.1.01.01.99.000 | Altre imposte, tasse e proventi assimilati n.a.c. | 218.013,00 | 218.422,68 | 218.013,00 | 218.422,68 |
| E.1.01.02.00.000 | Tributi destinati al finanziamento della sanità | 0,00 | 0,00 | 0,00 | 0,00 |
| E.1.01.02.01.000 | Imposta regionale sulle attività produttive - IRAP - Sanità | 0,00 | 0,00 | 0,00 | 0,00 |
| E.1.01.02.02.000 | Imposta regionale sulle attività produttive - IRAP - Sanità derivante da manovra fiscale regionale | 0,00 | 0,00 | 0,00 | 0,00 |
| E.1.01.02.03.000 | Compartecipazione IVA - Sanità | 0,00 | 0,00 | 0,00 | 0,00 |
| E.1.01.02.04.000 | Addizionale IRPEF - Sanità | 0,00 | 0,00 | 0,00 | 0,00 |
| E.1.01.02.05.000 | Addizionale IRPEF - Sanità derivante da manovra fiscale regionale | 0,00 | 0,00 | 0,00 | 0,00 |
| E.1.01.02.06.000 | Accisa sulla benzina per autotrazione - sanità | 0,00 | 0,00 | 0,00 | 0,00 |

ELENCO DELLE PREVISIONI E DEI RISULTATI DI COMPETENZA E DI CASSA SECONDO LA STRUTTURA DEL PIANO DEI CONTI
Esercizio Finanziario 2016

| CODIFICA DEL PIANO DEI CONTI | DENOMINAZIONE VOCE del PIANO DEI CONTI | COMPETENZA | | CASSA | |
|------------------------------|--|------------|-----------|------------|-----------|
| | | PREVISIONI | RISULTATI | PREVISIONI | RISULTATI |
| E.1.01.02.99.000 | Altri tributi destinati al finanziamento della spesa sanitaria n.a.c. | 0,00 | 0,00 | 0,00 | 0,00 |
| E.1.01.03.00.000 | Tributi devoluti e regolati alle autonomie speciali | 0,00 | 0,00 | 0,00 | 0,00 |
| E.1.01.03.01.000 | Imposta sul reddito delle persone fisiche (ex IRPEF) | 0,00 | 0,00 | 0,00 | 0,00 |
| E.1.01.03.02.000 | Imposta sul reddito delle società (ex IRPEG) | 0,00 | 0,00 | 0,00 | 0,00 |
| E.1.01.03.03.000 | Imposta sostitutiva dell'IRPEF e dell'imposta di registro e di bollo sulle locazioni di immobili per finalità abitative (cedolare secca) | 0,00 | 0,00 | 0,00 | 0,00 |
| E.1.01.03.04.000 | Imposte sostitutive su risparmio gestito | 0,00 | 0,00 | 0,00 | 0,00 |
| E.1.01.03.05.000 | Imposta sostitutiva in materia di conferimenti di aziende, fusioni e scissioni | 0,00 | 0,00 | 0,00 | 0,00 |
| E.1.01.03.07.000 | Imposte municipale propria riservata all'erario | 0,00 | 0,00 | 0,00 | 0,00 |
| E.1.01.03.09.000 | Imposta patrimoniale sul valore degli immobili situati all'estero | 0,00 | 0,00 | 0,00 | 0,00 |
| E.1.01.03.10.000 | Imposta sulle riserve matematiche delle imprese di assicurazione | 0,00 | 0,00 | 0,00 | 0,00 |
| E.1.01.03.11.000 | Imposta sul valore delle attività finanziarie detenute all'estero dalle persone fisiche residenti nel territorio dello stato | 0,00 | 0,00 | 0,00 | 0,00 |
| E.1.01.03.12.000 | Imposta sulle plusvalenze da cessione di attività finanziarie | 0,00 | 0,00 | 0,00 | 0,00 |
| E.1.01.03.13.000 | Imposta sostitutiva delle imposte sui redditi su plusvalenze da cessione a titolo oneroso di azioni e di altri rapporti partecipativi | 0,00 | 0,00 | 0,00 | 0,00 |
| E.1.01.03.14.000 | Imposte su assicurazione vita | 0,00 | 0,00 | 0,00 | 0,00 |
| E.1.01.03.15.000 | Imposta erariale sugli aeromobili privati | 0,00 | 0,00 | 0,00 | 0,00 |
| E.1.01.03.18.000 | Ritenute sugli interessi e su altri redditi da capitale | 0,00 | 0,00 | 0,00 | 0,00 |
| E.1.01.03.19.000 | Ritenute e imposte sostitutive sugli utili distribuiti dalle società di capitali | 0,00 | 0,00 | 0,00 | 0,00 |
| E.1.01.03.21.000 | Imposta sul valore aggiunto (IVA) sugli scambi interni | 0,00 | 0,00 | 0,00 | 0,00 |
| E.1.01.03.22.000 | Imposta sul valore aggiunto (IVA) sulle importazioni | 0,00 | 0,00 | 0,00 | 0,00 |
| E.1.01.03.23.000 | Imposta sulle assicurazioni | 0,00 | 0,00 | 0,00 | 0,00 |
| E.1.01.03.24.000 | Accisa sui tabacchi | 0,00 | 0,00 | 0,00 | 0,00 |
| E.1.01.03.25.000 | Accisa sull'alcole e le bevande alcoliche | 0,00 | 0,00 | 0,00 | 0,00 |
| E.1.01.03.26.000 | Accisa sull'energia elettrica | 0,00 | 0,00 | 0,00 | 0,00 |
| E.1.01.03.27.000 | Accisa sui prodotti energetici | 0,00 | 0,00 | 0,00 | 0,00 |
| E.1.01.03.28.000 | Accisa sulla benzina per autotrazione - non sanità | 0,00 | 0,00 | 0,00 | 0,00 |
| E.1.01.03.29.000 | Accisa sul gasolio | 0,00 | 0,00 | 0,00 | 0,00 |
| E.1.01.03.30.000 | Imposta sul gas naturale | 0,00 | 0,00 | 0,00 | 0,00 |
| E.1.01.03.32.000 | Imposta di consumo su oli lubrificanti e bitumi di petrolio | 0,00 | 0,00 | 0,00 | 0,00 |
| E.1.01.03.33.000 | Imposta di registro | 0,00 | 0,00 | 0,00 | 0,00 |
| E.1.01.03.34.000 | Imposta di bollo | 0,00 | 0,00 | 0,00 | 0,00 |
| E.1.01.03.35.000 | Imposta ipotecaria | 0,00 | 0,00 | 0,00 | 0,00 |
| E.1.01.03.36.000 | Imposta unica sui concorsi pronostici e sulle scommesse | 0,00 | 0,00 | 0,00 | 0,00 |
| E.1.01.03.37.000 | Proventi da lotto, lotterie e altri giochi | 0,00 | 0,00 | 0,00 | 0,00 |
| E.1.01.03.38.000 | Imposta sugli intrattenimenti | 0,00 | 0,00 | 0,00 | 0,00 |
| E.1.01.03.45.000 | Tassa sulle concessioni governative | 0,00 | 0,00 | 0,00 | 0,00 |
| E.1.01.03.50.000 | Tassa di circolazione dei veicoli a motore (tassa automobilistica) | 0,00 | 0,00 | 0,00 | 0,00 |
| E.1.01.03.56.000 | Tassa sulle emissioni di anidride solforosa | 0,00 | 0,00 | 0,00 | 0,00 |
| E.1.01.03.58.000 | Canone radiotelevisivo | 0,00 | 0,00 | 0,00 | 0,00 |
| E.1.01.03.62.000 | Diritti catastali | 0,00 | 0,00 | 0,00 | 0,00 |
| E.1.01.03.71.000 | Proventi della vendita di denaturanti e contrassegni di Stato | 0,00 | 0,00 | 0,00 | 0,00 |
| E.1.01.03.72.000 | Proventi vari dei Monopoli di Stato | 0,00 | 0,00 | 0,00 | 0,00 |
| E.1.01.03.74.000 | Imposte sulle successioni e donazioni | 0,00 | 0,00 | 0,00 | 0,00 |
| E.1.01.03.95.000 | Altre accise n.a.c. | 0,00 | 0,00 | 0,00 | 0,00 |
| E.1.01.03.96.000 | Altre entrate su lotto, lotterie e altre attività di gioco n.a.c. | 0,00 | 0,00 | 0,00 | 0,00 |
| E.1.01.03.97.000 | Altre ritenute n.a.c. | 0,00 | 0,00 | 0,00 | 0,00 |
| E.1.01.03.98.000 | Altre imposte sostitutive n.a.c. | 0,00 | 0,00 | 0,00 | 0,00 |

ELENCO DELLE PREVISIONI E DEI RISULTATI DI COMPETENZA E DI CASSA SECONDO LA STRUTTURA DEL PIANO DEI CONTI
Esercizio Finanziario 2016

| CODIFICA DEL PIANO DEI CONTI | DENOMINAZIONE VOCE del PIANO DEI CONTI | COMPETENZA | | CASSA | |
|------------------------------|--|----------------|----------------|----------------|----------------|
| | | PREVISIONI | RISULTATI | PREVISIONI | RISULTATI |
| E.1.01.03.99.000 | Altri tributi devoluti e regolati alle autonomie speciali n.a.c. | 0,00 | 0,00 | 0,00 | 0,00 |
| E.1.01.04.00.000 | Compartecipazioni di tributi | 141.713,00 | 141.712,49 | 141.713,00 | 141.712,49 |
| E.1.01.04.01.000 | Compartecipazione IVA a Regioni - non Sanità | 0,00 | 0,00 | 0,00 | 0,00 |
| E.1.01.04.02.000 | Addizionale regionale alla compartecipazione IVA | 0,00 | 0,00 | 0,00 | 0,00 |
| E.1.01.04.03.000 | Compartecipazione al bollo auto | 0,00 | 0,00 | 0,00 | 0,00 |
| E.1.01.04.04.000 | Compartecipazione al gasolio | 0,00 | 0,00 | 0,00 | 0,00 |
| E.1.01.04.05.000 | Compartecipazione IVA ai Comuni | 0,00 | 0,00 | 0,00 | 0,00 |
| E.1.01.04.06.000 | Compartecipazione IRPEF ai Comuni | 0,00 | 0,00 | 0,00 | 0,00 |
| E.1.01.04.07.000 | Compartecipazione IRPEF alle Province | 0,00 | 0,00 | 0,00 | 0,00 |
| E.1.01.04.08.000 | Tributo provinciale deposito in discarica dei rifiuti solidi | 141.713,00 | 141.712,49 | 141.713,00 | 141.712,49 |
| E.1.01.04.09.000 | Compartecipazioni accise benzina e gasolio destinate ad alimentare il Fondo Nazionale Trasporti di cui all'art.16 bis del DL 95/2012 | 0,00 | 0,00 | 0,00 | 0,00 |
| E.1.01.04.97.000 | Altre compartecipazioni di imposte a Regioni non destinati al finanziamento della spesa sanitaria | 0,00 | 0,00 | 0,00 | 0,00 |
| E.1.01.04.98.000 | Altre compartecipazioni alle province n.a.c. | 0,00 | 0,00 | 0,00 | 0,00 |
| E.1.01.04.99.000 | Altre compartecipazioni a comuni n.a.c. | 0,00 | 0,00 | 0,00 | 0,00 |
| E.1.03.00.00.000 | Fondi perequativi | 0,00 | 0,00 | 0,00 | 0,00 |
| E.1.03.01.00.000 | Fondi perequativi da Amministrazioni Centrali | 0,00 | 0,00 | 0,00 | 0,00 |
| E.1.03.01.01.000 | Fondi perequativi dallo Stato | 0,00 | 0,00 | 0,00 | 0,00 |
| E.1.03.01.02.000 | Fondo perequativo dallo Stato - Sanità | 0,00 | 0,00 | 0,00 | 0,00 |
| E.1.03.02.00.000 | Fondi perequativi dalla Regione o Provincia autonoma | 0,00 | 0,00 | 0,00 | 0,00 |
| E.1.03.02.01.000 | Fondi perequativi dalla Regione o Provincia autonoma | 0,00 | 0,00 | 0,00 | 0,00 |
| E.2.00.00.00.000 | Trasferimenti correnti | 159.460.616,81 | 144.506.238,33 | 166.486.962,72 | 135.572.187,30 |
| E.2.01.00.00.000 | Trasferimenti correnti | 159.460.616,81 | 144.506.238,33 | 166.486.962,72 | 135.572.187,30 |
| E.2.01.01.00.000 | Trasferimenti correnti da Amministrazioni pubbliche | 155.112.860,81 | 143.581.414,60 | 161.668.374,16 | 135.014.262,53 |
| E.2.01.01.01.000 | Trasferimenti correnti da Amministrazioni Centrali | 83.826.499,00 | 76.192.310,49 | 85.316.157,83 | 71.220.758,58 |
| E.2.01.01.02.000 | Trasferimenti correnti da Amministrazioni Locali | 71.132.043,81 | 67.239.265,80 | 75.899.489,00 | 63.782.983,02 |
| E.2.01.01.03.000 | Trasferimenti correnti da Enti di Previdenza | 15.000,00 | 10.520,93 | 15.000,00 | 10.520,93 |
| E.2.01.01.04.000 | Trasferimenti correnti da organismi interni e/o unità locali della amministrazione | 139.318,00 | 139.317,38 | 437.727,33 | 0,00 |
| E.2.01.02.00.000 | Trasferimenti correnti da Famiglie | 0,00 | 0,00 | 0,00 | 0,00 |
| E.2.01.02.01.000 | Trasferimenti correnti da famiglie | 0,00 | 0,00 | 0,00 | 0,00 |
| E.2.01.03.00.000 | Trasferimenti correnti da Imprese | 705.632,00 | 677.632,00 | 1.032.407,90 | 339.775,90 |
| E.2.01.03.01.000 | Sponsorizzazioni da imprese | 580.632,00 | 580.632,00 | 898.407,90 | 317.775,90 |
| E.2.01.03.02.000 | Altri trasferimenti correnti da imprese | 125.000,00 | 97.000,00 | 134.000,00 | 22.000,00 |
| E.2.01.04.00.000 | Trasferimenti correnti da Istituzioni Sociali Private | 341.000,00 | 93.261,46 | 370.358,80 | 71.261,46 |
| E.2.01.04.01.000 | Trasferimenti correnti da Istituzioni Sociali Private | 341.000,00 | 93.261,46 | 370.358,80 | 71.261,46 |
| E.2.01.05.00.000 | Trasferimenti correnti dall'Unione Europea e dal Resto del Mondo | 3.301.124,00 | 153.930,27 | 3.415.821,86 | 146.887,41 |
| E.2.01.05.01.000 | Trasferimenti correnti dall'Unione Europea | 3.301.124,00 | 153.930,27 | 3.415.821,86 | 146.887,41 |
| E.2.01.05.02.000 | Trasferimenti correnti dal Resto del Mondo | 0,00 | 0,00 | 0,00 | 0,00 |
| E.3.00.00.00.000 | Entrate extratributarie | 94.863.882,80 | 81.137.861,14 | 180.625.510,37 | 67.340.926,05 |
| E.3.01.00.00.000 | Vendita di beni e servizi e proventi derivanti dalla gestione dei beni | 15.042.826,00 | 14.801.419,21 | 21.249.778,45 | 16.234.903,10 |
| E.3.01.01.00.000 | Vendita di beni | 8.000,00 | 0,00 | 8.000,00 | 0,00 |
| E.3.01.01.01.000 | Vendita di beni | 8.000,00 | 0,00 | 8.000,00 | 0,00 |
| E.3.01.02.00.000 | Entrate dalla vendita e dall'erogazione di servizi | 4.609.441,00 | 4.716.111,43 | 6.036.442,93 | 5.779.598,52 |
| E.3.01.02.01.000 | Entrate dalla vendita di servizi | 4.609.441,00 | 4.716.111,43 | 6.036.442,93 | 5.779.598,52 |
| E.3.01.03.00.000 | Proventi derivanti dalla gestione dei beni | 10.425.385,00 | 10.085.307,78 | 15.205.335,52 | 10.455.304,58 |
| E.3.01.03.01.000 | Canoni e concessioni e diritti reali di godimento | 2.018.849,00 | 1.715.566,20 | 2.239.491,56 | 1.540.669,73 |
| E.3.01.03.02.000 | Fitti, noleggi e locazioni | 8.406.536,00 | 8.369.741,58 | 12.965.843,96 | 8.914.634,85 |
| E.3.02.00.00.000 | Proventi derivanti dall'attività di controllo e repressione delle irregolarità e degli illeciti | 55.602.272,00 | 48.316.777,91 | 77.415.598,48 | 32.936.604,95 |

ELENCO DELLE PREVISIONI E DEI RISULTATI DI COMPETENZA E DI CASSA SECONDO LA STRUTTURA DEL PIANO DEI CONTI
Esercizio Finanziario 2016

| CODIFICA DEL PIANO DEI CONTI | DENOMINAZIONE VOCE del PIANO DEI CONTI | COMPETENZA | | CASSA | |
|------------------------------|---|---------------|---------------|---------------|---------------|
| | | PREVISIONI | RISULTATI | PREVISIONI | RISULTATI |
| E.3.02.01.00.000 | Entrate da amministrazioni pubbliche derivanti dall'attività di controllo e repressione delle irregolarità e degli illeciti | 5.000,00 | 521,16 | 5.000,00 | 0,00 |
| E.3.02.01.01.000 | Proventi da multe, ammende, sanzioni e oblazioni a carico delle amministrazioni pubbliche | 5.000,00 | 521,16 | 5.000,00 | 0,00 |
| E.3.02.01.02.000 | Proventi da risarcimento danni a carico delle amministrazioni pubbliche | 0,00 | 0,00 | 0,00 | 0,00 |
| E.3.02.01.99.000 | Altre entrate derivanti dall'attività di controllo e repressione di irregolarità e illeciti delle amministrazioni pubbliche n.a.c. | 0,00 | 0,00 | 0,00 | 0,00 |
| E.3.02.02.00.000 | Entrate da famiglie derivanti dall'attività di controllo e repressione delle irregolarità e degli illeciti | 51.262.204,00 | 41.920.849,79 | 70.974.805,77 | 32.223.385,13 |
| E.3.02.02.01.000 | Proventi da multe, ammende, sanzioni e oblazioni a carico delle famiglie | 51.262.204,00 | 41.920.849,79 | 70.974.805,77 | 32.223.385,13 |
| E.3.02.02.02.000 | Proventi da risarcimento danni a carico delle famiglie | 0,00 | 0,00 | 0,00 | 0,00 |
| E.3.02.02.99.000 | Altre entrate derivanti dall'attività di controllo e repressione di irregolarità e illeciti delle famiglie n.a.c. | 0,00 | 0,00 | 0,00 | 0,00 |
| E.3.02.03.00.000 | Entrate da Imprese derivanti dall'attività di controllo e repressione delle irregolarità e degli illeciti | 4.333.568,00 | 6.395.406,96 | 6.434.292,71 | 713.219,82 |
| E.3.02.03.01.000 | Proventi da multe, ammende, sanzioni e oblazioni a carico delle imprese | 4.333.568,00 | 6.395.406,96 | 6.434.292,71 | 713.219,82 |
| E.3.02.03.02.000 | Proventi da risarcimento danni a carico delle imprese | 0,00 | 0,00 | 0,00 | 0,00 |
| E.3.02.03.99.000 | Altre entrate derivanti dall'attività di controllo e repressione delle irregolarità e degli illeciti delle imprese n.a.c. | 0,00 | 0,00 | 0,00 | 0,00 |
| E.3.02.04.00.000 | Entrate da Istituzioni Sociali Private derivanti dall'attività di controllo e repressione delle irregolarità e degli illeciti | 1.500,00 | 0,00 | 1.500,00 | 0,00 |
| E.3.02.04.01.000 | Proventi da multe, ammende, sanzioni e oblazioni a carico delle Istituzioni Sociali Private | 1.500,00 | 0,00 | 1.500,00 | 0,00 |
| E.3.02.04.02.000 | Proventi da risarcimento danni a carico delle Istituzioni Sociali Private | 0,00 | 0,00 | 0,00 | 0,00 |
| E.3.02.04.99.000 | Altre entrate derivanti dall'attività di controllo e repressione delle irregolarità e degli illeciti delle Istituzioni Sociali Private n.a.c. | 0,00 | 0,00 | 0,00 | 0,00 |
| E.3.03.00.00.000 | Interessi attivi | 1.574.422,00 | 1.609.824,11 | 11.625.844,93 | 3.281.123,62 |
| E.3.03.01.00.000 | Interessi attivi da titoli o finanziamenti a breve termine | 0,00 | 0,00 | 0,00 | 0,00 |
| E.3.03.01.01.000 | Interessi attivi da titoli obbligazionari a breve termine | 0,00 | 0,00 | 0,00 | 0,00 |
| E.3.03.01.02.000 | Interessi attivi da finanziamenti a breve termine | 0,00 | 0,00 | 0,00 | 0,00 |
| E.3.03.02.00.000 | Interessi attivi da titoli o finanziamenti a medio - lungo termine | 68.093,00 | 72.917,38 | 68.093,00 | 72.917,38 |
| E.3.03.02.01.000 | Interessi attivi da titoli obbligazionari a medio - lungo termine | 0,00 | 0,00 | 0,00 | 0,00 |
| E.3.03.02.02.000 | Interessi attivi da mutui e altri finanziamenti a medio lungo termine | 68.093,00 | 72.917,38 | 68.093,00 | 72.917,38 |
| E.3.03.03.00.000 | Altri interessi attivi | 1.506.329,00 | 1.536.906,73 | 11.557.751,93 | 3.208.206,24 |
| E.3.03.03.01.000 | Interessi attivi da derivati | 800.000,00 | 822.234,48 | 800.000,00 | 822.234,48 |
| E.3.03.03.02.000 | Interessi attivi di mora | 0,00 | 0,00 | 0,00 | 0,00 |
| E.3.03.03.03.000 | Interessi attivi da conti della tesoreria dello Stato o di altre Amministrazioni pubbliche | 2.800,00 | 4.709,93 | 2.800,00 | 4.709,93 |
| E.3.03.03.04.000 | Interessi attivi da depositi bancari o postali | 41.200,00 | 35.833,81 | 10.092.622,93 | 2.368.407,69 |
| E.3.03.03.99.000 | Altri interessi attivi diversi | 662.329,00 | 674.128,51 | 662.329,00 | 12.854,14 |
| E.3.04.00.00.000 | Altre entrate da redditi da capitale | 160.221,00 | 159.047,59 | 26.561.425,73 | 146.728,59 |
| E.3.04.01.00.000 | Rendimenti da fondi comuni di investimento | 0,00 | 0,00 | 0,00 | 0,00 |
| E.3.04.01.01.000 | Rendimenti da fondi immobiliari | 0,00 | 0,00 | 0,00 | 0,00 |
| E.3.04.01.02.000 | Rendimenti da altri fondi comuni di investimento | 0,00 | 0,00 | 0,00 | 0,00 |
| E.3.04.02.00.000 | Entrate derivanti dalla distribuzione di dividendi | 61.000,00 | 60.008,27 | 26.462.204,73 | 60.008,27 |
| E.3.04.02.01.000 | Entrate derivanti dalla distribuzione di dividendi da imprese incluse nelle Amministrazioni Centrali | 0,00 | 0,00 | 0,00 | 0,00 |
| E.3.04.02.02.000 | Entrate derivanti dalla distribuzione di dividendi da imprese incluse nelle Amministrazioni Locali | 500,00 | 0,00 | 26.401.704,73 | 0,00 |
| E.3.04.02.03.000 | Entrate derivanti dalla distribuzione di dividendi da altre imprese | 60.500,00 | 60.008,27 | 60.500,00 | 60.008,27 |
| E.3.04.03.00.000 | Entrate derivanti dalla distribuzione di utili e avanzi | 99.221,00 | 99.039,32 | 99.221,00 | 86.720,32 |
| E.3.04.03.01.000 | Entrate derivanti dalla distribuzione di utili e avanzi | 99.221,00 | 99.039,32 | 99.221,00 | 86.720,32 |
| E.3.04.99.00.000 | Altre entrate da redditi da capitale | 0,00 | 0,00 | 0,00 | 0,00 |

ELENCO DELLE PREVISIONI E DEI RISULTATI DI COMPETENZA E DI CASSA SECONDO LA STRUTTURA DEL PIANO DEI CONTI
Esercizio Finanziario 2016

| CODIFICA DEL PIANO DEI CONTI | DENOMINAZIONE VOCE del PIANO DEI CONTI | COMPETENZA | | CASSA | |
|------------------------------|---|-----------------------|----------------------|-----------------------|----------------------|
| | | PREVISIONI | RISULTATI | PREVISIONI | RISULTATI |
| E.3.04.99.01.000 | Proventi finanziari derivanti dalla estinzione anticipata di prestiti | 0,00 | 0,00 | 0,00 | 0,00 |
| E.3.04.99.99.000 | Altre entrate da redditi da capitale n.a.c. | 0,00 | 0,00 | 0,00 | 0,00 |
| E.3.05.00.00.000 | Rimborsi e altre entrate correnti | 22.484.141,80 | 16.250.792,32 | 43.772.862,78 | 14.741.565,79 |
| E.3.05.01.00.000 | Indennizzi di assicurazione | 135.395,00 | 99.981,76 | 135.395,00 | 86.246,64 |
| E.3.05.01.01.000 | Indennizzi di assicurazione contro i danni | 135.395,00 | 99.981,76 | 135.395,00 | 86.246,64 |
| E.3.05.01.99.000 | Altri indennizzi di assicurazione n.a.c. | 0,00 | 0,00 | 0,00 | 0,00 |
| E.3.05.02.00.000 | Rimborsi in entrata | 15.412.627,80 | 15.263.664,85 | 36.545.600,33 | 13.613.895,86 |
| E.3.05.02.01.000 | Rimborsi ricevuti per spese di personale (comando, distacco, fuori ruolo, convenzioni, ecc...) | 1.558.955,00 | 1.860.266,05 | 2.716.641,58 | 1.679.599,77 |
| E.3.05.02.02.000 | Entrate per rimborsi di imposte | 3.000,00 | 0,00 | 7.836,28 | 1.135,50 |
| E.3.05.02.03.000 | Entrate da rimborsi, recuperi e restituzioni di somme non dovute o incassate in eccesso | 13.850.672,80 | 13.403.398,80 | 33.821.122,47 | 11.933.160,59 |
| E.3.05.02.04.000 | Incassi per azioni di rivalsa e surroga nei confronti di terzi | 0,00 | 0,00 | 0,00 | 0,00 |
| E.3.05.99.00.000 | Altre entrate correnti n.a.c. | 6.936.119,00 | 887.145,71 | 7.091.867,45 | 1.041.423,29 |
| E.3.05.99.02.000 | Fondi incentivanti il personale (legge Merloni) | 86.686,00 | 62.458,23 | 241.257,35 | 216.761,63 |
| E.3.05.99.03.000 | Entrate per sterilizzazione Inversione contabile IVA (reverse charge) | 0,00 | 0,00 | 0,00 | 0,00 |
| E.3.05.99.99.000 | Altre entrate correnti n.a.c. | 6.849.433,00 | 824.687,48 | 6.850.610,10 | 824.661,66 |
| E.4.00.00.00.000 | Entrate in conto capitale | 191.999.386,88 | 18.982.227,64 | 210.532.109,99 | 20.265.787,08 |
| E.4.01.00.00.000 | Tributi in conto capitale | 0,00 | 0,00 | 0,00 | 0,00 |
| E.4.01.01.00.000 | Imposte da sanatorie e condoni | 0,00 | 0,00 | 0,00 | 0,00 |
| E.4.01.01.01.000 | Condoni edilizi e sanatoria opere edilizie abusive | 0,00 | 0,00 | 0,00 | 0,00 |
| E.4.01.01.99.000 | Altre imposte in conto capitale relative a condoni e sanatorie n.a.c. | 0,00 | 0,00 | 0,00 | 0,00 |
| E.4.01.02.00.000 | Altre imposte in conto capitale | 0,00 | 0,00 | 0,00 | 0,00 |
| E.4.01.02.99.000 | Altre imposte in conto capitale n.a.c. | 0,00 | 0,00 | 0,00 | 0,00 |
| E.4.02.00.00.000 | Contributi agli investimenti | 184.192.692,88 | 11.231.223,78 | 202.715.876,59 | 12.514.783,22 |
| E.4.02.01.00.000 | Contributi agli investimenti da amministrazioni pubbliche | 141.757.752,00 | 11.002.949,66 | 155.908.726,49 | 10.940.032,12 |
| E.4.02.01.01.000 | Contributi agli investimenti da Amministrazioni Centrali | 87.897.426,43 | 4.108.678,28 | 88.052.130,61 | 570.340,64 |
| E.4.02.01.02.000 | Contributi agli investimenti da Amministrazioni Locali | 53.860.325,57 | 6.894.271,38 | 67.856.595,88 | 10.369.691,48 |
| E.4.02.01.03.000 | Contributi agli investimenti da Enti di Previdenza | 0,00 | 0,00 | 0,00 | 0,00 |
| E.4.02.01.04.000 | Contributi agli investimenti interni da organismi interni e/o unità locali della amministrazione | 0,00 | 0,00 | 0,00 | 0,00 |
| E.4.02.02.00.000 | Contributi agli investimenti da Famiglie | 0,00 | 223.881,55 | 0,00 | 223.881,55 |
| E.4.02.02.01.000 | Contributi agli investimenti da Famiglie | 0,00 | 223.881,55 | 0,00 | 223.881,55 |
| E.4.02.03.00.000 | Contributi agli investimenti da Imprese | 42.434.940,88 | 4.392,57 | 46.807.150,10 | 1.350.869,55 |
| E.4.02.03.01.000 | Contributi agli investimenti da imprese controllate | 0,00 | 0,00 | 0,00 | 0,00 |
| E.4.02.03.02.000 | Contributi agli investimenti da altre imprese partecipate | 0,00 | 0,00 | 0,00 | 0,00 |
| E.4.02.03.03.000 | Contributi agli investimenti da altre Imprese | 42.434.940,88 | 4.392,57 | 46.807.150,10 | 1.350.869,55 |
| E.4.02.04.00.000 | Contributi agli investimenti da Istituzioni Sociali Private | 0,00 | 0,00 | 0,00 | 0,00 |
| E.4.02.04.01.000 | Contributi agli investimenti da Istituzioni Sociali Private | 0,00 | 0,00 | 0,00 | 0,00 |
| E.4.02.05.00.000 | Contributi agli investimenti dall'Unione Europea e dal Resto del Mondo | 0,00 | 0,00 | 0,00 | 0,00 |
| E.4.02.05.01.000 | Fondo europeo agricolo per lo sviluppo rurale (FEASR) | 0,00 | 0,00 | 0,00 | 0,00 |
| E.4.02.05.02.000 | Fondo europeo per la pesca (FEP) | 0,00 | 0,00 | 0,00 | 0,00 |
| E.4.02.05.03.000 | Fondo europeo di sviluppo regionale (FESR) | 0,00 | 0,00 | 0,00 | 0,00 |
| E.4.02.05.04.000 | Fondo Sociale Europeo (FSE) | 0,00 | 0,00 | 0,00 | 0,00 |
| E.4.02.05.05.000 | Fondo Europeo Agricolo di Orientamento e di Garanzia | 0,00 | 0,00 | 0,00 | 0,00 |
| E.4.02.05.06.000 | Strumento finanziario di orientamento della pesca (SFOP) | 0,00 | 0,00 | 0,00 | 0,00 |
| E.4.02.05.07.000 | Contributi agli investimenti dal Resto del Mondo | 0,00 | 0,00 | 0,00 | 0,00 |
| E.4.02.05.99.000 | Altri contributi agli investimenti dall'Unione Europea | 0,00 | 0,00 | 0,00 | 0,00 |
| E.4.02.06.00.000 | Contributi agli investimenti direttamente destinati al rimborso di prestiti da amministrazioni pubbliche | 0,00 | 0,00 | 0,00 | 0,00 |
| E.4.02.06.01.000 | Contributi agli investimenti direttamente destinati al rimborso di prestiti da Amministrazioni Centrali | 0,00 | 0,00 | 0,00 | 0,00 |

ELENCO DELLE PREVISIONI E DEI RISULTATI DI COMPETENZA E DI CASSA SECONDO LA STRUTTURA DEL PIANO DEI CONTI
Esercizio Finanziario 2016

| CODIFICA DEL PIANO DEI CONTI | DENOMINAZIONE VOCE del PIANO DEI CONTI | COMPETENZA | | CASSA | |
|------------------------------|---|------------|-----------|------------|-----------|
| | | PREVISIONI | RISULTATI | PREVISIONI | RISULTATI |
| E.4.02.06.02.000 | Contributi agli investimenti direttamente destinati al rimborso di prestiti da Amministrazioni Locali | 0,00 | 0,00 | 0,00 | 0,00 |
| E.4.02.06.03.000 | Contributi agli investimenti direttamente destinati al rimborso di prestiti da Enti di Previdenza | 0,00 | 0,00 | 0,00 | 0,00 |
| E.4.02.06.04.000 | Contributi agli investimenti direttamente destinati al rimborso di prestiti da organismi interni e/o unità locali della amministrazione | 0,00 | 0,00 | 0,00 | 0,00 |
| E.4.03.00.00.000 | Altri trasferimenti in conto capitale | 0,00 | 0,00 | 0,00 | 0,00 |
| E.4.03.01.00.000 | Trasferimenti in conto capitale per assunzione di debiti dell'amministrazione da parte di amministrazioni pubbliche | 0,00 | 0,00 | 0,00 | 0,00 |
| E.4.03.01.01.000 | Trasferimenti in conto capitale per assunzione di debiti dell'amministrazione da parte di Amministrazioni Centrali | 0,00 | 0,00 | 0,00 | 0,00 |
| E.4.03.01.02.000 | Trasferimenti in conto capitale per assunzione di debiti dell'amministrazione da parte di Amministrazioni Locali | 0,00 | 0,00 | 0,00 | 0,00 |
| E.4.03.01.03.000 | Trasferimenti in conto capitale per assunzione di debiti dell'amministrazione da parte di Enti di Previdenza | 0,00 | 0,00 | 0,00 | 0,00 |
| E.4.03.01.04.000 | Trasferimenti in conto capitale per assunzione di debiti dell'amministrazione da parte di organismi interni e/o unità locali della amministrazione | 0,00 | 0,00 | 0,00 | 0,00 |
| E.4.03.02.00.000 | Trasferimenti in conto capitale per assunzione di debiti dell'amministrazione da parte di Imprese | 0,00 | 0,00 | 0,00 | 0,00 |
| E.4.03.02.01.000 | Trasferimenti in conto capitale per assunzione di debiti dell'amministrazione da parte di imprese controllate | 0,00 | 0,00 | 0,00 | 0,00 |
| E.4.03.02.02.000 | Trasferimenti in conto capitale per assunzione di debiti dell'amministrazione da parte di altre imprese partecipate | 0,00 | 0,00 | 0,00 | 0,00 |
| E.4.03.02.99.000 | Trasferimenti in conto capitale per assunzione di debiti dell'amministrazione da parte di altre Imprese | 0,00 | 0,00 | 0,00 | 0,00 |
| E.4.03.03.00.000 | Trasferimenti in conto capitale per assunzione di debiti dell'amministrazione da parte dell'Unione Europea e del Resto del Mondo | 0,00 | 0,00 | 0,00 | 0,00 |
| E.4.03.03.01.000 | Trasferimenti in conto capitale per assunzione di debiti dell'amministrazione da parte dell'Unione Europea | 0,00 | 0,00 | 0,00 | 0,00 |
| E.4.03.03.02.000 | Trasferimenti in conto capitale per assunzione di debiti dell'amministrazione da parte del Resto del Mondo | 0,00 | 0,00 | 0,00 | 0,00 |
| E.4.03.04.00.000 | Trasferimenti in conto capitale da parte di amministrazioni pubbliche per cancellazione di debiti dell'amministrazione | 0,00 | 0,00 | 0,00 | 0,00 |
| E.4.03.04.01.000 | Trasferimenti in conto capitale da parte di Amministrazioni Centrali per cancellazione di debiti dell'amministrazione | 0,00 | 0,00 | 0,00 | 0,00 |
| E.4.03.04.02.000 | Trasferimenti in conto capitale da parte di Amministrazioni Locali per cancellazione di debiti dell'amministrazione | 0,00 | 0,00 | 0,00 | 0,00 |
| E.4.03.04.03.000 | Trasferimenti in conto capitale da parte di Enti di Previdenza per cancellazione di debiti dell'amministrazione | 0,00 | 0,00 | 0,00 | 0,00 |
| E.4.03.04.04.000 | Trasferimenti in conto capitale da parte di organismi interni e/o unità locali della amministrazione per cancellazione di debiti dell'amministrazione | 0,00 | 0,00 | 0,00 | 0,00 |
| E.4.03.05.00.000 | Trasferimenti in conto capitale da parte di Imprese per cancellazione di debiti dell'amministrazione | 0,00 | 0,00 | 0,00 | 0,00 |
| E.4.03.05.01.000 | Trasferimenti in conto capitale da parte di imprese controllate per cancellazione di debiti dell'amministrazione | 0,00 | 0,00 | 0,00 | 0,00 |
| E.4.03.05.02.000 | Trasferimenti in conto capitale da parte di altre imprese partecipate per cancellazione di debiti dell'amministrazione | 0,00 | 0,00 | 0,00 | 0,00 |
| E.4.03.05.99.000 | Trasferimenti in conto capitale da parte di altre Imprese per cancellazione di debiti dell'amministrazione | 0,00 | 0,00 | 0,00 | 0,00 |

ELENCO DELLE PREVISIONI E DEI RISULTATI DI COMPETENZA E DI CASSA SECONDO LA STRUTTURA DEL PIANO DEI CONTI
Esercizio Finanziario 2016

| CODIFICA DEL PIANO DEI CONTI | DENOMINAZIONE VOCE del PIANO DEI CONTI | COMPETENZA | | CASSA | |
|------------------------------|--|--------------|--------------|--------------|--------------|
| | | PREVISIONI | RISULTATI | PREVISIONI | RISULTATI |
| E.4.03.06.00.000 | Trasferimenti in conto capitale da parte dell'Unione Europea e Resto del Mondo per cancellazione di debiti dell'amministrazione | 0,00 | 0,00 | 0,00 | 0,00 |
| E.4.03.06.01.000 | Trasferimenti in conto capitale da parte dell'Unione Europea per cancellazione di debiti dell'amministrazione | 0,00 | 0,00 | 0,00 | 0,00 |
| E.4.03.06.02.000 | Trasferimenti in conto capitale da parte del Resto del Mondo per cancellazione di debiti dell'amministrazione | 0,00 | 0,00 | 0,00 | 0,00 |
| E.4.03.07.00.000 | Trasferimenti in conto capitale per ripiano disavanzi pregressi da amministrazioni pubbliche | 0,00 | 0,00 | 0,00 | 0,00 |
| E.4.03.07.01.000 | Trasferimenti in conto capitale per ripiano disavanzi pregressi da Amministrazioni Centrali | 0,00 | 0,00 | 0,00 | 0,00 |
| E.4.03.07.02.000 | Trasferimenti in conto capitale per ripiano disavanzi pregressi da Amministrazioni Locali | 0,00 | 0,00 | 0,00 | 0,00 |
| E.4.03.07.03.000 | Trasferimenti in conto capitale per ripiano disavanzi pregressi da Enti di Previdenza | 0,00 | 0,00 | 0,00 | 0,00 |
| E.4.03.07.04.000 | Trasferimenti in conto capitale per ripiano disavanzi pregressi da organismi interni e/o unità locali della amministrazione | 0,00 | 0,00 | 0,00 | 0,00 |
| E.4.03.08.00.000 | Trasferimenti in conto capitale per ripiano disavanzi pregressi da Imprese | 0,00 | 0,00 | 0,00 | 0,00 |
| E.4.03.08.01.000 | Trasferimenti in conto capitale per ripiano disavanzi pregressi da imprese controllate | 0,00 | 0,00 | 0,00 | 0,00 |
| E.4.03.08.02.000 | Trasferimenti in conto capitale per ripiano disavanzi pregressi da altre imprese partecipate | 0,00 | 0,00 | 0,00 | 0,00 |
| E.4.03.08.99.000 | Trasferimenti in conto capitale per ripiano disavanzi pregressi da altre Imprese | 0,00 | 0,00 | 0,00 | 0,00 |
| E.4.03.09.00.000 | Trasferimenti in conto capitale per ripiano disavanzi pregressi dall'Unione Europea e dal Resto del Mondo | 0,00 | 0,00 | 0,00 | 0,00 |
| E.4.03.09.01.000 | Trasferimenti in conto capitale per ripiano disavanzi pregressi dall'Unione Europea | 0,00 | 0,00 | 0,00 | 0,00 |
| E.4.03.09.02.000 | Trasferimenti in conto capitale per ripiano disavanzi pregressi dal Resto del Mondo | 0,00 | 0,00 | 0,00 | 0,00 |
| E.4.03.10.00.000 | Altri trasferimenti in conto capitale da amministrazioni pubbliche | 0,00 | 0,00 | 0,00 | 0,00 |
| E.4.03.10.01.000 | Altri trasferimenti in conto capitale da Amministrazioni Centrali | 0,00 | 0,00 | 0,00 | 0,00 |
| E.4.03.10.02.000 | Altri trasferimenti in conto capitale da Amministrazioni Locali | 0,00 | 0,00 | 0,00 | 0,00 |
| E.4.03.10.03.000 | Altri trasferimenti in conto capitale da Enti di Previdenza | 0,00 | 0,00 | 0,00 | 0,00 |
| E.4.03.10.04.000 | Altri trasferimenti in conto capitale da organismi interni e/o unità locali della amministrazione | 0,00 | 0,00 | 0,00 | 0,00 |
| E.4.03.11.00.000 | Altri trasferimenti in conto capitale da Famiglie | 0,00 | 0,00 | 0,00 | 0,00 |
| E.4.03.11.01.000 | Altri trasferimenti in conto capitale da Famiglie | 0,00 | 0,00 | 0,00 | 0,00 |
| E.4.03.12.00.000 | Altri trasferimenti in conto capitale da Imprese | 0,00 | 0,00 | 0,00 | 0,00 |
| E.4.03.12.01.000 | Altri trasferimenti in conto capitale da imprese controllate | 0,00 | 0,00 | 0,00 | 0,00 |
| E.4.03.12.02.000 | Altri trasferimenti in conto capitale da altre imprese partecipate | 0,00 | 0,00 | 0,00 | 0,00 |
| E.4.03.12.99.000 | Altri trasferimenti in conto capitale da altre Imprese | 0,00 | 0,00 | 0,00 | 0,00 |
| E.4.03.13.00.000 | Altri trasferimenti in conto capitale da Istituzioni Sociali Private | 0,00 | 0,00 | 0,00 | 0,00 |
| E.4.03.13.01.000 | Altri trasferimenti in conto capitale da Istituzioni Sociali Private | 0,00 | 0,00 | 0,00 | 0,00 |
| E.4.03.14.00.000 | Altri trasferimenti in conto capitale dall'Unione Europea e dal Resto del Mondo | 0,00 | 0,00 | 0,00 | 0,00 |
| E.4.03.14.01.000 | Altri trasferimenti in conto capitale dall'Unione Europea | 0,00 | 0,00 | 0,00 | 0,00 |
| E.4.03.14.02.000 | Altri trasferimenti in conto capitale dal Resto del Mondo | 0,00 | 0,00 | 0,00 | 0,00 |
| E.4.04.00.00.000 | Entrate da alienazione di beni materiali e immateriali | 7.806.694,00 | 7.751.003,86 | 7.816.233,40 | 7.751.003,86 |
| E.4.04.01.00.000 | Alienazione di beni materiali | 7.806.694,00 | 7.751.003,86 | 7.811.194,00 | 7.751.003,86 |
| E.4.04.01.01.000 | Alienazione di Mezzi di trasporto ad uso civile, di sicurezza e ordine pubblico | 0,00 | 0,00 | 0,00 | 0,00 |
| E.4.04.01.03.000 | Alienazione di mobili e arredi | 0,00 | 0,00 | 0,00 | 0,00 |
| E.4.04.01.04.000 | Alienazione di impianti e macchinari | 0,00 | 0,00 | 0,00 | 0,00 |
| E.4.04.01.05.000 | Alienazione di attrezzature | 0,00 | 0,00 | 0,00 | 0,00 |
| E.4.04.01.06.000 | Alienazione di macchine per ufficio | 0,00 | 0,00 | 0,00 | 0,00 |
| E.4.04.01.07.000 | Alienazione di hardware | 0,00 | 0,00 | 0,00 | 0,00 |
| E.4.04.01.08.000 | Alienazione di Beni immobili | 7.751.000,00 | 7.751.000,00 | 7.751.000,00 | 7.751.000,00 |
| E.4.04.01.09.000 | Alienazione di Oggetti di valore | 0,00 | 0,00 | 0,00 | 0,00 |
| E.4.04.01.10.000 | Alienazione di diritti reali | 55.694,00 | 3,86 | 60.194,00 | 3,86 |
| E.4.04.01.99.000 | Alienazione di altri beni materiali | 0,00 | 0,00 | 0,00 | 0,00 |

ELENCO DELLE PREVISIONI E DEI RISULTATI DI COMPETENZA E DI CASSA SECONDO LA STRUTTURA DEL PIANO DEI CONTI
Esercizio Finanziario 2016

| CODIFICA DEL PIANO DEI CONTI | DENOMINAZIONE VOCE del PIANO DEI CONTI | COMPETENZA | | CASSA | |
|------------------------------|---|------------|-----------|---------------|---------------|
| | | PREVISIONI | RISULTATI | PREVISIONI | RISULTATI |
| E.4.04.02.00.000 | Cessione di Terreni e di beni materiali non prodotti | 0,00 | 0,00 | 5.039,40 | 0,00 |
| E.4.04.02.01.000 | Cessione di Terreni | 0,00 | 0,00 | 5.039,40 | 0,00 |
| E.4.04.02.02.000 | Cessione di beni del patrimonio naturale non prodotto | 0,00 | 0,00 | 0,00 | 0,00 |
| E.4.04.03.00.000 | Alienazione di beni immateriali | 0,00 | 0,00 | 0,00 | 0,00 |
| E.4.04.03.01.000 | Alienazione di software | 0,00 | 0,00 | 0,00 | 0,00 |
| E.4.04.03.02.000 | Alienazione di Brevetti | 0,00 | 0,00 | 0,00 | 0,00 |
| E.4.04.03.03.000 | Alienazione di Opere dell'ingegno e Diritti d'autore | 0,00 | 0,00 | 0,00 | 0,00 |
| E.4.04.03.99.000 | Alienazione di altri beni immateriali n.a.c. | 0,00 | 0,00 | 0,00 | 0,00 |
| E.4.05.00.00.000 | Altre entrate in conto capitale | 0,00 | 0,00 | 0,00 | 0,00 |
| E.4.05.01.00.000 | Permessi di costruire | 0,00 | 0,00 | 0,00 | 0,00 |
| E.4.05.01.01.000 | Permessi di costruire | 0,00 | 0,00 | 0,00 | 0,00 |
| E.4.05.02.00.000 | Entrate derivanti da conferimento immobili a fondi immobiliari | 0,00 | 0,00 | 0,00 | 0,00 |
| E.4.05.02.01.000 | Entrate derivanti da conferimento immobili a fondi immobiliari | 0,00 | 0,00 | 0,00 | 0,00 |
| E.4.05.03.00.000 | Entrate in conto capitale dovute a rimborsi, recuperi e restituzioni di somme non dovute o incassate in eccesso | 0,00 | 0,00 | 0,00 | 0,00 |
| E.4.05.03.01.000 | Entrate in conto capitale dovute a rimborsi, recuperi e restituzioni di somme non dovute o incassate in eccesso da Amministrazioni Centrali | 0,00 | 0,00 | 0,00 | 0,00 |
| E.4.05.03.02.000 | Entrate in conto capitale dovute a rimborsi, recuperi e restituzioni di somme non dovute o incassate in eccesso da Amministrazioni Locali | 0,00 | 0,00 | 0,00 | 0,00 |
| E.4.05.03.03.000 | Entrate in conto capitale dovute a rimborsi, recuperi e restituzioni di somme non dovute o incassate in eccesso da Enti Previdenziali | 0,00 | 0,00 | 0,00 | 0,00 |
| E.4.05.03.04.000 | Entrate in conto capitale dovute a rimborsi, recuperi e restituzioni di somme non dovute o incassate in eccesso da Famiglie | 0,00 | 0,00 | 0,00 | 0,00 |
| E.4.05.03.05.000 | Entrate in conto capitale dovute a rimborsi, recuperi e restituzioni di somme non dovute o incassate in eccesso da Imprese | 0,00 | 0,00 | 0,00 | 0,00 |
| E.4.05.03.06.000 | Entrate in conto capitale dovute a rimborsi, recuperi e restituzioni di somme non dovute o incassate in eccesso da ISP | 0,00 | 0,00 | 0,00 | 0,00 |
| E.4.05.04.00.000 | Altre entrate in conto capitale n.a.c. | 0,00 | 0,00 | 0,00 | 0,00 |
| E.4.05.04.99.000 | Altre entrate in conto capitale n.a.c. | 0,00 | 0,00 | 0,00 | 0,00 |
| E.5.00.00.00.000 | Entrate da riduzione di attività finanziarie | 893.580,00 | 95.240,00 | 92.876.435,76 | 22.130.502,21 |
| E.5.01.00.00.000 | Alienazione di attività finanziarie | 893.580,00 | 95.240,00 | 973.580,00 | 174.940,00 |
| E.5.01.01.00.000 | Alienazione di partecipazioni | 893.580,00 | 95.240,00 | 973.580,00 | 174.940,00 |
| E.5.01.01.01.000 | Alienazione di partecipazioni in imprese incluse nelle Amministrazioni Centrali | 0,00 | 0,00 | 0,00 | 0,00 |
| E.5.01.01.02.000 | Alienazione di partecipazioni in imprese incluse nelle Amministrazioni Locali | 40.000,00 | 40.000,00 | 120.000,00 | 120.000,00 |
| E.5.01.01.03.000 | Alienazione di partecipazioni in altre imprese | 853.580,00 | 55.240,00 | 853.580,00 | 54.940,00 |
| E.5.01.01.04.000 | Alienazione di partecipazioni in Istituzioni sociali private - ISP | 0,00 | 0,00 | 0,00 | 0,00 |
| E.5.01.02.00.000 | Alienazione di quote di fondi comuni di investimento | 0,00 | 0,00 | 0,00 | 0,00 |
| E.5.01.02.01.000 | Alienazione di quote di fondi immobiliari | 0,00 | 0,00 | 0,00 | 0,00 |
| E.5.01.02.99.000 | Alienazione di quote di altri fondi comuni di investimento | 0,00 | 0,00 | 0,00 | 0,00 |
| E.5.01.03.00.000 | Alienazione di titoli obbligazionari a breve termine | 0,00 | 0,00 | 0,00 | 0,00 |
| E.5.01.03.01.000 | Alienazione di titoli obbligazionari a breve termine emessi da Amministrazioni Centrali | 0,00 | 0,00 | 0,00 | 0,00 |
| E.5.01.03.02.000 | Alienazione di titoli obbligazionari a breve termine emessi da Amministrazioni Locali | 0,00 | 0,00 | 0,00 | 0,00 |
| E.5.01.03.03.000 | Alienazione di titoli obbligazionari a breve termine emessi da altri soggetti residenti | 0,00 | 0,00 | 0,00 | 0,00 |
| E.5.01.03.04.000 | Alienazione di titoli obbligazionari a breve termine emessi da soggetti non residenti | 0,00 | 0,00 | 0,00 | 0,00 |
| E.5.01.04.00.000 | Alienazione di titoli obbligazionari a medio-lungo termine | 0,00 | 0,00 | 0,00 | 0,00 |
| E.5.01.04.01.000 | Alienazione di titoli obbligazionari a medio-lungo termine emessi da Amministrazioni Centrali | 0,00 | 0,00 | 0,00 | 0,00 |
| E.5.01.04.02.000 | Alienazione di titoli obbligazionari a medio-lungo termine emessi da Amministrazioni Locali | 0,00 | 0,00 | 0,00 | 0,00 |
| E.5.01.04.03.000 | Alienazione di titoli obbligazionari a medio-lungo termine emessi da altri soggetti residenti | 0,00 | 0,00 | 0,00 | 0,00 |

ELENCO DELLE PREVISIONI E DEI RISULTATI DI COMPETENZA E DI CASSA SECONDO LA STRUTTURA DEL PIANO DEI CONTI
Esercizio Finanziario 2016

| CODIFICA DEL PIANO DEI CONTI | DENOMINAZIONE VOCE del PIANO DEI CONTI | COMPETENZA | | CASSA | |
|------------------------------|--|------------|-----------|---------------|---------------|
| | | PREVISIONI | RISULTATI | PREVISIONI | RISULTATI |
| E.5.01.04.04.000 | Alienazione di titoli obbligazionari a medio-lungo termine emessi da soggetti non residenti | 0,00 | 0,00 | 0,00 | 0,00 |
| E.5.02.00.00.000 | Riscossione crediti di breve termine | 0,00 | 0,00 | 51.893.954,31 | 10.983.597,88 |
| E.5.02.01.00.000 | Riscossione crediti di breve termine a tasso agevolato da Amministrazioni Pubbliche | 0,00 | 0,00 | 0,00 | 0,00 |
| E.5.02.01.01.000 | Riscossione crediti di breve termine a tasso agevolato da Amministrazioni Centrali | 0,00 | 0,00 | 0,00 | 0,00 |
| E.5.02.01.02.000 | Riscossione crediti di breve termine a tasso agevolato da Amministrazioni Locali | 0,00 | 0,00 | 0,00 | 0,00 |
| E.5.02.01.03.000 | Riscossione crediti di breve termine a tasso agevolato da Enti di Previdenza | 0,00 | 0,00 | 0,00 | 0,00 |
| E.5.02.01.04.000 | Riscossione crediti di breve termine a tasso agevolato da organismi interni e/o unità locali della amministrazione | 0,00 | 0,00 | 0,00 | 0,00 |
| E.5.02.02.00.000 | Riscossione crediti di breve termine a tasso agevolato da Famiglie | 0,00 | 0,00 | 0,00 | 0,00 |
| E.5.02.02.01.000 | Riscossione crediti di breve termine a tasso agevolato da Famiglie | 0,00 | 0,00 | 0,00 | 0,00 |
| E.5.02.03.00.000 | Riscossione crediti di breve termine a tasso agevolato da Imprese | 0,00 | 0,00 | 51.893.954,31 | 10.983.597,88 |
| E.5.02.03.01.000 | Riscossione crediti di breve termine a tasso agevolato da imprese controllate | 0,00 | 0,00 | 0,00 | 0,00 |
| E.5.02.03.02.000 | Riscossione crediti di breve termine a tasso agevolato da altre imprese partecipate | 0,00 | 0,00 | 0,00 | 0,00 |
| E.5.02.03.03.000 | Riscossione crediti di breve termine a tasso agevolato dalla Cassa Depositi e prestiti | 0,00 | 0,00 | 51.893.954,31 | 10.983.597,88 |
| E.5.02.03.99.000 | Riscossione crediti di breve termine a tasso agevolato da altre Imprese | 0,00 | 0,00 | 0,00 | 0,00 |
| E.5.02.04.00.000 | Riscossione crediti di breve termine a tasso agevolato da Istituzioni Sociali Private | 0,00 | 0,00 | 0,00 | 0,00 |
| E.5.02.04.01.000 | Riscossione crediti di breve termine a tasso agevolato da Istituzioni Sociali Private | 0,00 | 0,00 | 0,00 | 0,00 |
| E.5.02.05.00.000 | Riscossione crediti di breve termine a tasso agevolato dall'Unione Europea e dal Resto del Mondo | 0,00 | 0,00 | 0,00 | 0,00 |
| E.5.02.05.01.000 | Riscossione crediti di breve termine a tasso agevolato dall'Unione Europea | 0,00 | 0,00 | 0,00 | 0,00 |
| E.5.02.05.02.000 | Riscossione crediti di breve termine a tasso agevolato dal Resto del Mondo | 0,00 | 0,00 | 0,00 | 0,00 |
| E.5.02.06.00.000 | Riscossione crediti di breve termine a tasso non agevolato da Amministrazione Pubbliche | 0,00 | 0,00 | 0,00 | 0,00 |
| E.5.02.06.01.000 | Riscossione crediti di breve termine a tasso non agevolato da Amministrazioni Centrali | 0,00 | 0,00 | 0,00 | 0,00 |
| E.5.02.06.02.000 | Riscossione crediti di breve termine a tasso non agevolato da Amministrazioni Locali | 0,00 | 0,00 | 0,00 | 0,00 |
| E.5.02.06.03.000 | Riscossione crediti di breve termine a tasso non agevolato da Enti di Previdenza | 0,00 | 0,00 | 0,00 | 0,00 |
| E.5.02.06.04.000 | Riscossione crediti di breve termine a tasso non agevolato da organismi interni e/o unità locali della amministrazione | 0,00 | 0,00 | 0,00 | 0,00 |
| E.5.02.07.00.000 | Riscossione crediti di breve termine a tasso non agevolato da Famiglie | 0,00 | 0,00 | 0,00 | 0,00 |
| E.5.02.07.01.000 | Riscossione crediti di breve termine a tasso non agevolato da Famiglie | 0,00 | 0,00 | 0,00 | 0,00 |
| E.5.02.08.00.000 | Riscossione crediti di breve termine a tasso non agevolato da Imprese | 0,00 | 0,00 | 0,00 | 0,00 |
| E.5.02.08.01.000 | Riscossione crediti di breve termine a tasso non agevolato da imprese controllate | 0,00 | 0,00 | 0,00 | 0,00 |
| E.5.02.08.02.000 | Riscossione crediti di breve termine a tasso non agevolato da altre imprese partecipate | 0,00 | 0,00 | 0,00 | 0,00 |
| E.5.02.08.03.000 | Riscossione crediti di breve termine a tasso non agevolato da Cassa Depositi e prestiti | 0,00 | 0,00 | 0,00 | 0,00 |
| E.5.02.08.99.000 | Riscossione crediti di breve termine a tasso non agevolato da altre Imprese | 0,00 | 0,00 | 0,00 | 0,00 |
| E.5.02.09.00.000 | Riscossione crediti di breve termine a tasso non agevolato da Istituzioni Sociali Private | 0,00 | 0,00 | 0,00 | 0,00 |
| E.5.02.09.01.000 | Riscossione crediti di breve termine a tasso non agevolato da Istituzioni Sociali Private | 0,00 | 0,00 | 0,00 | 0,00 |
| E.5.02.10.00.000 | Riscossione crediti di breve termine a tasso non agevolato dall'Unione Europea e dal Resto del Mondo | 0,00 | 0,00 | 0,00 | 0,00 |
| E.5.02.10.01.000 | Riscossione crediti di breve termine a tasso non agevolato dall'Unione Europea | 0,00 | 0,00 | 0,00 | 0,00 |
| E.5.02.10.02.000 | Riscossione crediti di breve termine a tasso non agevolato dal Resto del Mondo | 0,00 | 0,00 | 0,00 | 0,00 |
| E.5.03.00.00.000 | Riscossione crediti di medio-lungo termine | 0,00 | 0,00 | 0,00 | 0,00 |
| E.5.03.01.00.000 | Riscossione crediti di medio-lungo termine a tasso agevolato da Amministrazioni Pubbliche | 0,00 | 0,00 | 0,00 | 0,00 |
| E.5.03.01.01.000 | Riscossione crediti di medio-lungo termine a tasso agevolato da Amministrazioni Centrali | 0,00 | 0,00 | 0,00 | 0,00 |
| E.5.03.01.02.000 | Riscossione crediti di medio-lungo termine a tasso agevolato da Amministrazioni Locali | 0,00 | 0,00 | 0,00 | 0,00 |
| E.5.03.01.03.000 | Riscossione crediti di medio-lungo termine a tasso agevolato da Enti di Previdenza | 0,00 | 0,00 | 0,00 | 0,00 |
| E.5.03.01.04.000 | Riscossione crediti di medio-lungo termine a tasso agevolato da organismi interni e/o unità locali della amministrazione | 0,00 | 0,00 | 0,00 | 0,00 |
| E.5.03.02.00.000 | Riscossione crediti di medio-lungo termine a tasso agevolato da Famiglie | 0,00 | 0,00 | 0,00 | 0,00 |

ELENCO DELLE PREVISIONI E DEI RISULTATI DI COMPETENZA E DI CASSA SECONDO LA STRUTTURA DEL PIANO DEI CONTI
Esercizio Finanziario 2016

| CODIFICA DEL PIANO DEI CONTI | DENOMINAZIONE VOCE del PIANO DEI CONTI | COMPETENZA | | CASSA | |
|------------------------------|--|------------|-----------|------------|-----------|
| | | PREVISIONI | RISULTATI | PREVISIONI | RISULTATI |
| E.5.03.02.01.000 | Riscossione crediti di medio-lungo termine a tasso agevolato da Famiglie | 0,00 | 0,00 | 0,00 | 0,00 |
| E.5.03.03.00.000 | Riscossione crediti di medio-lungo termine a tasso agevolato da Imprese | 0,00 | 0,00 | 0,00 | 0,00 |
| E.5.03.03.01.000 | Riscossione crediti di medio-lungo termine a tasso agevolato da imprese controllate | 0,00 | 0,00 | 0,00 | 0,00 |
| E.5.03.03.02.000 | Riscossione crediti di medio-lungo termine a tasso agevolato da altre imprese partecipate | 0,00 | 0,00 | 0,00 | 0,00 |
| E.5.03.03.03.000 | Riscossione crediti di medio-lungo termine a tasso agevolato da Cassa Depositi e Prestiti | 0,00 | 0,00 | 0,00 | 0,00 |
| E.5.03.03.99.000 | Riscossione crediti di medio-lungo termine a tasso agevolato da altre Imprese | 0,00 | 0,00 | 0,00 | 0,00 |
| E.5.03.04.00.000 | Riscossione crediti di medio-lungo termine a tasso agevolato da Istituzioni Sociali Private | 0,00 | 0,00 | 0,00 | 0,00 |
| E.5.03.04.01.000 | Riscossione crediti di medio-lungo termine a tasso agevolato da Istituzioni Sociali Private | 0,00 | 0,00 | 0,00 | 0,00 |
| E.5.03.05.00.000 | Riscossione crediti di medio-lungo termine a tasso agevolato dall'Unione Europea e dal Resto del Mondo | 0,00 | 0,00 | 0,00 | 0,00 |
| E.5.03.05.01.000 | Riscossione crediti di medio-lungo termine a tasso agevolato dall'Unione Europea | 0,00 | 0,00 | 0,00 | 0,00 |
| E.5.03.05.02.000 | Riscossione crediti di medio-lungo termine a tasso agevolato dal Resto del Mondo | 0,00 | 0,00 | 0,00 | 0,00 |
| E.5.03.06.00.000 | Riscossione crediti di medio-lungo termine a tasso non agevolato da Amministrazione Pubbliche | 0,00 | 0,00 | 0,00 | 0,00 |
| E.5.03.06.01.000 | Riscossione crediti di medio-lungo termine a tasso non agevolato da Amministrazioni Centrali | 0,00 | 0,00 | 0,00 | 0,00 |
| E.5.03.06.02.000 | Riscossione crediti di medio-lungo termine a tasso non agevolato da Amministrazioni Locali | 0,00 | 0,00 | 0,00 | 0,00 |
| E.5.03.06.03.000 | Riscossione crediti di medio-lungo termine a tasso non agevolato da Enti di Previdenza | 0,00 | 0,00 | 0,00 | 0,00 |
| E.5.03.06.04.000 | Riscossione crediti di medio-lungo termine a tasso non agevolato da organismi interni e/o unità locali della amministrazione | 0,00 | 0,00 | 0,00 | 0,00 |
| E.5.03.07.00.000 | Riscossione crediti di medio-lungo termine a tasso non agevolato da Famiglie | 0,00 | 0,00 | 0,00 | 0,00 |
| E.5.03.07.01.000 | Riscossione crediti di medio-lungo termine a tasso non agevolato da Famiglie | 0,00 | 0,00 | 0,00 | 0,00 |
| E.5.03.08.00.000 | Riscossione crediti di medio-lungo termine a tasso non agevolato da Imprese | 0,00 | 0,00 | 0,00 | 0,00 |
| E.5.03.08.01.000 | Riscossione crediti di medio-lungo termine a tasso non agevolato da imprese controllate | 0,00 | 0,00 | 0,00 | 0,00 |
| E.5.03.08.02.000 | Riscossione crediti di medio-lungo termine a tasso non agevolato da altre imprese partecipate | 0,00 | 0,00 | 0,00 | 0,00 |
| E.5.03.08.03.000 | Riscossione crediti di medio-lungo termine a tasso non agevolato da Cassa Depositi e Prestiti | 0,00 | 0,00 | 0,00 | 0,00 |
| E.5.03.08.99.000 | Riscossione crediti di medio-lungo termine a tasso non agevolato da altre Imprese | 0,00 | 0,00 | 0,00 | 0,00 |
| E.5.03.09.00.000 | Riscossione crediti di medio-lungo termine a tasso non agevolato da Istituzioni Sociali Private | 0,00 | 0,00 | 0,00 | 0,00 |
| E.5.03.09.01.000 | Riscossione crediti di medio-lungo termine a tasso non agevolato da Istituzioni Sociali Private | 0,00 | 0,00 | 0,00 | 0,00 |
| E.5.03.10.00.000 | Riscossione crediti di medio-lungo termine a tasso non agevolato dall'Unione Europea e dal Resto del Mondo | 0,00 | 0,00 | 0,00 | 0,00 |
| E.5.03.10.01.000 | Riscossione crediti di medio-lungo termine a tasso non agevolato dall'Unione Europea | 0,00 | 0,00 | 0,00 | 0,00 |
| E.5.03.10.02.000 | Riscossione crediti di medio-lungo termine a tasso non agevolato dal Resto del Mondo | 0,00 | 0,00 | 0,00 | 0,00 |
| E.5.03.11.00.000 | Riscossione crediti sorti a seguito di escussione di garanzie in favore di Amministrazioni Pubbliche | 0,00 | 0,00 | 0,00 | 0,00 |
| E.5.03.11.01.000 | Riscossione crediti sorti a seguito di escussione di garanzie in favore di Amministrazioni Centrali | 0,00 | 0,00 | 0,00 | 0,00 |
| E.5.03.11.02.000 | Riscossione crediti sorti a seguito di escussione di garanzie in favore di Amministrazioni Locali | 0,00 | 0,00 | 0,00 | 0,00 |
| E.5.03.11.03.000 | Riscossione crediti sorti a seguito di escussione di garanzie in favore di Enti di Previdenza | 0,00 | 0,00 | 0,00 | 0,00 |
| E.5.03.12.00.000 | Riscossione crediti sorti a seguito di escussione di garanzie in favore di Famiglie | 0,00 | 0,00 | 0,00 | 0,00 |
| E.5.03.12.01.000 | Riscossione crediti sorti a seguito di escussione di garanzie in favore di Famiglie | 0,00 | 0,00 | 0,00 | 0,00 |
| E.5.03.13.00.000 | Riscossione crediti sorti a seguito di escussione di garanzie in favore di Imprese | 0,00 | 0,00 | 0,00 | 0,00 |
| E.5.03.13.01.000 | Riscossione crediti sorti a seguito di escussione di garanzie in favore di imprese controllate | 0,00 | 0,00 | 0,00 | 0,00 |
| E.5.03.13.02.000 | Riscossione crediti sorti a seguito di escussione di garanzie in favore di altre imprese partecipate | 0,00 | 0,00 | 0,00 | 0,00 |
| E.5.03.13.03.000 | Riscossione crediti sorti a seguito di escussione di garanzie in favore della Cassa Depositi e Prestiti - SPA | 0,00 | 0,00 | 0,00 | 0,00 |
| E.5.03.13.99.000 | Riscossione crediti sorti a seguito di escussione di garanzie in favore di altre Imprese | 0,00 | 0,00 | 0,00 | 0,00 |
| E.5.03.14.00.000 | Riscossione crediti sorti a seguito di escussione di garanzie in favore di Istituzioni Sociali Private | 0,00 | 0,00 | 0,00 | 0,00 |
| E.5.03.14.01.000 | Riscossione crediti sorti a seguito di escussione di garanzie in favore di Istituzioni Sociali Private | 0,00 | 0,00 | 0,00 | 0,00 |

ELENCO DELLE PREVISIONI E DEI RISULTATI DI COMPETENZA E DI CASSA SECONDO LA STRUTTURA DEL PIANO DEI CONTI
Esercizio Finanziario 2016

| CODIFICA DEL PIANO DEI CONTI | DENOMINAZIONE VOCE del PIANO DEI CONTI | COMPETENZA | | CASSA | |
|------------------------------|--|------------|-----------|---------------|---------------|
| | | PREVISIONI | RISULTATI | PREVISIONI | RISULTATI |
| E.5.03.15.00.000 | Riscossione crediti sorti a seguito di escussione di garanzie in favore dell'Unione Europea e del Resto del Mondo | 0,00 | 0,00 | 0,00 | 0,00 |
| E.5.03.15.01.000 | Riscossione crediti sorti a seguito di escussione di garanzie in favore dell'Unione Europea | 0,00 | 0,00 | 0,00 | 0,00 |
| E.5.03.15.02.000 | Riscossione crediti sorti a seguito di escussione di garanzie in favore del Resto del Mondo | 0,00 | 0,00 | 0,00 | 0,00 |
| E.5.04.00.00.000 | Altre entrate per riduzione di attività finanziarie | 0,00 | 0,00 | 40.008.901,45 | 10.971.964,33 |
| E.5.04.01.00.000 | Altre entrate per riduzione di altre attività finanziarie verso Amministrazioni Pubbliche | 0,00 | 0,00 | 0,00 | 0,00 |
| E.5.04.01.01.000 | Altre entrate per riduzione di altre attività finanziarie verso Amministrazioni Centrali | 0,00 | 0,00 | 0,00 | 0,00 |
| E.5.04.01.02.000 | Altre entrate per riduzione di altre attività finanziarie verso Amministrazioni Locali | 0,00 | 0,00 | 0,00 | 0,00 |
| E.5.04.01.03.000 | Altre entrate per riduzione di altre attività finanziarie verso Enti di Previdenza | 0,00 | 0,00 | 0,00 | 0,00 |
| E.5.04.02.00.000 | Altre entrate per riduzione di altre attività finanziarie verso Famiglie | 0,00 | 0,00 | 0,00 | 0,00 |
| E.5.04.02.01.000 | Altre entrate per riduzione di altre attività finanziarie verso Famiglie | 0,00 | 0,00 | 0,00 | 0,00 |
| E.5.04.03.00.000 | Altre entrate per riduzione di altre attività finanziarie verso Imprese | 0,00 | 0,00 | 40.008.901,45 | 10.971.964,33 |
| E.5.04.03.01.000 | Altre entrate per riduzione di altre attività finanziarie verso imprese controllate | 0,00 | 0,00 | 0,00 | 0,00 |
| E.5.04.03.02.000 | Altre entrate per riduzione di altre attività finanziarie verso altre imprese partecipate | 0,00 | 0,00 | 0,00 | 0,00 |
| E.5.04.03.03.000 | Altre entrate per riduzione di altre attività finanziarie verso Cassa Depositi e Prestiti | 0,00 | 0,00 | 0,00 | 0,00 |
| E.5.04.03.99.000 | Altre entrate per riduzione di altre attività finanziarie verso altre Imprese | 0,00 | 0,00 | 40.008.901,45 | 10.971.964,33 |
| E.5.04.04.00.000 | Altre entrate per riduzione di altre attività finanziarie verso Istituzioni Sociali Private | 0,00 | 0,00 | 0,00 | 0,00 |
| E.5.04.04.01.000 | Altre entrate per riduzione di altre attività finanziarie verso Istituzioni Sociali Private | 0,00 | 0,00 | 0,00 | 0,00 |
| E.5.04.05.00.000 | Altre entrate per riduzione di altre attività finanziarie verso Unione Europea e Resto del Mondo | 0,00 | 0,00 | 0,00 | 0,00 |
| E.5.04.05.01.000 | Altre entrate per riduzione di altre attività finanziarie verso Unione Europea | 0,00 | 0,00 | 0,00 | 0,00 |
| E.5.04.05.02.000 | Altre entrate per riduzione di altre attività finanziarie verso Resto del Mondo | 0,00 | 0,00 | 0,00 | 0,00 |
| E.5.04.06.00.000 | Prelievi dai conti di tesoreria statale diversi dalla Tesoreria Unica | 0,00 | 0,00 | 0,00 | 0,00 |
| E.5.04.06.01.000 | Prelievi dai conti di tesoreria statale diversi dalla Tesoreria Unica | 0,00 | 0,00 | 0,00 | 0,00 |
| E.5.04.07.00.000 | Prelievi da depositi bancari | 0,00 | 0,00 | 0,00 | 0,00 |
| E.5.04.07.01.000 | Prelievi da depositi bancari | 0,00 | 0,00 | 0,00 | 0,00 |
| E.5.04.08.00.000 | Entrate da derivati di ammortamento | 0,00 | 0,00 | 0,00 | 0,00 |
| E.5.04.08.01.000 | Entrate da derivati di ammortamento | 0,00 | 0,00 | 0,00 | 0,00 |
| E.6.00.00.00.000 | Accensione Prestiti | 0,00 | 0,00 | 0,00 | 0,00 |
| E.6.01.00.00.000 | Emissione di titoli obbligazionari | 0,00 | 0,00 | 0,00 | 0,00 |
| E.6.01.01.00.000 | Emissioni titoli obbligazionari a breve termine | 0,00 | 0,00 | 0,00 | 0,00 |
| E.6.01.01.01.000 | Emissione di titoli obbligazionari a breve termine in valuta domestica | 0,00 | 0,00 | 0,00 | 0,00 |
| E.6.01.01.02.000 | Emissione di titoli obbligazionari a breve termine in valuta estera | 0,00 | 0,00 | 0,00 | 0,00 |
| E.6.01.02.00.000 | Emissioni titoli obbligazionari a medio-lungo termine | 0,00 | 0,00 | 0,00 | 0,00 |
| E.6.01.02.01.000 | Emissione di titoli obbligazionari a medio-lungo termine in valuta domestica | 0,00 | 0,00 | 0,00 | 0,00 |
| E.6.01.02.02.000 | Emissione di titoli obbligazionari a medio-lungo termine in valuta estera | 0,00 | 0,00 | 0,00 | 0,00 |
| E.6.02.00.00.000 | Accensione prestiti a breve termine | 0,00 | 0,00 | 0,00 | 0,00 |
| E.6.02.01.00.000 | Finanziamenti a breve termine | 0,00 | 0,00 | 0,00 | 0,00 |
| E.6.02.01.01.000 | Finanziamenti a breve termine da Amministrazioni Centrali | 0,00 | 0,00 | 0,00 | 0,00 |
| E.6.02.01.02.000 | Finanziamenti a breve termine da Amministrazioni Locali | 0,00 | 0,00 | 0,00 | 0,00 |
| E.6.02.01.03.000 | Finanziamenti a breve termine da Enti previdenziali | 0,00 | 0,00 | 0,00 | 0,00 |
| E.6.02.01.04.000 | Finanziamenti a breve termine da Imprese | 0,00 | 0,00 | 0,00 | 0,00 |
| E.6.02.01.99.000 | Finanziamenti a breve termine da altri soggetti | 0,00 | 0,00 | 0,00 | 0,00 |
| E.6.02.02.00.000 | Anticipazioni | 0,00 | 0,00 | 0,00 | 0,00 |
| E.6.02.02.01.000 | Anticipazioni a titolo oneroso | 0,00 | 0,00 | 0,00 | 0,00 |
| E.6.02.02.02.000 | Anticipazioni a titolo non oneroso | 0,00 | 0,00 | 0,00 | 0,00 |
| E.6.03.00.00.000 | Accensione mutui e altri finanziamenti a medio lungo termine | 0,00 | 0,00 | 0,00 | 0,00 |
| E.6.03.01.00.000 | Finanziamenti a medio lungo termine | 0,00 | 0,00 | 0,00 | 0,00 |
| E.6.03.01.01.000 | Accensione mutui e altri finanziamenti a medio lungo termine da Amministrazioni Centrali | 0,00 | 0,00 | 0,00 | 0,00 |

ELENCO DELLE PREVISIONI E DEI RISULTATI DI COMPETENZA E DI CASSA SECONDO LA STRUTTURA DEL PIANO DEI CONTI
Esercizio Finanziario 2016

| CODIFICA DEL PIANO DEI CONTI | DENOMINAZIONE VOCE del PIANO DEI CONTI | COMPETENZA | | CASSA | |
|------------------------------|--|---------------|---------------|---------------|---------------|
| | | PREVISIONI | RISULTATI | PREVISIONI | RISULTATI |
| E.6.03.01.02.000 | Accensione mutui e altri finanziamenti a medio lungo termine da Amministrazioni Locali | 0,00 | 0,00 | 0,00 | 0,00 |
| E.6.03.01.03.000 | Accensione mutui e altri finanziamenti a medio lungo termine da Enti previdenziali | 0,00 | 0,00 | 0,00 | 0,00 |
| E.6.03.01.04.000 | Accensione mutui e altri finanziamenti a medio lungo termine da Imprese | 0,00 | 0,00 | 0,00 | 0,00 |
| E.6.03.01.05.000 | Accensione mutui e altri finanziamenti a medio lungo termine da altri soggetti con controparte residente | 0,00 | 0,00 | 0,00 | 0,00 |
| E.6.03.01.06.000 | Accensione mutui e altri finanziamenti a medio lungo termine da altri soggetti con controparte non residente | 0,00 | 0,00 | 0,00 | 0,00 |
| E.6.03.02.00.000 | Accensione prestiti da attualizzazione Contributi Pluriennali | 0,00 | 0,00 | 0,00 | 0,00 |
| E.6.03.02.01.000 | Accensione prestiti da attualizzazione Contributi Pluriennali | 0,00 | 0,00 | 0,00 | 0,00 |
| E.6.03.03.00.000 | Accensione prestiti a seguito di escussione di garanzie | 0,00 | 0,00 | 0,00 | 0,00 |
| E.6.03.03.01.000 | Accensione prestiti concessi da Amministrazioni centrali a seguito di escussione di garanzie | 0,00 | 0,00 | 0,00 | 0,00 |
| E.6.03.03.02.000 | Accensione prestiti concessi da Amministrazioni locali assunti a seguito di escussione di garanzie | 0,00 | 0,00 | 0,00 | 0,00 |
| E.6.03.03.03.000 | Accensione prestiti concessi da enti di previdenza a seguito di escussione di garanzie | 0,00 | 0,00 | 0,00 | 0,00 |
| E.6.03.03.04.000 | Accensione prestiti concessi da imprese a seguito di escussione di garanzie | 0,00 | 0,00 | 0,00 | 0,00 |
| E.6.03.03.99.000 | Accensione prestiti concessi da altri soggetti a seguito di escussione di garanzie | 0,00 | 0,00 | 0,00 | 0,00 |
| E.6.04.00.00.000 | Altre forme di indebitamento | 0,00 | 0,00 | 0,00 | 0,00 |
| E.6.04.02.00.000 | Accensione Prestiti - Leasing finanziario | 0,00 | 0,00 | 0,00 | 0,00 |
| E.6.04.02.01.000 | Accensione Prestiti - Leasing finanziario | 0,00 | 0,00 | 0,00 | 0,00 |
| E.6.04.03.00.000 | Accensione Prestiti - Operazioni di cartolarizzazione | 0,00 | 0,00 | 0,00 | 0,00 |
| E.6.04.03.01.000 | Accensione Prestiti - Operazioni di cartolarizzazione finanziaria | 0,00 | 0,00 | 0,00 | 0,00 |
| E.6.04.03.02.000 | Accensione Prestiti - Operazioni di cartolarizzazione immobiliare | 0,00 | 0,00 | 0,00 | 0,00 |
| E.6.04.04.00.000 | Accensione Prestiti - Derivati | 0,00 | 0,00 | 0,00 | 0,00 |
| E.6.04.04.01.000 | Accensione Prestiti - Derivati | 0,00 | 0,00 | 0,00 | 0,00 |
| E.7.00.00.00.000 | Anticipazioni da istituto tesoriere/cassiere | 0,00 | 0,00 | 0,00 | 0,00 |
| E.7.01.00.00.000 | Anticipazioni da istituto tesoriere/cassiere | 0,00 | 0,00 | 0,00 | 0,00 |
| E.7.01.01.00.000 | Anticipazioni da istituto tesoriere/cassiere | 0,00 | 0,00 | 0,00 | 0,00 |
| E.7.01.01.01.000 | Anticipazioni da istituto tesoriere/cassiere | 0,00 | 0,00 | 0,00 | 0,00 |
| E.9.00.00.00.000 | Entrate per conto terzi e partite di giro | 76.702.000,00 | 29.488.240,75 | 77.474.178,00 | 29.509.321,07 |
| E.9.01.00.00.000 | Entrate per partite di giro | 74.687.000,00 | 29.397.607,88 | 74.920.187,22 | 29.409.692,40 |
| E.9.01.01.00.000 | Altre ritenute | 20.000.000,00 | 15.665.882,42 | 20.072.037,20 | 15.663.012,05 |
| E.9.01.01.01.000 | Ritenuta del 4% sui contributi pubblici | 0,00 | 0,00 | 0,00 | 0,00 |
| E.9.01.01.02.000 | Ritenute per scissione contabile IVA (split payment) | 20.000.000,00 | 15.665.882,42 | 20.072.037,20 | 15.663.012,05 |
| E.9.01.01.99.000 | Altre ritenute n.a.c. | 0,00 | 0,00 | 0,00 | 0,00 |
| E.9.01.02.00.000 | Ritenute su redditi da lavoro dipendente | 22.935.000,00 | 13.201.155,68 | 23.065.777,19 | 13.218.111,57 |
| E.9.01.02.01.000 | Ritenute erariali su redditi da lavoro dipendente per conto terzi | 11.835.000,00 | 6.004.753,07 | 11.835.025,32 | 6.004.774,88 |
| E.9.01.02.02.000 | Ritenute previdenziali e assistenziali su redditi da lavoro dipendente per conto terzi | 9.100.000,00 | 6.219.312,21 | 9.103.783,50 | 6.219.312,21 |
| E.9.01.02.99.000 | Altre ritenute al personale dipendente per conto di terzi | 2.000.000,00 | 977.090,40 | 2.126.968,37 | 994.024,48 |
| E.9.01.03.00.000 | Ritenute su redditi da lavoro autonomo | 850.000,00 | 99.611,62 | 868.069,32 | 99.610,62 |
| E.9.01.03.01.000 | Ritenute erariali su redditi da lavoro autonomo per conto terzi | 800.000,00 | 96.439,62 | 818.068,60 | 96.439,62 |
| E.9.01.03.02.000 | Ritenute previdenziali e assistenziali su redditi da lavoro autonomo per conto terzi | 50.000,00 | 3.172,00 | 50.000,72 | 3.171,00 |
| E.9.01.03.99.000 | Altre ritenute al personale con contratto di lavoro autonomo per conto di terzi | 0,00 | 0,00 | 0,00 | 0,00 |
| E.9.01.04.00.000 | Finanziamento della gestione sanitaria dalla gestione ordinaria della Regione | 0,00 | 0,00 | 0,00 | 0,00 |
| E.9.01.04.01.000 | Finanziamento regionale aggiuntivo sanità - per equilibri di sistema | 0,00 | 0,00 | 0,00 | 0,00 |
| E.9.01.04.02.000 | Finanziamento regionale aggiuntivo sanità - quota manovra per equilibri di sistema | 0,00 | 0,00 | 0,00 | 0,00 |
| E.9.01.04.99.000 | Finanziamento regionale aggiuntivo sanità n.a.c. | 0,00 | 0,00 | 0,00 | 0,00 |
| E.9.01.99.00.000 | Altre entrate per partite di giro | 30.902.000,00 | 430.958,16 | 30.914.303,51 | 428.958,16 |
| E.9.01.99.01.000 | Entrate a seguito di spese non andate a buon fine | 0,00 | 0,00 | 0,00 | 0,00 |
| E.9.01.99.02.000 | Anticipazioni sanità della tesoreria statale | 0,00 | 0,00 | 0,00 | 0,00 |

ELENCO DELLE PREVISIONI E DEI RISULTATI DI COMPETENZA E DI CASSA SECONDO LA STRUTTURA DEL PIANO DEI CONTI
Esercizio Finanziario 2016

| CODIFICA DEL PIANO DEI CONTI | DENOMINAZIONE VOCE del PIANO DEI CONTI | COMPETENZA | | CASSA | |
|------------------------------|--|---------------------|------------------|---------------------|------------------|
| | | PREVISIONI | RISULTATI | PREVISIONI | RISULTATI |
| E.9.01.99.03.000 | Rimborso di fondi economali e carte aziendali | 200.000,00 | 62.000,00 | 200.000,00 | 60.000,00 |
| E.9.01.99.04.000 | Reintegro disponibilità dal conto sanità al conto non sanità della Regione | 0,00 | 0,00 | 0,00 | 0,00 |
| E.9.01.99.05.000 | Reintegro disponibilità dal conto non sanità al conto sanità della Regione | 0,00 | 0,00 | 0,00 | 0,00 |
| E.9.01.99.06.000 | Entrate derivanti dalla gestione degli incassi vincolati degli enti locali | 30.000.000,00 | 0,00 | 30.000.000,00 | 0,00 |
| E.9.01.99.99.000 | Altre entrate per partite di giro diverse | 702.000,00 | 368.958,16 | 714.303,51 | 368.958,16 |
| E.9.02.00.00.000 | Entrate per conto terzi | 2.015.000,00 | 90.632,87 | 2.553.990,78 | 99.628,67 |
| E.9.02.01.00.000 | Rimborsi per acquisto di beni e servizi per conto terzi | 0,00 | 0,00 | 0,00 | 0,00 |
| E.9.02.01.01.000 | Rimborso per acquisti di beni per conto di terzi | 0,00 | 0,00 | 0,00 | 0,00 |
| E.9.02.01.02.000 | Rimborso per acquisto di servizi per conto di terzi | 0,00 | 0,00 | 0,00 | 0,00 |
| E.9.02.02.00.000 | Trasferimenti da Amministrazioni pubbliche per operazioni conto terzi | 0,00 | 0,00 | 0,00 | 0,00 |
| E.9.02.02.01.000 | Trasferimenti da Amministrazioni Centrali per operazioni conto terzi | 0,00 | 0,00 | 0,00 | 0,00 |
| E.9.02.02.02.000 | Trasferimenti da Amministrazioni Locali per operazioni conto terzi | 0,00 | 0,00 | 0,00 | 0,00 |
| E.9.02.02.03.000 | Trasferimenti da Enti di Previdenza per operazioni conto terzi | 0,00 | 0,00 | 0,00 | 0,00 |
| E.9.02.03.00.000 | Trasferimenti da altri settori per operazioni conto terzi | 0,00 | 0,00 | 0,00 | 0,00 |
| E.9.02.03.01.000 | Trasferimenti da Famiglie per operazioni conto terzi | 0,00 | 0,00 | 0,00 | 0,00 |
| E.9.02.03.02.000 | Trasferimenti da Imprese per operazioni conto terzi | 0,00 | 0,00 | 0,00 | 0,00 |
| E.9.02.03.03.000 | Trasferimenti da Istituzioni Sociali Private per operazioni conto terzi | 0,00 | 0,00 | 0,00 | 0,00 |
| E.9.02.03.04.000 | Trasferimenti dall'Unione Europea e dal Resto del Mondo per operazioni conto terzi | 0,00 | 0,00 | 0,00 | 0,00 |
| E.9.02.04.00.000 | Depositi di/presso terzi | 1.000.000,00 | 20.121,74 | 1.512.463,98 | 20.121,74 |
| E.9.02.04.01.000 | Costituzione di depositi cauzionali o contrattuali di terzi | 1.000.000,00 | 20.121,74 | 1.512.463,98 | 20.121,74 |
| E.9.02.04.02.000 | Restituzione di depositi cauzionali o contrattuali presso terzi | 0,00 | 0,00 | 0,00 | 0,00 |
| E.9.02.05.00.000 | Riscossione imposte e tributi per conto terzi | 0,00 | 0,00 | 0,00 | 0,00 |
| E.9.02.05.01.000 | Riscossione di imposte di natura corrente per conto di terzi | 0,00 | 0,00 | 0,00 | 0,00 |
| E.9.02.05.02.000 | Riscossione di imposte in conto capitale per conto di terzi | 0,00 | 0,00 | 0,00 | 0,00 |
| E.9.02.99.00.000 | Altre entrate per conto terzi | 1.015.000,00 | 70.511,13 | 1.041.526,80 | 79.506,93 |
| E.9.02.99.99.000 | Altre entrate per conto terzi | 1.015.000,00 | 70.511,13 | 1.041.526,80 | 79.506,93 |

ELENCO DELLE PREVISIONI E DEI RISULTATI DI COMPETENZA E DI CASSA SECONDO LA STRUTTURA DEL PIANO DEI CONTI
Esercizio Finanziario 2016

| CODIFICA DEL PIANO DEI CONTI | DENOMINAZIONE VOCE del PIANO DEI CONTI | COMPETENZA | | CASSA | |
|------------------------------|--|----------------|----------------|----------------|----------------|
| | | PREVISIONI | RISULTATI | PREVISIONI | RISULTATI |
| | SPESE | | | | |
| U.1.00.00.00.000 | Spese correnti | 521.219.672,93 | 438.721.507,35 | 561.851.414,38 | 293.836.296,95 |
| U.1.01.00.00.000 | Redditi da lavoro dipendente | 48.795.567,29 | 47.272.121,52 | 49.223.231,30 | 47.182.430,45 |
| U.1.01.01.00.000 | Retribuzioni lorde | 38.214.908,50 | 36.846.468,09 | 38.504.296,78 | 36.767.852,49 |
| U.1.01.01.01.000 | Retribuzioni in denaro | 36.964.908,50 | 35.696.198,60 | 37.010.804,62 | 35.707.193,82 |
| U.1.01.01.02.000 | Altre spese per il personale | 1.250.000,00 | 1.150.269,49 | 1.493.492,16 | 1.060.658,67 |
| U.1.01.02.00.000 | Contributi sociali a carico dell'ente | 10.580.658,79 | 10.425.653,43 | 10.718.934,52 | 10.414.577,96 |
| U.1.01.02.01.000 | Contributi sociali effettivi a carico dell'ente | 10.330.287,00 | 10.238.077,94 | 10.444.979,73 | 10.237.098,89 |
| U.1.01.02.02.000 | Contributi sociali figurativi | 250.371,79 | 187.575,49 | 273.954,79 | 177.479,07 |
| U.1.02.00.00.000 | Imposte e tasse a carico dell'ente | 4.579.796,00 | 4.374.717,94 | 5.400.800,98 | 3.961.506,34 |
| U.1.02.01.00.000 | Imposte, tasse e proventi assimilati a carico dell'ente | 4.579.796,00 | 4.374.717,94 | 5.400.800,98 | 3.961.506,34 |
| U.1.02.01.01.000 | Imposta regionale sulle attività produttive (IRAP) | 2.582.577,00 | 2.581.566,88 | 2.909.757,80 | 2.559.227,87 |
| U.1.02.01.02.000 | Imposta di registro e di bollo | 317.261,00 | 188.815,29 | 325.196,94 | 175.579,16 |
| U.1.02.01.03.000 | Imposta comunale sulla pubblicità e diritto sulle pubbliche affissioni | 0,00 | 0,00 | 0,00 | 0,00 |
| U.1.02.01.04.000 | Tributo speciale per il deposito in discarica dei rifiuti solidi | 0,00 | 0,00 | 0,00 | 0,00 |
| U.1.02.01.05.000 | Tributo funzione tutela e protezione ambiente | 21.800,00 | 20.647,00 | 21.800,00 | 1.435,39 |
| U.1.02.01.06.000 | Tassa e/o tariffa smaltimento rifiuti solidi urbani | 413.250,00 | 391.738,00 | 899.138,24 | 37.882,40 |
| U.1.02.01.07.000 | Tassa e/o canone occupazione spazi e aree pubbliche | 0,00 | 0,00 | 0,00 | 0,00 |
| U.1.02.01.08.000 | Tassa sulle emissioni di anidride solforosa | 0,00 | 0,00 | 0,00 | 0,00 |
| U.1.02.01.09.000 | Tassa di circolazione dei veicoli a motore (tassa automobilistica) | 19.383,00 | 18.656,74 | 19.383,00 | 15.828,52 |
| U.1.02.01.10.000 | Imposte sul reddito delle persone giuridiche (ex IRPEG) | 0,00 | 0,00 | 0,00 | 0,00 |
| U.1.02.01.11.000 | Imposta comunale sugli immobili (ICI) | 0,00 | 0,00 | 0,00 | 0,00 |
| U.1.02.01.12.000 | Imposta Municipale Propria | 1.140.000,00 | 1.093.093,00 | 1.140.000,00 | 1.093.093,00 |
| U.1.02.01.13.000 | Imposta sulle plusvalenze da cessione di attività finanziarie | 0,00 | 0,00 | 0,00 | 0,00 |
| U.1.02.01.14.000 | Tributi sulle successioni e donazioni | 0,00 | 0,00 | 0,00 | 0,00 |
| U.1.02.01.99.000 | Imposte, tasse e proventi assimilati a carico dell'ente n.a.c. | 85.525,00 | 80.201,03 | 85.525,00 | 78.460,00 |
| U.1.03.00.00.000 | Acquisto di beni e servizi | 120.776.117,46 | 109.940.390,35 | 146.428.861,34 | 82.925.158,33 |
| U.1.03.01.00.000 | Acquisto di beni | 623.088,52 | 343.886,11 | 723.508,16 | 305.743,72 |
| U.1.03.01.01.000 | Giornali, riviste e pubblicazioni | 7.860,00 | 2.688,11 | 8.392,30 | 2.554,12 |
| U.1.03.01.02.000 | Altri beni di consumo | 604.196,52 | 338.202,46 | 703.419,53 | 299.529,73 |
| U.1.03.01.03.000 | Flora e Fauna | 0,00 | 0,00 | 0,00 | 0,00 |
| U.1.03.01.04.000 | Armi e materiale per usi militari, ordine pubblico, sicurezza | 3.000,00 | 0,00 | 3.000,00 | 0,00 |
| U.1.03.01.05.000 | Medicinali e altri beni di consumo sanitario | 8.032,00 | 2.995,54 | 8.696,33 | 3.659,87 |
| U.1.03.02.00.000 | Acquisto di servizi | 120.153.028,94 | 109.596.504,24 | 145.705.353,18 | 82.619.414,61 |
| U.1.03.02.01.000 | Organi e incarichi istituzionali dell'amministrazione | 200.390,00 | 123.650,31 | 244.788,51 | 115.604,00 |
| U.1.03.02.02.000 | Rappresentanza, organizzazione eventi, pubblicità e servizi per trasferta | 653.894,08 | 84.819,72 | 694.869,98 | 72.017,63 |
| U.1.03.02.03.000 | Aggi di riscossione | 2.000,00 | 228,06 | 2.018,02 | 229,26 |
| U.1.03.02.04.000 | Acquisto di servizi per formazione e addestramento del personale dell'ente | 112.866,00 | 34.966,45 | 191.981,06 | 84.739,43 |
| U.1.03.02.05.000 | Utenze e canoni | 28.426.797,11 | 27.564.627,62 | 39.058.795,60 | 17.066.008,15 |
| U.1.03.02.06.000 | Canoni per Progetti in Partenariato Pubblico-Privato | 0,00 | 0,00 | 0,00 | 0,00 |
| U.1.03.02.07.000 | Utilizzo di beni di terzi | 2.966.538,69 | 2.689.725,21 | 3.307.812,08 | 2.441.828,69 |
| U.1.03.02.08.000 | Leasing operativo | 0,00 | 0,00 | 0,00 | 0,00 |
| U.1.03.02.09.000 | Manutenzione ordinaria e riparazioni | 11.824.920,93 | 7.601.112,87 | 15.392.805,21 | 7.264.986,95 |
| U.1.03.02.10.000 | Consulenze | 341.978,00 | 1.000,00 | 353.046,98 | 0,00 |
| U.1.03.02.11.000 | Prestazioni professionali e specialistiche | 1.876.024,13 | 677.904,10 | 2.432.829,64 | 694.367,44 |
| U.1.03.02.12.000 | Lavoro flessibile, quota LSU e acquisto di servizi da agenzie di lavoro interinale | 0,00 | 0,00 | 0,00 | 0,00 |
| U.1.03.02.13.000 | Servizi ausiliari per il funzionamento dell'ente | 2.012.360,66 | 1.842.177,32 | 2.585.886,16 | 2.020.707,51 |

ELENCO DELLE PREVISIONI E DEI RISULTATI DI COMPETENZA E DI CASSA SECONDO LA STRUTTURA DEL PIANO DEI CONTI
Esercizio Finanziario 2016

| CODIFICA DEL PIANO DEI CONTI | DENOMINAZIONE VOCE del PIANO DEI CONTI | COMPETENZA | | CASSA | |
|------------------------------|---|-----------------------|-----------------------|-----------------------|-----------------------|
| | | PREVISIONI | RISULTATI | PREVISIONI | RISULTATI |
| U.1.03.02.14.000 | Servizi di ristorazione | 99.374,00 | 89.829,76 | 99.374,00 | 89.829,76 |
| U.1.03.02.15.000 | Contratti di servizio pubblico | 51.339.646,10 | 51.331.862,07 | 57.643.093,53 | 35.843.225,05 |
| U.1.03.02.16.000 | Servizi amministrativi | 297.773,70 | 105.153,17 | 468.119,68 | 98.552,34 |
| U.1.03.02.17.000 | Servizi finanziari | 10.000,00 | 0,00 | 10.000,00 | 0,00 |
| U.1.03.02.18.000 | Servizi sanitari | 85.625,00 | 60.825,42 | 96.887,15 | 56.380,39 |
| U.1.03.02.19.000 | Servizi informatici e di telecomunicazioni | 1.207.030,51 | 834.673,65 | 1.367.017,24 | 842.720,80 |
| U.1.03.02.99.000 | Altri servizi | 18.695.810,03 | 16.553.948,51 | 21.756.028,34 | 15.928.217,21 |
| U.1.04.00.00.000 | Trasferimenti correnti | 271.016.423,42 | 251.667.773,50 | 330.787.334,18 | 134.900.194,32 |
| U.1.04.01.00.000 | Trasferimenti correnti a Amministrazioni Pubbliche | 238.229.546,28 | 230.423.365,67 | 292.320.610,07 | 117.338.517,87 |
| U.1.04.01.01.000 | Trasferimenti correnti a Amministrazioni Centrali | 221.446.053,44 | 221.343.654,77 | 269.821.489,85 | 107.807.903,30 |
| U.1.04.01.02.000 | Trasferimenti correnti a Amministrazioni Locali | 16.783.492,84 | 9.079.710,90 | 22.499.120,22 | 9.530.614,57 |
| U.1.04.01.03.000 | Trasferimenti correnti a Enti di Previdenza | 0,00 | 0,00 | 0,00 | 0,00 |
| U.1.04.01.04.000 | Trasferimenti correnti a organismi interni e/o unità locali della amministrazione | 0,00 | 0,00 | 0,00 | 0,00 |
| U.1.04.02.00.000 | Trasferimenti correnti a Famiglie | 1.807.843,00 | 1.786.183,00 | 2.177.598,52 | 1.121.612,13 |
| U.1.04.02.01.000 | Interventi previdenziali | 27.520,00 | 5.860,00 | 27.520,00 | 0,00 |
| U.1.04.02.02.000 | Interventi assistenziali | 0,00 | 0,00 | 0,00 | 0,00 |
| U.1.04.02.03.000 | Borse di studio e contratti di formazione specialistica area medica | 0,00 | 0,00 | 0,00 | 0,00 |
| U.1.04.02.04.000 | Trasferimenti correnti a famiglie per vincite | 0,00 | 0,00 | 0,00 | 0,00 |
| U.1.04.02.05.000 | Altri trasferimenti a famiglie | 1.780.323,00 | 1.780.323,00 | 2.150.078,52 | 1.121.612,13 |
| U.1.04.03.00.000 | Trasferimenti correnti a Imprese | 20.658.968,97 | 13.998.826,01 | 23.650.343,78 | 11.379.740,45 |
| U.1.04.03.01.000 | Trasferimenti correnti a imprese controllate | 8.537.323,65 | 7.757.865,76 | 9.398.069,30 | 5.087.203,84 |
| U.1.04.03.02.000 | Trasferimenti correnti a altre imprese partecipate | 1.035.228,38 | 918.033,14 | 1.170.831,32 | 315.305,92 |
| U.1.04.03.99.000 | Trasferimenti correnti a altre imprese | 11.086.416,94 | 5.322.927,11 | 13.081.443,16 | 5.977.230,69 |
| U.1.04.04.00.000 | Trasferimenti correnti a Istituzioni Sociali Private | 10.265.489,17 | 5.404.822,82 | 12.565.205,81 | 5.041.323,87 |
| U.1.04.04.01.000 | Trasferimenti correnti a Istituzioni Sociali Private | 10.265.489,17 | 5.404.822,82 | 12.565.205,81 | 5.041.323,87 |
| U.1.04.05.00.000 | Trasferimenti correnti versati all'Unione Europea e al Resto del Mondo | 54.576,00 | 54.576,00 | 73.576,00 | 19.000,00 |
| U.1.04.05.04.000 | Trasferimenti correnti al Resto del Mondo | 0,00 | 0,00 | 0,00 | 0,00 |
| U.1.04.05.99.000 | Altri Trasferimenti correnti alla UE | 54.576,00 | 54.576,00 | 73.576,00 | 19.000,00 |
| U.1.05.00.00.000 | Trasferimenti di tributi | 0,00 | 0,00 | 0,00 | 0,00 |
| U.1.05.01.00.000 | Trasferimenti di tributi a titolo di devoluzioni | 0,00 | 0,00 | 0,00 | 0,00 |
| U.1.05.01.01.000 | Imposta sul valore aggiunto (IVA) sugli scambi interni | 0,00 | 0,00 | 0,00 | 0,00 |
| U.1.05.01.02.000 | Imposta sul valore aggiunto (IVA) sulle importazioni | 0,00 | 0,00 | 0,00 | 0,00 |
| U.1.05.01.03.000 | Accisa sull'energia elettrica | 0,00 | 0,00 | 0,00 | 0,00 |
| U.1.05.01.04.000 | Accisa sui prodotti energetici | 0,00 | 0,00 | 0,00 | 0,00 |
| U.1.05.01.05.000 | Imposta di registro | 0,00 | 0,00 | 0,00 | 0,00 |
| U.1.05.01.06.000 | Imposta di bollo | 0,00 | 0,00 | 0,00 | 0,00 |
| U.1.05.01.07.000 | Imposta ipotecaria | 0,00 | 0,00 | 0,00 | 0,00 |
| U.1.05.01.08.000 | Accisa sull'alcole e le bevande alcoliche | 0,00 | 0,00 | 0,00 | 0,00 |
| U.1.05.01.09.000 | Accisa sui tabacchi | 0,00 | 0,00 | 0,00 | 0,00 |
| U.1.05.01.10.000 | Imposta di consumo su oli lubrificanti e bitumi di petrolio | 0,00 | 0,00 | 0,00 | 0,00 |
| U.1.05.01.11.000 | Imposta unica sui concorsi pronostici e sulle scommesse | 0,00 | 0,00 | 0,00 | 0,00 |
| U.1.05.01.12.000 | Proventi da lotto, lotterie e altri giochi | 0,00 | 0,00 | 0,00 | 0,00 |
| U.1.05.01.13.000 | Addizionale regionale sui canoni per le utenze di acque pubbliche | 0,00 | 0,00 | 0,00 | 0,00 |
| U.1.05.01.14.000 | Altre imposte sostitutive n.a.c. | 0,00 | 0,00 | 0,00 | 0,00 |
| U.1.05.01.15.000 | Ritenute sugli interessi e su altri redditi da capitale | 0,00 | 0,00 | 0,00 | 0,00 |
| U.1.05.01.16.000 | Ritenute e imposte sostitutive sugli utili distribuiti dalle società di capitali | 0,00 | 0,00 | 0,00 | 0,00 |
| U.1.05.01.17.000 | Altre ritenute n.a.c. | 0,00 | 0,00 | 0,00 | 0,00 |
| U.1.05.01.18.000 | Imposte sul reddito delle persone fisiche | 0,00 | 0,00 | 0,00 | 0,00 |
| U.1.05.01.19.000 | Imposte sul reddito delle società (ex IRPEG) | 0,00 | 0,00 | 0,00 | 0,00 |

ELENCO DELLE PREVISIONI E DEI RISULTATI DI COMPETENZA E DI CASSA SECONDO LA STRUTTURA DEL PIANO DEI CONTI
Esercizio Finanziario 2016

| CODIFICA DEL PIANO DEI CONTI | DENOMINAZIONE VOCE del PIANO DEI CONTI | COMPETENZA | | CASSA | |
|------------------------------|---|---------------|---------------|---------------|---------------|
| | | PREVISIONI | RISULTATI | PREVISIONI | RISULTATI |
| U.1.05.01.99.000 | Altri tributi trasferiti a titolo di devoluzioni | 0,00 | 0,00 | 0,00 | 0,00 |
| U.1.05.02.00.000 | Compartecipazioni di tributi a Amministrazioni Locali non destinate al finanziamento della spesa sanitaria | 0,00 | 0,00 | 0,00 | 0,00 |
| U.1.05.02.01.000 | Compartecipazione IVA a Regioni - non Sanità | 0,00 | 0,00 | 0,00 | 0,00 |
| U.1.05.02.02.000 | Compartecipazione al bollo auto a Province | 0,00 | 0,00 | 0,00 | 0,00 |
| U.1.05.02.03.000 | Compartecipazione IVA a Comuni | 0,00 | 0,00 | 0,00 | 0,00 |
| U.1.05.02.04.000 | Compartecipazione IRPEF ai Comuni | 0,00 | 0,00 | 0,00 | 0,00 |
| U.1.05.02.05.000 | Tributo provinciale deposito in discarica dei rifiuti solidi | 0,00 | 0,00 | 0,00 | 0,00 |
| U.1.05.02.98.000 | Altre compartecipazioni alle Province | 0,00 | 0,00 | 0,00 | 0,00 |
| U.1.05.02.99.000 | Altre compartecipazioni a Comuni | 0,00 | 0,00 | 0,00 | 0,00 |
| U.1.06.00.00.000 | Fondi perequativi | 0,00 | 0,00 | 0,00 | 0,00 |
| U.1.06.01.00.000 | Fondi perequativi | 0,00 | 0,00 | 0,00 | 0,00 |
| U.1.06.01.01.000 | Trasferimenti ad Amministrazioni Locali - Fondi perequativi | 0,00 | 0,00 | 0,00 | 0,00 |
| U.1.07.00.00.000 | Interessi passivi | 23.937.811,00 | 23.629.343,09 | 23.937.811,87 | 22.887.995,62 |
| U.1.07.01.00.000 | Interessi passivi su titoli obbligazionari a breve termine | 0,00 | 0,00 | 0,00 | 0,00 |
| U.1.07.01.01.000 | Interessi passivi su titoli obbligazionari a breve termine in valuta domestica | 0,00 | 0,00 | 0,00 | 0,00 |
| U.1.07.02.00.000 | Interessi passivi su titoli obbligazionari a medio-lungo termine | 436.879,00 | 325.366,75 | 436.879,00 | 325.366,75 |
| U.1.07.02.01.000 | Interessi passivi su titoli obbligazionari a medio-lungo termine in valuta domestica | 436.879,00 | 325.366,75 | 436.879,00 | 325.366,75 |
| U.1.07.02.02.000 | Interessi passivi su titoli obbligazionari a medio-lungo termine in valuta estera | 0,00 | 0,00 | 0,00 | 0,00 |
| U.1.07.04.00.000 | Interessi su finanziamenti a breve termine | 0,00 | 0,00 | 0,00 | 0,00 |
| U.1.07.04.01.000 | Interessi passivi a Amministrazioni Centrali su finanziamenti a breve termine | 0,00 | 0,00 | 0,00 | 0,00 |
| U.1.07.04.02.000 | Interessi passivi a Amministrazioni Locali su finanziamenti a breve termine | 0,00 | 0,00 | 0,00 | 0,00 |
| U.1.07.04.03.000 | Interessi passivi a Enti previdenziali su finanziamenti a breve termine | 0,00 | 0,00 | 0,00 | 0,00 |
| U.1.07.04.04.000 | Interessi passivi a Imprese su finanziamenti a breve termine | 0,00 | 0,00 | 0,00 | 0,00 |
| U.1.07.04.05.000 | Interessi passivi su finanziamenti a breve termine ad altri soggetti | 0,00 | 0,00 | 0,00 | 0,00 |
| U.1.07.05.00.000 | Interessi su Mutui e altri finanziamenti a medio lungo termine | 8.840.462,00 | 8.669.647,13 | 8.840.462,87 | 7.928.299,66 |
| U.1.07.05.01.000 | Interessi passivi ad Amministrazioni Centrali su mutui e altri finanziamenti a medio lungo termine | 0,00 | 0,00 | 0,00 | 0,00 |
| U.1.07.05.02.000 | Interessi passivi a Amministrazioni Locali su mutui e altri finanziamenti a medio lungo termine | 0,00 | 0,00 | 0,00 | 0,00 |
| U.1.07.05.03.000 | Interessi passivi a Enti previdenziali su mutui e altri finanziamenti a medio lungo termine | 0,00 | 0,00 | 0,00 | 0,00 |
| U.1.07.05.04.000 | Interessi passivi su finanziamenti a medio lungo termine a Imprese | 5.188.813,00 | 5.096.575,74 | 5.188.813,00 | 4.355.228,27 |
| U.1.07.05.05.000 | Interessi passivi su mutui e altri finanziamenti a medio lungo termine ad altri soggetti | 3.651.649,00 | 3.573.071,39 | 3.651.649,87 | 3.573.071,39 |
| U.1.07.05.06.000 | Interessi passivi per Attualizzazione Contributi Pluriennali | 0,00 | 0,00 | 0,00 | 0,00 |
| U.1.07.06.00.000 | Altri interessi passivi | 14.660.470,00 | 14.634.329,21 | 14.660.470,00 | 14.634.329,21 |
| U.1.07.06.01.000 | Interessi su derivati | 14.660.470,00 | 14.634.329,21 | 14.660.470,00 | 14.634.329,21 |
| U.1.07.06.02.000 | Interessi di mora | 0,00 | 0,00 | 0,00 | 0,00 |
| U.1.07.06.03.000 | Interessi su conti della tesoreria dello Stato o di altre Amministrazioni pubbliche | 0,00 | 0,00 | 0,00 | 0,00 |
| U.1.07.06.04.000 | Interessi passivi su anticipazioni di tesoreria degli istituti tesorieri/cassieri | 0,00 | 0,00 | 0,00 | 0,00 |
| U.1.07.06.05.000 | Interessi passivi su operazioni di leasing finanziario | 0,00 | 0,00 | 0,00 | 0,00 |
| U.1.07.06.06.000 | Interessi passivi per operazioni di cartolarizzazione | 0,00 | 0,00 | 0,00 | 0,00 |
| U.1.07.06.99.000 | Altri interessi passivi diversi | 0,00 | 0,00 | 0,00 | 0,00 |
| U.1.08.00.00.000 | Altre spese per redditi da capitale | 0,00 | 0,00 | 0,00 | 0,00 |
| U.1.08.02.00.000 | Diritti reali di godimento e servitù onerose | 0,00 | 0,00 | 0,00 | 0,00 |
| U.1.08.02.01.000 | Diritti reali di godimento e servitù onerose | 0,00 | 0,00 | 0,00 | 0,00 |
| U.1.08.99.00.000 | Altre spese per redditi da capitale n.a.c. | 0,00 | 0,00 | 0,00 | 0,00 |
| U.1.08.99.01.000 | Oneri finanziari derivanti dalla estinzione anticipata di prestiti | 0,00 | 0,00 | 0,00 | 0,00 |
| U.1.08.99.99.000 | Altre spese per redditi da capitale n.a.c. | 0,00 | 0,00 | 0,00 | 0,00 |
| U.1.09.00.00.000 | Rimborsi e poste correttive delle entrate | 135.400,00 | 126.575,12 | 445.347,32 | 239.306,07 |
| U.1.09.01.00.000 | Rimborsi per spese di personale (comando, distacco, fuori ruolo, convenzioni, ecc...) | 0,00 | 0,00 | 137.777,71 | 137.777,71 |

ELENCO DELLE PREVISIONI E DEI RISULTATI DI COMPETENZA E DI CASSA SECONDO LA STRUTTURA DEL PIANO DEI CONTI
Esercizio Finanziario 2016

| CODIFICA DEL PIANO DEI CONTI | DENOMINAZIONE VOCE del PIANO DEI CONTI | COMPETENZA | | CASSA | |
|------------------------------|---|----------------|---------------|----------------|---------------|
| | | PREVISIONI | RISULTATI | PREVISIONI | RISULTATI |
| U.1.09.01.01.000 | Rimborsi per spese di personale (comando, distacco, fuori ruolo, convenzioni, ecc...) | 0,00 | 0,00 | 137.777,71 | 137.777,71 |
| U.1.09.02.00.000 | Rimborsi di imposte in uscita | 135.000,00 | 126.252,64 | 307.169,61 | 101.528,36 |
| U.1.09.02.01.000 | Rimborsi di imposte e tasse di natura corrente | 135.000,00 | 126.252,64 | 307.169,61 | 101.528,36 |
| U.1.09.02.02.000 | Rimborsi di imposte in conto capitale in uscita | 0,00 | 0,00 | 0,00 | 0,00 |
| U.1.09.03.00.000 | Rimborsi di trasferimenti all'Unione Europea | 0,00 | 0,00 | 0,00 | 0,00 |
| U.1.09.03.01.000 | Rimborsi di trasferimenti all'Unione Europea | 0,00 | 0,00 | 0,00 | 0,00 |
| U.1.09.99.00.000 | Altri Rimborsi di parte corrente di somme non dovute o incassate in eccesso | 400,00 | 322,48 | 400,00 | 0,00 |
| U.1.09.99.01.000 | Rimborsi di parte corrente ad Amministrazioni Centrali di somme non dovute o incassate in eccesso | 0,00 | 0,00 | 0,00 | 0,00 |
| U.1.09.99.02.000 | Rimborsi di parte corrente ad Amministrazioni Locali di somme non dovute o incassate in eccesso | 0,00 | 0,00 | 0,00 | 0,00 |
| U.1.09.99.03.000 | Rimborsi di parte corrente a Enti Previdenziali di somme non dovute o incassate in eccesso | 0,00 | 0,00 | 0,00 | 0,00 |
| U.1.09.99.04.000 | Rimborsi di parte corrente a Famiglie di somme non dovute o incassate in eccesso | 0,00 | 0,00 | 0,00 | 0,00 |
| U.1.09.99.05.000 | Rimborsi di parte corrente a Imprese di somme non dovute o incassate in eccesso | 400,00 | 322,48 | 400,00 | 0,00 |
| U.1.09.99.06.000 | Rimborsi di parte corrente a Istituzioni Sociali Private di somme non dovute o incassate in eccesso | 0,00 | 0,00 | 0,00 | 0,00 |
| U.1.10.00.00.000 | Altre spese correnti | 51.978.557,76 | 1.710.585,83 | 5.628.027,39 | 1.739.705,82 |
| U.1.10.01.00.000 | Fondi di riserva e altri accantonamenti | 30.383.590,41 | 0,00 | 2.900.000,00 | 0,00 |
| U.1.10.01.01.000 | Fondo di riserva | 1.979.190,11 | 0,00 | 2.900.000,00 | 0,00 |
| U.1.10.01.02.000 | Fondo speciali | 0,00 | 0,00 | 0,00 | 0,00 |
| U.1.10.01.03.000 | Fondo crediti di dubbia e difficile esazione di parte corrente | 25.995.000,00 | 0,00 | 0,00 | 0,00 |
| U.1.10.01.04.000 | Fondo rinnovi contrattuali | 241.635,00 | 0,00 | 0,00 | 0,00 |
| U.1.10.01.99.000 | Altri fondi e accantonamenti | 2.167.765,30 | 0,00 | 0,00 | 0,00 |
| U.1.10.02.00.000 | Fondo pluriennale vincolato | 19.103.322,35 | 0,00 | 0,00 | 0,00 |
| U.1.10.02.01.000 | Fondo pluriennale vincolato | 19.103.322,35 | 0,00 | 0,00 | 0,00 |
| U.1.10.03.00.000 | Versamenti IVA a debito | 293.666,00 | 240.234,52 | 371.446,34 | 317.695,31 |
| U.1.10.03.01.000 | Versamenti IVA a debito per le gestioni commerciali | 293.666,00 | 240.234,52 | 371.446,34 | 317.695,31 |
| U.1.10.04.00.000 | Premi di assicurazione | 1.438.556,00 | 1.294.863,93 | 1.586.656,00 | 1.375.820,14 |
| U.1.10.04.01.000 | Premi di assicurazione contro i danni | 1.168.323,00 | 1.024.632,12 | 1.316.423,00 | 1.107.764,78 |
| U.1.10.04.99.000 | Altri premi di assicurazione n.a.c. | 270.233,00 | 270.231,81 | 270.233,00 | 268.055,36 |
| U.1.10.05.00.000 | Spese dovute a sanzioni, risarcimenti e indennizzi | 21.000,00 | 10.389,24 | 25.958,38 | 12.723,68 |
| U.1.10.05.01.000 | Spese dovute a sanzioni | 1.000,00 | 694,30 | 1.000,00 | 694,30 |
| U.1.10.05.02.000 | Spese per risarcimento danni | 0,00 | 0,00 | 0,00 | 0,00 |
| U.1.10.05.03.000 | Spese per indennizzi | 0,00 | 0,00 | 0,00 | 0,00 |
| U.1.10.05.04.000 | Oneri da contenzioso | 20.000,00 | 9.694,94 | 24.958,38 | 12.029,38 |
| U.1.10.05.99.000 | Altre spese dovute per irregolarità e illeciti n.a.c. | 0,00 | 0,00 | 0,00 | 0,00 |
| U.1.10.99.00.000 | Altre spese correnti n.a.c. | 738.423,00 | 165.098,14 | 743.966,67 | 33.466,69 |
| U.1.10.99.99.000 | Altre spese correnti n.a.c. | 738.423,00 | 165.098,14 | 743.966,67 | 33.466,69 |
| U.2.00.00.00.000 | Spese in conto capitale | 378.723.089,64 | 70.181.362,71 | 274.463.946,10 | 63.813.406,45 |
| U.2.01.00.00.000 | Tributi in conto capitale a carico dell'ente | 0,00 | 0,00 | 0,00 | 0,00 |
| U.2.01.01.00.000 | Tributi in conto capitale a carico dell'ente | 0,00 | 0,00 | 0,00 | 0,00 |
| U.2.01.01.01.000 | Tributi in conto capitale a carico dell'ente | 0,00 | 0,00 | 0,00 | 0,00 |
| U.2.01.99.00.000 | Altri tributi in conto capitale | 0,00 | 0,00 | 0,00 | 0,00 |
| U.2.01.99.01.000 | Altri tributi in conto capitale n.a.c. | 0,00 | 0,00 | 0,00 | 0,00 |
| U.2.02.00.00.000 | Investimenti fissi lordi e acquisto di terreni | 213.177.038,75 | 48.064.080,20 | 210.570.050,15 | 46.615.830,85 |
| U.2.02.01.00.000 | Beni materiali | 212.456.037,58 | 47.862.422,68 | 209.533.336,22 | 46.335.609,45 |
| U.2.02.01.01.000 | Mezzi di trasporto ad uso civile, di sicurezza e ordine pubblico | 201.000,00 | 48.747,54 | 201.000,00 | 0,00 |
| U.2.02.01.03.000 | Mobili e arredi | 104.956,01 | 29.118,10 | 104.956,01 | 9.239,24 |
| U.2.02.01.04.000 | Impianti e macchinari | 411.842,50 | 393.439,54 | 473.017,26 | 139.804,26 |
| U.2.02.01.05.000 | Attrezzature | 1.000,00 | 0,00 | 1.000,00 | 0,00 |

ELENCO DELLE PREVISIONI E DEI RISULTATI DI COMPETENZA E DI CASSA SECONDO LA STRUTTURA DEL PIANO DEI CONTI
Esercizio Finanziario 2016

| CODIFICA DEL PIANO DEI CONTI | DENOMINAZIONE VOCE del PIANO DEI CONTI | COMPETENZA | | CASSA | |
|------------------------------|---|----------------|---------------|----------------|---------------|
| | | PREVISIONI | RISULTATI | PREVISIONI | RISULTATI |
| U.2.02.01.06.000 | Macchine per ufficio | 0,00 | 0,00 | 0,00 | 0,00 |
| U.2.02.01.07.000 | Hardware | 745.434,12 | 612.594,74 | 957.795,80 | 318.917,05 |
| U.2.02.01.08.000 | Armi | 0,00 | 0,00 | 0,00 | 0,00 |
| U.2.02.01.09.000 | Beni immobili | 210.991.804,95 | 46.778.522,76 | 207.795.567,15 | 45.867.648,90 |
| U.2.02.01.10.000 | Beni immobili di valore culturale, storico ed artistico | 0,00 | 0,00 | 0,00 | 0,00 |
| U.2.02.01.11.000 | Oggetti di valore | 0,00 | 0,00 | 0,00 | 0,00 |
| U.2.02.01.99.000 | Altri beni materiali | 0,00 | 0,00 | 0,00 | 0,00 |
| U.2.02.02.00.000 | Terreni e beni materiali non prodotti | 0,00 | 0,00 | 0,00 | 0,00 |
| U.2.02.02.01.000 | Terreni | 0,00 | 0,00 | 0,00 | 0,00 |
| U.2.02.02.02.000 | Patrimonio naturale non prodotto | 0,00 | 0,00 | 0,00 | 0,00 |
| U.2.02.03.00.000 | Beni immateriali | 721.001,17 | 201.657,52 | 1.036.713,93 | 280.221,40 |
| U.2.02.03.01.000 | Avviamento | 0,00 | 0,00 | 0,00 | 0,00 |
| U.2.02.03.02.000 | Software | 98.478,60 | 4.001,60 | 98.478,60 | 0,00 |
| U.2.02.03.03.000 | Brevetti | 0,00 | 0,00 | 0,00 | 0,00 |
| U.2.02.03.04.000 | Opere dell'ingegno e Diritti d'autore | 179.759,93 | 125.391,24 | 495.472,69 | 280.221,40 |
| U.2.02.03.05.000 | Incarichi professionali per la realizzazione di investimenti | 442.762,64 | 72.264,68 | 442.762,64 | 0,00 |
| U.2.02.03.06.000 | Manutenzione straordinaria su beni di terzi | 0,00 | 0,00 | 0,00 | 0,00 |
| U.2.02.03.99.000 | Spese di investimento per beni immateriali n.a.c. | 0,00 | 0,00 | 0,00 | 0,00 |
| U.2.02.04.00.000 | Beni materiali acquisiti mediante operazioni di leasing finanziario | 0,00 | 0,00 | 0,00 | 0,00 |
| U.2.02.04.01.000 | Mezzi di trasporto ad uso civile, di sicurezza e ordine pubblico acquisiti mediante operazioni di leasing finanziario | 0,00 | 0,00 | 0,00 | 0,00 |
| U.2.02.04.03.000 | Mobili e arredi acquisiti mediante operazioni di leasing finanziario | 0,00 | 0,00 | 0,00 | 0,00 |
| U.2.02.04.04.000 | Impianti e macchinari acquisiti mediante operazioni di leasing finanziario | 0,00 | 0,00 | 0,00 | 0,00 |
| U.2.02.04.05.000 | Attrezzature acquisite mediante operazioni di leasing finanziario | 0,00 | 0,00 | 0,00 | 0,00 |
| U.2.02.04.06.000 | Macchine per ufficio acquisite mediante operazioni di leasing finanziario | 0,00 | 0,00 | 0,00 | 0,00 |
| U.2.02.04.07.000 | Hardware acquisito mediante operazioni di leasing finanziario | 0,00 | 0,00 | 0,00 | 0,00 |
| U.2.02.04.08.000 | Armi acquisite mediante operazioni di leasing finanziario | 0,00 | 0,00 | 0,00 | 0,00 |
| U.2.02.04.09.000 | Beni immobili acquisiti mediante operazioni di leasing finanziario | 0,00 | 0,00 | 0,00 | 0,00 |
| U.2.02.04.10.000 | Oggetti di valore acquisiti mediante operazioni di leasing finanziario | 0,00 | 0,00 | 0,00 | 0,00 |
| U.2.02.04.99.000 | Altri beni materiali acquisiti mediante operazioni di leasing finanziario | 0,00 | 0,00 | 0,00 | 0,00 |
| U.2.02.05.00.000 | Terreni e beni materiali non prodotti acquisiti mediante operazioni di leasing finanziario | 0,00 | 0,00 | 0,00 | 0,00 |
| U.2.02.05.01.000 | Terreni acquisiti mediante operazioni di leasing finanziario | 0,00 | 0,00 | 0,00 | 0,00 |
| U.2.02.06.00.000 | Beni immateriali acquisiti mediante operazioni di leasing finanziario | 0,00 | 0,00 | 0,00 | 0,00 |
| U.2.02.06.01.000 | Software acquisito mediante operazioni di leasing finanziario | 0,00 | 0,00 | 0,00 | 0,00 |
| U.2.02.06.02.000 | Brevetti acquisiti mediante operazioni di leasing finanziario | 0,00 | 0,00 | 0,00 | 0,00 |
| U.2.02.06.03.000 | Opere dell'ingegno e Diritti d'autore acquisiti mediante operazioni di leasing finanziario | 0,00 | 0,00 | 0,00 | 0,00 |
| U.2.02.06.99.000 | Beni immateriali n.a.c. acquisiti mediante operazioni di leasing finanziario | 0,00 | 0,00 | 0,00 | 0,00 |
| U.2.03.00.00.000 | Contributi agli investimenti | 56.937.550,96 | 22.084.843,08 | 63.858.895,95 | 17.197.575,60 |
| U.2.03.01.00.000 | Contributi agli investimenti a Amministrazioni pubbliche | 37.541.905,22 | 3.358.461,85 | 41.146.207,66 | 3.253.960,79 |
| U.2.03.01.01.000 | Contributi agli investimenti a Amministrazioni Centrali | 0,00 | 0,00 | 0,00 | 0,00 |
| U.2.03.01.02.000 | Contributi agli investimenti a Amministrazioni Locali | 37.541.905,22 | 3.358.461,85 | 41.146.207,66 | 3.253.960,79 |
| U.2.03.01.03.000 | Contributi agli investimenti a Enti di Previdenza | 0,00 | 0,00 | 0,00 | 0,00 |
| U.2.03.01.04.000 | Contributi agli investimenti interni a organismi interni e/o unità locali della amministrazione | 0,00 | 0,00 | 0,00 | 0,00 |
| U.2.03.02.00.000 | Contributi agli investimenti a Famiglie | 70.000,00 | 68.933,76 | 70.000,00 | 0,00 |
| U.2.03.02.01.000 | Contributi agli investimenti a Famiglie | 70.000,00 | 68.933,76 | 70.000,00 | 0,00 |
| U.2.03.03.00.000 | Contributi agli investimenti a Imprese | 13.732.055,93 | 13.197.356,54 | 16.828.148,63 | 8.964.854,81 |
| U.2.03.03.01.000 | Contributi agli investimenti a imprese controllate | 11.266.799,98 | 11.266.799,98 | 14.321.527,30 | 8.136.192,31 |
| U.2.03.03.02.000 | Contributi agli investimenti a altre imprese partecipate | 0,00 | 0,00 | 0,00 | 0,00 |
| U.2.03.03.03.000 | Contributi agli investimenti a altre Imprese | 2.465.255,95 | 1.930.556,56 | 2.506.621,33 | 828.662,50 |

ELENCO DELLE PREVISIONI E DEI RISULTATI DI COMPETENZA E DI CASSA SECONDO LA STRUTTURA DEL PIANO DEI CONTI
Esercizio Finanziario 2016

| CODIFICA DEL PIANO DEI CONTI | DENOMINAZIONE VOCE del PIANO DEI CONTI | COMPETENZA | | CASSA | |
|------------------------------|---|--------------|--------------|--------------|--------------|
| | | PREVISIONI | RISULTATI | PREVISIONI | RISULTATI |
| U.2.03.04.00.000 | Contributi agli investimenti a Istituzioni Sociali Private | 5.593.589,81 | 5.460.090,93 | 5.814.539,66 | 4.978.760,00 |
| U.2.03.04.01.000 | Contributi agli investimenti a Istituzioni Sociali Private | 5.593.589,81 | 5.460.090,93 | 5.814.539,66 | 4.978.760,00 |
| U.2.03.05.00.000 | Contributi agli investimenti all'Unione Europea e al Resto del Mondo | 0,00 | 0,00 | 0,00 | 0,00 |
| U.2.03.05.01.000 | Contributi agli investimenti all'Unione Europea | 0,00 | 0,00 | 0,00 | 0,00 |
| U.2.03.05.02.000 | Contributi agli investimenti al Resto del Mondo | 0,00 | 0,00 | 0,00 | 0,00 |
| U.2.04.00.00.000 | Altri trasferimenti in conto capitale | 30.000,00 | 30.000,00 | 30.000,00 | 0,00 |
| U.2.04.01.00.000 | Altri trasferimenti in conto capitale per assunzione di debiti di amministrazioni pubbliche | 0,00 | 0,00 | 0,00 | 0,00 |
| U.2.04.01.01.000 | Altri trasferimenti in conto capitale per assunzione di debiti di Amministrazioni Centrali | 0,00 | 0,00 | 0,00 | 0,00 |
| U.2.04.01.02.000 | Altri trasferimenti in conto capitale per assunzione di debiti di Amministrazioni Locali | 0,00 | 0,00 | 0,00 | 0,00 |
| U.2.04.01.03.000 | Altri trasferimenti in conto capitale per assunzione di debiti di Enti di Previdenza | 0,00 | 0,00 | 0,00 | 0,00 |
| U.2.04.01.04.000 | Altri trasferimenti in conto capitale per assunzione di debiti di organismi interni e/o unità locali della amministrazione | 0,00 | 0,00 | 0,00 | 0,00 |
| U.2.04.02.00.000 | Altri trasferimenti in conto capitale per assunzione di debiti di Famiglie | 0,00 | 0,00 | 0,00 | 0,00 |
| U.2.04.02.01.000 | Altri trasferimenti in conto capitale per assunzione di debiti di Famiglie | 0,00 | 0,00 | 0,00 | 0,00 |
| U.2.04.03.00.000 | Altri trasferimenti in conto capitale per assunzione di debiti di Imprese | 0,00 | 0,00 | 0,00 | 0,00 |
| U.2.04.03.01.000 | Altri trasferimenti in conto capitale per assunzione di debiti di imprese controllate | 0,00 | 0,00 | 0,00 | 0,00 |
| U.2.04.03.02.000 | Altri trasferimenti in conto capitale per assunzione di debiti di altre imprese partecipate | 0,00 | 0,00 | 0,00 | 0,00 |
| U.2.04.03.03.000 | Altri trasferimenti in conto capitale per assunzione di debiti di altre Imprese | 0,00 | 0,00 | 0,00 | 0,00 |
| U.2.04.04.00.000 | Altri trasferimenti in conto capitale per assunzione di debiti di Istituzioni Sociali Private | 0,00 | 0,00 | 0,00 | 0,00 |
| U.2.04.04.01.000 | Altri trasferimenti in conto capitale per assunzione di debiti di Istituzioni Sociali Private | 0,00 | 0,00 | 0,00 | 0,00 |
| U.2.04.05.00.000 | Altri trasferimenti in conto capitale per assunzione di debiti dell'Unione Europea e del Resto del Mondo | 0,00 | 0,00 | 0,00 | 0,00 |
| U.2.04.05.01.000 | Altri trasferimenti in conto capitale per assunzione di debiti dell'Unione Europea | 0,00 | 0,00 | 0,00 | 0,00 |
| U.2.04.05.02.000 | Altri trasferimenti in conto capitale per assunzione di debiti del Resto del Mondo | 0,00 | 0,00 | 0,00 | 0,00 |
| U.2.04.11.00.000 | Altri trasferimenti in conto capitale verso amministrazioni pubbliche per escussione di garanzie | 0,00 | 0,00 | 0,00 | 0,00 |
| U.2.04.11.01.000 | Altri trasferimenti in conto capitale verso Amministrazioni Centrali per escussione di garanzie | 0,00 | 0,00 | 0,00 | 0,00 |
| U.2.04.11.02.000 | Altri trasferimenti in conto capitale verso Amministrazioni Locali per escussione di garanzie | 0,00 | 0,00 | 0,00 | 0,00 |
| U.2.04.11.03.000 | Altri trasferimenti in conto capitale verso Enti di Previdenza per escussione di garanzie | 0,00 | 0,00 | 0,00 | 0,00 |
| U.2.04.11.04.000 | Altri trasferimenti in conto capitale verso organismi interni e/o unità locali della amministrazione per escussione di garanzie | 0,00 | 0,00 | 0,00 | 0,00 |
| U.2.04.12.00.000 | Altri trasferimenti in conto capitale verso Famiglie per escussione di garanzie | 0,00 | 0,00 | 0,00 | 0,00 |
| U.2.04.12.01.000 | Altri trasferimenti in conto capitale verso Famiglie per escussione di garanzie | 0,00 | 0,00 | 0,00 | 0,00 |
| U.2.04.13.00.000 | Altri trasferimenti in conto capitale verso Imprese per escussione di garanzie | 0,00 | 0,00 | 0,00 | 0,00 |
| U.2.04.13.01.000 | Altri trasferimenti in conto capitale verso imprese controllate per escussione di garanzie | 0,00 | 0,00 | 0,00 | 0,00 |
| U.2.04.13.02.000 | Altri trasferimenti in conto capitale verso altre imprese partecipate per escussione di garanzie | 0,00 | 0,00 | 0,00 | 0,00 |
| U.2.04.13.03.000 | Altri trasferimenti in conto capitale verso altre Imprese per escussione di garanzie | 0,00 | 0,00 | 0,00 | 0,00 |
| U.2.04.14.00.000 | Altri trasferimenti in conto capitale verso Istituzioni Sociali Private per escussione di garanzie | 0,00 | 0,00 | 0,00 | 0,00 |
| U.2.04.14.01.000 | Altri trasferimenti in conto capitale verso Istituzioni Sociali Private per escussione di garanzie | 0,00 | 0,00 | 0,00 | 0,00 |
| U.2.04.15.00.000 | Altri trasferimenti in conto capitale verso Unione Europea e Resto del Mondo per escussione di garanzie | 0,00 | 0,00 | 0,00 | 0,00 |
| U.2.04.15.01.000 | Altri trasferimenti in conto capitale verso Unione Europea per escussione di garanzie | 0,00 | 0,00 | 0,00 | 0,00 |
| U.2.04.15.02.000 | Altri trasferimenti in conto capitale verso Resto del Mondo per escussione di garanzie | 0,00 | 0,00 | 0,00 | 0,00 |
| U.2.04.16.00.000 | Trasferimenti in conto capitale erogati a titolo di ripiano disavanzi pregressi ad Amministrazioni pubbliche | 0,00 | 0,00 | 0,00 | 0,00 |
| U.2.04.16.01.000 | Trasferimenti in conto capitale erogati a titolo di ripiano disavanzi pregressi a Amministrazioni Centrali | 0,00 | 0,00 | 0,00 | 0,00 |

ELENCO DELLE PREVISIONI E DEI RISULTATI DI COMPETENZA E DI CASSA SECONDO LA STRUTTURA DEL PIANO DEI CONTI
Esercizio Finanziario 2016

| CODIFICA DEL PIANO DEI CONTI | DENOMINAZIONE VOCE del PIANO DEI CONTI | COMPETENZA | | CASSA | |
|------------------------------|--|----------------|-----------|------------|-----------|
| | | PREVISIONI | RISULTATI | PREVISIONI | RISULTATI |
| U.2.04.16.02.000 | Trasferimenti in conto capitale erogati a titolo di ripiano disavanzi pregressi a Amministrazioni Locali | 0,00 | 0,00 | 0,00 | 0,00 |
| U.2.04.16.03.000 | Trasferimenti in conto capitale erogati a titolo di ripiano disavanzi pregressi a Enti di Previdenza | 0,00 | 0,00 | 0,00 | 0,00 |
| U.2.04.16.99.000 | Trasferimenti in conto capitale erogati a titolo di ripiano disavanzi pregressi a organismi interni e/o unità locali della amministrazione | 0,00 | 0,00 | 0,00 | 0,00 |
| U.2.04.17.00.000 | Trasferimenti in conto capitale erogati a titolo di ripiano disavanzi pregressi a Famiglie | 0,00 | 0,00 | 0,00 | 0,00 |
| U.2.04.17.01.000 | Trasferimenti in conto capitale erogati a titolo di ripiano disavanzi pregressi a Famiglie | 0,00 | 0,00 | 0,00 | 0,00 |
| U.2.04.18.00.000 | Trasferimenti in conto capitale erogati a titolo di ripiano disavanzi pregressi a Imprese | 0,00 | 0,00 | 0,00 | 0,00 |
| U.2.04.18.01.000 | Trasferimenti in conto capitale erogati a titolo di ripiano disavanzi pregressi a imprese controllate | 0,00 | 0,00 | 0,00 | 0,00 |
| U.2.04.18.02.000 | Trasferimenti in conto capitale erogati a titolo di ripiano disavanzi pregressi a altre imprese partecipate | 0,00 | 0,00 | 0,00 | 0,00 |
| U.2.04.18.03.000 | Trasferimenti in conto capitale erogati a titolo di ripiano disavanzi pregressi a altre Imprese | 0,00 | 0,00 | 0,00 | 0,00 |
| U.2.04.19.00.000 | Trasferimenti in conto capitale erogati a titolo di ripiano disavanzi pregressi a Istituzioni Sociali Private | 0,00 | 0,00 | 0,00 | 0,00 |
| U.2.04.19.01.000 | Trasferimenti in conto capitale erogati a titolo di ripiano disavanzi pregressi a Istituzioni Sociali Private | 0,00 | 0,00 | 0,00 | 0,00 |
| U.2.04.20.00.000 | Trasferimenti in conto capitale erogati a titolo di ripiano disavanzi pregressi all'Unione Europea e al Resto del Mondo | 0,00 | 0,00 | 0,00 | 0,00 |
| U.2.04.20.01.000 | Trasferimenti in conto capitale erogati a titolo di ripiano disavanzi pregressi all'Unione Europea | 0,00 | 0,00 | 0,00 | 0,00 |
| U.2.04.20.02.000 | Trasferimenti in conto capitale erogati a titolo di ripiano disavanzi pregressi al Resto del Mondo | 0,00 | 0,00 | 0,00 | 0,00 |
| U.2.04.21.00.000 | Altri trasferimenti in conto capitale n.a.c. ad Amministrazioni pubbliche | 0,00 | 0,00 | 0,00 | 0,00 |
| U.2.04.21.01.000 | Altri trasferimenti in conto capitale n.a.c. a Amministrazioni Centrali | 0,00 | 0,00 | 0,00 | 0,00 |
| U.2.04.21.02.000 | Altri trasferimenti in conto capitale n.a.c. a Amministrazioni Locali | 0,00 | 0,00 | 0,00 | 0,00 |
| U.2.04.21.03.000 | Altri trasferimenti in conto capitale n.a.c. a Enti di Previdenza | 0,00 | 0,00 | 0,00 | 0,00 |
| U.2.04.21.99.000 | Altri trasferimenti in conto capitale n.a.c. a organismi interni e/o unità locali della amministrazione | 0,00 | 0,00 | 0,00 | 0,00 |
| U.2.04.22.00.000 | Altri trasferimenti in conto capitale n.a.c. a Famiglie | 0,00 | 0,00 | 0,00 | 0,00 |
| U.2.04.22.01.000 | Altri trasferimenti in conto capitale n.a.c. a Famiglie | 0,00 | 0,00 | 0,00 | 0,00 |
| U.2.04.23.00.000 | Altri trasferimenti in conto capitale n.a.c. a Imprese | 0,00 | 0,00 | 0,00 | 0,00 |
| U.2.04.23.01.000 | Altri trasferimenti in conto capitale n.a.c. a imprese controllate | 0,00 | 0,00 | 0,00 | 0,00 |
| U.2.04.23.02.000 | Altri trasferimenti in conto capitale n.a.c. a altre imprese partecipate | 0,00 | 0,00 | 0,00 | 0,00 |
| U.2.04.23.03.000 | Altri trasferimenti in conto capitale n.a.c. a altre Imprese | 0,00 | 0,00 | 0,00 | 0,00 |
| U.2.04.24.00.000 | Altri trasferimenti in conto capitale n.a.c. a Istituzioni Sociali Private | 30.000,00 | 30.000,00 | 30.000,00 | 0,00 |
| U.2.04.24.01.000 | Altri trasferimenti in conto capitale n.a.c. a Istituzioni Sociali Private | 30.000,00 | 30.000,00 | 30.000,00 | 0,00 |
| U.2.04.25.00.000 | Altri trasferimenti in conto capitale n.a.c. all'Unione Europea e al Resto del Mondo | 0,00 | 0,00 | 0,00 | 0,00 |
| U.2.04.25.01.000 | Altri trasferimenti in conto capitale n.a.c. all'Unione Europea | 0,00 | 0,00 | 0,00 | 0,00 |
| U.2.04.25.02.000 | Altri trasferimenti in conto capitale n.a.c. al Resto del Mondo | 0,00 | 0,00 | 0,00 | 0,00 |
| U.2.05.00.00.000 | Altre spese in conto capitale | 108.578.499,93 | 2.439,43 | 5.000,00 | 0,00 |
| U.2.05.01.00.000 | Fondi di riserva e altri accantonamenti in c/capitale | 0,00 | 0,00 | 0,00 | 0,00 |
| U.2.05.01.01.000 | Fondi di riserva in c/capitale | 0,00 | 0,00 | 0,00 | 0,00 |
| U.2.05.01.02.000 | Fondi speciali c/capitale | 0,00 | 0,00 | 0,00 | 0,00 |
| U.2.05.01.99.000 | Altri accantonamenti in c/capitale | 0,00 | 0,00 | 0,00 | 0,00 |
| U.2.05.02.00.000 | Fondi pluriennali vincolati c/capitale | 108.573.499,93 | 0,00 | 0,00 | 0,00 |
| U.2.05.02.01.000 | Fondi pluriennali vincolati c/capitale | 108.573.499,93 | 0,00 | 0,00 | 0,00 |
| U.2.05.03.00.000 | Fondo crediti di dubbia e difficile esazione in c/capitale | 0,00 | 0,00 | 0,00 | 0,00 |
| U.2.05.03.01.000 | Fondo crediti di dubbia e difficile esazione in c/capitale | 0,00 | 0,00 | 0,00 | 0,00 |
| U.2.05.04.00.000 | Altri rimborsi in conto capitale di somme non dovute o incassate in eccesso | 0,00 | 0,00 | 0,00 | 0,00 |
| U.2.05.04.01.000 | Rimborsi in conto capitale ad Amministrazioni Centrali di somme non dovute o incassate in eccesso | 0,00 | 0,00 | 0,00 | 0,00 |

ELENCO DELLE PREVISIONI E DEI RISULTATI DI COMPETENZA E DI CASSA SECONDO LA STRUTTURA DEL PIANO DEI CONTI
Esercizio Finanziario 2016

| CODIFICA DEL PIANO DEI CONTI | DENOMINAZIONE VOCE del PIANO DEI CONTI | COMPETENZA | | CASSA | |
|------------------------------|--|--------------|--------------|--------------|--------------|
| | | PREVISIONI | RISULTATI | PREVISIONI | RISULTATI |
| U.2.05.04.02.000 | Rimborsi in conto capitale ad Amministrazioni Locali di somme non dovute o incassate in eccesso | 0,00 | 0,00 | 0,00 | 0,00 |
| U.2.05.04.03.000 | Rimborsi in conto capitale a Enti Previdenziali di somme non dovute o incassate in eccesso | 0,00 | 0,00 | 0,00 | 0,00 |
| U.2.05.04.04.000 | Rimborsi in conto capitale a Famiglie di somme non dovute o incassate in eccesso | 0,00 | 0,00 | 0,00 | 0,00 |
| U.2.05.04.05.000 | Rimborsi in conto capitale a Imprese di somme non dovute o incassate in eccesso | 0,00 | 0,00 | 0,00 | 0,00 |
| U.2.05.04.06.000 | Rimborsi in conto capitale a Istituzioni Sociali Private di somme non dovute o incassate in eccesso | 0,00 | 0,00 | 0,00 | 0,00 |
| U.2.05.99.00.000 | Altre spese in conto capitale n.a.c. | 5.000,00 | 2.439,43 | 5.000,00 | 0,00 |
| U.2.05.99.99.000 | Altre spese in conto capitale n.a.c. | 5.000,00 | 2.439,43 | 5.000,00 | 0,00 |
| U.3.00.00.00.000 | Spese per incremento attività finanziarie | 4.472.000,00 | 4.466.666,68 | 4.472.000,00 | 4.466.666,68 |
| U.3.01.00.00.000 | Acquisizioni di attività finanziarie | 0,00 | 0,00 | 0,00 | 0,00 |
| U.3.01.01.00.000 | Acquisizioni di partecipazioni e conferimenti di capitale | 0,00 | 0,00 | 0,00 | 0,00 |
| U.3.01.01.01.000 | Acquisizioni di partecipazioni e conferimenti di capitale in imprese incluse nelle Amministrazioni Centrali | 0,00 | 0,00 | 0,00 | 0,00 |
| U.3.01.01.02.000 | Acquisizioni di partecipazioni e conferimenti di capitale in imprese incluse nelle Amministrazioni Locali | 0,00 | 0,00 | 0,00 | 0,00 |
| U.3.01.01.03.000 | Acquisizioni di partecipazioni e conferimenti di capitale in altre imprese | 0,00 | 0,00 | 0,00 | 0,00 |
| U.3.01.01.04.000 | Acquisizioni di partecipazioni e conferimenti di capitale in Istituzioni sociali private - ISP | 0,00 | 0,00 | 0,00 | 0,00 |
| U.3.01.02.00.000 | Acquisizioni di quote di fondi comuni di investimento | 0,00 | 0,00 | 0,00 | 0,00 |
| U.3.01.02.01.000 | Acquisizioni di quote di fondi immobiliari | 0,00 | 0,00 | 0,00 | 0,00 |
| U.3.01.02.02.000 | Acquisizioni di quote di altri fondi comuni di investimento | 0,00 | 0,00 | 0,00 | 0,00 |
| U.3.01.03.00.000 | Acquisizione di titoli obbligazionari a breve termine | 0,00 | 0,00 | 0,00 | 0,00 |
| U.3.01.03.01.000 | Acquisizione di titoli obbligazionari a breve termine emessi da Amministrazioni Centrali | 0,00 | 0,00 | 0,00 | 0,00 |
| U.3.01.03.02.000 | Acquisizione di titoli obbligazionari a breve termine emessi da Amministrazioni Locali | 0,00 | 0,00 | 0,00 | 0,00 |
| U.3.01.03.03.000 | Acquisizione di titoli obbligazionari a breve termine emessi da imprese residenti | 0,00 | 0,00 | 0,00 | 0,00 |
| U.3.01.03.04.000 | Acquisizione di titoli obbligazionari a breve termine emessi da soggetti non residenti | 0,00 | 0,00 | 0,00 | 0,00 |
| U.3.01.04.00.000 | Acquisizione di titoli obbligazionari a medio-lungo termine | 0,00 | 0,00 | 0,00 | 0,00 |
| U.3.01.04.01.000 | Acquisizione di titoli obbligazionari a medio-lungo emessi da Amministrazioni Centrali | 0,00 | 0,00 | 0,00 | 0,00 |
| U.3.01.04.02.000 | Acquisizione di titoli obbligazionari a medio-lungo emessi da Amministrazioni Locali | 0,00 | 0,00 | 0,00 | 0,00 |
| U.3.01.04.03.000 | Acquisizione di titoli obbligazionari a medio-lungo emessi da altri soggetti residenti | 0,00 | 0,00 | 0,00 | 0,00 |
| U.3.01.04.04.000 | Acquisizione di titoli obbligazionari a medio-lungo emessi da soggetti non residenti | 0,00 | 0,00 | 0,00 | 0,00 |
| U.3.02.00.00.000 | Concessione crediti di breve termine | 0,00 | 0,00 | 0,00 | 0,00 |
| U.3.02.01.00.000 | Concessione crediti di breve periodo a tasso agevolato a Amministrazioni Pubbliche | 0,00 | 0,00 | 0,00 | 0,00 |
| U.3.02.01.01.000 | Concessione crediti di breve periodo a tasso agevolato a Amministrazioni Centrali | 0,00 | 0,00 | 0,00 | 0,00 |
| U.3.02.01.02.000 | Concessione crediti di breve periodo a tasso agevolato a Amministrazioni Locali | 0,00 | 0,00 | 0,00 | 0,00 |
| U.3.02.01.03.000 | Concessione crediti di breve periodo a tasso agevolato a Enti di Previdenza | 0,00 | 0,00 | 0,00 | 0,00 |
| U.3.02.01.04.000 | Concessione crediti di breve periodo a tasso agevolato a organismi interni e/o unità locali dell'amministrazione | 0,00 | 0,00 | 0,00 | 0,00 |
| U.3.02.02.00.000 | Concessione crediti di breve periodo a tasso agevolato a Famiglie | 0,00 | 0,00 | 0,00 | 0,00 |
| U.3.02.02.01.000 | Concessione crediti di breve periodo a tasso agevolato a Famiglie | 0,00 | 0,00 | 0,00 | 0,00 |
| U.3.02.03.00.000 | Concessione crediti di breve periodo a tasso agevolato a Imprese | 0,00 | 0,00 | 0,00 | 0,00 |
| U.3.02.03.01.000 | Concessione crediti di breve periodo a tasso agevolato a imprese controllate | 0,00 | 0,00 | 0,00 | 0,00 |
| U.3.02.03.02.000 | Concessione crediti di breve periodo a tasso agevolato a altre imprese partecipate | 0,00 | 0,00 | 0,00 | 0,00 |
| U.3.02.03.03.000 | Concessione crediti di breve periodo a tasso agevolato alla Cassa Depositi e Prestiti - SPA | 0,00 | 0,00 | 0,00 | 0,00 |
| U.3.02.03.04.000 | Concessione crediti di breve periodo a tasso agevolato a altre Imprese | 0,00 | 0,00 | 0,00 | 0,00 |
| U.3.02.04.00.000 | Concessione crediti di breve periodo a tasso agevolato a Istituzioni Sociali Private | 0,00 | 0,00 | 0,00 | 0,00 |
| U.3.02.04.01.000 | Concessione crediti di breve periodo a tasso agevolato a Istituzioni Sociali Private | 0,00 | 0,00 | 0,00 | 0,00 |
| U.3.02.05.00.000 | Concessione crediti di breve periodo a tasso agevolato all'Unione Europea e al Resto del Mondo | 0,00 | 0,00 | 0,00 | 0,00 |
| U.3.02.05.01.000 | Concessione crediti di breve periodo a tasso agevolato all'Unione Europea | 0,00 | 0,00 | 0,00 | 0,00 |

ELENCO DELLE PREVISIONI E DEI RISULTATI DI COMPETENZA E DI CASSA SECONDO LA STRUTTURA DEL PIANO DEI CONTI
Esercizio Finanziario 2016

| CODIFICA DEL PIANO DEI CONTI | DENOMINAZIONE VOCE del PIANO DEI CONTI | COMPETENZA | | CASSA | |
|------------------------------|--|------------|-----------|------------|-----------|
| | | PREVISIONI | RISULTATI | PREVISIONI | RISULTATI |
| U.3.02.05.02.000 | Concessione crediti di breve periodo a tasso agevolato al Resto del Mondo | 0,00 | 0,00 | 0,00 | 0,00 |
| U.3.02.06.00.000 | Concessione crediti di breve periodo a tasso non agevolato a Amministrazione Pubbliche | 0,00 | 0,00 | 0,00 | 0,00 |
| U.3.02.06.01.000 | Concessione crediti di breve periodo a tasso non agevolato a Amministrazioni Centrali | 0,00 | 0,00 | 0,00 | 0,00 |
| U.3.02.06.02.000 | Concessione crediti di breve periodo a tasso non agevolato a Amministrazioni Locali | 0,00 | 0,00 | 0,00 | 0,00 |
| U.3.02.06.03.000 | Concessione crediti di breve periodo a tasso non agevolato a Enti di Previdenza | 0,00 | 0,00 | 0,00 | 0,00 |
| U.3.02.06.04.000 | Concessione crediti di breve periodo a tasso non agevolato a organismi interni e/o unità locali dell'amministrazione | 0,00 | 0,00 | 0,00 | 0,00 |
| U.3.02.07.00.000 | Concessione crediti di breve periodo a tasso non agevolato a Famiglie | 0,00 | 0,00 | 0,00 | 0,00 |
| U.3.02.07.01.000 | Concessione crediti di breve periodo a tasso non agevolato a Famiglie | 0,00 | 0,00 | 0,00 | 0,00 |
| U.3.02.08.00.000 | Concessione crediti di breve periodo a tasso non agevolato a Imprese | 0,00 | 0,00 | 0,00 | 0,00 |
| U.3.02.08.01.000 | Concessione crediti di breve periodo a tasso non agevolato a imprese controllate | 0,00 | 0,00 | 0,00 | 0,00 |
| U.3.02.08.02.000 | Concessione crediti di breve periodo a tasso non agevolato a altre imprese partecipate | 0,00 | 0,00 | 0,00 | 0,00 |
| U.3.02.08.03.000 | Concessione crediti di breve periodo a tasso non agevolato alla Cassa Depositi e Prestiti - SPA | 0,00 | 0,00 | 0,00 | 0,00 |
| U.3.02.08.04.000 | Concessione crediti di breve periodo a tasso non agevolato a altre Imprese | 0,00 | 0,00 | 0,00 | 0,00 |
| U.3.02.09.00.000 | Concessione crediti di breve periodo a tasso non agevolato a Istituzioni Sociali Private | 0,00 | 0,00 | 0,00 | 0,00 |
| U.3.02.09.01.000 | Concessione crediti di breve periodo a tasso non agevolato a Istituzioni Sociali Private | 0,00 | 0,00 | 0,00 | 0,00 |
| U.3.02.10.00.000 | Concessione crediti di breve periodo a tasso non agevolato all'Unione Europea e al Resto del Mondo | 0,00 | 0,00 | 0,00 | 0,00 |
| U.3.02.10.01.000 | Concessione crediti di breve periodo a tasso non agevolato all'Unione Europea | 0,00 | 0,00 | 0,00 | 0,00 |
| U.3.02.10.02.000 | Concessione crediti di breve periodo a tasso non agevolato al Resto del Mondo | 0,00 | 0,00 | 0,00 | 0,00 |
| U.3.03.00.00.000 | Concessione crediti di medio-lungo termine | 0,00 | 0,00 | 0,00 | 0,00 |
| U.3.03.01.00.000 | Concessione Crediti di medio-lungo termine a tasso agevolato a Amministrazione Pubbliche | 0,00 | 0,00 | 0,00 | 0,00 |
| U.3.03.01.01.000 | Concessione Crediti di medio-lungo termine a tasso agevolato a Amministrazioni Centrali | 0,00 | 0,00 | 0,00 | 0,00 |
| U.3.03.01.02.000 | Concessione Crediti di medio-lungo termine a tasso agevolato a Amministrazioni Locali | 0,00 | 0,00 | 0,00 | 0,00 |
| U.3.03.01.03.000 | Concessione Crediti di medio-lungo termine a tasso agevolato a Enti di Previdenza | 0,00 | 0,00 | 0,00 | 0,00 |
| U.3.03.01.04.000 | Concessione Crediti di medio-lungo termine a tasso agevolato a organismi interni e/o unità locali dell'amministrazione | 0,00 | 0,00 | 0,00 | 0,00 |
| U.3.03.02.00.000 | Concessione Crediti di medio-lungo termine a tasso agevolato a Famiglie | 0,00 | 0,00 | 0,00 | 0,00 |
| U.3.03.02.01.000 | Concessione Crediti di medio-lungo termine a tasso agevolato a Famiglie | 0,00 | 0,00 | 0,00 | 0,00 |
| U.3.03.03.00.000 | Concessione Crediti di medio-lungo termine a tasso agevolato a Imprese | 0,00 | 0,00 | 0,00 | 0,00 |
| U.3.03.03.01.000 | Concessione Crediti di medio-lungo termine a tasso agevolato a imprese controllate | 0,00 | 0,00 | 0,00 | 0,00 |
| U.3.03.03.02.000 | Concessione Crediti di medio-lungo termine a tasso agevolato a altre imprese partecipate | 0,00 | 0,00 | 0,00 | 0,00 |
| U.3.03.03.03.000 | Concessione Crediti di medio-lungo termine a tasso agevolato alla Cassa Depositi e Prestiti - SPA | 0,00 | 0,00 | 0,00 | 0,00 |
| U.3.03.03.04.000 | Concessione Crediti di medio-lungo termine a tasso agevolato a altre Imprese | 0,00 | 0,00 | 0,00 | 0,00 |
| U.3.03.04.00.000 | Concessione Crediti di medio-lungo termine a tasso agevolato a Istituzioni Sociali Private | 0,00 | 0,00 | 0,00 | 0,00 |
| U.3.03.04.01.000 | Concessione Crediti di medio-lungo termine a tasso agevolato a Istituzioni Sociali Private | 0,00 | 0,00 | 0,00 | 0,00 |
| U.3.03.05.00.000 | Concessione Crediti di medio-lungo termine a tasso agevolato all'Unione Europea e al Resto del Mondo | 0,00 | 0,00 | 0,00 | 0,00 |
| U.3.03.05.01.000 | Concessione Crediti di medio-lungo termine a tasso agevolato all'Unione Europea | 0,00 | 0,00 | 0,00 | 0,00 |
| U.3.03.05.02.000 | Concessione Crediti di medio-lungo termine a tasso agevolato al Resto del Mondo | 0,00 | 0,00 | 0,00 | 0,00 |
| U.3.03.06.00.000 | Concessione crediti di medio-lungo termine a tasso non agevolato a Amministrazione Pubbliche | 0,00 | 0,00 | 0,00 | 0,00 |
| U.3.03.06.01.000 | Concessione crediti di medio-lungo termine a tasso non agevolato a Amministrazioni Centrali | 0,00 | 0,00 | 0,00 | 0,00 |
| U.3.03.06.02.000 | Concessione crediti di medio-lungo termine a tasso non agevolato a Amministrazioni Locali | 0,00 | 0,00 | 0,00 | 0,00 |
| U.3.03.06.03.000 | Concessione crediti di medio-lungo termine a tasso non agevolato a Enti di Previdenza | 0,00 | 0,00 | 0,00 | 0,00 |
| U.3.03.06.04.000 | Concessione crediti di medio-lungo termine a tasso non agevolato a organismi interni e/o unità locali dell'amministrazione | 0,00 | 0,00 | 0,00 | 0,00 |
| U.3.03.07.00.000 | Concessione crediti di medio-lungo termine a tasso non agevolato a Famiglie | 0,00 | 0,00 | 0,00 | 0,00 |

ELENCO DELLE PREVISIONI E DEI RISULTATI DI COMPETENZA E DI CASSA SECONDO LA STRUTTURA DEL PIANO DEI CONTI
Esercizio Finanziario 2016

| CODIFICA DEL PIANO DEI CONTI | DENOMINAZIONE VOCE del PIANO DEI CONTI | COMPETENZA | | CASSA | |
|------------------------------|---|--------------|--------------|--------------|--------------|
| | | PREVISIONI | RISULTATI | PREVISIONI | RISULTATI |
| U.3.03.07.01.000 | Concessione crediti di medio-lungo termine a tasso non agevolato a Famiglie | 0,00 | 0,00 | 0,00 | 0,00 |
| U.3.03.08.00.000 | Concessione crediti di medio-lungo termine a tasso non agevolato a Imprese | 0,00 | 0,00 | 0,00 | 0,00 |
| U.3.03.08.01.000 | Concessione crediti di medio-lungo termine a tasso non agevolato a imprese controllate | 0,00 | 0,00 | 0,00 | 0,00 |
| U.3.03.08.02.000 | Concessione crediti di medio-lungo termine a tasso non agevolato a altre imprese partecipate | 0,00 | 0,00 | 0,00 | 0,00 |
| U.3.03.08.03.000 | Concessione crediti di medio-lungo termine a tasso non agevolato alla Cassa Depositi e Prestiti - SPA | 0,00 | 0,00 | 0,00 | 0,00 |
| U.3.03.08.04.000 | Concessione crediti di medio-lungo termine a tasso non agevolato a altre Imprese | 0,00 | 0,00 | 0,00 | 0,00 |
| U.3.03.09.00.000 | Concessione crediti di medio-lungo termine a tasso non agevolato a Istituzioni Sociali Private | 0,00 | 0,00 | 0,00 | 0,00 |
| U.3.03.09.01.000 | Concessione crediti di medio-lungo termine a tasso non agevolato a Istituzioni Sociali Private | 0,00 | 0,00 | 0,00 | 0,00 |
| U.3.03.10.00.000 | Concessione crediti di medio-lungo termine a tasso non agevolato all'Unione Europea e al Resto del Mondo | 0,00 | 0,00 | 0,00 | 0,00 |
| U.3.03.10.01.000 | Concessione crediti di medio-lungo termine a tasso non agevolato all'Unione Europea | 0,00 | 0,00 | 0,00 | 0,00 |
| U.3.03.10.02.000 | Concessione crediti di medio-lungo termine a tasso non agevolato al Resto del Mondo | 0,00 | 0,00 | 0,00 | 0,00 |
| U.3.03.11.00.000 | Concessione crediti a Amministrazioni Pubbliche a seguito di escussione di garanzie | 0,00 | 0,00 | 0,00 | 0,00 |
| U.3.03.11.01.000 | Concessione crediti a Amministrazioni Centrali a seguito di escussione di garanzie | 0,00 | 0,00 | 0,00 | 0,00 |
| U.3.03.11.02.000 | Concessione crediti a Amministrazioni Locali a seguito di escussione di garanzie | 0,00 | 0,00 | 0,00 | 0,00 |
| U.3.03.11.03.000 | Concessione crediti a Enti di Previdenza a seguito di escussione di garanzie | 0,00 | 0,00 | 0,00 | 0,00 |
| U.3.03.12.00.000 | Concessione crediti a Famiglie a seguito di escussione di garanzie | 0,00 | 0,00 | 0,00 | 0,00 |
| U.3.03.12.01.000 | Concessione crediti a Famiglie a seguito di escussione di garanzie | 0,00 | 0,00 | 0,00 | 0,00 |
| U.3.03.13.00.000 | Concessione crediti a Imprese a seguito di escussione di garanzie | 0,00 | 0,00 | 0,00 | 0,00 |
| U.3.03.13.01.000 | Concessione crediti a imprese controllate a seguito di escussione di garanzie | 0,00 | 0,00 | 0,00 | 0,00 |
| U.3.03.13.02.000 | Concessione crediti a altre imprese partecipate a seguito di escussione di garanzie | 0,00 | 0,00 | 0,00 | 0,00 |
| U.3.03.13.03.000 | Concessione crediti alla Cassa Depositi e Prestiti - SPA a seguito di escussione di garanzie | 0,00 | 0,00 | 0,00 | 0,00 |
| U.3.03.13.04.000 | Concessione crediti a altre Imprese a seguito di escussione di garanzie | 0,00 | 0,00 | 0,00 | 0,00 |
| U.3.03.14.00.000 | Concessione crediti a Istituzioni Sociali Private a seguito di escussione di garanzie | 0,00 | 0,00 | 0,00 | 0,00 |
| U.3.03.14.01.000 | Concessione crediti a Istituzioni Sociali Private a seguito di escussione di garanzie | 0,00 | 0,00 | 0,00 | 0,00 |
| U.3.03.15.00.000 | Concessione crediti a Unione Europea e del Resto del Mondo a seguito di escussione di garanzie | 0,00 | 0,00 | 0,00 | 0,00 |
| U.3.03.15.01.000 | Concessione crediti a Unione Europea a seguito di escussione di garanzie | 0,00 | 0,00 | 0,00 | 0,00 |
| U.3.03.15.02.000 | Concessione crediti a Resto del Mondo a seguito di escussione di garanzie | 0,00 | 0,00 | 0,00 | 0,00 |
| U.3.04.00.00.000 | Altre spese per incremento di attività finanziarie | 4.472.000,00 | 4.466.666,68 | 4.472.000,00 | 4.466.666,68 |
| U.3.04.01.00.000 | Incremento di altre attività finanziarie verso Amministrazione Pubbliche | 0,00 | 0,00 | 0,00 | 0,00 |
| U.3.04.01.01.000 | Incremento di altre attività finanziarie verso Amministrazioni Centrali | 0,00 | 0,00 | 0,00 | 0,00 |
| U.3.04.01.02.000 | Incremento di altre attività finanziarie verso Amministrazioni Locali | 0,00 | 0,00 | 0,00 | 0,00 |
| U.3.04.01.03.000 | Incremento di altre attività finanziarie verso Enti di Previdenza | 0,00 | 0,00 | 0,00 | 0,00 |
| U.3.04.02.00.000 | Incremento di altre attività finanziarie verso Famiglie | 0,00 | 0,00 | 0,00 | 0,00 |
| U.3.04.02.01.000 | Incremento di altre attività finanziarie verso Famiglie | 0,00 | 0,00 | 0,00 | 0,00 |
| U.3.04.03.00.000 | Incremento di altre attività finanziarie verso Imprese | 0,00 | 0,00 | 0,00 | 0,00 |
| U.3.04.03.01.000 | Incremento di altre attività finanziarie verso imprese controllate | 0,00 | 0,00 | 0,00 | 0,00 |
| U.3.04.03.02.000 | Incremento di altre attività finanziarie verso altre imprese partecipate | 0,00 | 0,00 | 0,00 | 0,00 |
| U.3.04.03.03.000 | Incremento di altre attività finanziarie verso la Cassa Depositi e Prestiti - SPA | 0,00 | 0,00 | 0,00 | 0,00 |
| U.3.04.03.04.000 | Incremento di altre attività finanziarie verso altre Imprese | 0,00 | 0,00 | 0,00 | 0,00 |
| U.3.04.04.00.000 | Incremento di altre attività finanziarie verso Istituzioni Sociali Private | 0,00 | 0,00 | 0,00 | 0,00 |
| U.3.04.04.01.000 | Incremento di altre attività finanziarie verso Istituzioni Sociali Private | 0,00 | 0,00 | 0,00 | 0,00 |
| U.3.04.05.00.000 | Incremento di altre attività finanziarie verso UE e Resto del Mondo | 0,00 | 0,00 | 0,00 | 0,00 |
| U.3.04.05.01.000 | Incremento di altre attività finanziarie verso la UE | 0,00 | 0,00 | 0,00 | 0,00 |
| U.3.04.05.02.000 | Incremento di altre attività finanziarie verso il Resto del Mondo | 0,00 | 0,00 | 0,00 | 0,00 |

ELENCO DELLE PREVISIONI E DEI RISULTATI DI COMPETENZA E DI CASSA SECONDO LA STRUTTURA DEL PIANO DEI CONTI
Esercizio Finanziario 2016

| CODIFICA DEL PIANO DEI CONTI | DENOMINAZIONE VOCE del PIANO DEI CONTI | COMPETENZA | | CASSA | |
|------------------------------|---|---------------|---------------|---------------|---------------|
| | | PREVISIONI | RISULTATI | PREVISIONI | RISULTATI |
| U.3.04.06.00.000 | Versamenti ai conti di tesoreria statale (da parte dei soggetti non sottoposti al regime di Tesoreria Unica) | 0,00 | 0,00 | 0,00 | 0,00 |
| U.3.04.06.01.000 | Versamenti ai conti di tesoreria statale (da parte dei soggetti non sottoposti al regime di Tesoreria Unica) | 0,00 | 0,00 | 0,00 | 0,00 |
| U.3.04.07.00.000 | Versamenti a depositi bancari | 0,00 | 0,00 | 0,00 | 0,00 |
| U.3.04.07.01.000 | Versamenti a depositi bancari | 0,00 | 0,00 | 0,00 | 0,00 |
| U.3.04.08.00.000 | Spese da derivato di ammortamento | 4.472.000,00 | 4.466.666,68 | 4.472.000,00 | 4.466.666,68 |
| U.3.04.08.01.000 | Spese da derivato di ammortamento | 4.472.000,00 | 4.466.666,68 | 4.472.000,00 | 4.466.666,68 |
| U.4.00.00.00.000 | Rimborso Prestiti | 30.487.581,00 | 22.614.950,29 | 28.241.432,00 | 19.785.594,35 |
| U.4.01.00.00.000 | Rimborso di titoli obbligazionari | 16.913.181,00 | 9.913.460,00 | 14.667.032,00 | 9.913.460,00 |
| U.4.01.01.00.000 | Rimborso di titoli obbligazionari a breve termine | 0,00 | 0,00 | 0,00 | 0,00 |
| U.4.01.01.01.000 | Rimborso di titoli obbligazionari a breve termine in valuta domestica | 0,00 | 0,00 | 0,00 | 0,00 |
| U.4.01.01.02.000 | Rimborso di titoli obbligazionari a breve termine in valuta estera | 0,00 | 0,00 | 0,00 | 0,00 |
| U.4.01.02.00.000 | Rimborso di titoli obbligazionari a medio-lungo termine | 16.913.181,00 | 9.913.460,00 | 14.667.032,00 | 9.913.460,00 |
| U.4.01.02.01.000 | Rimborso di titoli obbligazionari a medio-lungo termine in valuta domestica | 16.913.181,00 | 9.913.460,00 | 14.667.032,00 | 9.913.460,00 |
| U.4.01.02.02.000 | Rimborso di titoli obbligazionari a medio-lungo termine in valuta estera | 0,00 | 0,00 | 0,00 | 0,00 |
| U.4.02.00.00.000 | Rimborso prestiti a breve termine | 0,00 | 0,00 | 0,00 | 0,00 |
| U.4.02.01.00.000 | Rimborso Finanziamenti a breve termine | 0,00 | 0,00 | 0,00 | 0,00 |
| U.4.02.01.01.000 | Rimborso finanziamenti a breve termine a Amministrazioni Centrali | 0,00 | 0,00 | 0,00 | 0,00 |
| U.4.02.01.02.000 | Rimborso finanziamenti a breve termine a Amministrazioni Locali | 0,00 | 0,00 | 0,00 | 0,00 |
| U.4.02.01.03.000 | Rimborso finanziamenti a breve termine a Enti previdenziali | 0,00 | 0,00 | 0,00 | 0,00 |
| U.4.02.01.04.000 | Rimborso finanziamenti a breve termine a Imprese | 0,00 | 0,00 | 0,00 | 0,00 |
| U.4.02.01.05.000 | Rimborso finanziamenti a breve termine a altri soggetti | 0,00 | 0,00 | 0,00 | 0,00 |
| U.4.02.02.00.000 | Chiusura Anticipazioni | 0,00 | 0,00 | 0,00 | 0,00 |
| U.4.02.02.01.000 | Chiusura Anticipazioni a titolo oneroso | 0,00 | 0,00 | 0,00 | 0,00 |
| U.4.02.02.02.000 | Chiusura Anticipazioni a titolo non oneroso | 0,00 | 0,00 | 0,00 | 0,00 |
| U.4.03.00.00.000 | Rimborso mutui e altri finanziamenti a medio lungo termine | 12.874.400,00 | 12.052.479,18 | 12.874.400,00 | 9.223.123,24 |
| U.4.03.01.00.000 | Rimborso Mutui e altri finanziamenti a medio lungo termine | 12.874.400,00 | 12.052.479,18 | 12.874.400,00 | 9.223.123,24 |
| U.4.03.01.01.000 | Rimborso Mutui e altri finanziamenti a medio lungo termine ad Amministrazioni Centrali | 0,00 | 0,00 | 0,00 | 0,00 |
| U.4.03.01.02.000 | Rimborso Mutui e altri finanziamenti a medio lungo termine a Amministrazioni Locali | 0,00 | 0,00 | 0,00 | 0,00 |
| U.4.03.01.03.000 | Rimborso Mutui e altri finanziamenti a medio lungo termine a Enti previdenziali | 0,00 | 0,00 | 0,00 | 0,00 |
| U.4.03.01.04.000 | Rimborso Mutui e altri finanziamenti a medio lungo termine a Imprese | 12.874.400,00 | 12.052.479,18 | 12.874.400,00 | 9.223.123,24 |
| U.4.03.01.05.000 | Rimborso Mutui e altri finanziamenti a medio lungo termine ad altri soggetti con controparte residente | 0,00 | 0,00 | 0,00 | 0,00 |
| U.4.03.01.06.000 | Rimborso Mutui e altri finanziamenti a medio lungo termine ad altri soggetti con controparte non residente | 0,00 | 0,00 | 0,00 | 0,00 |
| U.4.03.02.00.000 | Rimborso prestiti da attualizzazione Contributi Pluriennali | 0,00 | 0,00 | 0,00 | 0,00 |
| U.4.03.02.01.000 | Rimborso prestiti da attualizzazione Contributi Pluriennali | 0,00 | 0,00 | 0,00 | 0,00 |
| U.4.04.00.00.000 | Rimborso di altre forme di indebitamento | 700.000,00 | 649.011,11 | 700.000,00 | 649.011,11 |
| U.4.04.02.00.000 | Rimborso Prestiti - Leasing finanziario | 0,00 | 0,00 | 0,00 | 0,00 |
| U.4.04.02.01.000 | Rimborso Prestiti - Leasing finanziario | 0,00 | 0,00 | 0,00 | 0,00 |
| U.4.04.03.00.000 | Rimborso Prestiti - Operazioni di cartolarizzazione | 0,00 | 0,00 | 0,00 | 0,00 |
| U.4.04.03.01.000 | Rimborso Prestiti - Operazioni di cartolarizzazione | 0,00 | 0,00 | 0,00 | 0,00 |
| U.4.04.04.00.000 | Rimborso prestiti - Derivati | 700.000,00 | 649.011,11 | 700.000,00 | 649.011,11 |
| U.4.04.04.01.000 | Rimborso prestiti - Derivati | 700.000,00 | 649.011,11 | 700.000,00 | 649.011,11 |
| U.5.00.00.00.000 | Chiusura Anticipazioni ricevute da istituto tesoriere/cassiere | 0,00 | 0,00 | 0,00 | 0,00 |
| U.5.01.00.00.000 | Chiusura Anticipazioni ricevute da istituto tesoriere/cassiere | 0,00 | 0,00 | 0,00 | 0,00 |
| U.5.01.01.00.000 | Chiusura Anticipazioni ricevute da istituto tesoriere/cassiere | 0,00 | 0,00 | 0,00 | 0,00 |

ELENCO DELLE PREVISIONI E DEI RISULTATI DI COMPETENZA E DI CASSA SECONDO LA STRUTTURA DEL PIANO DEI CONTI
Esercizio Finanziario 2016

| CODIFICA DEL PIANO DEI CONTI | DENOMINAZIONE VOCE del PIANO DEI CONTI | COMPETENZA | | CASSA | |
|------------------------------|---|---------------|---------------|---------------|---------------|
| | | PREVISIONI | RISULTATI | PREVISIONI | RISULTATI |
| U.5.01.01.01.000 | Chiusura Anticipazioni ricevute da istituto tesoriere/cassiere | 0,00 | 0,00 | 0,00 | 0,00 |
| U.7.00.00.00.000 | Uscite per conto terzi e partite di giro | 76.702.000,00 | 29.488.240,75 | 82.098.202,44 | 29.961.486,05 |
| U.7.01.00.00.000 | Uscite per partite di giro | 75.020.300,00 | 29.429.815,59 | 80.279.921,07 | 29.858.741,07 |
| U.7.01.01.00.000 | Versamenti di altre ritenute | 20.700.000,00 | 16.034.561,36 | 22.329.603,94 | 16.248.299,72 |
| U.7.01.01.01.000 | Versamento della ritenuta del 4% sui contributi pubblici | 500.000,00 | 297.688,35 | 577.700,27 | 339.879,54 |
| U.7.01.01.02.000 | Versamento delle ritenute per scissione contabile IVA (split payment) | 20.000.000,00 | 15.665.882,42 | 21.551.903,67 | 15.837.429,59 |
| U.7.01.01.99.000 | Versamento di altre ritenute n.a.c. | 200.000,00 | 70.990,59 | 200.000,00 | 70.990,59 |
| U.7.01.02.00.000 | Versamenti di ritenute su Redditi da lavoro dipendente | 22.987.000,00 | 13.204.606,90 | 26.581.751,54 | 13.422.028,59 |
| U.7.01.02.01.000 | Versamenti di ritenute erariali su Redditi da lavoro dipendente riscosse per conto terzi | 11.837.000,00 | 6.005.032,29 | 12.934.029,36 | 6.123.360,92 |
| U.7.01.02.02.000 | Versamenti di ritenute previdenziali e assistenziali su Redditi da lavoro dipendente riscosse per conto terzi | 9.150.000,00 | 6.222.484,21 | 11.639.339,45 | 6.321.669,56 |
| U.7.01.02.99.000 | Altri versamenti di ritenute al personale dipendente per conto di terzi | 2.000.000,00 | 977.090,40 | 2.008.382,73 | 976.998,11 |
| U.7.01.03.00.000 | Versamenti di ritenute su Redditi da lavoro autonomo | 800.000,00 | 96.439,62 | 835.033,59 | 94.705,05 |
| U.7.01.03.01.000 | Versamenti di ritenute erariali su Redditi da lavoro autonomo per conto terzi | 800.000,00 | 96.439,62 | 834.249,54 | 94.705,05 |
| U.7.01.03.02.000 | Versamenti di ritenute previdenziali e assistenziali su Redditi da lavoro autonomo per conto terzi | 0,00 | 0,00 | 784,05 | 0,00 |
| U.7.01.03.99.000 | Altri versamenti di ritenute al personale con contratto di lavoro autonomo per conto di terzi | 0,00 | 0,00 | 0,00 | 0,00 |
| U.7.01.04.00.000 | Trasferimento di risorse dalla gestione ordinaria alla gestione sanitaria della Regione | 0,00 | 0,00 | 0,00 | 0,00 |
| U.7.01.04.01.000 | Destinazione di risorse regionali per il finanziamento aggiuntivo della Sanità - per equilibri di sistema | 0,00 | 0,00 | 0,00 | 0,00 |
| U.7.01.04.02.000 | Destinazione di risorse regionali per il finanziamento aggiuntivo della Sanità - quota manovra per equilibri di sistema | 0,00 | 0,00 | 0,00 | 0,00 |
| U.7.01.04.99.000 | Destinazione di risorse regionali per il finanziamento aggiuntivo della Sanità n.a.c. | 0,00 | 0,00 | 0,00 | 0,00 |
| U.7.01.99.00.000 | Altre uscite per partite di giro | 30.533.300,00 | 94.207,71 | 30.533.532,00 | 93.707,71 |
| U.7.01.99.01.000 | Spese non andate a buon fine | 333.300,00 | 32.207,71 | 333.532,00 | 31.707,71 |
| U.7.01.99.02.000 | Chiusura anticipazioni sanità della tesoreria statale | 0,00 | 0,00 | 0,00 | 0,00 |
| U.7.01.99.03.000 | Costituzione fondi economici e carte aziendali | 200.000,00 | 62.000,00 | 200.000,00 | 62.000,00 |
| U.7.01.99.04.000 | Integrazione disponibilità dal conto sanità al conto non sanità della Regione | 0,00 | 0,00 | 0,00 | 0,00 |
| U.7.01.99.05.000 | Integrazione disponibilità dal conto non sanità al conto sanità della Regione | 0,00 | 0,00 | 0,00 | 0,00 |
| U.7.01.99.06.000 | Uscite derivanti dalla gestione degli incassi vincolati degli enti locali | 30.000.000,00 | 0,00 | 30.000.000,00 | 0,00 |
| U.7.01.99.99.000 | Altre uscite per partite di giro n.a.c. | 0,00 | 0,00 | 0,00 | 0,00 |
| U.7.02.00.00.000 | Uscite per conto terzi | 1.681.700,00 | 58.425,16 | 1.818.281,37 | 102.744,98 |
| U.7.02.01.00.000 | Acquisto di beni e servizi per conto terzi | 666.700,00 | 26.053,42 | 783.339,13 | 70.618,24 |
| U.7.02.01.01.000 | Acquisto di beni per conto di terzi | 333.300,00 | 0,00 | 333.587,86 | 0,00 |
| U.7.02.01.02.000 | Acquisto di servizi per conto di terzi | 333.400,00 | 26.053,42 | 449.751,27 | 70.618,24 |
| U.7.02.02.00.000 | Trasferimenti per conto terzi a Amministrazioni pubbliche | 0,00 | 0,00 | 0,00 | 0,00 |
| U.7.02.02.01.000 | Trasferimenti per conto terzi a Amministrazioni Centrali | 0,00 | 0,00 | 0,00 | 0,00 |
| U.7.02.02.02.000 | Trasferimenti per conto terzi a Amministrazioni Locali | 0,00 | 0,00 | 0,00 | 0,00 |
| U.7.02.02.03.000 | Trasferimenti per conto terzi a Enti di Previdenza | 0,00 | 0,00 | 0,00 | 0,00 |
| U.7.02.03.00.000 | Trasferimenti per conto terzi a Altri settori | 0,00 | 0,00 | 0,00 | 0,00 |
| U.7.02.03.01.000 | Trasferimenti per conto terzi a Famiglie | 0,00 | 0,00 | 0,00 | 0,00 |
| U.7.02.03.02.000 | Trasferimenti per conto terzi a Imprese | 0,00 | 0,00 | 0,00 | 0,00 |
| U.7.02.03.03.000 | Trasferimenti per conto terzi a Istituzioni Sociali Private | 0,00 | 0,00 | 0,00 | 0,00 |
| U.7.02.03.04.000 | Trasferimenti per conto terzi all'Unione Europea e al Resto del Mondo | 0,00 | 0,00 | 0,00 | 0,00 |
| U.7.02.04.00.000 | Depositi di/prezzo terzi | 1.000.000,00 | 20.121,74 | 1.017.737,24 | 20.121,74 |
| U.7.02.04.01.000 | Costituzione di depositi cauzionali o contrattuali presso terzi | 50.000,00 | 0,00 | 57.500,00 | 0,00 |
| U.7.02.04.02.000 | Restituzione di depositi cauzionali o contrattuali di terzi | 950.000,00 | 20.121,74 | 960.237,24 | 20.121,74 |
| U.7.02.05.00.000 | Versamenti di imposte e tributi riscosse per conto terzi | 15.000,00 | 12.250,00 | 17.205,00 | 12.005,00 |
| U.7.02.05.01.000 | Versamenti di imposte e tasse di natura corrente riscosse per conto di terzi | 15.000,00 | 12.250,00 | 17.205,00 | 12.005,00 |

ELENCO DELLE PREVISIONI E DEI RISULTATI DI COMPETENZA E DI CASSA SECONDO LA STRUTTURA DEL PIANO DEI CONTI
Esercizio Finanziario 2016

| CODIFICA DEL PIANO DEI CONTI | DENOMINAZIONE VOCE del PIANO DEI CONTI | COMPETENZA | | CASSA | |
|---------------------------------|--|-------------|-------------|-------------|-------------|
| | | PREVISIONI | RISULTATI | PREVISIONI | RISULTATI |
| U.7.02.05.02.000 | Versamenti di imposte in conto capitale rimosse per conto di terzi | 0,00 | 0,00 | 0,00 | 0,00 |
| U.7.02.99.00.000 | Altre uscite per conto terzi | 0,00 | 0,00 | 0,00 | 0,00 |
| U.7.02.99.99.000 | Altre uscite per conto terzi n.a.c. | 0,00 | 0,00 | 0,00 | 0,00 |

Ente Codice 029821248
Ente Descrizione CITTA' METROPOLITANA DI MILANO
Categoria Province - Comuni - Citta' metropolitane - Unioni di Comuni
Sotto Categoria CITTA' METROPOLITANE
Periodo ANNUALE 2016
Prospetto INCASSI
Tipo Report Semplice
Data ultimo aggiornamento 02-mar-2017
Data stampa 07-mar-2017
Importi in EURO

| 029821248 - CITTA' METROPOLITANA DI MILANO | Importo nel periodo | Importo a tutto il periodo |
|--|---------------------|----------------------------|
|--|---------------------|----------------------------|

TITOLO 10: ENTRATE TRIBUTARIE **221.242.145,60** **221.242.145,60**

| | | | |
|------|--|----------------|----------------|
| 1131 | Addizionale sul consumo di energia elettrica | 217.601,31 | 217.601,31 |
| 1141 | Imposta provinciale di trascrizione | 92.446.905,22 | 92.446.905,22 |
| 1151 | Imposta sulle assicurazioni RC auto | 104.937.095,54 | 104.937.095,54 |
| 1171 | Tributo ambientale provinciale riscosso attraverso i ruoli | 444.628,20 | 444.628,20 |
| 1172 | Tributo ambientale provinciale riscosso attraverso altre forme | 23.041.952,84 | 23.041.952,84 |
| 1199 | Altre imposte | 12.250,00 | 12.250,00 |
| 1399 | Altri tributi speciali ed altre entrate tributarie proprie | 141.712,49 | 141.712,49 |

TITOLO 20: ENTRATE DERIVANTI DA CONTRIBUTI E TRASFERIMENTI CORRENTI **146.330.615,51** **146.330.615,51**

| | | | |
|------|--|---------------|---------------|
| 2102 | Altri trasferimenti correnti dallo Stato | 67.489.013,76 | 67.489.013,76 |
| 2103 | Quota di tributi statali attribuita ai Comuni a titolo di partecipazione | 472.233,00 | 472.233,00 |
| 2104 | Contributo per gli interventi dei comuni e delle province ex sviluppo | 295.794,89 | 295.794,89 |
| 2202 | Altri trasferimenti correnti dalla Regione | 51.316.974,08 | 51.316.974,08 |
| 2304 | Trasferimenti correnti dalla Regione/Provincia autonoma per funzioni | 9.907.223,58 | 9.907.223,58 |
| 2305 | Trasferimenti correnti dalla Regione/Provincia autonoma per funzioni | 3.275.925,54 | 3.275.925,54 |
| 2306 | Trasferimenti correnti dalla Regione/Provincia autonoma per funzioni | 823.198,77 | 823.198,77 |
| 2309 | Trasferimenti correnti dalla Regione/Provincia autonoma per funzioni | 1.155.520,60 | 1.155.520,60 |
| 2399 | Trasferimenti correnti dalla Regione/Provincia autonoma per altre | 165.217,72 | 165.217,72 |
| 2401 | Trasferimenti correnti da Unione europea | 146.887,41 | 146.887,41 |
| 2402 | Trasferimenti correnti da altre istituzioni internazionali | 90.909,46 | 90.909,46 |
| 2501 | Trasferimenti correnti da province | 7.959.471,58 | 7.959.471,58 |
| 2511 | Trasferimenti correnti da comuni | 413.416,83 | 413.416,83 |
| 2531 | Trasferimenti correnti da aziende sanitarie | 143.321,50 | 143.321,50 |
| 2541 | Trasferimenti correnti da aziende speciali | 2.433.930,53 | 2.433.930,53 |
| 2551 | Trasferimenti correnti da Enti di previdenza | 10.520,93 | 10.520,93 |
| 2599 | Trasferimenti correnti da altri enti del settore pubblico | 231.055,33 | 231.055,33 |

TITOLO 30: ENTRATE EXTRATRIBUTARIE **56.907.252,18** **56.907.252,18**

| | | | |
|------|--------------------------------|------------|------------|
| 3101 | Diritti di segreteria e rogito | 117.923,86 | 117.923,86 |
| 3102 | Diritti di istruttoria | 962.666,95 | 962.666,95 |

| | | | |
|------|--|---------------|---------------|
| 3103 | Altri diritti | 322.091,45 | 322.091,45 |
| 3113 | Proventi da convitti, colonie, ostelli, stabilimenti termali | 665.016,99 | 665.016,99 |
| 3128 | Proventi dall'uso di locali adibiti stabilmente ed esclusivamente a | 3.050,00 | 3.050,00 |
| 3132 | Sanzioni amministrative, ammende, oblazioni | 32.942.774,69 | 32.942.774,69 |
| 3149 | Altri proventi dei servizi pubblici | 1.483.863,63 | 1.483.863,63 |
| 3201 | Fitti attivi da terreni e giacimenti | 26.519,98 | 26.519,98 |
| 3202 | Fitti attivi da fabbricati | 7.402.206,41 | 7.402.206,41 |
| 3210 | Canoni per concessioni spazi e aree pubbliche | 1.208.177,90 | 1.208.177,90 |
| 3221 | Altri proventi da terreni e giacimenti | 604.452,46 | 604.452,46 |
| 3222 | Altri proventi da edifici | 1.569.376,75 | 1.569.376,75 |
| 3223 | Altri proventi da altri beni materiali | 48.096,05 | 48.096,05 |
| 3301 | Interessi da Cassa Depositi e Prestiti | 6.170,12 | 6.170,12 |
| 3313 | Interessi da enti del settore pubblico per anticipazioni | 22,79 | 22,79 |
| 3314 | Interessi da enti del settore pubblico per depositi | 4.647,43 | 4.647,43 |
| 3315 | Interessi moratori da enti del settore pubblico | 8.777,27 | 8.777,27 |
| 3322 | Interessi da altri soggetti per finanziamenti a medio-lungo termine | 54.814,02 | 54.814,02 |
| 3324 | Interessi da altri soggetti per depositi | 2.380.403,43 | 2.380.403,43 |
| 3325 | Interessi da operazioni in derivati | 822.234,48 | 822.234,48 |
| 3327 | Interessi moratori da imprese | 3.641,96 | 3.641,96 |
| 3328 | Interessi attivi su prestiti a famiglie, inclusi gli interessi di mora | 345,03 | 345,03 |
| 3400 | Utili netti delle aziende speciali e partecipate , dividendi di societa' | 60.007,35 | 60.007,35 |
| 3502 | Canoni da imprese e da soggetti privati | 41.511,38 | 41.511,38 |
| 3511 | Rimborsi spese per personale comandato | 1.745.857,45 | 1.745.857,45 |
| 3512 | Proventi diversi da enti del settore pubblico | 2.181.151,42 | 2.181.151,42 |
| 3513 | Proventi diversi da imprese | 1.848.990,92 | 1.848.990,92 |
| 3516 | Recuperi vari | 389.330,03 | 389.330,03 |
| 3518 | Proventi diversi da famiglie | 3.129,98 | 3.129,98 |

**TITOLO 40: ENTRATE DERIVANTI DA ALIENAZIONI, DA TRASFERIMENTI DI CAPITALE
E DA RISCOSSIONE DI CREDITI**

41.459.350,35

41.459.350,35

| | | | |
|------|---|---------------|---------------|
| 4104 | Altre alienazioni di beni immobili | 7.751.000,00 | 7.751.000,00 |
| 4112 | Alienazione di beni immateriali | 54.940,00 | 54.940,00 |
| 4121 | Alienazione di partecipazioni in imprese di pubblici servizi | 3,75 | 3,75 |
| 4122 | Alienazione di partecipazioni in altre imprese | 120.000,11 | 120.000,11 |
| 4123 | Alienazione di titoli di Stato e altri titoli pubblici | 0,92 | 0,92 |
| 4203 | Altri trasferimenti di capitale dallo Stato con vincolo di destinazione | 562.498,15 | 562.498,15 |
| 4301 | Trasferimenti di capitale dalla Regione/Provincia autonoma senza | 127.804,14 | 127.804,14 |
| 4302 | Trasferimenti di capitale dalla Regione/Provincia autonoma con vincolo | 229.720,03 | 229.720,03 |
| 4303 | Altri trasferimenti di capitale con vincolo di destinazione | 5.114.552,76 | 5.114.552,76 |
| 4401 | Trasferimenti di capitale da province | 3.662.942,49 | 3.662.942,49 |
| 4411 | Trasferimenti di capitale da comuni | 845.467,57 | 845.467,57 |
| 4502 | Altri trasferimenti di capitale da imprese | 1.350.869,55 | 1.350.869,55 |
| 4511 | Trasferimenti di capitale da famiglie | 25.964,20 | 25.964,20 |
| 4513 | Trasferimenti di capitale da altri | 231.724,04 | 231.724,04 |
| 4661 | Prelevi da conti bancari di deposito | 10.409.898,31 | 10.409.898,31 |
| 4671 | Riscossioni di crediti da imprese pubbliche | 2.350.000,00 | 2.350.000,00 |
| 4672 | Riscossioni di crediti da imprese private | 8.621.964,33 | 8.621.964,33 |

TITOLO 50: ENTRATE DERIVANTI DA ACCENSIONE DI PRESTITI **660.419,89** **660.419,89**

| | | | |
|------|---|------------|------------|
| 5302 | Mutui da Cassa depositi e prestiti - gestione CDP spa | 573.699,57 | 573.699,57 |
| 5322 | Entrate derivanti da operazioni di cartolarizzazione finanziaria (per | 86.720,32 | 86.720,32 |

TITOLO 60: ENTRATE DA SERVIZI PER CONTO DI TERZI **29.449.674,99** **29.449.674,99**

| | | | |
|------|--|---------------|---------------|
| 6101 | Ritenute previdenziali e assistenziali al personale | 6.222.483,21 | 6.222.483,21 |
| 6201 | Ritenute erariali | 6.470.172,66 | 6.470.172,66 |
| 6301 | Altre ritenute al personale per conto di terzi | 994.024,48 | 994.024,48 |
| 6401 | Depositi cauzionali | 20.121,74 | 20.121,74 |
| 6501 | Rimborso spese per servizi per conto di terzi | 15.691.647,90 | 15.691.647,90 |
| 6601 | Rimborso di anticipazione di fondi per il servizio economato | 50.000,00 | 50.000,00 |
| 6701 | Depositi per spese contrattuali | 1.225,00 | 1.225,00 |

INCASSI DA REGOLARIZZARE **0,00** **0,00**

| | | | |
|------|--|------|------|
| 9999 | ALTRI INCASSI DA REGOLARIZZARE (riscossioni codificate dal | 0,00 | 0,00 |
|------|--|------|------|

TOTALE INCASSI **496.049.458,52** **496.049.458,52**

Ente Codice 029821248
Ente Descrizione CITTA' METROPOLITANA DI MILANO
Categoria Province - Comuni - Citta' metropolitane - Unioni di Comuni
Sotto Categoria CITTA' METROPOLITANE
Periodo ANNUALE 2016
Prospetto PAGAMENTI
Tipo Report Semplice
Data ultimo aggiornamento 02-mar-2017
Data stampa 07-mar-2017
Importi in EURO

| 029821248 - CITTA' METROPOLITANA DI MILANO | | Importo nel periodo | Importo a tutto il periodo |
|--|---|-----------------------|----------------------------|
| TITOLO 10: SPESE CORRENTI | | 287.540.084,58 | 287.540.084,58 |
| 1101 | Competenze fisse per il personale a tempo indeterminato | 27.580.803,58 | 27.580.803,58 |
| 1102 | Straordinario per il personale tempo indeterminato | 154.165,63 | 154.165,63 |
| 1103 | Altre competenze ed indennità accessorie per il personale a tempo | 7.256.935,58 | 7.256.935,58 |
| 1104 | Competenze fisse ed accessorie per il personale a tempo determinato | 869.813,47 | 869.813,47 |
| 1106 | Rimborsi spese per personale comandato | 139.209,59 | 139.209,59 |
| 1111 | Contributi obbligatori per il personale | 9.163.894,38 | 9.163.894,38 |
| 1112 | Contributi previdenza complementare | 5.847,95 | 5.847,95 |
| 1113 | Contributi per indennità di fine servizio e accantonamenti TFR | 1.071.593,06 | 1.071.593,06 |
| 1133 | Altri oneri per il personale in quiescenza | 17.286,25 | 17.286,25 |
| 1201 | Carta, cancelleria e stampati | 31.384,54 | 31.384,54 |
| 1202 | Carburanti, combustibili e lubrificanti | 181.387,49 | 181.387,49 |
| 1203 | Materiale informatico | 6.421,04 | 6.421,04 |
| 1204 | Materiale e strumenti tecnico-specialistici | 1.265,43 | 1.265,43 |
| 1205 | Pubblicazioni, giornali e riviste | 1.937,48 | 1.937,48 |
| 1206 | Medicinali, materiale sanitario e igienico | 3.187,44 | 3.187,44 |
| 1207 | Acquisto di beni per spese di rappresentanza | 4.420,11 | 4.420,11 |
| 1208 | Equipaggiamenti e vestiario | 9.876,88 | 9.876,88 |
| 1210 | Altri materiali di consumo | 23.877,28 | 23.877,28 |
| 1211 | Acquisto di derrate alimentari | 45.877,84 | 45.877,84 |
| 1302 | Contratti di servizio per trasporto | 35.842.101,30 | 35.842.101,30 |
| 1304 | Contratti di servizio per riscossione tributi | 211,24 | 211,24 |
| 1306 | Altri contratti di servizio | 26.120,16 | 26.120,16 |
| 1307 | Incarichi professionali | 83.401,15 | 83.401,15 |
| 1308 | Organizzazione manifestazioni e convegni | 1.159,00 | 1.159,00 |
| 1309 | Corsi di formazione per il proprio personale | 40.469,64 | 40.469,64 |
| 1310 | Altri corsi di formazione | 27.700,00 | 27.700,00 |
| 1311 | Manutenzione ordinaria e riparazioni di immobili | 2.975.748,84 | 2.975.748,84 |
| 1312 | Manutenzione ordinaria e riparazioni di automezzi | 118.042,87 | 118.042,87 |
| 1313 | Altre spese di manutenzione ordinaria e riparazioni | 3.866.600,01 | 3.866.600,01 |
| 1314 | Servizi ausiliari e spese di pulizia | 1.699.407,17 | 1.699.407,17 |
| 1315 | Utenze e canoni per telefonia e reti di trasmissione | 876.463,49 | 876.463,49 |

| | | | |
|------|---|----------------|----------------|
| 1316 | Utenze e canoni per energia elettrica | 5.177.835,46 | 5.177.835,46 |
| 1317 | Utenze e canoni per acqua | 1.638.689,81 | 1.638.689,81 |
| 1318 | Utenze e canoni per riscaldamento | 9.178.136,86 | 9.178.136,86 |
| 1319 | Utenze e canoni per altri servizi | 39.923,85 | 39.923,85 |
| 1321 | Accertamenti sanitari resi necessari dall'attività lavorativa | 35.756,36 | 35.756,36 |
| 1322 | Spese postali | 42.709,81 | 42.709,81 |
| 1323 | Assicurazioni | 1.375.820,14 | 1.375.820,14 |
| 1326 | Spese per gli organi istituzionali dell'ente - Rimborsi | 241,20 | 241,20 |
| 1327 | Buoni pasto e mensa per il personale | 1.060.658,67 | 1.060.658,67 |
| 1329 | Assistenza informatica e manutenzione software | 775.810,59 | 775.810,59 |
| 1330 | Trattamento di missione e rimborsi spese viaggi | 34.263,42 | 34.263,42 |
| 1331 | Spese per liti (patrocinio legale) | 59.685,83 | 59.685,83 |
| 1332 | Altre spese per servizi | 16.332.413,60 | 16.332.413,60 |
| 1333 | Rette di ricovero in strutture per anziani/minori/handicap ed altri | 644,40 | 644,40 |
| 1336 | Organismi e altre Commissioni istituiti presso l'ente | 115.019,63 | 115.019,63 |
| 1337 | Spese per pubblicità | 37.147,98 | 37.147,98 |
| 1338 | Global service | 535.947,01 | 535.947,01 |
| 1401 | Noleggi | 493.869,68 | 493.869,68 |
| 1402 | Locazioni | 1.903.815,02 | 1.903.815,02 |
| 1404 | Licenze software | 17.772,66 | 17.772,66 |
| 1499 | Altri utilizzi di beni di terzi | 30.659,88 | 30.659,88 |
| 1501 | Trasferimenti correnti a Regione/Provincia autonoma | 7.000,00 | 7.000,00 |
| 1521 | Trasferimenti correnti a comuni | 4.949.744,53 | 4.949.744,53 |
| 1523 | Trasferimenti correnti a unioni di comuni | 111.477,78 | 111.477,78 |
| 1551 | Trasferimenti correnti ad aziende speciali | 6.623.217,89 | 6.623.217,89 |
| 1552 | Trasferimenti correnti ad altre imprese di pubblici servizi | 72.510,30 | 72.510,30 |
| 1567 | Trasferimenti correnti a Enti Parco Nazionali | 1.816.892,55 | 1.816.892,55 |
| 1569 | Trasferimenti correnti a altri enti del settore pubblico | 4.221.176,37 | 4.221.176,37 |
| 1570 | Trasferimenti correnti a Stato | 103.680.938,59 | 103.680.938,59 |
| 1571 | Trasferimenti correnti a imprese pubbliche | 216.604,57 | 216.604,57 |
| 1572 | Trasferimenti correnti a imprese private | 4.523.194,02 | 4.523.194,02 |
| 1581 | Trasferimenti correnti a famiglie | 1.075.051,11 | 1.075.051,11 |
| 1582 | Trasferimenti correnti a istituzioni sociali private | 6.921.154,31 | 6.921.154,31 |
| 1583 | Trasferimenti correnti ad altri | 992.550,21 | 992.550,21 |
| 1602 | Interessi passivi a Cassa depositi e prestiti - gestione CDP spa | 1.787.952,18 | 1.787.952,18 |
| 1626 | Interessi passivi per operazioni in derivati | 14.634.329,21 | 14.634.329,21 |
| 1701 | IRAP | 2.540.415,87 | 2.540.415,87 |
| 1711 | Imposte sul patrimonio | 1.172.592,25 | 1.172.592,25 |
| 1712 | Imposte sul registro | 155.158,07 | 155.158,07 |
| 1713 | I.V.A. | 317.695,31 | 317.695,31 |
| 1714 | Tassa di rimozione rifiuti solidi urbani | 37.882,40 | 37.882,40 |
| 1715 | Valori bollati | 37.964,11 | 37.964,11 |
| 1716 | Altri tributi | 18.378,61 | 18.378,61 |
| 1802 | Altri oneri straordinari della gestione corrente | 38.432,27 | 38.432,27 |
| 1803 | Transazioni (esclusa obbligazione principale) | 507.184,20 | 507.184,20 |
| 1804 | Oneri da sentenze sfavorevoli (esclusa obbligazione principale) | 4.060,03 | 4.060,03 |
| 1807 | Restituzione di tributi ai contribuenti | 63.096,09 | 63.096,09 |

TITOLO 20: SPESE IN CONTO CAPITALE **63.675.392,99** **63.675.392,99**

| | | | |
|------|--|---------------|---------------|
| 2102 | Vie di comunicazione ed infrastrutture connesse | 19.378.491,45 | 19.378.491,45 |
| 2103 | Infrastrutture idrauliche | 10.413.553,95 | 10.413.553,95 |
| 2106 | Infrastrutture telematiche | 105.430,30 | 105.430,30 |
| 2107 | Altre infrastrutture | 969,90 | 969,90 |
| 2109 | Fabbricati civili ad uso abitativo, commerciale e istituzionale | 11.470.039,84 | 11.470.039,84 |
| 2116 | Altri beni immobili | 3.773,88 | 3.773,88 |
| 2201 | ESPROPRI E SERVITU' ONEROSE | 4.405.103,40 | 4.405.103,40 |
| 2502 | Mobili, macchinari e attrezzature | 78.797,74 | 78.797,74 |
| 2506 | Hardware | 175.984,87 | 175.984,87 |
| 2507 | Acquisizione o realizzazione software | 5.450,66 | 5.450,66 |
| 2511 | Altri beni materiali | 110.000,00 | 110.000,00 |
| 2512 | Beni immateriali | 280.221,40 | 280.221,40 |
| 2711 | Trasferimenti in conto capitale a province | 287.766,01 | 287.766,01 |
| 2721 | Trasferimenti in conto capitale a comuni | 1.023.912,20 | 1.023.912,20 |
| 2751 | Trasferimenti in conto capitale ad aziende speciali | 8.136.192,31 | 8.136.192,31 |
| 2767 | Trasferimenti in conto capitale a Enti Parco Nazionali | 800.000,00 | 800.000,00 |
| 2769 | Trasferimenti in conto capitale ad altri enti del settore pubblico | 17.828,32 | 17.828,32 |
| 2770 | Trasferimenti in conto capitale a Stato | 2.965,89 | 2.965,89 |
| 2782 | Trasferimenti in conto capitale a imprese private | 1.989.698,87 | 1.989.698,87 |
| 2792 | Trasferimenti in conto capitale a istituzioni sociali private | 4.978.760,00 | 4.978.760,00 |
| 2799 | Trasferimenti in conto capitale ad altri | 10.452,00 | 10.452,00 |

TITOLO 30: SPESE PER RIMBORSO DI PRESTITI **30.717.975,26** **30.717.975,26**

| | | | |
|------|---|---------------|---------------|
| 3301 | Rimborso mutui a Cassa depositi e prestiti - gestione Tesoro | 400.382,02 | 400.382,02 |
| 3302 | Rimborso mutui a Cassa depositi e prestiti - gestione CDP spa | 4.940.816,93 | 4.940.816,93 |
| 3324 | Rimborso mutui e prestiti ad altri - in euro | 9.725.879,32 | 9.725.879,32 |
| 3401 | Rimborso di BOC/BOP in euro | 11.184.230,31 | 11.184.230,31 |
| 3501 | Rimborso prestiti pluriennali in euro | 4.466.666,68 | 4.466.666,68 |

TITOLO 40: SPESE DA SERVIZI PER CONTO DI TERZI **29.929.997,65** **29.929.997,65**

| | | | |
|------|---|---------------|---------------|
| 4101 | Ritenute previdenziali e assistenziali al personale | 6.304.935,87 | 6.304.935,87 |
| 4201 | Ritenute erariali | 6.628.936,10 | 6.628.936,10 |
| 4301 | Altre ritenute al personale per conto di terzi | 993.731,80 | 993.731,80 |
| 4401 | Restituzione di depositi cauzionali | 20.121,74 | 20.121,74 |
| 4503 | Altre spese per servizi per conto di terzi | 15.908.267,14 | 15.908.267,14 |
| 4601 | Anticipazione di fondi per il servizio economato | 62.000,00 | 62.000,00 |
| 4701 | Depositi per spese contrattuali | 12.005,00 | 12.005,00 |

PAGAMENTI DA REGOLARIZZARE **0,00** **0,00**

| | | | |
|------|--|------|------|
| 9999 | ALTRI PAGAMENTI DA REGOLARIZZARE (pagamenti codificati dal | 0,00 | 0,00 |
|------|--|------|------|

TOTALE PAGAMENTI **411.863.450,48** **411.863.450,48**

Nota integrativa sui contratti in strumenti finanziari derivati o da contratti di finanziamento che includono una componente derivata

(art. 3, comma 8, legge 203/2008)

Con riferimento alla nota integrativa sui contratti in strumenti derivati allegata al Bilancio di Previsione 2016, si delinea nella presente relazione la situazione delle operazioni in essere al 31/12/2016, che non hanno subito modifiche sostanziali rispetto al precedente esercizio, sia per nuove operazioni sia per rinegoziazioni di posizioni preesistenti.

Tale tendenza rispetta le prescrizioni del D.L. 112/2008, ulteriormente rafforzate dalle modifiche introdotte dall'art. 1 c. 572 della Legge n.147/2013 (c.d. Legge di Stabilità 2014), che ha confermato il divieto agli Enti Locali di stipulare o rinegoziare contratti in strumenti finanziari derivati, salvo prevedere alcune esclusioni dal divieto tra le quali l'estinzione anticipata totale del contratto e la novazione soggettiva della controparte ad invarianza di termini e condizioni finanziarie dei relativi contratti.

Nella successiva tabella vengono elencate le operazioni in essere, con evidenza del capitale nozionale e delle somme differenziali incassate o pagate al 31/12/2016, indicando a parte il valore di introito e/o di esborso dei c.d. Mirror Swap, operazioni in derivati uguali ma di segno opposto rispetto ad alcuni Swap stipulati precedentemente, con il risultato di neutralizzare il rischio di mercato e i flussi finanziari relativi a tali operazioni.

Nell'ultima colonna, per le operazioni che prevedono trasferimenti di capitale, vengono evidenziati i totali sino ad ora incassati (segno positivo) o pagati (segno negativo).

Le due operazioni che presentano segno positivo sono caratterizzate dal fatto che dalla stipula del relativo contratto ad oggi l'Ente ha incassato rate in conto capitale superiori a quelle pagate e, per tale ragione, dovrà restituire tale saldo entro il termine del contratto. L'operazione che invece presenta un segno negativo riguarda due contratti derivati di ammortamento, caratterizzati dalla costituzione del fondo di accantonamento delle quote di capitale relative al bond bullet 2003 - 2033, che alla scadenza dovranno essere restituite all'Ente per il rimborso agli obbligazionisti.

| <i>Derivato</i> | <i>Descrizione</i> | <i>Nozionale Riferimento</i> | <i>Differenziali effettivi</i> | <i>Capitale incassato o pagato</i> |
|---|--|------------------------------|--|------------------------------------|
| BOP 2023 - Swap Dexia Crediop S.p.A. | Interest rate swap su metà nozionale del BOP 2023. Città Metropolitana di Milano paga 6m Euribor con Collar (corridoio) fino al 2007 poi 6m Euribor + spread con Collar e riceve il tasso pagato nel BOP sottostante (variabile). | € 29.750.000 | 30/06/2016: - € 906.672,05 31/12/2016: - € 897.090,67 | - |
| BOP 2023 - Swap Barclays Bank plc | Swap con scambio di capitale su metà nozionale del BOP 2023. Oltre allo scambio delle quote capitale Città Metropolitana di Milano paga tasso fisso fino al 2010 e poi 6m Euribor + spread con Collar e riceve il tasso pagato sul BOP sottostante (variabile). | € 38.850.138 | 05/01/2016 - € 1.216.260,34 (di cui € 125.785,00 di capitale e - € 1.090.475,34 di interessi) 05/07/2016: - € 1.238.662,31 (di cui - € 196.557,00 di capitale e - € 1.042.105,31 di interessi) | € 11.225.138 |
| BOP 2023 - Amortising Swap Barclays Bank plc e Banca Popolare di Milano (confirmation comprensiva di mirror swap) | Amortising swap sul BOP 2023 bullet (rimborso del capitale a scadenza) con deposito di quote capitale al fine di ottenere sinteticamente un profilo amortising. Città Metropolitana di Milano paga 6m Euribor + spread con Collar fino al 2014 e poi tasso fisso + quote capitale e riceve il tasso pagato sul bond sottostante (variabile) + nozionale a scadenza necessario al rimborso del bond bullet. | € 78.166.666 | 06/01/2016: - € 4.436.620,90 (di cui - € 2.233.333,33 di capitale e - € 2.203.287,56 di interessi) 07/07/2016: - € 4.408.607,45 (di cui - € 2.233.333,33 di capitale e - € 2.175.274,12 di interessi) | -€ 55.833.333 |
| BOP 2057 - Swap The Royal Bank of Scotland plc | Interest rate swap sui due BOP 2057. Città Metropolitana di Milano paga 6m Euribor + spread con Collar fino al 2019 poi tasso fisso fino al 2040 poi 6m Euribor + spread con Collar fino al 2057 e riceve il tasso pagato nei BOP sottostanti (variabile). | € 91.864.476 | 05/01/20165: - € 1.980.068,13 05/07/2016: - € 1.992.387,38 | - |
| Mutui Cassa DD.PP. - Swap The Royal Bank of Scotland plc (confirmation comprensiva di mirror swap) | Swap con scambio di capitale su mutui Cassa DD.PP. in parte rinegoziati nel 2003. Città Metropolitana di Milano paga 6m Euribor con Collar + nuove quote capitale e riceve le rate dei mutui (di cui uno con digitale). | € 28.223.146,74 | 30/06/2016: - € 365.987,95 (di cui - € 173.831,57 di capitale e - € 192.156,38 di interessi) 31/12/2016: - € 335.803,77 (di cui + € 152.837,54 di capitale e - € 182.966,23 di interessi) | € 12.064.480 |

| <i>Derivato</i> | <i>Descrizione</i> | <i>Nozionale Riferimento</i> | <i>Differenziali effettivi</i> | <i>Capitale incassato o pagato</i> |
|--|---|------------------------------|--|------------------------------------|
| Mutui Cassa DD.PP. - Swap Banca Popolare di Milano (confirmation comprensiva di mirror swap) | Swap su mutui CDP rinegoziati nel 2003. Città Metropolitana di Milano paga 6m Euribor + spread con Collar e riceve il tasso dei mutui sottostanti (Tasso Fisso con barriera). | € 28.060.879,60 | 30/06/2016: - € 36.411 31/12/2016: - € 44.398 | - |
| Mutui Bancari TV - Swap Barclays Bank plc (confirmation comprensiva di mirror swap) | Swap su mutui bancari a tasso variabile. Città Metropolitana di Milano paga tasso fisso e riceve il tasso variabile pagato sui mutui sottostanti. | € 19.981.735,31 | 30/06/2016: - € 570.539 31/12/2016: - € 506.270 | - |

Swap mirrorati

| <i>Derivato originario</i> | <i>Descrizione</i> | <i>Nozionale riferimento</i> | <i>Differenziali</i> | <i>Note</i> |
|---|--|------------------------------|--|---|
| Mutui Cassa DD.PP. - Swap Dexia Crediop S.p.A | Swap, stipulato nel 2002, su mutui Cassa DD.PP. completamente mirrorato da swap Royal Bank of Scotland plc e Banca Popolare di Milano a seguito di rinegoziazione dei mutui sottostanti nel 2003. Città Metropolitana di Milano paga tasso fisso più spread (6m Eur - 10y CMS) e riceve tasso fisso. | € 9.272.594,76 | 30/6/2016: - € 31.328 31/12/2016: - € 55.789 | Il differenziale è stato compensato da quello generato dai relativi Mirror Swap |
| Mutui Bancari - Swap Merrill Lynch | Swap, stipulato nel 2002, con scambio di capitale su 9 mutui bancari, di cui 1 a tasso fisso e 8 a tasso variabile. Città Metropolitana di Milano paga un Tasso Fisso con barriera + nuove quote capitale e riceve le rate dei mutui. | € 39.373.223,09 | 25/06/2016: - € 676.400,20 24/12/2016: - € 788.865,53 | Il differenziale è stato compensato da quello generato dai relativi Mirror Swap |

I risultati delle operazioni in derivati sopra riportati hanno risentito dell'ulteriore abbassamento del livello dei tassi di interesse, in particolare dell'Euribor a 6 mesi che dal novembre 2016 si è addirittura attestato su valori negativi, oscillando nel corso dell'anno tra un minimo del - 0,219% e un massimo del 0,410%, mentre nel 2015 tra un minimo di -0,051% ed un massimo di 0,169%; nel 2014 l'oscillazione era stata tra 0,171% e 0,444%.

Per effetto di tale fenomeno le operazioni in derivati, strutturati in massima parte per garantire copertura in caso di innalzamento dei tassi, hanno raggiunto livelli ulteriormente svantaggiosi per l'Ente in occasione dei periodici scambi di flussi finanziari.

La situazione contabile relativa alla competenza 2016, tenuto conto delle compensazioni dei flussi dei Mirror Swap ed escludendo il versamento delle quote di capitale finalizzate al rimborso del bond bullet con scadenza 2033, ma includendo la quota capitale dei flussi finanziari (€ 649.011,11), presenta le seguenti grandezze:

- Entrata: a fronte di uno stanziamento definitivo di € 800.000,00 si sono registrati accertamenti per € 822.234,48, con una maggiore entrata di € 22.234,48. Rispetto al 2015, l'importo accertato è risultato inferiore di € 274.334,51.
- Spesa: a fronte di uno stanziamento definitivo di € 15.360.470,00, si sono registrati impegni per € 15.283.340,32 con una minore spesa di € 77.129,68. Rispetto al 2015, è stata impegnata una maggiore spesa pari ad € 301.415,20.

Il saldo algebrico tra accertamenti ed impegni evidenzia il seguente andamento nel triennio 2014/2016 da operazioni in derivati:

| Annualità | Importo netto dei flussi finanziari da contratti derivati |
|-----------|---|
| 2014 | - 12.066.977,68 |
| 2015 | -13.885.356,13 |
| 2016 | - 14.461.105,84 |

Si configura pertanto un saldo finanziario fortemente in passivo caratterizzato, come precedentemente illustrato, dal permanere dei tassi nel periodo considerato su valori molto bassi (anche negativi) rispetto all'andamento storico.

Naturalmente, al peggioramento della situazione derivante dal basso livello dei tassi d'interesse, fanno riscontro minori oneri imputabili alla componente di debito ordinario a tasso variabile.

Per meglio misurare l'effettivo impatto dei costi di indebitamento ed in particolare degli interessi, si evidenzia che le spese per interessi su mutui e per oneri netti su contratti derivati nel 2016 è risultato pari a €. 23,4 mln, che corrisponde ad una percentuale pari al **3,73%** del complessivo stock di debito ad inizio anno. Si precisa peraltro che tale valore risulta influenzato in misura significativa dall'operazione di rinegoziazione di 121 mutui Cdp che ha visto rimandare al 2017 un importo pari a circa € 3,2 milioni di interessi passivi.

IL MARK to MARKET (MtM) DEI CONTRATTI IN STRUMENTI DERIVATI

Il MtM di un contratto in strumenti finanziari derivati è pari al valore attuale netto dei flussi finanziari in entrata ed in uscita previsti fino alla scadenza, scontati sulla base delle curve dei tassi di interesse futuri (forward) e ne approssima il valore di mercato.

Il MtM sarebbe il valore primario di riferimento per la cessione a terzi o l'estinzione anticipata della propria posizione e, tale indicatore rappresenta un valore "eventuale", che produce conseguenze di carattere finanziario solo in corrispondenza di determinati eventi, direttamente legati a valutazioni di strategia finanziaria delle controparti.

Il valore subisce oscillazioni giornaliere in relazione all'andamento delle curve dei tassi futuri e le sue oscillazioni sono tanto maggiori tanto è più lunga la durata del contratto.

La rappresentazione della sua volatilità è riportata nella tabella sottostante con l'indicazione dei valori di MtM a fine esercizio:

| <i>Controparte</i> | <i>Sottostante e Scadenza</i> | <i>Dicembre 2012</i> | <i>Dicembre 2013</i> | <i>Dicembre 2014</i> | <i>Dicembre 2015</i> | <i>Dicembre 2016</i> |
|--------------------|---------------------------------------|------------------------|-----------------------|-------------------------|------------------------|------------------------|
| RBS | BOND - 2057 | - 50.566.330,08 | - 36.596.481,56 | - 70.400.633,25 | - 65.611.652,17 | - 76.114.343,69 |
| RBS | MUTUI CASSA DD.PP. - 2031 | - 16.822.615,81 | - 16.055.622,11 | - 16.712.972,49 | - 16.915.619,58 | - 16.687.896,13 |
| DEXIA | BOND - 2023 | - 10.574.363,00 | - 8.012.899,00 | - 7.864.149,00 | - 6.183.060,00 | - 4.882.216,00 |
| DEXIA | MUTUI CASSA DD.PP. - 2021 | - 235.523,00 | - 21.831,00 | - 318.115,00 | - 96.345,00 | - 71.851,00 |
| BARCLAYS | BOND - 2023 | - 24.119.545,00 | - 21.661.419,00 | - 22.485.062,00 | - 20.522.872,00 | - 18.664.397,00 |
| BARCLAYS | BOND - 2033 | + 8.069.198,00 | +12.158.744,00 | + 8.822.151,00 | +12.871.370,00 | + 15.020.111,00 |
| BARCLAYS | MUTUI BANCARI - 2022 | - 1.539.695,00 | - 1.295.803,00 | - 1.074.988,00 | - 706.945,00 | - 214.664,00 |
| BPM | BOND - 2033 | + 7.652.521,27 | +12.998.124,00 | +10.085.132,00 | +13.750.246,49 | + 15.081.998,04 |
| BPM | MUTUI CASSA DD.PP. - 2021 | - 1.307.599,36 | - 1.343.580,68 | - 696.750,19 | - 826.087,37 | - 801.103,64 |
| MERRILL LYNCH | MUTUI BANCARI - 2022 | - 10.968.405,00 | - 7.524.618,00 | - 7.642.064,00 | - 6.064.745,00 | - 5.090.866,00 |
| Totale | | -100.412.356,98 | -67.355.386,15 | - 108.287.450,93 | - 90.305.709,63 | - 92.425.228,42 |

Sulla base degli importi sopra esposti, risulta del tutto evidente che procedere oggi ad una operazione straordinaria di estinzione anticipata dei contratti derivati in corso non risulta compatibile con le risorse di bilancio di Città Metropolitana, che è invece nelle condizioni di garantire i flussi finanziari negativi alle scadenze previste dai contratti; inoltre, anche sotto il profilo della convenienza economica, appare più consono attendere un consolidamento del rialzo delle curve forward dei tassi di interesse, che comporterebbe una correlata diminuzione dei MtM.

EFFETTI SUI CONTRATTI DERIVATI DELLA RIDUZIONE DEL RATING DELLA CITTA' METROPOLITANA DI MILANO E DELLE CONTROPARTI

Le operazioni di swap sono state concluse tra il 2002 ed il 2007 con controparti bancarie contraddistinte - al momento della stipula - da elevato merito di credito, certificato da Agenzie di rating riconosciute a livello internazionale, superiore a quanto richiesto dalla legge¹; si è inoltre operato tenendo conto della necessità di diversificazione dell'esposizione dell'ente verso diversi Istituti bancari.

La crisi finanziaria avviata nel 2009 ha provocato un peggioramento dei fondamentali di bilancio degli Istituti finanziari controparti nei contratti derivati.

Per alcuni di essi (Barclays, Merrill Lynch e RBS) la valutazione del merito di credito si mantiene nella fascia alta di classificazione delle Agenzie di rating ed è superiore al livello BBB.

Viceversa, per BPM e Dexia Crediop il rating assegnato dalle Agenzie permane al di sotto del limite sopra indicato confermando la necessità di monitorare i rischi e gli interventi da adottare per evitare possibili ricadute finanziarie - in accordo con la disciplina di settore e con le clausole previste dai contratti.

L'esposizione finanziaria netta negativa verso Dexia Crediop, attestata dai MtM, non espone Città Metropolitana di Milano a rischi finanziari nel medio termine, mentre è stato mantenuto sotto osservazione l'Accreting swap stipulato con BPM, che prevede - per espressa indicazione normativa - la costituzione presso la banca di un fondo di accantonamento delle quote di capitale relative al bond bullet 2003 - 2033².

¹ il livello minimo previsto dalla normativa in materia - Legge n. 448/2001 e suo decreto attuativo DM 389/2003 - è BBB, definito il valore soglia per operazioni finanziarie "investment grade", ovvero finalizzate ad un investimento a lungo termine e non di tipo speculativo.

² Nel 2003 l'Amministrazione Provinciale ha effettuato una emissione obbligazionaria *BULLET* per € 134 milioni, con rimborso del capitale in un'unica soluzione a scadenza nel 2033. In accordo con quanto previsto dalla disciplina di settore, ha contestualmente concluso uno swap di ammortamento, che ha previsto la costituzione presso due

A scadenza le somme versate nel fondo dovranno essere rese da BPM a Città Metropolitana di Milano, in modo che l'Ente possa rimborsare gli obbligazionisti. Al 31/12/2016 i fondi accantonati presso BPM sono pari a € 27,92 milioni.

Il MtM dell'operazione risulta positivo per Città Metropolitana di Milano per € 15 milioni, in quanto su esso incide anche la componente dello swap sui tassi di interesse, in questa fase favorevole a BPM. A tal proposito nel novembre scorso è stato costituito presso la tesoreria di Città Metropolitana, previo versamento da parte di BPM, un conto fruttifero di garanzia a operatività limitata (c.d. conto collateral), intestato all'Ente ma non nelle sue disponibilità, mediante il quale la banca fornisce garanzia della solvibilità rispetto all'accantonamento in corso. Come espressamente previsto contrattualmente, il valore della garanzia risulta commisurato al MtM delle due operazioni in essere con BPM, venendo mensilmente aggiornato, mediante versamento o incasso dei valori variati se superiore a Euro 250 mila, nonché remunerato al tasso Eonia flat .

Per quanto invece attiene il merito di credito di Città Metropolitana di Milano, che aveva subito negli anni precedenti un progressivo downgrading, la cui causa era stata da imputare alla contemporanea discesa del rating della Repubblica - rispetto al quale il rating dell'Ente non può risultare superiore - lo stesso ha ricevuto nel corso del 2016 da parte dell'Agenzia incaricata una conferma della classificazione BBB+ (analoga a quella assegnata allo Stato ed al Comune di Milano), con outlook da stabile a negativo.

Si evidenzia che tale valore, che colloca l'Ente nella fascia "investment grade" nei contratti in strumenti finanziari derivati in essere con Barclays e Royal Bank of Scotland (RBS), è considerato quale livello soglia al di sotto del quale la controparte è titolata a chiedere l'estinzione anticipata del contratto, da regolarsi mediante corresponsione del MtM.

Come precedentemente riportato, il livello del MtM - data la struttura dei contratti e la condizione attuale dei tassi di interesse - è fortemente negativo; l'esposizione verso RBS, in particolare, ha un valore complessivo al 31/12/2016 di € 97,7 milioni ed una durata superiore ai 40 anni.

Istituti finanziari (BPM e Barclays) di un fondo di accantonamento in denaro delle quote capitale relative al bond, da versare ogni semestre, con l'impegno di restituzione da parte delle banche a scadenza, in modo che l'Ente possa rimborsare gli obbligazionisti.

CONTRATTI DI FINANZIAMENTO CHE INCLUDONO COMPONENTI DERIVATE

La Città Metropolitana di Milano detiene altresì dei contratti di finanziamento che includono componenti derivate. In particolare si tratta di 17 mutui strutturati il cui debito residuo al 31/12/2016 ammonta ad Euro 71.424.475,14 e con scadenza al 31/12/2040, per un tasso di interesse medio corrisposto nel corso dell'anno 2016 pari al 4,54%.

Tali mutui strutturati includono una componente derivata di tipologia Collar, che prevede la definizione di un range di oscillazione del tasso di interesse (variabile - Euribor 06M) del finanziamento sottostante (mutuo), delimitato da un livello di tasso massimo (Interest Rate Cap) e da un livello di tasso minimo (Interest Rate Floor). Il Collar rappresenta uno strumento di copertura dal rialzo del tasso parametro variabile, per il quale l'acquisto di un CAP determina un limite massimo al rialzo (strike-Cap) del tasso parametro variabile (nel caso di specie Euribor 06M) mentre la vendita simultanea del FLOOR genera un limite minimo (strike-Floor) del medesimo tasso parametro variabile. Col COLLAR quindi si crea un intervallo compreso tra i due livelli di strike, entro cui sarà contenuto il tasso parametro variabile, per tutta la durata dello strumento. Il COLLAR fornisce quindi una protezione finanziaria dal rialzo del tasso variabile di riferimento (Euribor) - cui è indicizzato un eventuale finanziamento- limitando con un tetto massimo (strike-Cap) l'eventuale rialzo dell'Euribor e consentendo di beneficiare di un eventuale abbassamento dell' Euribor 06M stesso fino ad un livello minimo (strike-Floor).

| Sottostante N° Mutui | Debito residuo al 31/12/2016 (€) | Scadenza | Struttura | Tasso di interesse corrisposto nel 2016 | Onere Sostenuto (€) |
|-------------------------|-------------------------------------|------------|--|--|---------------------|
| 2 | 51.332.104,04 | 31/12/2040 | (Euribor 06 M) + Collar 4.08%/5.6% su Euribor 06 M | 4,15% | 2.158.614,11 |
| 15 | 20.092.371,10 | 31/12/2040 | (Euribor 06 M + 1.23%) + Collar 4.21%/5.75% su Euribor 06 M | 5,53% | 1.126.564,20 |
| | | | | | |
| TOTALI (€) | 71.424.475,14 | | | | 3.285.178,31 |

CONTO CONSUNTIVO 2016 DEL PARCO AGRICOLO SUD MILANO **NOTA ILLUSTRATIVA**

La gestione del Parco regionale di cintura metropolitana "Parco Agricolo Sud Milano" è attualmente disciplinata dalla legge regionale 16 luglio 2007, n. 16 "Testo unico delle leggi regionali in materia di istituzione dei Parchi" e dal regolamento approvato dal Consiglio Provinciale con deliberazione n. 20744/1198/91 del 23/7/1991.

L'attività del Parco ha avuto inizio nel corso dell'anno 1991.

Il Parco dispone di risorse finanziarie assegnate dalla Città Metropolitana, dalla Regione o da altri Enti. Gli stanziamenti concernenti le entrate e le spese sono inseriti nel bilancio della Città Metropolitana di Milano.

Da quest'anno è entrato pienamente in vigore il D.Lgs. 118/2011 e s.m.i con l'applicazione dei nuovi schemi di rendiconto di cui all'allegato 10.

In particolare, il principio della competenza finanziaria potenziata prevede che ogni anno, prima dell'approvazione del rendiconto, con effetti sul medesimo, si proceda al riaccertamento ordinario dei residui, consistente nella revisione delle ragioni del mantenimento in tutto o in parte degli stessi e della corretta imputazione in bilancio. Si è provveduto, perciò, ad effettuare le operazioni previste dal principio contabile (punto 9.1) approvandone le risultanze con decreto sindacale R.G. n. 158/2017 del 13/06/2017

Oltre a queste operazioni contabili, è previsto che le entrate considerate di dubbia e difficile esazione siano accertate per l'intero importo e non più per cassa, come in passato, con l'accantonamento della quota calcolata come inesigibile sulla base dei dati degli ultimi cinque anni ad un fondo (non impegnabile) iscritto tra le spese, denominato "Fondo crediti di dubbia esigibilità" (FCDE). L'importo relativo al Parco Sud rientra nel fondo crediti globale della Città Metropolitana di Milano.

Per quanto riguarda la gestione di competenza 2016, le entrate correnti registrano accertamenti per Euro 772.643,93, da riferire a:

Tipologia 101: Trasferimenti correnti da Amministrazioni pubbliche - Euro 26.694,20

Tipologia 103: Trasferimenti correnti da Imprese – Euro 12.000,00

Tipologia 100: Vendita di beni e servizi e proventi derivanti dalla gestione dei beni – Euro 522.984,45

Tipologia 200: Proventi derivanti dall'attività di controllo e repressione delle irregolarità e degli illeciti – Euro 54.152,88

Tipologia 500: Rimborsi e altre entrate correnti – Euro 156.812,40

Le entrate per investimenti ammontano ad Euro 4.392,57, interamente coincidenti con contributi agli investimenti da società private.

Il complesso degli impegni di spesa di competenza ammontano ad Euro 1.311.085,04 e la differenza per coprire le spese, è assicurata da risorse della Città Metropolitana che sono definite in Euro 534.048,54 e che ricomprendono l'utilizzo dell'avanzo vincolato e i fondi pluriennali vincolati sia di parte corrente che di parte capitale derivanti dalle reimputazioni su anni successivi.

La suddivisione della spesa corrente è la seguente:

Redditi da lavoro dipendente (Macroaggregato 01) – Euro 904.671,36
Imposte e tasse (Macroaggregato 02) – Euro 65.009,00
Acquisto di beni e servizi (Macroaggregato 03) – Euro 235.923,70
Trasferimenti correnti (Macroaggregato 04) – Euro 2.850,00

La spesa in conto capitale è la seguente:

Investimenti fissi lordi e acquisto di terreni (Macroaggregato 02) – Euro 41.796,88
Contributi agli investimenti (Macroaggregato 03) – Euro 60.834,10

In base ai nuovi principi, è presente anche una quota spesa di fondo pluriennale vincolato pari ad euro 526.595,56 in quanto le relative spese, pur già finanziate, sono esigibili su anni successivi: Euro 9.000 di spese correnti ed Euro 517.595,56 di spese in conto capitale.

Per quanto riguarda la gestione dei residui attivi e passivi, si rimanda alla tabella inserita nelle pagine seguenti. Si evidenzia la riduzione di volume degli stessi rispetto ai rendiconti degli anni passati per effetto dell'applicazione dei nuovi principi contabili.

Residui attivi

I residui da riportare ammontano a complessivi Euro 32.335,22, di entrate esclusivamente correnti. Si rilevano minori entrate in conto residui per Euro 17.664,5

Residui passivi

Gli impegni ammontano a complessivi Euro 176.913,45, di cui Euro 116.461,45 per spese correnti ed Euro 60.452,00 per spese in conto capitale. I residui da riportare ammontano ad euro 8.680,55 interamente correnti. Si rilevano minori spese in conto residui per Euro 5.130,38

PARCO SUD
Rendiconto della gestione D.Lgs 118/2011
CONTO DEL BILANCIO - GESTIONE DELLE ENTRATE

| TITOLO, TIPOLOGIA | DENOMINAZIONE | RESIDUI ATTIVI AL 1/1/2016 (RS) | | RISCOSSIONI IN C/RESIDUI (RR) | | RIACCERTAMENTI RESIDUI (R) | | RESIDUI ATTIVI DA ESERCIZI PRECEDENTI (EP = RS -RR+R) | |
|---|---|--|------------------|----------------------------------|------------------|---|-------------------|---|------------------|
| | | PREVISIONI DEFINITIVE DI COMPETENZA (CP) | | RISCOSSIONI IN C/COMPETENZA (RC) | | ACCERTAMENTI (A) | | MAGGIORI O MINORI ENTRATE DI COMPETENZA =A-CP | |
| | | PREVISIONI DEFINITIVE DI CASSA (CS) | | TOTALE RISCOSSIONI (TR=RR+RC) | | MAGGIORI O MINORI ENTRATE DI CASSA =TR-CS | | TOTALE RESIDUI ATTIVI DA RIPORTARE (TR=EP+EC) | |
| | FONDO PLURIENNALE VINCOLATO PER SPESE CORRENTI | CP | 158.611,60 | | | | | | |
| | FONDO PLURIENNALE VINCOLATO PER SPESE IN CONTO CAPITALE | CP | 290.924,05 | | | | | | |
| | UTILIZZO AVANZO DI AMMINISTRAZIONE | CP | 722.248,06 | | | | | | |
| TITOLO 2: Trasferimenti correnti | | | | | | | | | |
| 20101 | Tipologia 101: Trasferimenti correnti da Amministrazioni pubbliche | | | | | | | | |
| 20000321 | 205554600 CONTRIBUTO DA COMUNE DI ZIBIDO S. GIACOMO PER LA REALIZZAZIONE DEL PROGETTO "MI-LAND-MUSA- FINANZIATO DA FONDAZIONE CARIPLO PER PARCO SUD | RS | 10.574,24 | RR | 0,00 | R | -114,20 | EP | 10.460,04 |
| | | CP | 26.694,20 | RC | 0,00 | A | 26.694,20 | CP | 0,00 |
| | | CS | 37.268,44 | TR | 0,00 | CS | -37.268,44 | EC | 26.694,20 |
| | | | | | | | | TR | 37.154,24 |
| 20000370 | 202562100 FONDO DA REGIONE LOMBARDIA PER PROGETTO "REALIZZAZIONE PORTA D'ACCESSO AI LUOGHI DEL PARCO SUD NEL COMUNE RVIERASCO DI GAGGIANO" | RS | 27.941,65 | RR | 10.391,35 | R | -17.550,30 | EP | 0,00 |
| | | CP | 0,00 | RC | 0,00 | A | 0,00 | CP | 0,00 |
| | | CS | 27.941,65 | TR | 10.391,35 | CS | -17.550,30 | EC | 0,00 |
| | | | | | | | | TR | 0,00 |
| | Totale 20101 | RS | 38.515,89 | RR | 10.391,35 | R | -17.664,50 | EP | 10.460,04 |
| | | CP | 26.694,20 | RC | 0,00 | A | 26.694,20 | CP | 0,00 |
| | | CS | 65.210,09 | TR | 10.391,35 | CS | -54.818,74 | EC | 26.694,20 |
| | | | | | | | | TR | 37.154,24 |
| 20102 | Tipologia 102: Trasferimenti correnti da Famiglie | | | | | | | | |
| | | RS | 0,00 | RR | 0,00 | R | 0,00 | EP | 0,00 |
| | | CP | 0,00 | RC | 0,00 | A | 0,00 | CP | 0,00 |
| | | CS | 0,00 | TR | 0,00 | CS | 0,00 | EC | 0,00 |
| | | | | | | | | TR | 0,00 |
| | Totale 20102 | RS | 0,00 | RR | 0,00 | R | 0,00 | EP | 0,00 |
| | | CP | 0,00 | RC | 0,00 | A | 0,00 | CP | 0,00 |
| | | CS | 0,00 | TR | 0,00 | CS | 0,00 | EC | 0,00 |
| | | | | | | | | TR | 0,00 |
| 20103 | Tipologia 103: Trasferimenti correnti da Imprese | | | | | | | | |

| TITOLO, TIPOLOGIA | DENOMINAZIONE | RESIDUI ATTIVI AL 1/1/2016 (RS) | | RISCOSSIONI IN C/RESIDUI | | RIACCERTAMENTI RESIDUI (R) | | RESIDUI ATTIVI DA ESERCIZI PRECEDENTI (EP = RS -RR+R) | |
|---------------------|--|--|-------------------|----------------------------------|------------------|---|--------------------|---|-------------------|
| | | PREVISIONI DEFINITIVE DI COMPETENZA (CP) | | RISCOSSIONI IN C/COMPETENZA (RC) | | ACCERTAMENTI (A) | | MAGGIORI O MINORI ENTRATE DI COMPETENZA =A-CP | |
| | | PREVISIONI DEFINITIVE DI CASSA (CS) | | TOTALE RISCOSSIONI (TR=RR+RC) | | MAGGIORI O MINORI ENTRATE DI CASSA =TR-CS | | TOTALE RESIDUI ATTIVI DA RIPORTARE (TR=EP+EC) | |
| 20000265 | TRASFERIMENTO A TITOLO DI COMPENSAZIONE AMBIENTALE DA PARTE DI ENIPOWER DESTINATO A FINANZIARE LA REALIZZAZIONE DELLA NUOVA GUIDA DELLE AZIENDE AGRICOLE | RS | 0,00 | RR | 0,00 | R | 0,00 | EP | 0,00 |
| | | CP | 40.000,00 | RC | 12.000,00 | A | 12.000,00 | CP | -28.000,00 |
| | | CS | 40.000,00 | TR | 12.000,00 | CS | -28.000,00 | TR | 0,00 |
| Totale 20103 | | RS | 0,00 | RR | 0,00 | R | 0,00 | EP | 0,00 |
| | | CP | 40.000,00 | RC | 12.000,00 | A | 12.000,00 | CP | -28.000,00 |
| | | CS | 40.000,00 | TR | 12.000,00 | CS | -28.000,00 | TR | 0,00 |
| 20104 | Tipologia 104: Trasferimenti correnti da Istituzioni Sociali Private | | | | | | | | |
| 20000266 | TRASFERIMENTO DA COOPERATIVA KOINE' PER LA REALIZZAZIONE DEL PROGETTO "COGITA ET LABORA" FINANZIATO DA FONDAZIONE CARIPLO PER IL PARCO AGRICOLO SUD | RS | 0,00 | RR | 0,00 | R | 0,00 | EP | 0,00 |
| | | CP | 8.000,00 | RC | 0,00 | A | 0,00 | CP | -8.000,00 |
| | | CS | 8.000,00 | TR | 0,00 | CS | -8.000,00 | TR | 0,00 |
| 20000780 | 205553000 CONTRIBUTO DA FONDAZIONE CARIPLO PER IL PROGETTO "OSSERVATORIO ECONOMICO-AMBIENTALE PER L'INNOVAZIONE DEL PARCO AGRICOLO SUD MILANO | RS | 0,00 | RR | 0,00 | R | 0,00 | EP | 0,00 |
| | | CP | 88.000,00 | RC | 0,00 | A | 0,00 | CP | -88.000,00 |
| | | CS | 88.000,00 | TR | 0,00 | CS | -88.000,00 | TR | 0,00 |
| Totale 20104 | | RS | 0,00 | RR | 0,00 | R | 0,00 | EP | 0,00 |
| | | CP | 96.000,00 | RC | 0,00 | A | 0,00 | CP | -96.000,00 |
| | | CS | 96.000,00 | TR | 0,00 | CS | -96.000,00 | TR | 0,00 |
| 20105 | Tipologia 105: Trasferimenti correnti dall'Unione Europea e dal Resto del Mondo | | | | | | | | |
| | | RS | 0,00 | RR | 0,00 | R | 0,00 | EP | 0,00 |
| | | CP | 0,00 | RC | 0,00 | A | 0,00 | CP | 0,00 |
| | | CS | 0,00 | TR | 0,00 | CS | 0,00 | TR | 0,00 |
| Totale 20105 | | RS | 0,00 | RR | 0,00 | R | 0,00 | EP | 0,00 |
| | | CP | 0,00 | RC | 0,00 | A | 0,00 | CP | 0,00 |
| | | CS | 0,00 | TR | 0,00 | CS | 0,00 | TR | 0,00 |
| 20000 | Totale | Trasferimenti correnti | 38.515,89 | 10.391,35 | 12.000,00 | -17.664,50 | 38.694,20 | -124.000,00 | 10.460,04 |
| | | | 162.694,20 | 22.391,35 | 12.000,00 | 38.694,20 | 38.694,20 | -124.000,00 | 26.694,20 |
| | | | 201.210,09 | 22.391,35 | 22.391,35 | -178.818,74 | -178.818,74 | TR | 37.154,24 |

| TITOLO, TIPOLOGIA | DENOMINAZIONE | RESIDUI ATTIVI AL 1/1/2016 (RS) | | RISCOSSIONI IN C/RESIDUI (RR) | | RIACCERTAMENTI RESIDUI (R) | | RESIDUI ATTIVI DA ESERCIZI PRECEDENTI (EP = RS -RR+R) | | | |
|---|--|--|-------------------|----------------------------------|-------------------|---|-------------------|---|------------------|-----------|------------------|
| | | PREVISIONI DEFINITIVE DI COMPETENZA (CP) | | RISCOSSIONI IN C/COMPETENZA (RC) | | ACCERTAMENTI (A) | | MAGGIORI O MINORI ENTRATE DI COMPETENZA =A-CP | | | |
| | | PREVISIONI DEFINITIVE DI CASSA (CS) | | TOTALE RISCOSSIONI (TR=RR+RC) | | MAGGIORI O MINORI ENTRATE DI CASSA =TR-CS | | TOTALE RESIDUI ATTIVI DA RIPORTARE (TR=EP+EC)) | | | |
| TITOLO 3: Entrate extratributarie | | | | | | | | | | | |
| Tipologia 100: Vendita di beni e servizi e proventi derivanti dalla gestione dei beni | | | | | | | | | | | |
| 30100 | | | | | | | | | | | |
| 30000370 | 301100200 FONDO PER ONERI ISTRUTTORI RELATIVI AL RILASCIO DELLE AUTORIZZAZIONI PAESAGGISTICHE DLGS 42/04 E LR 12/05 - PARCO AGRICOLO SUD MILANO | RS | 0,00 | RR | 0,00 | R | 0,00 | EP | 0,00 | | |
| | | CP | 50.000,00 | RC | 39.190,50 | A | 45.690,50 | CP | -4.309,50 | EC | 6.500,00 |
| | | CS | 50.000,00 | TR | 39.190,50 | CS | -10.809,50 | TR | | TR | 6.500,00 |
| 30000580 | 302016000 FONDO PER PROVENTI DA ATTIVITA' ESTRATTIVA A TITOLO DI COMPARTICIPAZ. ALLE SPESE DI RECUPERO DEI VALORI DI NATURALITA' DELL'AREA CIRCOSTANTE | RS | 0,00 | RR | 0,00 | R | 0,00 | EP | 0,00 | | |
| | | CP | 480.000,00 | RC | 477.293,95 | A | 477.293,95 | CP | -2.706,05 | EC | 0,00 |
| | | CS | 480.000,00 | TR | 477.293,95 | CS | -2.706,05 | TR | | TR | 0,00 |
| | | RS | 0,00 | RR | 0,00 | R | 0,00 | EP | 0,00 | | 0,00 |
| | Totale 30100 | CP | 530.000,00 | RC | 516.484,45 | A | 522.984,45 | CP | -7.015,55 | EC | 6.500,00 |
| | | CS | 530.000,00 | TR | 516.484,45 | CS | -13.515,55 | TR | | TR | 6.500,00 |
| Tipologia 200: Proventi derivanti dall'attività di controllo e repressione delle irregolarità e degli illeciti | | | | | | | | | | | |
| 30200 | | | | | | | | | | | |
| 30000850 | 301024700 INTROITI PER ATTIVITA' SANZIONATORIA RELATIVA ALLE MATERIE PAESAGGISTICHE, FORESTALI E DI PROTEZIONE DELLA FLORA E DELLA FAUNA DEL PARCO SUD - FAMIGLIE | RS | 0,00 | RR | 0,00 | R | 0,00 | EP | 0,00 | | |
| | | CP | 25.000,00 | RC | 13.680,56 | A | 54.152,88 | CP | 29.152,88 | EC | 40.472,32 |
| | | CS | 25.000,00 | TR | 13.680,56 | CS | -11.319,44 | TR | | TR | 40.472,32 |
| 30001080 | 301024700 INTROITI PER ATTIVITA' SANZIONATORIA RELATIVA ALLE MATERIE PAESAGGISTICHE, FORESTALI E DI PROTEZIONE DELLA FLORA E DELLA FAUNA DEL PARCO SUD - IMPRESE | RS | 23.894,10 | RR | 2.018,92 | R | 0,00 | EP | | EP | 21.875,18 |
| | | CP | 23.500,00 | RC | 0,00 | A | 0,00 | CP | -23.500,00 | EC | 0,00 |
| | | CS | 47.394,10 | TR | 2.018,92 | CS | -45.375,18 | TR | | TR | 21.875,18 |
| 30001330 | 301024700 INTROITI PER ATTIVITA' SANZIONATORIA RELATIVA ALLE MATERIE PAESAGGISTICHE, FORESTALI E DI PROTEZIONE DELLA FLORA E DELLA FAUNA DEL PARCO SUD - ISTITUZIONI SOCIALI | RS | 0,00 | RR | 0,00 | R | 0,00 | EP | 0,00 | | |
| | | CP | 1.500,00 | RC | 0,00 | A | 0,00 | CP | -1.500,00 | EC | 0,00 |
| | | CS | 1.500,00 | TR | 0,00 | CS | -1.500,00 | TR | | TR | 0,00 |
| | | RS | 23.894,10 | RR | 2.018,92 | R | 0,00 | EP | | EP | 21.875,18 |
| | Totale 30200 | CP | 50.000,00 | RC | 13.680,56 | A | 54.152,88 | CP | 4.152,88 | EC | 40.472,32 |
| | | CS | 73.894,10 | TR | 15.699,48 | CS | -58.194,62 | TR | | TR | 62.347,50 |
| Tipologia 300: Interessi attivi | | | | | | | | | | | |
| 30300 | | | | | | | | | | | |
| | | RS | 0,00 | RR | 0,00 | R | 0,00 | EP | | EP | 0,00 |
| | | CP | 0,00 | RC | 0,00 | A | 0,00 | CP | 0,00 | EC | 0,00 |
| | | CS | 0,00 | TR | 0,00 | CS | 0,00 | TR | | TR | 0,00 |
| | | RS | 0,00 | RR | 0,00 | R | 0,00 | EP | | EP | 0,00 |
| | Totale 30300 | CP | 0,00 | RC | 0,00 | A | 0,00 | CP | 0,00 | EC | 0,00 |
| | | CS | 0,00 | TR | 0,00 | CS | 0,00 | TR | | TR | 0,00 |

| TITOLO, TIPOLOGIA | DENOMINAZIONE | RESIDUI ATTIVI AL 1/1/2016 (RS) | | RISCOSSIONI IN C/RESIDUI (RR) | | RIACCERTAMENTI RESIDUI (R) | | RESIDUI ATTIVI DA ESERCIZI PRECEDENTI (EP = RS -RR+R) | |
|--|--|--|-------------------|----------------------------------|-------------------|---|--------------------|---|--------------------|
| | | PREVISIONI DEFINITIVE DI COMPETENZA (CP) | | RISCOSSIONI IN C/COMPETENZA (RC) | | ACCERTAMENTI (A) | | MAGGIORI O MINORI ENTRATE DI COMPETENZA =A-CP | |
| | | PREVISIONI DEFINITIVE DI CASSA (CS) | | TOTALE RISCOSSIONI (TR=RR+RC) | | MAGGIORI O MINORI ENTRATE DI CASSA =TR-CS | | TOTALE RESIDUI ATTIVI DA RIPORTARE (TR=EP+EC)) | |
| 30400 | Tipologia 400: Altre entrate da redditi da capitale | RS | 0,00 | RR | 0,00 | R | 0,00 | EP | 0,00 |
| | | CP | 0,00 | RC | 0,00 | A | 0,00 | CP | 0,00 |
| | | CS | 0,00 | TR | 0,00 | CS | 0,00 | TR | 0,00 |
| | Totale 30400 | RS | 0,00 | RR | 0,00 | R | 0,00 | EP | 0,00 |
| | | CP | 0,00 | RC | 0,00 | A | 0,00 | CP | 0,00 |
| | | CS | 0,00 | TR | 0,00 | CS | 0,00 | TR | 0,00 |
| 30500 | Tipologia 500: Rimborsi e altre entrate correnti | RS | 0,00 | RR | 0,00 | R | 0,00 | EP | 0,00 |
| 30000095 | 205080000 CONCORSO DEI COMUNI NELLE SPESE PER IL PARCO AGRICOLO SUD MILANO | CP | 156.813,00 | RC | 130.064,10 | A | 156.812,40 | CP | -0,60 |
| | | CS | 156.813,00 | TR | 130.064,10 | CS | -26.748,90 | TR | 26.748,30 |
| | Totale 30500 | RS | 0,00 | RR | 0,00 | R | 0,00 | EP | 0,00 |
| | | CP | 156.813,00 | RC | 130.064,10 | A | 156.812,40 | CP | -0,60 |
| | | CS | 156.813,00 | TR | 130.064,10 | CS | -26.748,90 | TR | 26.748,30 |
| 30000 | Totale Entrate extratributarie | RS | 23.894,10 | RR | 2.018,92 | R | 0,00 | EP | 21.875,18 |
| | | CP | 736.813,00 | RC | 660.229,11 | A | 733.949,73 | CP | -2.863,27 |
| | | CS | 760.707,10 | TR | 662.248,03 | CS | -98.459,07 | TR | 95.595,80 |
| | TOTALE ENTRATE CORRENTI | RS | 62.409,99 | RR | 12.410,27 | R | -17.664,50 | EP | 32.335,22 |
| | | CP | 899.507,20 | RC | 672.229,11 | A | 772.643,93 | CP | -126.863,27 |
| | | CS | 961.917,19 | TR | 684.639,38 | CS | -277.277,81 | TR | 132.750,04 |
| TITOLO 4: Entrate in conto capitale | | | | | | | | | |
| 40100 | Tipologia 100: Tributi in conto capitale | RS | 0,00 | RR | 0,00 | R | 0,00 | EP | 0,00 |
| | | CP | 0,00 | RC | 0,00 | A | 0,00 | CP | 0,00 |
| | | CS | 0,00 | TR | 0,00 | CS | 0,00 | TR | 0,00 |
| | Totale 40100 | RS | 0,00 | RR | 0,00 | R | 0,00 | EP | 0,00 |
| | | CP | 0,00 | RC | 0,00 | A | 0,00 | CP | 0,00 |
| | | CS | 0,00 | TR | 0,00 | CS | 0,00 | TR | 0,00 |
| 40200 | Tipologia 200: Contributi agli investimenti | | | | | | | | |

| TITOLO, TIPOLOGIA | DENOMINAZIONE | RESIDUI ATTIVI AL 1/1/2016 (RS) | | RISCOSSIONI IN C/RESIDUI (RR) | | RIACCERTAMENTI RESIDUI (R) | | RESIDUI ATTIVI DA ESERCIZI PRECEDENTI (EP = RS -RR+R) | |
|---------------------|---|--|-------------------|----------------------------------|-----------------|---|--------------------|---|--------------------|
| | | PREVISIONI DEFINITIVE DI COMPETENZA (CP) | | RISCOSSIONI IN C/COMPETENZA (RC) | | ACCERTAMENTI (A) | | MAGGIORI O MINORI ENTRATE DI COMPETENZA =A-CP | |
| | | PREVISIONI DEFINITIVE DI CASSA (CS) | | TOTALE RISCOSSIONI (TR=RR+RC) | | MAGGIORI O MINORI ENTRATE DI CASSA =TR-CS | | TOTALE RESIDUI ATTIVI DA RIPORTARE (TR=EP+EC)) | |
| 40000298 | 405020500 CONTRIBUTO DA PARTE DI TRENITALIA PER PARCO FONTANILI DI RHO - 2^ FASE - COMPENSAZIONE ALTA VELOCITA' - | RS | 0,00 | RR | 0,00 | R | 0,00 | EP | 0,00 |
| | | CP | 41.796,88 | RC | 0,00 | A | 0,00 | CP | -41.796,88 |
| | | CS | 41.796,88 | TR | 0,00 | CS | -41.796,88 | TR | 0,00 |
| 40000410 | 405022800 FONDO DA SOCIETA' PRIVATE PER COMPENSAZIONI AMBIENTALI A SEGUITO DI TRASFORMAZIONI IMPATTANTI SUL TERRITORIO DEL PARCO SUD | RS | 0,00 | RR | 0,00 | R | 0,00 | EP | 0,00 |
| | | CP | 10.000,00 | RC | 4.392,57 | A | 4.392,57 | CP | -5.607,43 |
| | | CS | 10.000,00 | TR | 4.392,57 | CS | -5.607,43 | TR | 0,00 |
| 40000421 | 405023400 FONDO DA PARTE DI OPERATORE PRIVATO PER LA REALIZZAZ. DI INTERVENTI DI QUALIFICAZIONE PAESISTICA ED AMBIENTALE ALL' INTERNO DEL PASM MILANO | RS | 0,00 | RR | 0,00 | R | 0,00 | EP | 0,00 |
| | | CP | 600.000,00 | RC | 0,00 | A | 0,00 | CP | -600.000,00 |
| | | CS | 600.000,00 | TR | 0,00 | CS | -600.000,00 | TR | 0,00 |
| Totale 40200 | | RS | 0,00 | RR | 0,00 | R | 0,00 | EP | 0,00 |
| | | CP | 651.796,88 | RC | 4.392,57 | A | 4.392,57 | CP | -647.404,31 |
| | | CS | 651.796,88 | TR | 4.392,57 | CS | -647.404,31 | TR | 0,00 |
| 40300 | Tipologia 300: Altri trasferimenti in conto capitale | RS | 0,00 | RR | 0,00 | R | 0,00 | EP | 0,00 |
| | | CP | 0,00 | RC | 0,00 | A | 0,00 | CP | 0,00 |
| | | CS | 0,00 | TR | 0,00 | CS | 0,00 | TR | 0,00 |
| Totale 40300 | | RS | 0,00 | RR | 0,00 | R | 0,00 | EP | 0,00 |
| | | CP | 0,00 | RC | 0,00 | A | 0,00 | CP | 0,00 |
| | | CS | 0,00 | TR | 0,00 | CS | 0,00 | TR | 0,00 |
| 40400 | Tipologia 400: Entrate da alienazione di beni materiali e immateriali | RS | 0,00 | RR | 0,00 | R | 0,00 | EP | 0,00 |
| | | CP | 0,00 | RC | 0,00 | A | 0,00 | CP | 0,00 |
| | | CS | 0,00 | TR | 0,00 | CS | 0,00 | TR | 0,00 |
| Totale 40400 | | RS | 0,00 | RR | 0,00 | R | 0,00 | EP | 0,00 |
| | | CP | 0,00 | RC | 0,00 | A | 0,00 | CP | 0,00 |
| | | CS | 0,00 | TR | 0,00 | CS | 0,00 | TR | 0,00 |
| 40500 | Tipologia 500: Altre entrate in conto capitale | RS | 0,00 | RR | 0,00 | R | 0,00 | EP | 0,00 |
| | | CP | 0,00 | RC | 0,00 | A | 0,00 | CP | 0,00 |
| | | CS | 0,00 | TR | 0,00 | CS | 0,00 | TR | 0,00 |
| Totale 40500 | | RS | 0,00 | RR | 0,00 | R | 0,00 | EP | 0,00 |
| | | CP | 0,00 | RC | 0,00 | A | 0,00 | CP | 0,00 |
| | | CS | 0,00 | TR | 0,00 | CS | 0,00 | TR | 0,00 |

| TITOLO, TIPOLOGIA | DENOMINAZIONE | RESIDUI ATTIVI AL 1/1/2016 (RS) | | RISCOSSIONI IN C/RESIDUI (RR) | | RIACCERTAMENTI RESIDUI (R) | | RESIDUI ATTIVI DA ESERCIZI PRECEDENTI (EP = RS -RR+R) | |
|--------------------------------------|----------------------------------|--|--------------|----------------------------------|------------|---|-------------|---|-------------|
| | | PREVISIONI DEFINITIVE DI COMPETENZA (CP) | | RISCOSSIONI IN C/COMPETENZA (RC) | | ACCERTAMENTI (A) | | MAGGIORI O MINORI ENTRATE DI COMPETENZA =A-CP | |
| | | PREVISIONI DEFINITIVE DI CASSA (CS) | | TOTALE RISCOSSIONI (TR=RR+RC) | | MAGGIORI O MINORI ENTRATE DI CASSA =TR-CS | | TOTALE RESIDUI ATTIVI DA RIPORTARE (TR=EP+EC) | |
| 40000 Totale | <i>Entrate in conto capitale</i> | RS | 0,00 | RR | 0,00 | R | 0,00 | EP | 0,00 |
| | | CP | 651.796,88 | RC | 4.392,57 | A | 4.392,57 | CP | -647.404,31 |
| | | CS | 651.796,88 | TR | 4.392,57 | CS | -647.404,31 | TR | 0,00 |
| TOTALE TITOLI | | RS | 62.409,99 | RR | 12.410,27 | R | -17.664,50 | EP | 32.335,22 |
| | | CP | 1.551.304,08 | RC | 676.621,68 | A | 777.036,50 | CP | -774.267,58 |
| | | CS | 1.613.714,07 | TR | 689.031,95 | CS | -924.682,12 | TR | 132.750,04 |
| <i>totale contributo CM del 2016</i> | | CP | 849.035,00 | | | | | | |
| TOTALE GENERALE DELLE ENTRATE | | RS | 62.409,99 | RR | 12.410,27 | R | -17.664,50 | EP | 32.335,22 |
| | | CP | 3.572.122,79 | RC | 676.621,68 | A | 777.036,50 | CP | -774.267,58 |
| | | CS | 1.613.714,07 | TR | 689.031,95 | CS | -924.682,12 | TR | 132.750,04 |

PARCO SUD
Rendiconto della gestione D.Lgs 118/2011
CONTO DEL BILANCIO - GESTIONE DELLE SPESE

| MISSIONE, PROGRAMMA, TITOLO | DENOMINAZIONE | RESIDUI PASSIVI AL 1/1/2016 (RS) | | PAGAMENTI IN C/RESIDUI (PR) | | RIACCERTAMENTO RESIDUI (R) | | RESIDUI PASSIVI DA ESERCIZI PRECEDENTI (EP=RS-PR+R) | | | |
|---|--|---|-------------------|--------------------------------|------------------|-----------------------------------|------------------|---|-----------------|---|------------------|
| | | PREVISIONI DEFINITIVE DI COMPETENZA (CP) | | PAGAMENTI IN C/COMPETENZA (PC) | | IMPEGNI (I) | | ECONOMIE DI COMPETENZA (ECP= CP- I -FPV) | | RESIDUI PASSIVI DA ESERCIZIO DI COMPETENZA (EC= I - PC) | |
| | | PREVISIONI DEFINITIVE DI CASSA (CS) | | TOTALE PAGAMENTI (TP=PR+PC) | | FONDO PLURIENNALE VINCOLATO (FPV) | | | | TOTALE RESIDUI PASSIVI DA RIPORTARE (TR=EP+EC) | |
| MISSIONE 09 Sviluppo sostenibile e tutela del territorio e dell'ambiente | | | | | | | | | | | |
| 0902 | Programma 02 | Tutela, valorizzazione e recupero ambientale | | | | | | | | | |
| | Titolo 1 | Spese correnti | | | | | | | | | |
| | | RS | 0,00 | PR | 0,00 | R | 0,00 | | EP | 0,00 | |
| | | CP | 0,00 | PC | 0,00 | I | 0,00 | ECP | 0,00 | EC | 0,00 |
| | | CS | 0,00 | TP | 0,00 | FPV | 0,00 | | | TR | 0,00 |
| | | RS | 0,00 | PR | 0,00 | R | 0,00 | | EP | 0,00 | |
| | Totale titolo 1 | CP | 0,00 | PC | 0,00 | I | 0,00 | ECP | 0,00 | EC | 0,00 |
| | | CS | 0,00 | TP | 0,00 | FPV | 0,00 | | TR | 0,00 | |
| | Titolo 2 | Spese in conto capitale | | | | | | | | | |
| | | Investimenti fissi e lordi e acquisto di terreni | | | | | | | | | |
| 09022001 | 272100500 FONDO ATTIVITA'ESTRATTIVA TITOLO COMPARTICIPAZIONE SPESE RECUPERO VALORI NATURALITA' AREA | RS | 50.000,00 | PR | 50.000,00 | R | 0,00 | | EP | 0,00 | |
| | | CP | 0,00 | PC | 0,00 | I | 0,00 | ECP | 0,00 | EC | 0,00 |
| | | CS | 50.000,00 | TP | 50.000,00 | FPV | 0,00 | | | TR | 0,00 |
| 09022003 | FONDO PER TRASFERIMENTI PER ATTIVITA' ESTRATTIVE A TITOLO COMPARTICIPAZIONE SPESE RECUPERO VALORI NATURALITA' AREA | RS | 0,00 | PR | 0,00 | R | 0,00 | | EP | 0,00 | |
| | | CP | 60.000,00 | PC | 0,00 | I | 56.239,10 | ECP | 3.760,90 | EC | 56.239,10 |
| | | CS | 60.000,00 | TP | 0,00 | FPV | 0,00 | | | TR | 56.239,10 |
| | | RS | 50.000,00 | PR | 50.000,00 | R | 0,00 | | EP | 0,00 | |
| | Totale titolo 2 | CP | 60.000,00 | PC | 0,00 | I | 56.239,10 | ECP | 3.760,90 | EC | 56.239,10 |
| | | CS | 110.000,00 | TP | 50.000,00 | FPV | 0,00 | | TR | 56.239,10 | |
| | Titolo 3 | Spese per incremento di attività finanziarie | | | | | | | | | |
| | | RS | 0,00 | PR | 0,00 | R | 0,00 | | EP | 0,00 | |
| | | CP | 0,00 | PC | 0,00 | I | 0,00 | ECP | 0,00 | EC | 0,00 |
| | | CS | 0,00 | TP | 0,00 | FPV | 0,00 | | | TR | 0,00 |
| | | RS | 0,00 | PR | 0,00 | R | 0,00 | | EP | 0,00 | |
| | Totale titolo 3 | CP | 0,00 | PC | 0,00 | I | 0,00 | ECP | 0,00 | EC | 0,00 |
| | | CS | 0,00 | TP | 0,00 | FPV | 0,00 | | TR | 0,00 | |
| Totale Programma 02 Tutela, valorizzazione e recupero ambientale | | RS | 50.000,00 | PR | 50.000,00 | R | 0,00 | | EP | 0,00 | |
| | | CP | 60.000,00 | PC | 0,00 | I | 56.239,10 | ECP | 3.760,90 | EC | 56.239,10 |
| | | CS | 110.000,00 | TP | 50.000,00 | FPV | 0,00 | | TR | 56.239,10 | |

| MISSIONE, PROGRAMMA, TITOLO | DENOMINAZIONE | RESIDUI PASSIVI AL 1/1/2016 (RS) | | PAGAMENTI IN C/RESIDUI (PR) | | RIACCERTAMENTO RESIDUI (R) | | RESIDUI PASSIVI DA ESERCIZI PRECEDENTI (EP=RS-PR+R) | | | |
|-----------------------------|--|---|------------|--------------------------------|------------|-----------------------------------|------------|---|----------|----------|-----------|
| | | PREVISIONI DEFINITIVE DI COMPETENZA (CP) | | PAGAMENTI IN C/COMPETENZA (PC) | | IMPEGNI (I) | | RESIDUI PASSIVI DA ESERCIZIO DI COMPETENZA (EC= I - PC) | | | |
| | | PREVISIONI DEFINITIVE DI CASSA (CS) | | TOTALE PAGAMENTI (TP=PR+PC) | | FONDO PLURIENNALE VINCOLATO (FPV) | | TOTALE RESIDUI PASSIVI DA RIPORTARE (TR=EP+EC) | | | |
| 0905 | MISSIONE Programma 05 | Aree protette, parchi naturali, protezione naturalistica e forestazione | | | | | | | | | |
| | Titolo 1 | Spese correnti | | | | | | | | | |
| | | Redditi da lavoro dipendente | | | | | | | | | |
| 09051001 | 176100200 ONERI PREVIDENZIALI ED ASSISTENZIALI - SETTORE PARCO AGRICOLO SUD | RS | 0,00 | PR | 0,00 | R | 0,00 | | EP | 0,00 | |
| | | CP | 222.418,00 | PC | 215.104,71 | I | 215.104,71 | ECP | 7.313,29 | EC | 0,00 |
| | | CS | 222.418,00 | TP | 215.104,71 | FPV | 0,00 | | | TR | 0,00 |
| 09051006 | 176100800 ASSEGNI PER IL NUCLEO FAMILIARE AL PERSONALE - SETTORE PARCO AGRICOLO SUD | RS | 0,00 | PR | 0,00 | R | 0,00 | | EP | 0,00 | |
| | | CP | 1.428,00 | PC | 1.428,00 | I | 1.428,00 | ECP | 0,00 | EC | 0,00 |
| | | CS | 1.428,00 | TP | 1.428,00 | FPV | 0,00 | | | TR | 0,00 |
| 09051024 | 176100100 ASSEGNI FISSI AL PERSONALE - SETTORE PARCO AGRICOLO SUD - RETRIBUZIONI | RS | 1.016,18 | PR | 0,00 | R | -1.016,18 | | EP | 0,00 | |
| | | CP | 690.547,00 | PC | 688.138,65 | I | 688.138,65 | ECP | 2.408,35 | EC | 0,00 |
| | | CS | 691.563,18 | TP | 688.138,65 | FPV | 0,00 | | | TR | 0,00 |
| | | Imposte e tasse | | | | | | | | | |
| 09051022 | 176700200 IRAP - SETTORE PARCO AGRICOLO SUD MILANO | RS | 7.691,05 | PR | 7.691,05 | R | 0,00 | | EP | 0,00 | |
| | | CP | 65.009,00 | PC | 55.451,12 | I | 65.009,00 | ECP | 0,00 | EC | 9.557,88 |
| | | CS | 72.700,05 | TP | 63.142,17 | FPV | 0,00 | | | TR | 9.557,88 |
| | | Acquisto di beni e servizi | | | | | | | | | |
| 09051005 | 176308600 SPESA PER SERVIZI CONCERNENTI LA GESTIONE E IL PIANO TERRITORIALE DEL PARCO AGRICOLO SUD MILANO - L.R. 86/83 - MANUTENZIONI ORDINARIE | RS | 4.000,00 | PR | | R | -4.000,00 | | EP | 0,00 | |
| | | CP | 35.000,22 | PC | 15.000,21 | I | 32.263,21 | ECP | 2.737,01 | EC | 17.263,00 |
| | | CS | 39.000,22 | TP | 15.000,21 | FPV | 0,00 | | | TR | 17.263,00 |
| 09051010 | 176309000 FONDO PER SERVIZI CONCERNENTI L'ESERCIZIO DI FUNZIONI RELATIVE AL RILASCIO DELLE AUTORIZZAZIONI PAESAGGISTICHE PER IL PARCO SUD E PER LA FORMAZIONE DEL PERSONALE - SERVIZI AMMINISTRATIVI | RS | 0,00 | PR | 0,00 | R | 0,00 | | EP | 0,00 | |
| | | CP | 1.500,00 | PC | 892,32 | I | 892,32 | ECP | 607,68 | EC | 0,00 |
| | | CS | 1.500,00 | TP | 892,32 | FPV | 0,00 | | | TR | 0,00 |
| 09051012 | 176302600 SPESE DI FUNZIONAMENTO POLO BOTANICO E CENTRO ETNOGRAFICO SORGENTI DELLA MUZZETTA (PARCO SUD) - UTENZE E CANONI | RS | 31.321,55 | PR | 30.050,48 | R | 0,00 | | EP | 1.271,07 | |
| | | CP | 5.000,00 | PC | 829,50 | I | 2.125,00 | ECP | 2.875,00 | EC | 1.295,50 |
| | | CS | 36.321,55 | TP | 30.879,98 | FPV | 0,00 | | | TR | 2.566,57 |
| 09051014 | 176201700 SPESE PER ACQUISTO DI BENI PER IL SETTORE PARCO AGRICOLO SUD MILANO - | RS | 911,78 | PR | 911,78 | R | 0,00 | | EP | 0,00 | |
| | | CP | 1.000,00 | PC | 495,15 | I | 767,97 | ECP | 232,03 | EC | 272,82 |
| | | CS | 1.911,78 | TP | 1.406,93 | FPV | 0,00 | | | TR | 272,82 |

| MISSIONE, PROGRAMMA, TITOLO | DENOMINAZIONE | RESIDUI PASSIVI AL 1/1/2016 (RS) | | PAGAMENTI IN C/RESIDUI (PR) | | RIACCERTAMENTO RESIDUI (R) | | | | RESIDUI PASSIVI DA ESERCIZI PRECEDENTI (EP=RS-PR+R) | |
|-----------------------------|---|--|------------|--------------------------------|------------|-----------------------------------|-----------|--|----------|---|-----------|
| | | PREVISIONI DEFINITIVE DI COMPETENZA (CP) | | PAGAMENTI IN C/COMPETENZA (PC) | | IMPEGNI (I) | | ECONOMIE DI COMPETENZA (ECP= CP- I -FPV) | | RESIDUI PASSIVI DA ESERCIZIO DI COMPETENZA (EC= I - PC) | |
| | | PREVISIONI DEFINITIVE DI CASSA (CS) | | TOTALE PAGAMENTI (TP=PR+PC) | | FONDO PLURIENNALE VINCOLATO (FPV) | | | | TOTALE RESIDUI PASSIVI DA RIPORTARE (TR=EP+EC) | |
| MISSIONE | | | | | | | | | | | |
| 09051016 | 176310000 FONDO DA FONDAZIONE CARIPLO PER SERVIZI CONCERNENTI IL PROGETTO "OSSERVATORIO ECONOMICO-AMBIENTALE PER L'INNOVAZIONE DEL PARCO AGRICOLO SUD MILANO | RS | 8.568,48 | PR | 1.159,00 | R | 0,00 | | | EP | 7.409,48 |
| | | CP | 0,00 | PC | 0,00 | I | 0,00 | ECP | 0,00 | EC | 0,00 |
| | | CS | 8.568,48 | TP | 1.159,00 | FPV | 0,00 | | | TR | 7.409,48 |
| 09051020 | 176309000 FONDO PER SERVIZI CONCERNENTI L'ESERCIZIO DI FUNZIONI RELATIVE AL RILASCIO DELLE AUTORIZZAZIONI PAESAGGISTICHE PER IL PARCO SUD E PER LA FORMAZIONE DEL PERSONALE - SERVIZI INFORMATICI | RS | 0,00 | PR | 0,00 | R | 0,00 | | | EP | 0,00 |
| | | CP | 1.246,00 | PC | 0,00 | I | 0,00 | ECP | 1.246,00 | EC | 0,00 |
| | | CS | 1.246,00 | TP | 0,00 | FPV | 0,00 | | | TR | 0,00 |
| 09051021 | 176302600 SPESE DI FUNZIONAMENTO POLO BOTANICO E CENTRO ETNOGRAFICO SORGENTI DELLA MUZZETTA (PARCO SUD) - SERVIZI AUSILIARI | RS | 0,00 | PR | 0,00 | R | 0,00 | | | EP | 0,00 |
| | | CP | 5.000,00 | PC | 0,00 | I | 0,00 | ECP | 5.000,00 | EC | 0,00 |
| | | CS | 5.000,00 | TP | 0,00 | FPV | 0,00 | | | TR | 0,00 |
| 09051028 | 176400200 SPESE PER AFFITTI VARI (PARCO SUD) | RS | 15.500,00 | PR | 15.500,00 | R | 0,00 | | | EP | 0,00 |
| | | CP | 15.500,00 | PC | 0,00 | I | 15.500,00 | ECP | 0,00 | EC | 15.500,00 |
| | | CS | 31.000,00 | TP | 15.500,00 | FPV | 0,00 | | | TR | 15.500,00 |
| 09051030 | 176301300 SPESE PER IL FUNZIONAMENTO DEL CONSIGLIO DIRETTIVO COMITATO TECNICO AGRICOLO (PARCO SUD) - INCARICHI ISTITUZIONALI | RS | 3.225,77 | PR | 3.225,77 | R | 0,00 | | | EP | 0,00 |
| | | CP | 5.000,00 | PC | 0,00 | I | 2.371,32 | ECP | 2.628,68 | EC | 2.371,32 |
| | | CS | 8.225,77 | TP | 3.225,77 | FPV | 0,00 | | | TR | 2.371,32 |
| 09051031 | 176301300 SPESE PER IL FUNZIONAMENTO DEL CONSIGLIO DIRETTIVO COMITATO TECNICO AGRICOLO (PARCO SUD) - EVENTI, PUBBLICITA' E TRASFERTE | RS | 0,00 | PR | 0,00 | R | 0,00 | | | EP | 0,00 |
| | | CP | 1.000,00 | PC | 0,00 | I | 0,00 | ECP | 1.000,00 | EC | 0,00 |
| | | CS | 1.000,00 | TP | 0,00 | FPV | 0,00 | | | TR | 0,00 |
| 09051033 | 176308600 SPESA PER SERVIZI CONCERNENTI LA GESTIONE E IL PIANO TERRITORIALE DEL PARCO AGRICOLO SUD MILANO - L.R. 86/83 - ALTRI SERVIZI | RS | 4.943,28 | PR | 4.943,28 | R | 0,00 | | | EP | 0,00 |
| | | CP | 10.000,00 | PC | 1.998,31 | I | 9.998,30 | ECP | 1,70 | EC | 7.999,99 |
| | | CS | 14.943,28 | TP | 6.941,59 | FPV | 0,00 | | | TR | 7.999,99 |
| 09051039 | 176303500 SPESE DI TRASFERTE - PARCO SUD | RS | 0,00 | PR | 0,00 | R | 0,00 | | | EP | 0,00 |
| | | CP | 700,00 | PC | 700,00 | I | 700,00 | ECP | 0,00 | EC | 0,00 |
| | | CS | 700,00 | TP | 700,00 | FPV | 0,00 | | | TR | 0,00 |
| 09051042 | 176309000 FONDO PER SERVIZI CONCERNENTI L'ESERCIZIO DI FUNZIONI RELATIVE AL RILASCIO DELLE AUTORIZZAZIONI PAESAGGISTICHE PER IL PARCO SUD E PER LA FORMAZIONE DEL PERSONALE - FORMAZIONE | RS | 0,00 | PR | 0,00 | R | 0,00 | | | EP | 0,00 |
| | | CP | 1.000,00 | PC | 0,00 | I | 0,00 | ECP | 1.000,00 | EC | 0,00 |
| | | CS | 1.000,00 | TP | 0,00 | FPV | 0,00 | | | TR | 0,00 |
| 09051044 | 176310200 FONDO PER SERVIZI FINANZIATI DA BENI STABILI PROPERTY S.P.A. PER ATTIVITA' DI VALORIZZAZIONE E COMUNICAZIONE DEL PARCO AGRICOLO SUD MILANO | RS | 1.500,00 | PR | 1.500,00 | R | 0,00 | | | EP | 0,00 |
| | | CP | 0,00 | PC | 0,00 | I | 0,00 | ECP | 0,00 | EC | 0,00 |
| | | CS | 1.500,00 | TP | 1.500,00 | FPV | 0,00 | | | TR | 0,00 |
| 09051057 | 176310400 FONDO DA COMUNE DI ZIBIDO S. GIACOMO PER SERVIZI PER LA REALIZZAZIONE DEL PROGETTO "MI-LAND-MUSA" FINANZIATO DA FONDAZIONE CARIPLO PER PARCO SUD | RS | 26.694,20 | PR | 26.580,00 | R | -114,20 | | | EP | 0,00 |
| | | CP | 78.305,80 | PC | 78.305,80 | I | 78.305,80 | ECP | 0,00 | EC | 0,00 |
| | | CS | 105.000,00 | TP | 104.885,80 | FPV | 0,00 | | | TR | 0,00 |

| MISSIONE, PROGRAMMA, TITOLO | DENOMINAZIONE | RESIDUI PASSIVI AL 1/1/2016 (RS) | | PAGAMENTI IN C/RESIDUI (PR) | | RIACCERTAMENTO RESIDUI (R) | | | | RESIDUI PASSIVI DA ESERCIZI PRECEDENTI (EP=RS-PR+R) | |
|--|--|--|---------------------|--------------------------------|---------------------|-----------------------------------|---------------------|--|-------------------|---|------------------|
| | | PREVISIONI DEFINITIVE DI COMPETENZA (CP) | | PAGAMENTI IN C/COMPETENZA (PC) | | IMPEGNI (I) | | ECONOMIE DI COMPETENZA (ECP= CP- I -FPV) | | RESIDUI PASSIVI DA ESERCIZIO DI COMPETENZA (EC= I - PC) | |
| | | PREVISIONI DEFINITIVE DI CASSA (CS) | | TOTALE PAGAMENTI (TP=PR+PC) | | FONDO PLURIENNALE VINCOLATO (FPV) | | | | TOTALE RESIDUI PASSIVI DA RIPORTARE (TR=EP+EC) | |
| 09051058 | 176310600 FONDO PER MANUTENZIONE ORDINARIA PRESSO IL PARCO AGRICOLO SUD MILANO FINANZIATO DA TERNA | RS | 0,00 | PR | 0,00 | R | 0,00 | | | EP | 0,00 |
| | | CP | 89.999,78 | PC | 89.999,78 | I | 89.999,78 | ECP | 0,00 | EC | 0,00 |
| | | CS | 89.999,78 | TP | 89.999,78 | FPV | 0,00 | | | TR | 0,00 |
| 09051060 | 176504300 SPESE PER TRASFERIMENTI A FAVORE DEL PARCO NORD PER PROGETTI SU AREE CHE INCLUDONO ANCHE IL PARCO SUD | RS | 9.847,55 | PR | 9.847,55 | R | 0,00 | | | EP | 0,00 |
| | | CP | 0,00 | PC | 0,00 | I | 0,00 | ECP | 0,00 | EC | 0,00 |
| | | CS | 9.847,55 | TP | 9.847,55 | FPV | 0,00 | | | TR | 0,00 |
| 09051064 | 176308600 SPESA PER SERVIZI CONCERNENTI LA GESTIONE E IL PIANO TERRITORIALE DEL PARCO AGRICOLO SUD MILANO - L.R. 86/83 - SERVIZI INFORMATICI | RS | 0,00 | PR | 0,00 | R | 0,00 | | | EP | 0,00 |
| | | CP | 8.500,00 | PC | 0,00 | I | 0,00 | ECP | 8.500,00 | EC | 0,00 |
| | | CS | 8.500,00 | TP | 0,00 | FPV | 0,00 | | | TR | 0,00 |
| 09051066 | 176310000 FONDO PER LA FONDAZIONE CARIPLO PER SERVIZI CONCERNENTI IL PROGETTO "OSSERVATORIO ECONOMICO-AMBIENTALE PER L' INNOVAZIONE DEL PARCO AGRICOLO SUD MILANO | RS | 0,00 | PR | 0,00 | R | 0,00 | | | EP | 0,00 |
| | | CP | 15.000,00 | PC | 0,00 | I | 0,00 | ECP | 15.000,00 | EC | 0,00 |
| | | CS | 15.000,00 | TP | 0,00 | FPV | 0,00 | | | TR | 0,00 |
| 09051067 | FONDO DA COOPERATIVA KOINE' PER LA REALIZZAZIONE DEL PROGETTO "COGITA ET LABORA" FINANZIATO DA FONDAZIONE CARIPLO PER IL PARCO AGRICOLO SUD MILANO - SERVIZI AUSILIARI | RS | 0,00 | PR | 0,00 | R | 0,00 | | | EP | 0,00 |
| | | CP | 8.000,00 | PC | 0,00 | I | 0,00 | ECP | 8.000,00 | EC | 0,00 |
| | | CS | 8.000,00 | TP | 0,00 | FPV | 0,00 | | | TR | 0,00 |
| 09051068 | SPESE PER LA REALIZZAZIONE DELLA NUOVA EDIZIONE DELLA GUIDA DELLE AZIENDE AGRICOLE DEL PARCO AGRICOLO SUL MILANO - SERVIZI AUSILIARI | RS | 0,00 | PR | 0,00 | R | 0,00 | | | EP | 0,00 |
| | | CP | 40.000,00 | PC | 0,00 | I | 3.000,00 | ECP | 28.000,00 | EC | 3.000,00 |
| | | CS | 31.000,00 | TP | 0,00 | FPV | 9.000,00 | | | TR | 3.000,00 |
| Trasferimenti correnti | | | | | | | | | | | |
| 09051019 | 176500200 SPESE PER CONTRIBUTI PER QUOTE ASSOCIATIVE PER IL PARCO SUD | RS | 0,00 | PR | 0,00 | R | 0,00 | | | EP | 0,00 |
| | | CP | 3.000,00 | PC | 0,00 | I | 2.850,00 | ECP | 150,00 | EC | 2.850,00 |
| | | CS | 3.000,00 | TP | 0,00 | FPV | 0,00 | | | TR | 2.850,00 |
| 09051038 | 176504000 FONDO DA FONDAZIONE CARIPLO PER CONTRIBUTI PER PROGETTO OSSERVATORIO ECONOMICO AMBIENTALE PER L'INNOVAZIONE DEL PARCO SUD | RS | 0,00 | PR | 0,00 | R | 0,00 | | | EP | 0,00 |
| | | CP | 73.000,00 | PC | 0,00 | I | 0,00 | ECP | 73.000,00 | EC | 0,00 |
| | | CS | 73.000,00 | TP | 0,00 | FPV | 0,00 | | | TR | 0,00 |
| Rimborsi e poste correttive delle entrate | | | | | | | | | | | |
| 09051018 | 176100100 ASSEGNI FISSI AL PERSONALE - SETTORE PARCO AGRICOLO SUD - COMANDI | RS | 6.371,99 | PR | 6.371,99 | R | 0,00 | | | EP | 0,00 |
| | | CP | 0,00 | PC | 0,00 | I | 0,00 | ECP | 0,00 | EC | 0,00 |
| | | CS | 6.371,99 | TP | 6.371,99 | FPV | 0,00 | | | TR | 0,00 |
| | | RS | 121.591,83 | PR | 107.780,90 | R | -5.130,38 | | | EP | 8.680,55 |
| Totale titolo 1 | | CP | 1.377.153,80 | PC | 1.148.343,55 | I | 1.208.454,06 | ECP | 159.699,74 | EC | 60.110,51 |
| | | CS | 1.489.745,63 | TP | 1.256.124,45 | FPV | 9.000,00 | | | TR | 68.791,06 |
| Titolo 2 | Spese in conto capitale | | | | | | | | | | |

| MISSIONE, PROGRAMMA, TITOLO | DENOMINAZIONE | RESIDUI PASSIVI AL 1/1/2016 (RS) | | PAGAMENTI IN C/RESIDUI (PR) | | RIACCERTAMENTO RESIDUI (R) | | | | RESIDUI PASSIVI DA ESERCIZI PRECEDENTI (EP=RS-PR+R) | |
|---|---|--|------------|--------------------------------|-----------|-----------------------------------|------------|--|------------|---|-----------|
| | | PREVISIONI DEFINITIVE DI COMPETENZA (CP) | | PAGAMENTI IN C/COMPETENZA (PC) | | IMPEGNI (I) | | ECONOMIE DI COMPETENZA (ECP= CP- I -FPV) | | RESIDUI PASSIVI DA ESERCIZIO DI COMPETENZA (EC= I - PC) | |
| | | PREVISIONI DEFINITIVE DI CASSA (CS) | | TOTALE PAGAMENTI (TP=PR+PC) | | FONDO PLURIENNALE VINCOLATO (FPV) | | | | TOTALE RESIDUI PASSIVI DA RIPORTARE (TR=EP+EC) | |
| Investimenti fissi e lordi e acquisto di terreni | | | | | | | | | | | |
| 09052018 | 276102200 PARCO FONTANILI DI RHO COMPENSAZIONE ALTA VELOCITA' 2 FASE -PARCO SUD- (QUOTA LAVORI) | RS | 0,00 | PR | 0,00 | R | 0,00 | | | EP | 0,00 |
| | | CP | 77.171,00 | PC | 0,00 | I | 41.796,88 | ECP | 35.374,12 | EC | 41.796,88 |
| | | CS | 77.171,00 | TP | 0,00 | FPV | 0,00 | | | TR | 41.796,88 |
| 09052019 | 276701300 FONDO PER INTERVENTI DI COMPENSAZIONE FORESTALE A SEGUITO DI ATTIVITA' AUTORIZZATORIA | RS | 0,00 | PR | 0,00 | R | 0,00 | | | EP | 0,00 |
| | | CP | 150.000,00 | PC | 0,00 | I | 0,00 | ECP | 0,00 | EC | 0,00 |
| | | CS | 0,00 | TP | 0,00 | FPV | 150.000,00 | | | TR | 0,00 |
| Contributi agli investimenti | | | | | | | | | | | |
| 09052006 | 276700700 FONDO PER ASSEGNAZIONE CONTRIBUTI A COMUNI ED ALTRI ENTI PER LA REALIZZAZIONE DI OPERE ED INTERVENTI PER L'ANNO 2008 | RS | 0,00 | PR | 0,00 | R | 0,00 | | | EP | 0,00 |
| | | CP | 105.549,93 | PC | 0,00 | I | 0,00 | ECP | 0,00 | EC | 0,00 |
| | | CS | 0,00 | TP | 0,00 | FPV | 105.549,93 | | | TR | 0,00 |
| 09052009 | 276704300 FONDO TRASFER. COMUNI RECUPERO VALORI PAESAGGISTICI E RIQUALIFICAZIONE IMMOBILI AREE DEGRADATE AI SENSI ART 167DLGS.42/2004 | RS | 10.452,00 | PR | 10.452,00 | R | 0,00 | | | EP | 0,00 |
| | | CP | 50.000,00 | PC | 0,00 | I | 0,00 | ECP | 50.000,00 | EC | 0,00 |
| | | CS | 60.452,00 | TP | 10.452,00 | FPV | 0,00 | | | TR | 0,00 |
| 09052013 | 276704700 FONDO PER TRASFERIMENTI IN CONTO CAPITALE PER INTERVENTI DI RIQUALIFICAZIONE AMBIENTALE A SEGUITO DI TRASFORMAZIONI IMPATTANTI SUL TERRITORIO DEL PARCO SUD - AD AMMINI LOCALI | RS | 0,00 | PR | 0,00 | R | 0,00 | | | EP | 0,00 |
| | | CP | 10.000,00 | PC | 0,00 | I | 0,00 | ECP | 5.607,43 | EC | 0,00 |
| | | CS | 5.607,43 | TP | 0,00 | FPV | 4.392,57 | | | TR | 0,00 |
| 09052014 | 276704800 FONDO PER LA REALIZZAZIONE INTERVENTI QUALIFICAZIONE PAESISTICA ED AMBIENTALE ALL' INTERNO DEL PARCO AGRICOLO SUL MILANO COME DEFINITO ACCORDO DI PROGRAMMA "POLO DEI DISTRETTI PRODUTTIVI" | RS | 0,00 | PR | 0,00 | R | 0,00 | | | EP | 0,00 |
| | | CP | 600.000,00 | PC | 0,00 | I | 0,00 | ECP | 600.000,00 | EC | 0,00 |
| | | CS | 600.000,00 | TP | 0,00 | FPV | 0,00 | | | TR | 0,00 |
| 09052015 | 276704900 FONDO PER TRASFERIMENTI CONTO CAPITALE PER INTERVENTI RECUPERO DELLE AREE CIRCOSTANTI LE CAVE AI SENSI ART.15 DELLA L.R.14/2008 IN MATERIA DI PASM - AD AMMINISTRAZIONI LOCALI | RS | 0,00 | PR | 0,00 | R | 0,00 | | | EP | 0,00 |
| | | CP | 240.000,00 | PC | 0,00 | I | 0,00 | ECP | 240.000,00 | EC | 0,00 |
| | | CS | 240.000,00 | TP | 0,00 | FPV | 0,00 | | | TR | 0,00 |
| 09052022 | 276704900 FONDO PER TRASFERIMENTI CONTO CAPITALE PER INTERVENTI RECUPERO DELLE AREE CORCOSTANTI LE CAVE AI SENSI ART. 15 DELLA L.R. 14/2008 IN MATERIA PASM - A IMPRESE | RS | 0,00 | PR | 0,00 | R | 0,00 | | | EP | 0,00 |
| | | CP | 240.000,00 | PC | 0,00 | I | 0,00 | ECP | 240.000,00 | EC | 0,00 |
| | | CS | 240.000,00 | TP | 0,00 | FPV | 0,00 | | | TR | 0,00 |
| 09052023 | 276704800 INTERVENTI DI QUALIFICAZIONE PAESISTICA ED AMBIENTALE ALL' INTERNO DEL PARCO AGRICOLO SUD MILANO COME DEFINITO ACCORDO DI PROGRAMMA "POLO DEI DISTRETTI PRODUTTIVI" - AD AMMIN.LOCALI | RS | 0,00 | PR | 0,00 | R | 0,00 | | | EP | 0,00 |
| | | CP | 400.000,00 | PC | 0,00 | I | 0,00 | ECP | 400.000,00 | EC | 0,00 |
| | | CS | 400.000,00 | TP | 0,00 | FPV | 0,00 | | | TR | 0,00 |
| 09052024 | COFINANZIAMENTO PARCO AGRICOLO SUD MILANO PROGETTO "PARCO AGRICOLO DELLE RISAIE. UN CUORE AGRICOLO PER LA CITTA' DI MILANO: "BANDO FONDAZIONE CARIPLO 2012 - INTERVENTI REALIZZATIVI"- AD ISTITUZ. SOC. PRIVATE | RS | 0,00 | PR | 0,00 | R | 0,00 | | | EP | 0,00 |
| | | CP | 4.595,00 | PC | 0,00 | I | 4.595,00 | ECP | 0,00 | EC | 4.595,00 |
| | | CS | 4.595,00 | TP | 0,00 | FPV | 0,00 | | | TR | 4.595,00 |

| MISSIONE, PROGRAMMA, TITOLO | DENOMINAZIONE | RESIDUI PASSIVI AL 1/1/2016 (RS) | | PAGAMENTI IN C/RESIDUI (PR) | | RIACCERTAMENTO RESIDUI (R) | | RESIDUI PASSIVI DA ESERCIZI PRECEDENTI (EP=RS-PR+R) | | | |
|------------------------------------|--|--|---------------------|--------------------------------|---------------------|-----------------------------------|---------------------|---|---------------------|---|-------------------|
| | | PREVISIONI DEFINITIVE DI COMPETENZA (CP) | | PAGAMENTI IN C/COMPETENZA (PC) | | IMPEGNI (I) | | ECONOMIE DI COMPETENZA (ECP= CP- I -FPV) | | RESIDUI PASSIVI DA ESERCIZIO DI COMPETENZA (EC= I - PC) | |
| | | PREVISIONI DEFINITIVE DI CASSA (CS) | | TOTALE PAGAMENTI (TP=PR+PC) | | FONDO PLURIENNALE VINCOLATO (FPV) | | | | TOTALE RESIDUI PASSIVI DA RIPORTARE (TR=EP+EC) | |
| 09052025 | FONDO PER TRASFERIMENTI IN CONTO CAPITALE PER INTERVENTI DI RIQUALIFICAZIONE AMBIENTALE A SEGUITO DI TRASFORMAZIONI IMPIANTI SUL TERRITORIO DEL PARCO SUD. (FINANZIATO NEL 2016 DA AVANZO VINCOLATO) - AD ISTITUZ. SOC. PRIVATE - AD AMMIN. LOCALI | RS | 0,00 | PR | 0,00 | R | 0,00 | | EP | 0,00 | |
| | | CP | 257.653,06 | PC | 0,00 | I | 0,00 | ECP | 0,00 | EC | 0,00 |
| | | CS | 0,00 | TP | 0,00 | FPV | 257.653,06 | | | TR | 0,00 |
| Totale titolo 2 | | RS | 10.452,00 | PR | 10.452,00 | R | 0,00 | | EP | 0,00 | |
| | | CP | 2.134.968,99 | PC | 0,00 | I | 46.391,88 | ECP | 1.570.981,55 | EC | 46.391,88 |
| | | CS | 1.627.825,43 | TP | 10.452,00 | FPV | 517.595,56 | | TR | 46.391,88 | |
| Titolo 3 | Spese per incremento di attività finanziarie | RS | 0,00 | PR | 0,00 | R | 0,00 | | EP | 0,00 | |
| | | CP | 0,00 | PC | 0,00 | I | 0,00 | ECP | 0,00 | EC | 0,00 |
| | | CS | 0,00 | TP | 0,00 | FPV | 0,00 | | | TR | 0,00 |
| Totale titolo 3 | | RS | 0,00 | PR | 0,00 | R | 0,00 | | EP | 0,00 | |
| | | CP | 0,00 | PC | 0,00 | I | 0,00 | ECP | 0,00 | EC | 0,00 |
| | | CS | 0,00 | TP | 0,00 | FPV | 0,00 | | TR | 0,00 | |
| Totale Programma 05 | Aree protette, parchi naturali, protezione naturalistica e forestazione | RS | 132.043,83 | PR | 118.232,90 | R | -5.130,38 | | EP | 8.680,55 | |
| | | CP | 3.512.122,79 | PC | 1.148.343,55 | I | 1.254.845,94 | ECP | 1.730.681,29 | EC | 106.502,39 |
| | | CS | 3.117.571,06 | TP | 1.266.576,45 | FPV | 526.595,56 | | | TR | 115.182,94 |
| TOTALE MISSIONE 09 | Sviluppo sostenibile e tutela del territorio e dell'ambiente | RS | 182.043,83 | PR | 168.232,90 | R | -5.130,38 | | EP | 8.680,55 | |
| | | CP | 3.572.122,79 | PC | 1.148.343,55 | I | 1.311.085,04 | ECP | 1.734.442,19 | EC | 162.741,49 |
| | | CS | 3.227.571,06 | TP | 1.316.576,45 | FPV | 526.595,56 | | | TR | 171.422,04 |
| RIEPILOGO PER TITOLI | | | | | | | | | | | |
| TOTALE TITOLO 1 | | RS | 121.591,83 | PR | 107.780,90 | R | -5.130,38 | | EP | 8.680,55 | |
| | | CP | 1.377.153,80 | PC | 1.148.343,55 | I | 1.208.454,06 | ECP | 159.699,74 | EC | 60.110,51 |
| | | CS | 1.489.745,63 | TP | 1.256.124,45 | FPV | 9.000,00 | | | TR | 68.791,06 |
| TOTALE TITOLO 2 | | RS | 60.452,00 | PR | 60.452,00 | R | 0,00 | | EP | 0,00 | |
| | | CP | 2.194.968,99 | PC | 0,00 | I | 102.630,98 | ECP | 1.574.742,45 | EC | 102.630,98 |
| | | CS | 1.737.825,43 | TP | 60.452,00 | FPV | 517.595,56 | | TR | 102.630,98 | |
| TOTALE TITOLO 3 | | RS | 0,00 | PR | 0,00 | R | 0,00 | | EP | 0,00 | |
| | | CP | 0,00 | PC | 0,00 | I | 0,00 | ECP | 0,00 | EC | 0,00 |
| | | CS | 0,00 | TP | 0,00 | FPV | 0,00 | | TR | 0,00 | |
| TOTALE GENERALE DELLE SPESE | | RS | 182.043,83 | PR | 168.232,90 | R | -5.130,38 | | EP | 8.680,55 | |
| | | CP | 3.572.122,79 | PC | 1.148.343,55 | I | 1.311.085,04 | ECP | 1.734.442,19 | EC | 162.741,49 |
| | | CS | 3.227.571,06 | TP | 1.316.576,45 | FPV | 526.595,56 | | TR | 171.422,04 | |

Diritti reali di godimento della Città metropolitana di Milano

| EDIFICI SCOLASTICI – Aggiornamento luglio 2017 | | | | | | | |
|--|-------------------------|----------------|--|---|---|--------------------|--|
| Comune | Edificio | Tipo Autonomia | Autonomia | Autonomia sede/succ | Diritto reale di godimento | Osservazioni | Note |
| Abbiategrasso | Via Vivaldi | IIS | ALESSANDRINI E. | ALESSANDRINI E. succ. | diritto d'uso | convenzione L23/96 | <i>non ancora sottoscritta</i> |
| Arese | Via Allende | IIS | RUSSELL B. | RUSSELL B. succ. | diritto d'uso | convenzione L23/96 | |
| Arese | Via Matteotti | LS | FALCONE G. - BORSELLINO P. | FALCONE G. - BORSELLINO P. sede | diritto d'uso | convenzione L23/96 | |
| Canegrate | Via dei Partigiani | | SEDE INUTILIZZATA | | diritto d'uso | convenzione L23/96 | RILASCIO DA FORMALIZZARE |
| Cernusco S/N | Via Volta | IPIA | IPIA di CERNUSCO S/N | IPIA di CERNUSCO S/N sede | diritto d'uso | convenzione L23/96 | |
| Cinisello B. | Via di Vittorio | IP SCT | FALCK E. | FALCK E. succ. | diritto d'uso | convenzione L23/96 | |
| Corbetta | Via Roma | IIS | ALESSANDRINI E. | ALESSANDRINI E. succ. | diritto d'uso | convenzione L23/96 | |
| Cusano M. | Via Mazzini | IIS | SPINELLI A. - MOLASCHI C. | SPINELLI A. - MOLASCHI C. succ. | diritto d'uso | convenzione L23/96 | |
| Garbagnate M. | Via S. Carlo | IIS | RUSSELL B. | RUSSELL B. sede | diritto d'uso | convenzione L23/96 | |
| Inveruno | Via Buonarroti | IIS | di INVERUNO | di INVERUNO succ. | diritto d'uso | convenzione L23/96 | |
| Inveruno | Via Marcora | IIS | di INVERUNO | di INVERUNO sede | diritto d'uso | convenzione L23/96 | |
| Inzago | Padana Superiore | IIS | BELLISARIO M. | BELLISARIO M. sede | diritto d'uso | convenzione L23/96 | |
| Legnano | Bernocchi, Diaz, Calini | IIS | BERNOCCHI A. | BERNOCCHI A. sede via Diaz 2 | diritto d'uso | convenzione L23/96 | |
| | | | | BERNOCCHI A. succ. via Bernocchi 6 | diritto d'uso | convenzione L23/96 | |
| | | | | BERNOCCHI A. succ. via Calini 5 | diritto d'uso | convenzione L23/96 | EDIFICIO COSTRUITO DA CITTA' METROPOLITANA SU TERRENO EX L.23/96 |
| | | ITCG | DELL'ACQUA | DELL'ACQUA succ. via Calini 5 | diritto d'uso | convenzione L23/96 | EDIFICIO COSTRUITO DA CITTA' METROPOLITANA SU TERRENO EX L.23/96 |
| Legnano | Via Bernocchi 1 | ITCG | DELL'ACQUA | DELL'ACQUA sede | diritto d'uso | convenzione L23/96 | |
| Legnano | Via Cantù | | SEDE RILASCIATA AL COMUNE DI LEGNANO | | | convenzione L23/96 | |
| | | ITCG | DELL'ACQUA | DELL'ACQUA palazzetto | diritto di superficie da formalizzare previsto nell'accordo di proramma | | |
| Legnano | Via Verri | | SEDE RILASCIATA AL COMUNE DI LEGNANO | | | convenzione L23/96 | |
| Magenta | Via Novara | IIS | EINAUDI L. | EINAUDI L. succ. | diritto d'uso | convenzione L23/96 | |
| Magenta | Via Volta | LC | QUASIMODO S. | QUASIMODO S. sede | diritto d'uso | convenzione L23/96 | |
| Melegnano | via Cavour | IIS | BENINI V. | BENINI V. succ. | diritto d'uso | convenzione L23/96 | |
| | | IIS | PIERO DELLA FRANCESCA | PIERO DELLA FRANCESCA succ. | diritto d'uso | convenzione L23/96 | |
| Milano | Bastioni Porta Volta | IM | TENCA C. | TENCA C. sede | diritto d'uso | convenzione L23/96 | |
| Milano | C.so di Porta Romana | IIS | BERTARELLI L.V. - FERRARIS G. - PACINOTTI A. | BERTARELLI L.V. - FERRARIS G. - PACINOTTI A. sede | diritto d'uso | convenzione L23/96 | |
| Milano | C.so di Porta Vigentina | | SEDE RILASCIATA AL COMUNE DI MILANO | | | convenzione L23/96 | |
| Milano | Piazza Ascoli | IM | VIRGILIO | VIRGILIO sede | diritto d'uso | convenzione L23/96 | |
| | | LA | BOCCIONI U. | BOCCIONI U. sede – palestra | diritto d'uso | convenzione L23/96 | |

| Comune | Edificio | Tipo Autonomia | Autonomia | Autonomia sede/succ | Diritto reale di godimento | Osservazioni | Note |
|--------|--------------------------|----------------|--|--|----------------------------|--------------------|--|
| Milano | Piazzale Arduino | LA | BOCCIONI U. | BOCCIONI U. sede | diritto d'uso | convenzione L23/96 | verbale di consegna non sottoscritta convenzione |
| Milano | Via Alcuino | IIS | SEVERI F. - CORRENTI C. | SEVERI F. - CORRENTI C. sede | diritto d'uso | convenzione L23/96 | |
| | | IIS | SEVERI F. - CORRENTI C. | SEVERI F. - CORRENTI C. sede-Pallone | diritto d'uso | convenzione L23/96 | |
| Milano | Via Amoretti | IIS | VUOTA | | diritto d'uso | convenzione L23/96 | DA ASSEGNARE A IIS FRISI |
| | | IPSC | FRISI P. | FRISI P. succ. | diritto d'uso | convenzione L23/96 | |
| Milano | Via Baroni | IIS | KANDINSKY V. | KANDINSKY V. sede | diritto d'uso | convenzione L23/96 | |
| Milano | Via Bazzi | IM | AGNESI G. | AGNESI G. succ. | diritto d'uso | convenzione L23/96 | |
| Milano | Via Beroldo | LC | CARDUCCI G. | CARDUCCI G. sede | diritto d'uso | convenzione L23/96 | |
| Milano | Via Betti | ITI | CONTI E. | CONTI E. succ | diritto d'uso | convenzione L23/96 | |
| Milano | Via Carchidio | IIS | SEDE RILASCIATA AL COMUNE DI MILANO | | | convenzione L23/96 | |
| Milano | Via Circo | LC | TITO LIVIO | TITO LIVIO sede | diritto d'uso | convenzione L23/96 | |
| Milano | Via Curiel | IPSC | CAVALIERI B. | CAVALIERI B. succ. | diritto d'uso | convenzione L23/96 | |
| Milano | Via degli Ulivi | IIS | GALILEI G. | GALILEI G. succ. | diritto d'uso | convenzione L23/96 | |
| Milano | Via dei Narcisi | LS | MARCONI G. | MARCONI G. sede | diritto d'uso | convenzione L23/96 | |
| Milano | Via del Volga | IIS | RUSSELL B. | RUSSELL B. succ. | diritto d'uso | convenzione L23/96 | EDIFICIO DA RILASCIARE DA A.S. 2017/2018 |
| Milano | Via della Commenda | LC | BERCHET G. | BERCHET G. sede | diritto d'uso | convenzione L23/96 | |
| Milano | Via Demostene | IPSC | MARIGNONI D. - POLO M. | MARIGNONI D. - POLO M. succ. | diritto d'uso | convenzione L23/96 | |
| | | ITC | SCHIAPPARELLI-GRAMSCI | SCHIAPPARELLI-GRAMSCI succ. | diritto d'uso | convenzione L23/96 | |
| Milano | Via Donati | LS | VITTORINI E. | VITTORINI E. sede | diritto d'uso | convenzione L23/96 | |
| Milano | Via Goito | LC | PARINI G. | PARINI G. sede | diritto d'uso | convenzione L23/96 | |
| | | LM | PARINI G. | PARINI G. | diritto d'uso | convenzione L23/96 | |
| Milano | Via Hajech, 27 | LA | di BRERA | di BRERA sede | diritto d'uso | convenzione L23/96 | verbale di consegna non sottoscritta convenzione |
| Milano | Via Linneo | LC | BECCARIA C. | BECCARIA C. sede | diritto d'uso | convenzione L23/96 | |
| Milano | Via Livigno | IIS | MARELLI E. - DUDOVICH M. | MARELLI E. - DUDOVICH M. sede | diritto d'uso | convenzione L23/96 | |
| Milano | Via Mac Mahon | LS | BOTTONI P. | BOTTONI P. sede | diritto d'uso | convenzione L23/96 | |
| Milano | Via Melzi D'Eril | IPSC | MARIGNONI D. - POLO M. | MARIGNONI D. - POLO M. sede | diritto d'uso | convenzione L23/96 | |
| Milano | Via Narni | IIS | MAXWELL J.C. | MAXWELL J.C. succ. | diritto d'uso | convenzione L23/96 | |
| | | IIS | MAXWELL J.C. | MAXWELL J.C. succ. - laboratori | diritto d'uso | convenzione L23/96 | |
| Milano | Via Oderzo | IIS | MARELLI E. - DUDOVICH M. | MARELLI E. - DUDOVICH M. succ. | diritto d'uso | convenzione L23/96 | |
| Milano | Via Olona | IPSC | CAVALIERI B. | CAVALIERI B. sede | diritto d'uso | convenzione L23/96 | |
| Milano | Via Orazio | LC | MANZONI A. | MANZONI A. sede | diritto d'uso | convenzione L23/96 | |
| Milano | Via Otranto | IIS | FRISI P. | FRISI P. sede | diritto d'uso | convenzione L23/96 | |
| | | IIS | FRISI P. | FRISI P. sede | diritto d'uso | convenzione L23/96 | |
| Milano | Via Pisacane | IM | VIRGILIO | VIRGILIO succ. | diritto d'uso | convenzione L23/96 | |
| Milano | Via Romano, 4 | IIS | BERTARELLI L.V. - FERRARIS G. - PACINOTTI A. | BERTARELLI L.V. - FERRARIS G. - PACINOTTI A. succ. | diritto d'uso | convenzione L23/96 | |
| Milano | Via S. Michele del Carso | IIS | MORESCHI N. | MORESCHI N. sede | diritto d'uso | convenzione L23/96 | |
| Milano | Via Tabacchi | IM | AGNESI G. | AGNESI G. sede | diritto d'uso | convenzione L23/96 | |
| Milano | Via Ugo da Pisa | IIS | ORIANI B. - MAZZINI G. | ORIANI B. - MAZZINI G. succ. | diritto d'uso | convenzione L23/96 | |
| | | LS | MARCONI G. | MARCONI G. succ. | diritto d'uso | convenzione L23/96 | |
| Milano | Via Uruguay | IPSAR | PORTA C. | PORTA C. sede | diritto d'uso | convenzione L23/96 | |
| | | IPSAR | PORTA C. | PORTA C. sede | diritto d'uso | convenzione L23/96 | |
| Milano | Via Valvassori Peroni | IPSAR | VESPUCCI A. | VESPUCCI A. sede | diritto d'uso | convenzione L23/96 | |
| Milano | Via Zante | IIS | ORIANI B. - MAZZINI G. | ORIANI B. - MAZZINI G. sede | diritto d'uso | convenzione L23/96 | |
| Milano | Viale Lombardia | IPSCP | CATERINA DA SIENA | CATERINA DA SIENA sede | diritto d'uso | convenzione L23/96 | |

| Comune | Edificio | Tipo Autonomia | Autonomia | Autonomia sede/succ | Diritto reale di godimento | Osservazioni | Note |
|---------------|---------------------------|----------------|--|---------------------------|----------------------------|--------------------|---|
| Milano | Viale Rimembranze | IPSAR | VESPUCCI A. | VESPUCCI A. succ. | diritto d'uso | convenzione L23/96 | Conv. non sottoscritta si prevede il rilascio a.s.2018/2019 |
| Milano | Via Aldini | | SEDE RILASCIATA AL COMUNE DI MILANO | | | convenzione L23/96 | |
| Rho | Via Bersaglio | IIS | PUECHER - OLIVETTI | PUECHER – OLIVETTI sede | diritto d'uso | convenzione L23/96 | |
| Rho | Via Martiri della Libertà | IIS | PUECHER - OLIVETTI | PUECHER – OLIVETTI succ. | diritto d'uso | convenzione L23/96 | |
| Rho | Via Papa Giovanni XXIII | LC-IM | REBORA C. | REBORA C. sede | diritto d'uso | convenzione L23/96 | |
| Sesto S.G. | Via Balilla | IPSCT | FALCK E. | FALCK E. sede | diritto d'uso | convenzione L23/96 | |
| Sesto S.G. | Via Livorno – Marx | IM | ERASMO Da Rotterdam | ERASMO Da Rotterdam succ. | diritto d'uso | convenzione L23/96 | |
| Sesto S.G. | Viale Italia | IM | ERASMO Da Rotterdam | ERASMO Da Rotterdam sede | diritto d'uso | convenzione L23/96 | |
| Trezzo d'Adda | Via Curiel | IIS | BELLISARIO M. | BELLISARIO M. succ. | diritto d'uso | convenzione L23/96 | |

Settore Gestione Amministrativa Patrimonio e Programmazione Rete Scolastica


PATRIMONIO IMMOBILIARE, DESTINAZIONI E EVENTUALI PROVENTI

Si rimanda ai sotto elencati link che riferiscono alle rispettive sezioni sul sito internet dell'Ente:

- Atlante del Patrimonio Immobiliare della Città Metropolitana di Milano
Immobili Disponibili e Indisponibili
http://temi.provincia.milano.it/albopretorioool/AMM_TRASP/DettaglioAtlante.asp?p=1&ID=119&ART=00_atlante&ANNO=CORRENTE
- Canoni di locazione attivi e passivi della Città metropolitana di Milano
http://www.cittametropolitana.mi.it/portale/amministrazione-trasparente/beni_immobili_gestione_patrimonio/archivio_canoni_locazione_affitto.html



Città
metropolitana
di Milano



ALLEGATO C

RENDICONTO DELLA GESTIONE ELENCO RESIDUI AL 31/12/2016

atti n. 189446\5.8\2016\8

Area programmazione
risorse finanziarie e di bilancio

Indice

| | | |
|--|------|----|
| Riepilogo Residui attivi per Titolo e anno di provenienza (esercizi anteriori a quello di competenza) | pag. | 5 |
| Residui attivi per capitolo e anno di provenienza (esercizi anteriori a quello di competenza) | pag. | 6 |
| Riepilogo Residui passivi per Titolo e anno di provenienza (esercizi anteriori a quello di competenza) | pag. | 40 |
| Residui passivi per capitolo e anno di provenienza (esercizi anteriori a quello di competenza) | pag. | 41 |

BILANCIO CONSUNTIVO 2016 - GESTIONE RESIDUI ATTIVI PER ANNO DI PROVENIENZA
Riepilogo per Titoli

| TITOLO | Esercizi precedenti | 2010 | 2011 | 2012 | 2013 | 2014 | 2015 | Totale |
|---|----------------------------|---------------------|----------------------|---------------------|---------------------|----------------------|----------------------|-----------------------|
| 1 - Entrate correnti di natura tributaria, contributiva e perequativa | 0,00 | 0,00 | 0,00 | 0,00 | 0,00 | 1.648.950,58 | 4.205.425,42 | 5.854.376,00 |
| 2 - Trasferimenti correnti | 0,00 | 0,00 | 285.151,59 | 73.156,06 | 0,00 | 9.608,47 | 419.492,57 | 787.408,69 |
| 3 - Entrate extratributarie | 13.746.044,30 | 4.061.057,04 | 9.728.155,19 | 2.632.915,88 | 4.670.992,20 | 9.395.893,08 | 13.517.098,92 | 57.752.156,61 |
| 4 - Entrate in conto capitale | 10.605.231,35 | 11.944,73 | 0,00 | 53.597,70 | 360.000,00 | 1.000.000,00 | 175.359,10 | 12.206.132,88 |
| 5 - Entrate da riduzione di attivita' finanziarie | 29.036.937,12 | 0,00 | 0,00 | 0,00 | 0,00 | 0,00 | 39.820.356,92 | 68.857.294,04 |
| 6 - Accensione di prestiti | 0,00 | 0,00 | 0,00 | 0,00 | 0,00 | 0,00 | 0,00 | 0,00 |
| 9 - Entrate per conto terzi e partite di giro | 384.447,47 | 1.750,00 | 0,00 | 117.762,19 | 20.266,12 | 0,66 | 119.661,30 | 643.887,74 |
| Totali | 53.772.660,24 | 4.074.751,77 | 10.013.306,78 | 2.877.431,83 | 5.051.258,32 | 12.054.452,79 | 58.257.394,23 | 146.101.255,96 |

BILANCIO CONSUNTIVO 2016 - GESTIONE RESIDUI ATTIVI PER ANNO DI PROVENIENZA
Dettaglio per Anno

| Tit.-Tipol.-Cat. | Capitolo | Descrizione | | Importo ultimo consuntivo | Importo riscosso | Insussistenze | Importo da conservare |
|---|----------|---|------|------------------------------|----------------------|---------------|--------------------------|
| 1 - 0101 - 39 | 10000030 | 101070000 IMPOSTA SULLE ASSICURAZIONI RC AUTO | 2015 | 30.570.424,66 | 30.570.424,66 | 0,00 | 0,00 |
| TOTALE CAPITOLO 10000030 | | | | 30.570.424,66 | 30.570.424,66 | 0,00 | 0,00 |
| TOTALE CATEGORIA 39 - Imposta sulle assicurazioni RC auto | | | | 30.570.424,66 | 30.570.424,66 | 0,00 | 0,00 |
| 1 - 0101 - 40 | 10000040 | 101060000 IMPOSTA DI ISCRIZIONE AL PUBBLICO REGISTRO AUTOMOBILISTICO (PRA) | 2015 | 1.293.886,39 | 1.293.886,39 | 0,00 | 0,00 |
| TOTALE CAPITOLO 10000040 | | | | 1.293.886,39 | 1.293.886,39 | 0,00 | 0,00 |
| TOTALE CATEGORIA 40 - Imposta di iscrizione al pubblico registro automobilistico (PRA) | | | | 1.293.886,39 | 1.293.886,39 | 0,00 | 0,00 |

BILANCIO CONSUNTIVO 2016 - GESTIONE RESIDUI ATTIVI PER ANNO DI PROVENIENZA
Dettaglio per Anno

| Tit.-Tipol.-Cat. | Capitolo | Descrizione | | Importo ultimo consuntivo | Importo riscosso | Insussistenze | Importo da conservare |
|------------------|----------|--|------|------------------------------|---------------------|---------------|--------------------------|
| 1 - 0101 - 60 | 10000010 | 101030000 TRIBUTO PROVINCIALE PER LE FUNZIONI DI TUTELA, PROTEZIONE E IGIENE DELL'AMBIENTE | 2014 | 6.263.651,64 | 4.614.701,06 | 0,00 | 1.648.950,58 |

BILANCIO CONSUNTIVO 2016 - GESTIONE RESIDUI ATTIVI PER ANNO DI PROVENIENZA
Dettaglio per Anno

| Tit.-Tipol.-Cat. | Capitolo | Descrizione | | Importo ultimo consuntivo | Importo riscosso | Insussistenze | Importo da conservare |
|--|----------|--|------|------------------------------|----------------------|---------------|--------------------------|
| 1 - 0101 - 60 | 10000010 | 101030000 TRIBUTO PROVINCIALE PER LE FUNZIONI DI TUTELA, PROTEZIONE E IGIENE DELL'AMBIENTE | 2015 | 20.650.851,99 | 16.445.426,57 | 0,00 | 4.205.425,42 |
| TOTALE CAPITOLO 10000010 | | | | 26.914.503,63 | 21.060.127,63 | 0,00 | 5.854.376,00 |
| TOTALE CATEGORIA 60 - Tributo per l'esercizio delle funzioni di tutela, protezione e igiene dell'ambiente | | | | 26.914.503,63 | 21.060.127,63 | 0,00 | 5.854.376,00 |
| TOTALE TIPOLOGIA 0101 - Tipologia 101: Imposte tasse e proventi assimilati | | | | 58.778.814,68 | 52.924.438,68 | 0,00 | 5.854.376,00 |
| TOTALE TITOLO 1 - Entrate correnti di natura tributaria, contributiva e perequativa | | | | 58.778.814,68 | 52.924.438,68 | 0,00 | 5.854.376,00 |
| 2 - 0101 - 01 | 20000020 | 201197400 FONDO DA PRESIDENZA DEL CONSIGLIO DEI MINISTRI PER PROGETTO INFOCITY IN MATERIA DI VIABILITA'(FINALIZZATO NEL 2011 AL CAP 161316200) | 2011 | 10.205,48 | 0,00 | 0,00 | 10.205,48 |
| TOTALE CAPITOLO 20000020 | | | | 10.205,48 | 0,00 | 0,00 | 10.205,48 |
| | 20000052 | 201198000 ENTRATE STATALI PER ESTENSIONE ATTIVITA' DEL PROGETTO IN COMPASS IN MATERIA DI SVILUPPO ECONOMICO (FINALIZZATO NEL 2014 A CAP 192305900 CON CAP 204122800) | 2015 | 835,75 | 0,00 | 835,75 | 0,00 |
| TOTALE CAPITOLO 20000052 | | | | 835,75 | 0,00 | 835,75 | 0,00 |
| | 20000082 | 201198300 ENTRATE DALLO STATO PER CONTRIBUTO DISABILI FISICI E SENSORIALI - (FINALIZZATA NEL 2016 A CAP. 12021060, 12021053, 12021061, 12021059, 12021065, 12071013) | 2015 | 1.478.617,60 | 1.478.617,60 | 0,00 | 0,00 |
| TOTALE CAPITOLO 20000082 | | | | 1.478.617,60 | 1.478.617,60 | 0,00 | 0,00 |
| | 20000225 | 305706200 CONTRIBUTI DA DIPARTIMENTO DELLA PROTEZIONE CIVILE PER LA PROTEZIONE CIVILE (FINALIZZATA NEL 2016 A CAP. 11011025) | 2014 | 0,00 | 0,00 | 0,00 | 0,00 |
| | | | 2015 | 0,00 | 0,00 | 0,00 | 0,00 |
| TOTALE CAPITOLO 20000225 | | | | 0,00 | 0,00 | 0,00 | 0,00 |
| TOTALE CATEGORIA 01 - Trasferimenti correnti da Amministrazioni Centrali | | | | 1.489.658,83 | 1.478.617,60 | 835,75 | 10.205,48 |
| 2 - 0101 - 02 | 20000075 | 305710600 FONDO DA UNIONE PROVINCE D'ITALIA PER PROGETTO WE GO! FINANZIATO NELL' AMBITO DEL BANDO BE@CTIVE IN TEMA DI POLITICHE GIOVANILI | 2015 | 10.852,00 | 10.852,00 | 0,00 | 0,00 |

BILANCIO CONSUNTIVO 2016 - GESTIONE RESIDUI ATTIVI PER ANNO DI PROVENIENZA

Dettaglio per Anno

| Tit.-Tipol.-Cat. | Capitolo | Descrizione | | Importo ultimo consuntivo | Importo riscosso | Insussistenze | Importo da conservare |
|---------------------------------|----------|--|------|------------------------------|---------------------|-----------------|--------------------------|
| TOTALE CAPITOLO 20000075 | | | | 10.852,00 | 10.852,00 | 0,00 | 0,00 |
| 2 - 0101 - 02 | 20000080 | 202080100 FONDO DA REGIONE LOMBARDIA PER PIANI DI CONTROLLO DI SPECIE INVASIVE | 2015 | 3.000,00 | 3.000,00 | 0,00 | 0,00 |
| TOTALE CAPITOLO 20000080 | | | | 3.000,00 | 3.000,00 | 0,00 | 0,00 |
| | 20000111 | 202557500 FONDO REGIONALE PER LA REALIZZAZIONE DEL PROGETTO POR 2007-2013 - ASSE 4 "CAMMINANDO SULL'ACQUA, TERRE FERTILI"- PARCO SUD | 2010 | 0,00 | 0,00 | 0,00 | 0,00 |
| TOTALE CAPITOLO 20000111 | | | | 0,00 | 0,00 | 0,00 | 0,00 |
| | 20000130 | 202561100 ENTRATE DA REGIONE LOMBARDIA PER PROGETTO "CICLO VIRTUOSO OLIO VEGETALE DA UTENZE DOMESTICHE" (FINALIZZATO NEL 2013 A CAP 173304100) | 2013 | 1.000,00 | 0,00 | 1.000,00 | 0,00 |
| TOTALE CAPITOLO 20000130 | | | | 1.000,00 | 0,00 | 1.000,00 | 0,00 |
| | 20000261 | 202205000 FONDO REGIONALE NELL' AMBITO DEI FINANZIAMENTI DEL FONDO NAZIONALE PER I DISABILI | 2015 | 0,00 | 0,00 | 0,00 | 0,00 |
| TOTALE CAPITOLO 20000261 | | | | 0,00 | 0,00 | 0,00 | 0,00 |
| | 20000303 | 202564000 FONDO DA REGIONE LOMBARDIA PER CONTRIBUTI RELATIVI AD INTERVENTI A FAVORE DEI DISABILI (FINALIZZATA A CAP. 12021012, 12021076, 12021011) | 2015 | 954.825,46 | 954.825,00 | 0,46 | 0,00 |
| TOTALE CAPITOLO 20000303 | | | | 954.825,46 | 954.825,00 | 0,46 | 0,00 |
| | 20000310 | 205056000 FONDO CONCERNENTE IL COMUNE DI MONZA DELLA QUOTA PER L'APPALTO DEL SERVIZIO DI TRASPORTO PUBBLICO LOCALE SU GOMMA | 2011 | 245.587,31 | 0,00 | 0,00 | 245.587,31 |
| TOTALE CAPITOLO 20000310 | | | | 245.587,31 | 0,00 | 0,00 | 245.587,31 |
| | 20000321 | 205554600 CONTRIBUTO DA COMUNE DI ZIBIDO S. GIACOMO PER LA REALIZZAZIONE DEL PROGETTO "MI-LAND-MUSA- FINANZIATO DA FONDAZIONE CARIPIO PER PARCO SUD (FINALIZZATA A CAP 09051057) | 2015 | 10.574,24 | 0,00 | 114,20 | 10.460,04 |
| TOTALE CAPITOLO 20000321 | | | | 10.574,24 | 0,00 | 114,20 | 10.460,04 |
| | 20000322 | 205554700 FONDO DA ASL PER PROGETTO IN TEMA DI GIOCO D'AZZARDO PATOLOGICO (FINALIZZATO NEL 2014 A CAP 182319600 182509100) | 2015 | 25.000,00 | 0,00 | 0,00 | 25.000,00 |
| TOTALE CAPITOLO 20000322 | | | | 25.000,00 | 0,00 | 0,00 | 25.000,00 |

BILANCIO CONSUNTIVO 2016 - GESTIONE RESIDUI ATTIVI PER ANNO DI PROVENIENZA

Dettaglio per Anno

| Tit.-Tipol.-Cat. | Capitolo | Descrizione | | Importo ultimo consuntivo | Importo riscosso | Insussistenze | Importo da conservare |
|---------------------------------|----------|--|------|------------------------------|---------------------|---------------|--------------------------|
| 2 - 0101 - 02 | 20000323 | 205554800 FONDO DA ASL MILANO PER IL PROGETTO CIP (CONCILIAZIONE IN PRATICA) SULLA CONCILIAZIONE LAVORO FAMIGLIA (FINALIZZATA NEL 2016 A CAP. 14011045, 15031005, 12051003, 12051004) | 2015 | 89.000,00 | 89.000,00 | 0,00 | 0,00 |
| TOTALE CAPITOLO 20000323 | | | | 89.000,00 | 89.000,00 | 0,00 | 0,00 |
| | 20000324 | 205554900 FONDO DA COMUNE DI LEGNANO PER PROGETTO SULLA CONCILIAZIONE LAVORO FAMIGLIA NELL'AMBITO DEL PIANO TERRITORIALE DI ASL MILANO1 (FINALIZZATA NEL 2016 A CAP 15031006, 12051002) | 2015 | 2.400,00 | 2.400,00 | 0,00 | 0,00 |
| TOTALE CAPITOLO 20000324 | | | | 2.400,00 | 2.400,00 | 0,00 | 0,00 |
| | 20000327 | 205555200 TRASFERIMENTO DI FONDI DA COMUNE DI MONZA RELATIVI ALLA FASE DI STUDIO E PROGRAMMAZIONE MOBILITA' CICLABILE RELATIVA ALL'ADESIONE AL PROTOCOLLO BANDO "BREZZA LAMBRO" (FINALIZZATA NEL 2016 A CAP 10052126, 10051103, 10052125) | 2015 | 0,00 | 0,00 | 0,00 | 0,00 |
| TOTALE CAPITOLO 20000327 | | | | 0,00 | 0,00 | 0,00 | 0,00 |
| | 20000328 | 205555300 TRASFERIMENTO FONDI DA PROVINCIA DI LECCO RELATIVI ALLA FASE DI STUDIO E PROGRAMMAZIONE MOBILITA' CICLABILE PER L'ADESIONE AL PROTOCOLLO BANDO "BREZZA ADDA" (FINALIZZATA NEL 2016 A CAP 10052124, 10052127, 10051097, 10051104) | 2015 | 0,00 | 0,00 | 0,00 | 0,00 |
| TOTALE CAPITOLO 20000328 | | | | 0,00 | 0,00 | 0,00 | 0,00 |
| | 20000330 | 202490700 FONDO ASSEGNATO DALLA REGIONE LOMBARDIA QUALE CONTRIBUTO PER L'INCREMENTO DEI CORRISPETTIVI DEI CONTRATTI DI SERVIZIO TPL | 2012 | 73.156,06 | 0,00 | 0,00 | 73.156,06 |
| | | | 2014 | 9.608,47 | 0,00 | 0,00 | 9.608,47 |
| | | | 2015 | 0,00 | 0,00 | 0,00 | 0,00 |
| TOTALE CAPITOLO 20000330 | | | | 82.764,53 | 0,00 | 0,00 | 82.764,53 |
| | 20000350 | 202560900 FONDO DA REGIONE LOMBARDIA PER ADEGUAMENTO ALLA GLOBALIZZAZIONE INTERVENTI DI CONTRASTO ALLE CRISI AZIENDALI (FINALIZZATO NEL | 2015 | 0,00 | 0,00 | 0,00 | 0,00 |

BILANCIO CONSUNTIVO 2016 - GESTIONE RESIDUI ATTIVI PER ANNO DI PROVENIENZA

Dettaglio per Anno

| Tit.-Tipol.-Cat. | Capitolo | Descrizione | | Importo ultimo consuntivo | Importo riscosso | Insussistenze | Importo da conservare |
|------------------|---|--|------|------------------------------|---------------------|------------------|--------------------------|
| | | 2013 A CAP 192504100) | | | | | |
| | TOTALE CAPITOLO 20000350 | | | 0,00 | 0,00 | 0,00 | 0,00 |
| | 20000370 | 202562100 FONDO DA REGIONE LOMBARDIA PER PROGETTO "REALIZZAZIONE PORTA D'ACCESSO AI LUOGHI DEL PARCO SUD NEL COMUNE RVIERASCO DI GAGGIANO"(FINALIZZATO NEL 2013 A CAP 176310300) | 2015 | 27.941,65 | 10.391,35 | 17.550,30 | 0,00 |
| | TOTALE CAPITOLO 20000370 | | | 27.941,65 | 10.391,35 | 17.550,30 | 0,00 |
| | 20000402 | 202564200 FONDO DA REGIONE LOMBARDIA PER LA REALIZZAZIONE DI N. 4 PROGETTI "IL FUTURO HA POSTI LIBERI - I DISTRATTI - GIM GIOVANI IN MOVIMENTO - BANG X.O.) (FINALIZZATA NEL 2016 A CAP. 6021010, 06021021) | 2015 | 14.500,00 | 5.750,00 | 0,00 | 8.750,00 |
| | TOTALE CAPITOLO 20000402 | | | 14.500,00 | 5.750,00 | 0,00 | 8.750,00 |
| | 20000502 | 202564400 CONTRIBUTO POLITICHE ATTIVE DEL LAVORO E SERVIZI PER L' IMPIEGO (art. 15 dl 78/2015) | 2015 | 3.300.000,00 | 3.300.000,00 | 0,00 | 0,00 |
| | TOTALE CAPITOLO 20000502 | | | 3.300.000,00 | 3.300.000,00 | 0,00 | 0,00 |
| | 20000550 | 202559400 FONDO ASSEGNATO DALLA REGIONE LOMBARDIA - POR ASSE 4 "TUTELA E VALORIZZAZIONE DEL PATRIMONIO NATURALE E CULTURALE" - PIAPARCO AGRICOLO SUD MILANO EXPO 2015 FUORI LE MURA"(FINALIZZATO NEL 2012 A CAP 176309900 276704500) | 2015 | 0,00 | 0,00 | 0,00 | 0,00 |
| | TOTALE CAPITOLO 20000550 | | | 0,00 | 0,00 | 0,00 | 0,00 |
| | 20000610 | 205553600 FONDO DA ASL, REGIONE LOMBARDIA, COMUNITA' EUROPEA O ALTRI ENTI PER INTERVENTI DI FORMAZIONE SOCIALE E PER LA CONCILIAZIONE (FINALIZZATO NEL 2014 A CAP 182319000 182508700) | 2015 | 0,00 | 0,00 | 0,00 | 0,00 |
| | TOTALE CAPITOLO 20000610 | | | 0,00 | 0,00 | 0,00 | 0,00 |
| | 20000690 | 202560600 ENTRATE DA REGIONE LOMBARDIA PER PROGETTO IN MATERIA AMBIENTALE PER LA DEFINIZIONE DEI PLUME DI CONTAMINAZIONE (FINALIZZATA NEL 2016 A CAP 09011003) | 2015 | 0,00 | 0,00 | 0,00 | 0,00 |
| | TOTALE CAPITOLO 20000690 | | | 0,00 | 0,00 | 0,00 | 0,00 |
| | TOTALE CATEGORIA 02 - Trasferimenti correnti da Amministrazioni Locali | | | 4.767.445,19 | 4.376.218,35 | 18.664,96 | 372.561,88 |
| 2 - 0101 - 04 | 20000326 | 205555100 FONDO DA AFOL METROPOLITANA PER | 2015 | 298.409,33 | 0,00 | 0,00 | 298.409,33 |

BILANCIO CONSUNTIVO 2016 - GESTIONE RESIDUI ATTIVI PER ANNO DI PROVENIENZA

Dettaglio per Anno

| Tit.-Tipol.-Cat. | Capitolo | Descrizione | | Importo ultimo consuntivo | Importo riscosso | Insussistenze | Importo da conservare |
|------------------|---|---|------|------------------------------|---------------------|------------------|--------------------------|
| | | RIMBORSO SPESE AI SENSI DELL' ART. 10 DEL CONTRATTO DI SERVIZIO | | | | | |
| | TOTALE CAPITOLO 20000326 | | | 298.409,33 | 0,00 | 0,00 | 298.409,33 |
| | TOTALE CATEGORIA 04 - Trasferimenti correnti da organismi interni e/o unità locali della amministrazione | | | 298.409,33 | 0,00 | 0,00 | 298.409,33 |
| | TOTALE TIPOLOGIA 0101 - Tipologia 101: Trasferimenti correnti da Amministrazioni pubbliche | | | 6.555.513,35 | 5.854.835,95 | 19.500,71 | 681.176,69 |
| 2 - 0103 - 01 | 20000150 | 305281000 SPONSORIZZAZIONI PER LA SISTEMAZIONE E MANUTENZIONE DELLE AREE A VERDE PUBBLICO SU AIUOLE DI ROTATORIE LUNGO LE STRADE METROPOLITANE [L'ENTRATA HA RILEVANZA AI FINI IVA] (FINALIZZATA NEL 2016 A CAP.10051025, 10051036) | 2015 | 317.775,90 | 317.775,90 | 0,00 | 0,00 |
| | TOTALE CAPITOLO 20000150 | | | 317.775,90 | 317.775,90 | 0,00 | 0,00 |
| | TOTALE CATEGORIA 01 - Sponsorizzazioni da imprese | | | 317.775,90 | 317.775,90 | 0,00 | 0,00 |
| 2 - 0103 - 02 | 20000090 | 305704700 FONDO DA PRIVATI PER PROGETTO VETRINA DEI TALENTI IN MATERIA DI SVILUPPO ECONOMICO | 2011 | 9.000,00 | 0,00 | 9.000,00 | 0,00 |
| | TOTALE CAPITOLO 20000090 | | | 9.000,00 | 0,00 | 9.000,00 | 0,00 |
| | | 20000175 305702800 FONDO PER COMPARTICIPAZIONI PER INTERVENTI DI MANUTENZIONE ORDINARIA SULLE STRADE METROPOLITANE (FINALIZZATA NEL 2016 A CAP. 10051059) | 2015 | 0,00 | 0,00 | 0,00 | 0,00 |
| | TOTALE CAPITOLO 20000175 | | | 0,00 | 0,00 | 0,00 | 0,00 |
| | TOTALE CATEGORIA 02 - Altri trasferimenti correnti da imprese | | | 9.000,00 | 0,00 | 9.000,00 | 0,00 |
| | TOTALE TIPOLOGIA 0103 - Tipologia 103: Trasferimenti correnti da Imprese | | | 326.775,90 | 317.775,90 | 9.000,00 | 0,00 |
| 2 - 0104 - 01 | 20000015 | 305704400 FONDO PROVENIENTE DA FONDAZIONE CARIPLO PER PROGETTO "LA FORZA DEI BENI CULTURALI COME STRUMENTO EDUCATIVO" | 2011 | 29.358,80 | 0,00 | 0,00 | 29.358,80 |
| | TOTALE CAPITOLO 20000015 | | | 29.358,80 | 0,00 | 0,00 | 29.358,80 |
| | | 20000195 305711000 FONDI DA FONDAZIONE CARIPLO RELATIVI ALLA FASE DI STUDIO E PROGRAM. MOBILITA' CICLABILE BANDO "BREZZA SULL'ACQUA TICINO"(FINALIZZ.NEL 2016 A CAP 10052114, 10051121, 10051110, 10052041, 10051095, 10051106, 10052130, 10052131) | 2015 | 0,00 | 0,00 | 0,00 | 0,00 |

BILANCIO CONSUNTIVO 2016 - GESTIONE RESIDUI ATTIVI PER ANNO DI PROVENIENZA
Dettaglio per Anno

| Tit.-Tipol.-Cat. | Capitolo | Descrizione | | Importo ultimo consuntivo | Importo riscosso | Insussistenze | Importo da conservare |
|---|----------|---|------|------------------------------|---------------------|-----------------|--------------------------|
| TOTALE CAPITOLO 20000195 | | | | 0,00 | 0,00 | 0,00 | 0,00 |
| 2 - 0104 - 01 | 20000215 | 305709400 TRASFERIMENTO DA FONDAZIONE BANCA DEL MONTE LOMBARDIA PER IL PROGETTO IDROSCALO PARCO PER L'ARTE (FINALIZZATO NEL 2013 A CAP 142305400) | 2015 | 0,00 | 0,00 | 0,00 | 0,00 |
| TOTALE CAPITOLO 20000215 | | | | 0,00 | 0,00 | 0,00 | 0,00 |
| | 20000780 | 205553000 CONTRIBUTO DA FONDAZIONE CARIPLO PER IL PROGETTO "OSSERVATORIO ECONOMICO-AMBIENTALE PER L'INNOVAZIONE DEL PARCO AGRICOLO SUD MILANO - (FINALIZZATO NEL 2016 A CAP 09051066, 09051038) | 2015 | 0,00 | 0,00 | 0,00 | 0,00 |
| TOTALE CAPITOLO 20000780 | | | | 0,00 | 0,00 | 0,00 | 0,00 |
| TOTALE CATEGORIA 01 - Trasferimenti correnti da Istituzioni Sociali Private | | | | 29.358,80 | 0,00 | 0,00 | 29.358,80 |
| TOTALE TIPOLOGIA 0104 - Tipologia 104: Trasferimenti correnti da Istituzioni Sociali Private | | | | 29.358,80 | 0,00 | 0,00 | 29.358,80 |
| 2 - 0105 - 01 | 20000830 | 204122300 FONDO EUROPEO PER LA REALIZZAZIONE DEL PROGETTO E.C.I.A. IN MATERIA DI SVILUPPO ECONOMICO (FINALIZZATO NEL 2012 A CAP 192305100) | 2012 | 16.354,52 | 16.354,52 | 0,00 | 0,00 |
| | | | 2015 | 2.394,84 | 2.394,84 | 0,00 | 0,00 |
| TOTALE CAPITOLO 20000830 | | | | 18.749,36 | 18.749,36 | 0,00 | 0,00 |
| | 20000882 | 204122800 ENTRATE DA UE PER ESTENSIONE ATTIVITA' DEL PROGETTO IN COMPASS A CARICO DEL F.E.R.S. IN MATERIA DI SVILUPPO ECONOMICO (FINALIZZATO NEL 2014 A CAP 192305900 CON CAP 201198000) | 2015 | 2.507,20 | 0,00 | 0,00 | 2.507,20 |
| TOTALE CAPITOLO 20000882 | | | | 2.507,20 | 0,00 | 0,00 | 2.507,20 |
| | 20000883 | 204122900 ENTRATE DA UE PER ESTENSIONE ATTIVITA' DEL PROGETTO E.C.I.A. IN MATERIA DI SVILUPPO ECONOMICO (FINALIZZATO NEL 2014 A CAP 192305800) | 2014 | 4.938,56 | 4.703,55 | 235,01 | 0,00 |
| | | | 2015 | 5.061,44 | 0,00 | 5.061,44 | 0,00 |
| TOTALE CAPITOLO 20000883 | | | | 10.000,00 | 4.703,55 | 5.296,45 | 0,00 |
| | 20000884 | 204123000 FONDO DALLA COMUNITA' EUROPEA PER LA REALIZZAZIONE DI PROGETTI, NELL' AREA DELLA | 2015 | 59.240,50 | 0,00 | 0,00 | 59.240,50 |

BILANCIO CONSUNTIVO 2016 - GESTIONE RESIDUI ATTIVI PER ANNO DI PROVENIENZA

Dettaglio per Anno

| Tit.-Tipol.-Cat. | Capitolo | Descrizione | | Importo ultimo consuntivo | Importo riscosso | Insussistenze | Importo da conservare |
|------------------|--|--|------|------------------------------|---------------------|------------------|--------------------------|
| | | FORMAZIONE E DELLO SVILUPPO DEGLI INTERVENTI DI WELFARE (FINALIZZATA NEL 2016 A CAP 12071024, 12071025, 12071026, 15021052, 15021054, 15021051) | | | | | |
| | TOTALE CAPITOLO 20000884 | | | 59.240,50 | 0,00 | 0,00 | 59.240,50 |
| | 20000885 | 204123100 FONDO DALLA COMUNITA' EUROPEA PER SERVIZI INERENTI LA GESTIONE DEL PROGETTO GANGING, NELL'AREA DELLA FORMAZIONE E DELLO SVILUPPO DEGLI INTERVENTI DI WELFARE (FINALIZZATA NEL 2016 A CAP 12071023) | 2015 | 24.200,80 | 9.075,30 | 0,00 | 15.125,50 |
| | TOTALE CAPITOLO 20000885 | | | 24.200,80 | 9.075,30 | 0,00 | 15.125,50 |
| | TOTALE CATEGORIA 01 - Trasferimenti correnti dall'Unione Europea | | | 114.697,86 | 32.528,21 | 5.296,45 | 76.873,20 |
| | TOTALE TIPOLOGIA 0105 - Tipologia 105: Trasferimenti correnti dall'Unione Europea e dal Resto del Mondo | | | 114.697,86 | 32.528,21 | 5.296,45 | 76.873,20 |
| | TOTALE TITOLO 2 - Trasferimenti correnti | | | 7.026.345,91 | 6.205.140,06 | 33.797,16 | 787.408,69 |
| 3 - 01 - 0200 | 30000010 | 301025500 ENTRATE PER RECUPERO NEI CONFRONTI DI PRIVATI ED ENTI PUBBLICI PER LA CAMPAGNA DI VERIFICA DI IMPIANTI TERMICI FINALIZZATO 2016 AL CAP. 9081024, 9081022, 9081027 e 9081023) | 2015 | 198.075,50 | 200.227,02 | -2.151,52 | 0,00 |
| | TOTALE CAPITOLO 30000010 | | | 198.075,50 | 200.227,02 | -2.151,52 | 0,00 |
| | 30000050 | 301023000 ENTRATE DIVERSE PER NUOVE COMPETENZE NEL CAMPO DEI TRASPORTI | 2015 | 5.219,00 | 5.219,00 | 0,00 | 0,00 |
| | TOTALE CAPITOLO 30000050 | | | 5.219,00 | 5.219,00 | 0,00 | 0,00 |
| | 30000090 | 301010000 DIRITTI DI SEGRETERIA | 2015 | 2.269,86 | 2.269,86 | 0,00 | 0,00 |
| | TOTALE CAPITOLO 30000090 | | | 2.269,86 | 2.269,86 | 0,00 | 0,00 |
| | 30000120 | 301050000 ENTRATE DIVERSE RELATIVE AL FUNZIONAMENTO DEL CENTRO ASSISTENZA MINORI VIA PUSIANO IN MILANO | 2008 | 6.044,30 | 0,00 | 0,00 | 6.044,30 |
| | | | 2012 | 0,00 | 0,00 | 0,00 | 0,00 |
| | | | 2015 | 57.081,12 | 0,00 | 0,00 | 57.081,12 |

BILANCIO CONSUNTIVO 2016 - GESTIONE RESIDUI ATTIVI PER ANNO DI PROVENIENZA

Dettaglio per Anno

| Tit.-Tipol.-Cat. | Capitolo | Descrizione | | Importo ultimo consuntivo | Importo riscosso | Insussistenze | Importo da conservare |
|---------------------------------|----------|--|------|------------------------------|---------------------|-----------------|--------------------------|
| | | PUSIANO IN MILANO | | | | | |
| TOTALE CAPITOLO 30000120 | | | | 63.125,42 | 0,00 | 0,00 | 63.125,42 |
| | 30000130 | 301101700 PROVENTI CONNESSI ALLA PROCEDURA DI RILASCIO AUTORIZZAZIONI IMPIANTI PUBBLICITARI SU STRADE METROPOLITANE - ONERI ISTRUTTORI, BOLLO VIRTUALE, COMPENSO A GESTORI | 2015 | 0,00 | 0,00 | 0,00 | 0,00 |
| TOTALE CAPITOLO 30000130 | | | | 0,00 | 0,00 | 0,00 | 0,00 |
| | 30000140 | 301022000 PROVENTI PER RILASCIO AUTORIZZAZIONI TRASPORTI ECCEZIONALI PERIODICHE (EX COMPETENZA REGIONALE) | 2015 | 1.500,00 | 0,00 | 1.500,00 | 0,00 |
| TOTALE CAPITOLO 30000140 | | | | 1.500,00 | 0,00 | 1.500,00 | 0,00 |
| | 30000160 | 301022100 PROVENTI DERIVANTI DALLE TARIFFE PER IL RILASCIO RINNOVO LICENZE IN CONTO PROPRIO, GESTIONE AUTOSCUOLE, STUDI CONSULENZA, REVISIONE VEICOLI | 2015 | 17.593,71 | 17.593,71 | 0,00 | 0,00 |
| TOTALE CAPITOLO 30000160 | | | | 17.593,71 | 17.593,71 | 0,00 | 0,00 |
| | 30000180 | 301049100 RETTE PER RICOVERO MINORI PRESSO IL CAM DI VIA PUSIANO - MILANO [L'ENTRATA HA RILEVANZA AI FINI IVA] | 2014 | 6.113,44 | 6.113,44 | 0,00 | 0,00 |
| | | | 2015 | 1.114.023,39 | 1.105.333,87 | 6.115,44 | 2.574,08 |
| TOTALE CAPITOLO 30000180 | | | | 1.120.136,83 | 1.111.447,31 | 6.115,44 | 2.574,08 |
| | 30000190 | 301100100 ENTRATE PER SPESE ISTRUTTORIE RELATIVE AL RILASCIO DELLE AUTORIZZAZIONI ALLA INSTALLAZIONE D'ESERCIZIO DI IMPIANTI DI PRODUZIONE DI ENERGIA ELETTRICA E PER VERIFICA DI ASSOGGETTABILITA' A V.I.A. | 2015 | 5.044,13 | 0,00 | 5.044,13 | 0,00 |
| TOTALE CAPITOLO 30000190 | | | | 5.044,13 | 0,00 | 5.044,13 | 0,00 |
| | 30000250 | 301070100 ENTRATE DIVERSE IN MATERIA DI CACCIA E PESCA | 2015 | 1.523,44 | 1.523,44 | 0,00 | 0,00 |
| TOTALE CAPITOLO 30000250 | | | | 1.523,44 | 1.523,44 | 0,00 | 0,00 |
| | 30000270 | 301021500 PROVENTI PER RILASCIO AUTORIZZAZIONI TRASPORTI ECCEZIONALI | 2015 | 1.000,00 | 0,00 | 1.000,00 | 0,00 |

BILANCIO CONSUNTIVO 2016 - GESTIONE RESIDUI ATTIVI PER ANNO DI PROVENIENZA**Dettaglio per Anno**

| Tit.-Tipol.-Cat. | Capitolo | Descrizione | | Importo ultimo consuntivo | Importo riscosso | Insussistenze | Importo da conservare |
|---|----------|--|------|------------------------------|---------------------|------------------|--------------------------|
| TOTALE CAPITOLO 30000270 | | | | 1.000,00 | 0,00 | 1.000,00 | 0,00 |
| 3 - 01 - 0200 | 30000310 | 301021700 PROVENTI PER ISCRIZIONE DELLE IMPRESE ALL'ALBO AUTOTRASPORTATORI DI COSE PER CONTO TERZI E TENUTA DELL'ALBO METROPOLITANO | 2015 | 6.083,82 | 0,00 | 2.183,82 | 3.900,00 |
| TOTALE CAPITOLO 30000310 | | | | 6.083,82 | 0,00 | 2.183,82 | 3.900,00 |
| | 30000320 | 301022500 PROVENTI PER SPESE DI ISTRUTTORIA RELATIVE A PROCEDIMENTI CONCESSORI IN MATERIA DI VIABILITA' | 2015 | 228,70 | 0,00 | 228,70 | 0,00 |
| TOTALE CAPITOLO 30000320 | | | | 228,70 | 0,00 | 228,70 | 0,00 |
| | 30000330 | 301026000 PROVENTI DEI DIRITTI DI ISCRIZIONE AL REGISTRO DELLE IMPRESE CHE EFFETTUANO AUTOSMALTIMENTO E RECUPERO DEI RIFIUTI RECUPERABILI | 2015 | 206,58 | 206,58 | 0,00 | 0,00 |
| TOTALE CAPITOLO 30000330 | | | | 206,58 | 206,58 | 0,00 | 0,00 |
| | 30000350 | 301100600 FONDO PER VERSAMENTI DEI PARTECIPANTI AI CORSI DI FORMAZIONE PER LE PROFESSIONI SOCIALI (FINALIZZATA NEL 2016 A CAP. 12071029) | 2015 | 260,00 | 0,00 | 260,00 | 0,00 |
| TOTALE CAPITOLO 30000350 | | | | 260,00 | 0,00 | 260,00 | 0,00 |
| | 30001900 | 305010100 PROVENTI DERIVANTI DA SOCIETA' DI PRODUZIONE DI ENERGIA ELETTRICA ED ALTRE PER L'ADEMPIMENTO DI OBBLIGHI ITTIOGENICI PER DERIVAZIONI D'ACQUA | 2015 | 4.734,94 | 1.632,13 | 3.102,81 | 0,00 |
| TOTALE CAPITOLO 30001900 | | | | 4.734,94 | 1.632,13 | 3.102,81 | 0,00 |
| TOTALE CATEGORIA 0200 - Entrate dalla vendita e dall'erogazione di servizi | | | | 1.427.001,93 | 1.340.119,05 | 17.283,38 | 69.599,50 |
| 3 - 01 - 0300 | 30000045 | 205052000 RIMBORSO DA PARTE DEL COMUNE DI MILANO PER SPAZI OCCUPATI IN VIA SODERINI DAL CENTRO PER L'IMPIEGO | 2012 | 27.014,25 | 0,00 | 0,00 | 27.014,25 |
| TOTALE CAPITOLO 30000045 | | | | 27.014,25 | 0,00 | 0,00 | 27.014,25 |
| | 30000390 | 302010000 FITTI REALI DI BENI IMMOBILI DA P.A. | 2012 | 275.582,90 | 251.519,96 | 7.910,71 | 16.152,23 |

BILANCIO CONSUNTIVO 2016 - GESTIONE RESIDUI ATTIVI PER ANNO DI PROVENIENZA

Dettaglio per Anno

| Tit.-Tipol.-Cat. | Capitolo | Descrizione | | Importo ultimo consuntivo | Importo riscosso | Insussistenze | Importo da conservare |
|------------------|---------------------------------|--|------|------------------------------|---------------------|-------------------|--------------------------|
| 3 - 01 - 0300 | 30000390 | 302010000 FITTI REALI DI BENI IMMOBILI DA P.A. | 2013 | 1.123.071,97 | 906.658,10 | 24,58 | 216.389,29 |
| | | | 2014 | 1.439.851,16 | 1.175.143,47 | 18.976,65 | 245.731,04 |
| | | | 2015 | 2.283.969,76 | 951.680,46 | 50.156,50 | 1.282.132,80 |
| | TOTALE CAPITOLO 30000390 | | | 5.122.475,79 | 3.285.001,99 | 77.068,44 | 1.760.405,36 |
| | 30000400 | 302070001 ENTRATE DERIVANTI DALLA GESTIONE DELL'IDROSCALO [L'ENTRATA HA RILEVANZA AI FINI IVA] | 2015 | 62.980,82 | 52.980,82 | 0,00 | 10.000,00 |
| | TOTALE CAPITOLO 30000400 | | | 62.980,82 | 52.980,82 | 0,00 | 10.000,00 |
| | 30000410 | 302050000 RIMBORSO DI SPESE PER L'UTILIZZO DI STRUTTURE SCOLASTICHE DA PARTE DI TERZI [L'ENTRATA HA RILEVANZA AI FINI IVA] | 2015 | 224.573,15 | 27.994,77 | 9.848,04 | 186.730,34 |
| | TOTALE CAPITOLO 30000410 | | | 224.573,15 | 27.994,77 | 9.848,04 | 186.730,34 |
| | 30000440 | 302021000 PROVENTO DELLA LOCAZIONE DELLE FIBRE OTTICHE SPENTE DI PROPRIETA' METROPOLITANA [L'ENTRATA HA RILEVANZA AI FINI IVA] | 2012 | 602.800,00 | 0,00 | 200.000,00 | 402.800,00 |
| | TOTALE CAPITOLO 30000440 | | | 602.800,00 | 0,00 | 200.000,00 | 402.800,00 |
| | 30000450 | 302030500CANONI PER IMPIANTI PUBBLICITARI LUNGO LE STRADE METROPOLITANE | 2015 | 52.405,55 | 0,00 | 0,00 | 52.405,55 |
| | TOTALE CAPITOLO 30000450 | | | 52.405,55 | 0,00 | 0,00 | 52.405,55 |
| | 30000510 | 302010000 FITTI REALI DI BENI IMMOBILI DA PRIVATI | 2013 | 3,00 | 3,00 | 0,00 | 0,00 |

BILANCIO CONSUNTIVO 2016 - GESTIONE RESIDUI ATTIVI PER ANNO DI PROVENIENZA
Dettaglio per Anno

| Tit.-Tipol.-Cat. | Capitolo | Descrizione | | Importo ultimo consuntivo | Importo riscosso | Insussistenze | Importo da conservare |
|------------------|---------------------------------|--|------|------------------------------|---------------------|-------------------|--------------------------|
| | | | 2014 | 0,00 | 0,00 | 0,00 | 0,00 |
| | | | 2015 | 147.032,46 | 28.754,12 | 100.128,63 | 18.149,71 |
| | TOTALE CAPITOLO 30000510 | | | 147.035,46 | 28.757,12 | 100.128,63 | 18.149,71 |
| | 30000520 | 302025000 CANONI PER OCCUPAZIONI SPAZI ED AREE PUBBLICHE | 2015 | 66.412,58 | 6.775,49 | 0,00 | 59.637,09 |
| | TOTALE CAPITOLO 30000520 | | | 66.412,58 | 6.775,49 | 0,00 | 59.637,09 |
| | 30000540 | 302075200 FONDO DERIVANTE DAL CANONE D' AFFITTO DEL LOTTO SITO NEL COMPARTO DI MILANO-AFFORI. CONTABILIZ. DEI RAPPORTI DI CREDITO E DEBITO CON ASD AFFORESE (ONERE FINO AL 2015) | 2011 | 23.000,00 | 0,00 | 0,00 | 23.000,00 |
| | | | 2013 | 23.000,00 | 0,00 | 0,00 | 23.000,00 |
| | | | 2014 | 23.000,00 | 0,00 | 0,00 | 23.000,00 |
| | | | 2015 | 23.000,00 | 0,00 | 0,00 | 23.000,00 |

BILANCIO CONSUNTIVO 2016 - GESTIONE RESIDUI ATTIVI PER ANNO DI PROVENIENZA

Dettaglio per Anno

| Tit.-Tipol.-Cat. | Capitolo | Descrizione | | Importo ultimo consuntivo | Importo riscosso | Insussistenze | Importo da conservare |
|------------------|---------------------------------|---|------|------------------------------|---------------------|---------------|--------------------------|
| | | CONTABILIZ. DEI RAPPORTI DI CREDITO E DEBITO CON ASD AFFORESE (ONERE FINO AL 2015) | | | | | |
| | TOTALE CAPITOLO 30000540 | | | 92.000,00 | 0,00 | 0,00 | 92.000,00 |
| | 30000560 | 302010600 PROVENTO DEL CANONE DI LOCAZIONE ANNUO DA PARTE DEL CENTRO DI INIZIATIVA DEMOCRATICA DEGLI INSEGNANTI PER L'UTILIZZO DI ALCUNI LOCALI SITI PRESSO IL CS UNIONE EUROPEA DI VIA SAN DIONIGI IN MILANO | 2015 | 4.666,00 | 4.666,00 | 0,00 | 0,00 |
| | TOTALE CAPITOLO 30000560 | | | 4.666,00 | 4.666,00 | 0,00 | 0,00 |
| | 30000570 | 302011000 RECUPERO SPESE ACCESSORIE DA PARTE DEGLI AFFITTUARI DI LOCALI IN STABILI METROPOLITANI | 2013 | 5.374,03 | 5.313,39 | 60,64 | 0,00 |
| | | | 2014 | 32.438,28 | 6.605,43 | 26,80 | 25.806,05 |

BILANCIO CONSUNTIVO 2016 - GESTIONE RESIDUI ATTIVI PER ANNO DI PROVENIENZA

Dettaglio per Anno

| Tit.-Tipol.-Cat. | Capitolo | Descrizione | | Importo ultimo consuntivo | Importo riscosso | Insussistenze | Importo da conservare |
|---------------------------------|----------|---|------|------------------------------|---------------------|------------------|--------------------------|
| 3 - 01 - 0300 | 30000570 | 302011000 RECUPERO SPESE ACCESSORIE DA PARTE DEGLI AFFITTUARI DI LOCALI IN STABILI METROPOLITANI | 2015 | 92.235,34 | 49.601,64 | 0,06 | 42.633,64 |
| TOTALE CAPITOLO 30000570 | | | | 130.047,65 | 61.520,46 | 87,50 | 68.439,69 |
| | 30000590 | 302070011 ENTRATE DERIVANTI DALLA GESTIONE IDROSCALO | 2014 | 41.325,00 | 0,00 | 0,00 | 41.325,00 |
| | | | 2015 | 59.743,22 | 17.573,22 | 1,00 | 42.169,00 |
| TOTALE CAPITOLO 30000590 | | | | 101.068,22 | 17.573,22 | 1,00 | 83.494,00 |
| | 30000600 | 302015000 CANONE PER LA CONCESSIONE DEI DISTRIBUTORI AUTOMATICI (L'ENTRATA HA RILEVANZA AI FINI IVA) | 2015 | 0,00 | 0,00 | 0,00 | 0,00 |
| TOTALE CAPITOLO 30000600 | | | | 0,00 | 0,00 | 0,00 | 0,00 |
| | 30000610 | 302031000 CANONE PER SERVITU' DI SCARICO DI ACQUE METEORICHE NEL LAGHETTO DI BASIGLIO | 2015 | 9.800,00 | 9.769,31 | 30,69 | 0,00 |
| TOTALE CAPITOLO 30000610 | | | | 9.800,00 | 9.769,31 | 30,69 | 0,00 |
| | 30000640 | 302060000 PROVENTO PER L'UTILIZZO DA PARTE DEI GESTORI DELLE MENSE E DEI BAR DEGLI ISTITUTI SCOLASTICI [L'ENTRATA HA RILEVANZA AI FINI IVA] | 2015 | 48.085,11 | 45.122,49 | 0,00 | 2.962,62 |
| TOTALE CAPITOLO 30000640 | | | | 48.085,11 | 45.122,49 | 0,00 | 2.962,62 |
| | 30000650 | 302060001 PROVENTO PER L'UTILIZZO DA PARTE DEI GESTORI DELLE MENSE E DEI BAR DEGLI ISTITUTI SCOLASTICI | 2015 | 44.646,62 | 14.130,85 | 15.919,01 | 14.596,76 |
| TOTALE CAPITOLO 30000650 | | | | 44.646,62 | 14.130,85 | 15.919,01 | 14.596,76 |
| | 30001912 | 305710100 PROVENTI DA SPAZI PUBBLICITARI SU BENI IMMOBILI DI PROPRIETA' DELLA CITTA' METROPOLITANA | 2015 | 0,00 | 0,00 | 0,00 | 0,00 |
| TOTALE CAPITOLO 30001912 | | | | 0,00 | 0,00 | 0,00 | 0,00 |

BILANCIO CONSUNTIVO 2016 - GESTIONE RESIDUI ATTIVI PER ANNO DI PROVENIENZA
Dettaglio per Anno

| Tit.-Tipol.-Cat. | Capitolo | Descrizione | | Importo ultimo consuntivo | Importo riscosso | Insussistenze | Importo da conservare |
|--|----------|---|------|------------------------------|----------------------|-------------------|--------------------------|
| 3 - 01 - 0300 | 30001970 | 305022000 CANONI PER LICENZE DI ACCESSI STRADALI | 2015 | 43.939,32 | 9.588,13 | 0,00 | 34.351,19 |
| TOTALE CAPITOLO 30001970 | | | | 43.939,32 | 9.588,13 | 0,00 | 34.351,19 |
| TOTALE CATEGORIA 0300 - Proventi derivanti dalla gestione dei beni | | | | 6.779.950,52 | 3.563.880,65 | 403.083,31 | 2.812.986,56 |
| TOTALE TIPOLOGIA 01 - Tipologia 100: Vendita di beni e servizi e proventi derivanti dalla gestione dei beni | | | | 8.206.952,45 | 4.903.999,70 | 420.366,69 | 2.882.586,06 |
| 3 - 02 - 0200 | 30000840 | 301040009 PROVENTI DELLE SANZIONI AMMINISTRATIVE PER ATTIVITA' DI CONTROLLO- D.Lgs. 152/2006, D.Lgs. 209/2003, D.Lgs. 49/2014, D.Lgs. 188/2008 e L.R. 26/2003 IN MATERIA AMBIENTE -ISCRIZIONE A RUOLO -SANZIONI A CARICO FAMIGLIE | 2015 | 0,00 | 0,00 | 0,00 | 0,00 |
| TOTALE CAPITOLO 30000840 | | | | 0,00 | 0,00 | 0,00 | 0,00 |
| | 30000870 | 301040003 PROVENTI DELLE SANZIONI PER VIOLAZIONE DI DIRITTI E VINCOLI INERENTI LA LEGGE REGIONALE FORESTALE N.31/2008 - SANZIONI A CARICO FAMIGLIE | 2015 | 485,44 | 485,44 | 0,00 | 0,00 |
| TOTALE CAPITOLO 30000870 | | | | 485,44 | 485,44 | 0,00 | 0,00 |
| | 30000880 | 301102100 ENTRATE DA CONTRAVVENZIONI AL CODICE DELLA STRADA PER VIOLAZIONE DEI LIMITI MASSIMI DI VELOCITA' ACCERTATE MEDIANTE DISPOSITIVI TECNICI - SANZIONI A CARICO FAMIGLIE | 2015 | 19.701.808,13 | 11.554.067,01 | 0,00 | 8.147.741,12 |
| TOTALE CAPITOLO 30000880 | | | | 19.701.808,13 | 11.554.067,01 | 0,00 | 8.147.741,12 |
| | 30000920 | 301030000 ENTRATE PER CONTRAVVENZIONI AL CODICE DELLA STRADA RILASCIATE DA FUNZIONARI - SANZIONI A CARICO FAMIGLIE | 2015 | 6.384,46 | 6.384,46 | 0,00 | 0,00 |
| TOTALE CAPITOLO 30000920 | | | | 6.384,46 | 6.384,46 | 0,00 | 0,00 |
| | 30000980 | 301040002 PROVENTI DELLE SANZIONI AMMINISTRATIVE PER VIOLAZIONE DELLE NORME IN MATERIA DI PESCA - L.R.25/82 - SANZIONI A CARICO FAMIGLIE | 2015 | 567,70 | 0,00 | 0,00 | 567,70 |
| TOTALE CAPITOLO 30000980 | | | | 567,70 | 0,00 | 0,00 | 567,70 |
| | 30000990 | 301040001 PROVENTI DELLE SANZIONI AMMINISTRATIVE PER VIOLAZIONE DELLE NORME VENATORIE - L.R. 47/78 - SANZIONI A CARICO FAMIGLIE | 2015 | 3.356,04 | 3.889,69 | -533,65 | 0,00 |
| TOTALE CAPITOLO 30000990 | | | | 3.356,04 | 3.889,69 | -533,65 | 0,00 |

BILANCIO CONSUNTIVO 2016 - GESTIONE RESIDUI ATTIVI PER ANNO DI PROVENIENZA**Dettaglio per Anno**

| Tit.-Tipol.-Cat. | Capitolo | Descrizione | | Importo ultimo consuntivo | Importo riscosso | Insussistenze | Importo da conservare |
|---|----------|---|------|------------------------------|----------------------|----------------|--------------------------|
| TOTALE CATEGORIA 0200 - Entrate da famiglie derivanti dall'attività di controllo e repressione delle irregolarità e degli illeciti | | | | 19.712.601,77 | 11.564.826,60 | -533,65 | 8.148.308,82 |
| 3 - 02 - 0300 | 30001010 | 301040006 PROVENTI DELLE SANZIONI AMMINISTRATIVE IN MATERIA DI SMALTIMENTO DEI RIFIUTI SOLIDI D.Lgs. 152/2006, D.Lgs. 209/2003, D.Lgs. 49/2014, D.Lgs. 188/2008 e L.R. 26/2003 - SANZIONI A CARICO IMPRESE | 2015 | 1.763.731,24 | 233.312,86 | 0,00 | 1.530.418,38 |
| TOTALE CAPITOLO 30001010 | | | | 1.763.731,24 | 233.312,86 | 0,00 | 1.530.418,38 |
| | 30001020 | 301100400 ENTRATA PER ATTIVITA' SANZIONATORIA IN MATERIA DI DERIVAZIONI E SCARICHI (D. LGS 152/2006 ARTT. 135-136 - L.R. 26/2003 ART. 54) - SANZIONI A CARICO IMPRESE | 2014 | 342,17 | 342,17 | 0,00 | 0,00 |
| | | | 2015 | 307.119,34 | 93.981,48 | 0,00 | 213.137,86 |
| TOTALE CAPITOLO 30001020 | | | | 307.461,51 | 94.323,65 | 0,00 | 213.137,86 |
| | 30001070 | 301100300 FONDO PER SANZIONI RELATIVE AD ACCERTAMENTI DI COMPATIBILITA' AMBIENTALE (ART. 167 D.LGS. 42/2004) - SANZIONI A CARICO IMPRESE | 2015 | 2.520,00 | 0,00 | 0,00 | 2.520,00 |
| TOTALE CAPITOLO 30001070 | | | | 2.520,00 | 0,00 | 0,00 | 2.520,00 |
| | 30001080 | 301024700 INTROITI PER ATTIVITA' SANZIONATORIA RELATIVA ALLE MATERIE PAESAGGISTICHE, FORESTALI E DI PROTEZIONE DELLA FLORA E DELLA FAUNA DEL PARCO SUD - SANZIONI A CARICO DI IMPRESE (FINALIZZATA NEL 2016 A CAP.09052009, INSIEME A 30000850, 30001330) | 2015 | 23.894,10 | 2.018,92 | 0,00 | 21.875,18 |
| TOTALE CAPITOLO 30001080 | | | | 23.894,10 | 2.018,92 | 0,00 | 21.875,18 |
| | 30001130 | 301045000 PROVENTI DELLE SANZIONI AMMINISTRATIVE IN MATERIA DI CLASSIFICAZIONE ALBERGHIERA E RELATIVA VIGILANZA AI SENSI DELLA L.R. 27/2015 - SANZIONI A CARICO IMPRESE | 2015 | 3.117,86 | 3.117,86 | 0,00 | 0,00 |
| TOTALE CAPITOLO 30001130 | | | | 3.117,86 | 3.117,86 | 0,00 | 0,00 |
| TOTALE CATEGORIA 0300 - Entrate da Imprese derivanti dall'attività di controllo e repressione delle irregolarità e degli illeciti | | | | 2.100.724,71 | 332.773,29 | 0,00 | 1.767.951,42 |
| TOTALE TIPOLOGIA 02 - Tipologia 200: Proventi derivanti dall'attività di controllo e repressione delle irregolarità e degli illeciti | | | | 21.813.326,48 | 11.897.599,89 | -533,65 | 9.916.260,24 |
| 3 - 03 - 0300 | 30000131 | 305711400 INTERESSI ATTIVI PER RITARDATO | 2015 | 52,10 | 52,10 | 0,00 | 0,00 |

BILANCIO CONSUNTIVO 2016 - GESTIONE RESIDUI ATTIVI PER ANNO DI PROVENIENZA

Dettaglio per Anno

| Tit.-Tipol.-Cat. | Capitolo | Descrizione | | Importo ultimo consuntivo | Importo riscosso | Insussistenze | Importo da conservare |
|--|----------|--|------|------------------------------|---------------------|---------------|--------------------------|
| | | PAGAMENTO | | | | | |
| TOTALE CAPITOLO 30000131 | | | | 52,10 | 52,10 | 0,00 | 0,00 |
| | 30001361 | 303060000 INTERESSI SU SOMME NON PRELEVATE SU CONTI APERTI AGLI SCOPI DEL PRESTITO OBBLIGAZIONARIO, DEI MUTUI BANCARI E PRESTITI VARI - DA DEPOSITI BANCARI E POSTALI | 2010 | 2.332.573,88 | 2.332.573,88 | 0,00 | 0,00 |
| | | | 2011 | 1.104.304,17 | 0,00 | 0,00 | 1.104.304,17 |
| | | | 2012 | 1.963.803,10 | 0,00 | 0,00 | 1.963.803,10 |
| | | | 2013 | 1.008.619,96 | 0,00 | 0,00 | 1.008.619,96 |
| | | | 2014 | 2.664.784,97 | 0,00 | 0,00 | 2.664.784,97 |
| | | | 2015 | 977.336,85 | 0,00 | 0,00 | 977.336,85 |
| TOTALE CAPITOLO 30001361 | | | | 10.051.422,93 | 2.332.573,88 | 0,00 | 7.718.849,05 |
| TOTALE CATEGORIA 0300 - Altri interessi attivi | | | | 10.051.475,03 | 2.332.625,98 | 0,00 | 7.718.849,05 |
| TOTALE TIPOLOGIA 03 - Tipologia 300: Interessi attivi | | | | 10.051.475,03 | 2.332.625,98 | 0,00 | 7.718.849,05 |
| 3 - 04 - 0200 | 30001400 | 304010000 DIVIDENDI DI SOCIETA' A PARTECIPAZIONE METROPOLITANA | 2007 | 3.854.714,42 | 0,00 | 0,00 | 3.854.714,42 |
| | | | 2008 | 9.885.285,58 | 0,00 | 0,00 | 9.885.285,58 |
| | | | 2010 | 4.060.353,71 | 0,00 | 0,00 | 4.060.353,71 |

BILANCIO CONSUNTIVO 2016 - GESTIONE RESIDUI ATTIVI PER ANNO DI PROVENIENZA
Dettaglio per Anno

| Tit.-Tipol.-Cat. | Capitolo | Descrizione | | Importo ultimo consuntivo | Importo riscosso | Insussistenze | Importo da conservare |
|---|----------|--|------|------------------------------|---------------------|-------------------|--------------------------|
| 3 - 04 - 0200 | 30001400 | 304010000 DIVIDENDI DI SOCIETA' A PARTECIPAZIONE METROPOLITANA | 2011 | 8.600.851,02 | 0,00 | 0,00 | 8.600.851,02 |
| TOTALE CAPITOLO 30001400 | | | | 26.401.204,73 | 0,00 | 0,00 | 26.401.204,73 |
| TOTALE CATEGORIA 0200 - Entrate derivanti dalla distribuzione di dividendi | | | | 26.401.204,73 | 0,00 | 0,00 | 26.401.204,73 |
| TOTALE TIPOLOGIA 04 - Tipologia 400: Altre entrate da redditi da capitale | | | | 26.401.204,73 | 0,00 | 0,00 | 26.401.204,73 |
| 3 - 05 - 0200 | 30000015 | 205554200 ENTRATE DA ATO PER RECUPERI DI SPESE DI GESTIONE | 2015 | 338,55 | 338,55 | 0,00 | 0,00 |
| TOTALE CAPITOLO 30000015 | | | | 338,55 | 338,55 | 0,00 | 0,00 |
| | 30000025 | 205553800 ENTRATE PER RECUPERO DA COMUNI DIVERSI DI SOMME ANTICIPATE PER INTERVENTI RELATIVI ALLA RETE A BANDA LARGA IN FIBRA OTTICA | 2013 | 1.197.536,68 | 48.000,00 | 150.000,00 | 999.536,68 |
| | | | 2014 | 880.480,00 | 16.000,00 | 150.000,00 | 714.480,00 |
| TOTALE CAPITOLO 30000025 | | | | 2.078.016,68 | 64.000,00 | 300.000,00 | 1.714.016,68 |
| | 30000035 | 205101200 RECUPERO NEI CONFRONTI DELL'AZIENDA SPECIALE A.T.O. DEGLI ONERI ANNUALI PER L'AMMORTAMENTO DEI PRESTITI ASSUNTI PER IL FINANZIAMENTO DEGLI IMPIANTI DI DEPURAZIONE E FOGNATURA | 2015 | 413.604,18 | 413.604,18 | 0,00 | 0,00 |
| TOTALE CAPITOLO 30000035 | | | | 413.604,18 | 413.604,18 | 0,00 | 0,00 |
| | 30000105 | 205550900 FONDO PER RECUPERO DI ANTICIPAZIONI PER ATTIVITA' SVOLTA A FAVORE DELLA PROVINCIA DI MONZA E BRIANZA - AREA INFRASTRUTTURA E MOBILITA' | 2010 | 703,33 | 0,00 | 0,00 | 703,33 |
| TOTALE CAPITOLO 30000105 | | | | 703,33 | 0,00 | 0,00 | 703,33 |
| | 30000150 | 205550400 FONDO PER RECUPERO PAGAMENTI SERVIZIO DEL DEBITO ANTICIPATI DALLA CITTA' METROPOLITANA DI MILANO PER CONTO DELLA PROVINCIA DI MONZA E BRIANZA | 2015 | 4.854.395,08 | 4.854.395,08 | 0,00 | 0,00 |
| TOTALE CAPITOLO 30000150 | | | | 4.854.395,08 | 4.854.395,08 | 0,00 | 0,00 |
| | 30000165 | 205143000 FONDO RELATIVO A RIMBORSO DALL'AIPO (EX MAGISTRATO PER IL PO) PER SPESE DI GESTIONE CANALE SCOLMATORE DI NORD OVEST (FINALIZZATO NEL 2013 A | 2013 | 7,00 | 0,00 | 7,00 | 0,00 |

BILANCIO CONSUNTIVO 2016 - GESTIONE RESIDUI ATTIVI PER ANNO DI PROVENIENZA

Dettaglio per Anno

| Tit.-Tipol.-Cat. | Capitolo | Descrizione | | Importo ultimo consuntivo | Importo riscosso | Insussistenze | Importo da conservare |
|---------------------------------|----------|--|------|------------------------------|---------------------|-----------------|--------------------------|
| | | CAP.171301800,171700500,171200300,171300900 INSIEME A CAP 202195000 205180000) | | | | | |
| TOTALE CAPITOLO 30000165 | | | | 7,00 | 0,00 | 7,00 | 0,00 |
| | 30000210 | 205554500 FONDO PER RECUPERO DALLA PROVINCIA DI MONZA E DELLA BRIANZA DELLA QUOTA DI PERTINENZA DEI FLUSSI FINANZIARI NEGATIVI DETERMINATI DAI CONTRATTI IN STRUMENTI FINANZIARI DERIVATI | 2015 | 2.766.212,30 | 2.716.399,48 | 5.005,49 | 44.807,33 |
| TOTALE CAPITOLO 30000210 | | | | 2.766.212,30 | 2.716.399,48 | 5.005,49 | 44.807,33 |
| | 30000225 | 205553900 ENTRATE PER RIMBORSI DAL COMUNE DI MILANO CONCERNENTI UTENZE, GESTIONE CALORE E MANUTENZIONI | 2013 | 2.021.297,18 | 0,00 | 0,00 | 2.021.297,18 |
| | | | 2014 | 5.378.573,83 | 0,00 | 0,00 | 5.378.573,83 |
| | | | 2015 | 684.316,20 | 0,00 | 0,00 | 684.316,20 |
| TOTALE CAPITOLO 30000225 | | | | 8.084.187,21 | 0,00 | 0,00 | 8.084.187,21 |
| | 30000230 | 205053000 RIMBORSO DALLE PROVINCE LOMBARDE DELLE SPESE PER IL FUNZIONAMENTO UFFICIO REGIONALE SCOLASTICO | 2014 | 47.526,17 | 47.526,16 | 0,01 | 0,00 |
| | | | 2015 | 164.109,05 | 164.109,05 | 0,00 | 0,00 |
| TOTALE CAPITOLO 30000230 | | | | 211.635,22 | 211.635,21 | 0,01 | 0,00 |
| | 30000235 | 205555000 RECUPERO DAL COMUNE DI MILANO DELLA QUOTA PARTE DELLE SPESE PER AFFITTANZA SPAZI DESTINATI A SPORTELLI IAT PRESSO STAZIONE CENTRALE DI MILANO | 2015 | 0,00 | 0,00 | 0,00 | 0,00 |
| TOTALE CAPITOLO 30000235 | | | | 0,00 | 0,00 | 0,00 | 0,00 |
| | 30000240 | 205053100 RECUPERO DALL'EX PROVVEDITORATO STUDI DI MILANO DEGLI ONERI ACCESSORI E DELLE SPESE DI LOCAZIONE ARREDI DELLA SEDE | 2013 | 27.965,03 | 27.965,03 | 0,00 | 0,00 |

BILANCIO CONSUNTIVO 2016 - GESTIONE RESIDUI ATTIVI PER ANNO DI PROVENIENZA
Dettaglio per Anno

| Tit.-Tipol.-Cat. | Capitolo | Descrizione | | Importo ultimo consuntivo | Importo riscosso | Insussistenze | Importo da conservare |
|---------------------------------|----------|---|------|------------------------------|---------------------|---------------|--------------------------|
| | | DELL'UFFICIO REGIONALE SCOLASTICO | | | | | |
| | | | 2014 | 74.444,43 | 58.514,04 | 0,00 | 15.930,39 |
| TOTALE CAPITOLO 30000240 | | | | 102.409,46 | 86.479,07 | 0,00 | 15.930,39 |
| | 30000243 | 205100000 RIMBORSO DA PARTE DELLE ASL, AZIENDE OSPEDALIERE ED UNIVERSITA' DI PRESTAZIONI E CESSIONI DIVERSE | 2011 | 0,00 | 0,00 | 0,00 | 0,00 |
| | | | 2012 | 83.146,30 | 0,00 | 0,00 | 83.146,30 |
| | | | 2013 | 72.149,09 | 0,00 | 0,00 | 72.149,09 |
| TOTALE CAPITOLO 30000243 | | | | 155.295,39 | 0,00 | 0,00 | 155.295,39 |
| | 30001550 | 305703700 FONDO PER IL RECUPERO DELL' IMPOSTA DI REGISTRO A CARICO DI DIVERSI GESTORI E CONDUTTORI | 2015 | 4.836,28 | 1.135,50 | 0,00 | 3.700,78 |
| TOTALE CAPITOLO 30001550 | | | | 4.836,28 | 1.135,50 | 0,00 | 3.700,78 |
| | 30001830 | 305697200 RIFUSIONE DA IDRA PATRIMONIO S.P.A. DEGLI ONERI FINANZIARI DERIVANTI DA GARANZIA | 2015 | 200.795,96 | 200.795,04 | 0,92 | 0,00 |

BILANCIO CONSUNTIVO 2016 - GESTIONE RESIDUI ATTIVI PER ANNO DI PROVENIENZA

Dettaglio per Anno

| Tit.-Tipol.-Cat. | Capitolo | Descrizione | | Importo ultimo consuntivo | Importo riscosso | Insussistenze | Importo da conservare |
|---------------------------------|----------|---|------|------------------------------|---------------------|--------------------|--------------------------|
| | | METROPOLITANA PRESTATATA ALLA CASSA DD.PP. SUL MUTUO DI 5.379.000,00 PER L'IMPIANTO SMALTIMENTO FANGHI - FINO AL 2024 | | | | | |
| TOTALE CAPITOLO 30001830 | | | | 200.795,96 | 200.795,04 | 0,92 | 0,00 |
| | 30001913 | 305710200 RIMBORSI DELLE SPESE LEGALI CONCERNENTI CAUSE IN MATERIA DI CONTRAVVENZIONI AL CODICE DELLA STRADA A SEGUITO DI SENTENZE FAVOREVOLI DEL GIUDICE DI PACE | 2014 | 0,00 | 0,00 | 0,00 | 0,00 |
| TOTALE CAPITOLO 30001913 | | | | 0,00 | 0,00 | 0,00 | 0,00 |
| | 30001923 | 305711300 FONDO DA PROVENTI DERIVANTI DALLA RESTITUZIONE DI CONTRIBUTI EROGATI A TASSO AGEVOLATO A VALERE SUL BANDO PASSAGGIO GENERAZIONALE RILEVA UN MESTIERE TRADIZIONALE - ED.2007 QUATA METROPOLITANA | 2015 | 54.585,00 | 18.470,89 | 0,00 | 36.114,11 |
| TOTALE CAPITOLO 30001923 | | | | 54.585,00 | 18.470,89 | 0,00 | 36.114,11 |
| | 30001980 | 305090001 RECUPERO COMPETENZE E VARIE A CARICO DEL PERSONALE | 2015 | 2.256,15 | 2.256,15 | 0,00 | 0,00 |
| TOTALE CAPITOLO 30001980 | | | | 2.256,15 | 2.256,15 | 0,00 | 0,00 |
| | 30002100 | 305705400 FONDO DA PROVENTI DERIVANTI DALLA RESTITUZIONE DI CONTRIBUTI A TASSO AGEVOLATO A VALERE SUL BANDO PASSAGGIO GENERAZIONALE RILEVA UN MESTIERE TRADIZIONALE - ED.2007 - | 2015 | 73.132,01 | 20.868,55 | 45.876,24 | 6.387,22 |
| TOTALE CAPITOLO 30002100 | | | | 73.132,01 | 20.868,55 | 45.876,24 | 6.387,22 |
| | 30002120 | 305040000 RIMBORSI RICEVUTI PER SPESE DI PERSONALE (COMANDO, DISTACCO, FUORI RUOLO, CONVENZIONI ECC.) | 2014 | 43.261,80 | 0,00 | 0,00 | 43.261,80 |
| | | | 2015 | 1.114.424,78 | 1.220.630,98 | -119.973,49 | 13.767,29 |
| TOTALE CAPITOLO 30002120 | | | | 1.157.686,58 | 1.220.630,98 | -119.973,49 | 57.029,09 |
| | 30002240 | 305706800 ENTRATE CONCERNENTI RIMBORSO DA STRUTTURE OSPEDALIERE DI UTENZE E SPESE VARIE | 2012 | 398.916,15 | 0,00 | 258.916,15 | 140.000,00 |

BILANCIO CONSUNTIVO 2016 - GESTIONE RESIDUI ATTIVI PER ANNO DI PROVENIENZA
Dettaglio per Anno

| Tit.-Tipol.-Cat. | Capitolo | Descrizione | | Importo ultimo consuntivo | Importo riscosso | Insussistenze | Importo da conservare |
|---|----------|--|------|------------------------------|----------------------|-------------------|--------------------------|
| | | PER UTILIZZO IMMOBILE IN PARABIAGO | | | | | |
| | | | 2013 | 330.000,00 | 0,00 | 0,00 | 330.000,00 |
| | | | 2014 | 243.000,00 | 0,00 | 0,00 | 243.000,00 |
| TOTALE CAPITOLO 30002240 | | | | 971.916,15 | 0,00 | 258.916,15 | 713.000,00 |
| | 30002520 | 305702400 RIMBORSI DA TERZI PER FONDI NON SPESI FINANZIATI CON PIANI EMERGO | 2015 | 960,00 | 0,00 | 0,00 | 960,00 |
| TOTALE CAPITOLO 30002520 | | | | 960,00 | 0,00 | 0,00 | 960,00 |
| TOTALE CATEGORIA 0200 - Rimborsi in entrata | | | | 21.132.972,53 | 9.811.008,68 | 489.832,32 | 10.832.131,53 |
| 3 - 05 - 9900 | 30000360 | 301026500 IMPIEGO SOMME PER INCENTIVI DI PROGETTAZIONE INTERNA AI SENSI DELL'ARTICOLO 92 D.LGS.163/2006 | 2015 | 154.571,35 | 154.571,35 | 0,00 | 0,00 |
| TOTALE CAPITOLO 30000360 | | | | 154.571,35 | 154.571,35 | 0,00 | 0,00 |
| | 30001800 | 305080000 INTROITI E RIMBORSI DIVERSI E PROVENTI VARI | 2012 | 0,00 | 0,00 | 0,00 | 0,00 |
| TOTALE CAPITOLO 30001800 | | | | 0,00 | 0,00 | 0,00 | 0,00 |
| | 30002300 | 305390000 INTROITO COMPENSI PROFESSIONALI DA EROGARE AI LEGALI INTERNI PER SPESE LIQUIDATE IN GIUDIZIO | 2015 | 1.125,00 | 0,00 | 0,00 | 1.125,00 |
| TOTALE CAPITOLO 30002300 | | | | 1.125,00 | 0,00 | 0,00 | 1.125,00 |
| TOTALE CATEGORIA 9900 - Altre entrate correnti n.a.c. | | | | 155.696,35 | 154.571,35 | 0,00 | 1.125,00 |
| TOTALE TIPOLOGIA 05 - Tipologia 500: Rimborsi e altre entrate correnti | | | | 21.288.668,88 | 9.965.580,03 | 489.832,32 | 10.833.256,53 |
| TOTALE TITOLO 3 - Entrate extratributarie | | | | 87.761.627,57 | 29.099.805,60 | 909.665,36 | 57.752.156,61 |
| 4 - 02 - 0100 | 40000010 | 403031200 TRASFERIMENTO FONDI DALLA REGIONE LOMBARDIA PER LA REALIZZAZIONE DELLA VARIANTE DI CASSANO D'ADDA LUNGO LA S.P. EX S.S. 11 PADANA SUPERIORE (DELEGA: VIABILITA', OPERE PUBBLICHE STRADALI) | 2008 | 1.626.266,00 | 680.000,00 | 0,00 | 946.266,00 |

BILANCIO CONSUNTIVO 2016 - GESTIONE RESIDUI ATTIVI PER ANNO DI PROVENIENZA

Dettaglio per Anno

| Tit.-Tipol.-Cat. | Capitolo | Descrizione | | Importo ultimo consuntivo | Importo riscosso | Insussistenze | Importo da conservare |
|---------------------------------|----------|---|------|------------------------------|---------------------|------------------|--------------------------|
| TOTALE CAPITOLO 40000010 | | | | 1.626.266,00 | 680.000,00 | 0,00 | 946.266,00 |
| 4 - 02 - 0100 | 40000011 | 403031500 FINANZIAMENTO REGIONALE FINALIZZATO ALL'ITINERARIO CICLABILE MILANO-PAVIA IN ALZAIA DEL NAVIGLIO PAVESE (1 ^o LOTTO) | 2003 | 50.000,00 | 0,00 | 50.000,00 | 0,00 |
| TOTALE CAPITOLO 40000011 | | | | 50.000,00 | 0,00 | 50.000,00 | 0,00 |
| | 40000020 | 404347600 TRASFERIMENTI DA COMUNI DIVERSI PER LA PRODUZIONE DI BASI CARTOGRAFICHE PER LA PIANIFICAZIONE E ASSETTO DEL TERRITORIO (FINALIZZATA NEL 2016 A CAP. 08012002) | 2008 | 11.281,60 | 0,00 | 11.281,60 | 0,00 |
| | | | 2010 | 15.000,13 | 3.055,40 | 0,00 | 11.944,73 |
| TOTALE CAPITOLO 40000020 | | | | 26.281,73 | 3.055,40 | 11.281,60 | 11.944,73 |
| | 40000025 | 403263800 FONDO REGIONALE IN MATERIA DI AGRICOLTURA PER INTERVENTI DI FITODEPURAZIONE | 2015 | 51.095,11 | 0,00 | 0,00 | 51.095,11 |
| TOTALE CAPITOLO 40000025 | | | | 51.095,11 | 0,00 | 0,00 | 51.095,11 |
| | 40000030 | 403246000 ASSEGNAZIONE REGIONALE A SOSTEGNO DEGLI INVESTIMENTI PER LA RIQUALIFICAZIONE DEL TRASPORTO PUBBLICO LOCALE (EX L.R. 1/2002) - (FINALIZZATA A CAP.10022015) | 2015 | 0,00 | 0,00 | 0,00 | 0,00 |
| TOTALE CAPITOLO 40000030 | | | | 0,00 | 0,00 | 0,00 | 0,00 |
| | 40000040 | 404347200 CONCORSO FINANZIARIO DEL COMUNE DI PESCHIERA BORROMEO PER LA REALIZZAZIONE DELL'ITINERARIO CICLABILE NEL COMUNE DI PESCHIERA - COLLEGAMENTI CICLABILI ALL'IDROSCALO (DELEGA: MOBILITA' CICLABILE) | 2006 | 17.107,12 | 0,00 | 17.107,12 | 0,00 |
| TOTALE CAPITOLO 40000040 | | | | 17.107,12 | 0,00 | 17.107,12 | 0,00 |
| | 40000070 | 404020600 CONTRIBUTO DA PARTE DEI COMUNI DI SENAGO, LIMBIATE E GARBAGNATE PER REALIZZAZIONE PISTA CICLABILE LUNGO IL CANALE VILLORESI DA GARBAGNATE MILANESE A MONZA | 2005 | 20.035,38 | 0,00 | 20.035,38 | 0,00 |
| TOTALE CAPITOLO 40000070 | | | | 20.035,38 | 0,00 | 20.035,38 | 0,00 |

BILANCIO CONSUNTIVO 2016 - GESTIONE RESIDUI ATTIVI PER ANNO DI PROVENIENZA

Dettaglio per Anno

| Tit.-Tipol.-Cat. | Capitolo | Descrizione | | Importo ultimo consuntivo | Importo riscosso | Insussistenze | Importo da conservare |
|---------------------------------|----------|--|------|------------------------------|---------------------|-------------------|--------------------------|
| 4 - 02 - 0100 | 40000080 | 403261300 FONDO DELLA REGIONE LOMBARDIA PER LA REALIZZAZIONE DELLA METROTRANVIA MILANO-SEREGNO (FINALIZZATA A CAP. 10022010) | 2010 | 1.250.000,00 | 1.250.000,00 | 0,00 | 0,00 |
| | | | 2015 | 0,00 | 0,00 | 0,00 | 0,00 |
| TOTALE CAPITOLO 40000080 | | | | 1.250.000,00 | 1.250.000,00 | 0,00 | 0,00 |
| | 40000090 | 402180200 FONDO DAL MINISTERO DELLE INFRASTRUTTURE E DEI TRASPORTI PER PROLUNGAMENTO LINEA METROPOLITANA M2 DA FAMAGOSTA AD ASSAGO MILANOFIORI - (FINALIZZATA A CAP. 10022018) | 2015 | 0,00 | 0,00 | 0,00 | 0,00 |
| TOTALE CAPITOLO 40000090 | | | | 0,00 | 0,00 | 0,00 | 0,00 |
| | 40000123 | 403263400 COFINANZIAMENTO REGIONE LOMBARDIA DEL PROGETTO I.Si.S. PER LA MESSA IN SICUREZZA DELLA SP. EX SS 35 DEI GIOVI TRATTA MILANO-MEDA | 2015 | 101.040,00 | 101.040,00 | 0,00 | 0,00 |
| TOTALE CAPITOLO 40000123 | | | | 101.040,00 | 101.040,00 | 0,00 | 0,00 |
| | 40000140 | 404010400 CONCORSO FINANZIARIO DELLA PROVINCIA DI BERGAMO PER LA REALIZZAZIONE DELLA VARIANTE DI CASSANO D'ADDA LUNGO LA SP EX SS 11 (DELEGA: VIABILITA', OPERE PUBBLICHE STRADALI) | 2007 | 978.787,96 | 718.787,96 | 0,00 | 260.000,00 |
| | | | 2008 | 1.663.133,00 | 0,00 | 0,00 | 1.663.133,00 |
| TOTALE CAPITOLO 40000140 | | | | 2.641.920,96 | 718.787,96 | 0,00 | 1.923.133,00 |
| | 40000160 | 403030000 TRASFERIMENTO DELLA REGIONE LOMBARDIA (FONDI DLGS. 112/98) PER LA REALIZZAZIONE DELLA VARIANTE EST DI PIOLTELLO LUNGO LA S.P. 121 POBBIANO-CAVENAGO (FINALIZZATO NEL 2012 AL CAP.261143200) | 2012 | 125.814,53 | 0,00 | 125.814,53 | 0,00 |
| TOTALE CAPITOLO 40000160 | | | | 125.814,53 | 0,00 | 125.814,53 | 0,00 |
| | 40000200 | 403262900 FONDO ASSEGNATO DALLA REGIONE LOMBARDIA - POR ASSE 4 "TUTELA E VALORIZZAZIONE DEL PATRIMONIO NATURALE E CULTURALE" - PIA "CIRCUITO RURALE TERRACQUA - PARCO AGRICOLO SUD MILANO EXPO 2015 FUORI LE MURA" | 2011 | 0,00 | 0,00 | 0,00 | 0,00 |

BILANCIO CONSUNTIVO 2016 - GESTIONE RESIDUI ATTIVI PER ANNO DI PROVENIENZA

Dettaglio per Anno

| Tit.-Tipol.-Cat. | Capitolo | Descrizione | | Importo ultimo consuntivo | Importo riscosso | Insussistenze | Importo da conservare |
|---------------------------------|----------|--|------|------------------------------|---------------------|---------------|--------------------------|
| TOTALE CAPITOLO 40000200 | | | | 0,00 | 0,00 | 0,00 | 0,00 |
| 4 - 02 - 0100 | 40000210 | 404351000 CONTRIBUTO DEL COMUNE DI INZAGO PER I LAVORI RELATIVI ALLA S.P. 103 ANTICA DI CASSANO - VARIANTE DI INZAGO SINO ALLA SS 11 | 2001 | 131.100,85 | 0,00 | 0,00 | 131.100,85 |
| TOTALE CAPITOLO 40000210 | | | | 131.100,85 | 0,00 | 0,00 | 131.100,85 |
| | 40000220 | 403033300 FONDO ASSEGNATO DALLA REGIONE LOMBARDIA PER IL FINANZIAMENTO ALLE AZIENDE DI TRASPORTO DEL RINNOVO DEL PARCO AUTOBUS -FONDI EX L. 166/2002 ANNO 2011 (FINALIZZATA NEL 2016 AL CAP 10022017, 10022019) | 2015 | 675.436,67 | 675.436,67 | 0,00 | 0,00 |
| TOTALE CAPITOLO 40000220 | | | | 675.436,67 | 675.436,67 | 0,00 | 0,00 |
| | 40000230 | 403061100 TRASFERIMENTO DI FONDI DELLA REGIONE LOMBARDIA PER LA PROGETTAZ. E LA REALIZZAZ. DEL RACCORDO TRA IL NUOVO TRACCIATO DEL SEMPIONE E LA VIABILITA' DI CASCINA MERLATA (FUNZIONALE AL COLLEGAMENTO DI MILANO CON IL POLO FIERISTICO DI RHO PERO) | 2008 | 150.000,00 | 0,00 | 0,00 | 150.000,00 |
| TOTALE CAPITOLO 40000230 | | | | 150.000,00 | 0,00 | 0,00 | 150.000,00 |
| | 40000260 | 404011800 CONCORSO FINANZIARIO DEL COMUNE DI CASSANO PER LA REALIZZAZIONE DELLA VARIANTE DI CASSANO LUNGO LA SP EX SS 11 PADANA SUPERIORE (DELEGA: VIABILITA', OPERE PUBBLICHE STRADALI) | 2007 | 1.468.787,96 | 0,00 | 0,00 | 1.468.787,96 |
| | | | 2008 | 1.663.133,00 | 0,00 | 0,00 | 1.663.133,00 |
| TOTALE CAPITOLO 40000260 | | | | 3.131.920,96 | 0,00 | 0,00 | 3.131.920,96 |
| | 40000270 | 404342000 CONTRIBUTO DEI COMUNI DI VANZAGO, RHO E PREGNANA M. PER LA REALIZZAZIONE DELLA VARIANTE EST LUNGO LA SP 172 BAGGIO NERVIANO | 1999 | 135.595,35 | 0,00 | 0,00 | 135.595,35 |
| | | | 2009 | 74.405,38 | 0,00 | 0,22 | 74.405,16 |
| TOTALE CAPITOLO 40000270 | | | | 210.000,73 | 0,00 | 0,22 | 210.000,51 |

BILANCIO CONSUNTIVO 2016 - GESTIONE RESIDUI ATTIVI PER ANNO DI PROVENIENZA

Dettaglio per Anno

| Tit.-Tipol.-Cat. | Capitolo | Descrizione | | Importo ultimo consuntivo | Importo riscosso | Insussistenze | Importo da conservare |
|---------------------------------|----------|---|------|------------------------------|---------------------|---------------|--------------------------|
| 4 - 02 - 0100 | 40000271 | 404343600 CONTRIBUTO IN 5 ANNUALITA' DEI COMUNI DI MUGGIO' E NOVA MILANESE PER IL COMPLETAMENTO DELLA VARIANTE DI MUGGIO' E NOVA MILANESE | 2000 | 1.063.399,50 | 0,00 | 0,00 | 1.063.399,50 |
| | | | 2009 | 98.005,55 | 0,00 | 0,00 | 98.005,55 |
| TOTALE CAPITOLO 40000271 | | | | 1.161.405,05 | 0,00 | 0,00 | 1.161.405,05 |
| | 40000281 | 404410200 FONDO PER TRASFERIMENTO DAL COMUNE DI VIMERCATE PER LA REALIZZAZIONE DELLA TANGENZIALE SUD-EST VARIANTE ALLA SP 2 MONZA - TREZZO NEI COMUNI DI VIMERCATE E BURAGO MOLGORA (FINALIZZATO) | 2009 | 315.134,05 | 0,00 | 0,00 | 315.134,05 |
| TOTALE CAPITOLO 40000281 | | | | 315.134,05 | 0,00 | 0,00 | 315.134,05 |
| | 40000290 | 404410400 FONDO PER CONTRIBUTO DI DIVERSI COMUNI (BRESCO, CUSANO, CORMANO, PADERNO, NOVA M.SE, DESIO, SEREGNO) PER LA REALIZZAZIONE DELLA METROTRANVIA MILANO-SEREGNO | 2015 | 0,00 | 0,00 | 0,00 | 0,00 |
| TOTALE CAPITOLO 40000290 | | | | 0,00 | 0,00 | 0,00 | 0,00 |
| | 40000293 | 404411200 TRASFERIMENTI DI CAPITALE DA COMUNI E PROVINCE PER REALIZZAZIONE DI VARIANTE DI CASSANO - MAGGIORI ONERI | 2014 | 1.000.000,00 | 0,00 | 0,00 | 1.000.000,00 |
| TOTALE CAPITOLO 40000293 | | | | 1.000.000,00 | 0,00 | 0,00 | 1.000.000,00 |
| | 40000300 | 402180400 TRASFERIMENTI STATALI IN MATERIA DI EDILIZIA SCOLASTICA (FINALIZZATO NEL 2014 A CAP 221155800) | 2012 | 53.597,70 | 0,00 | 0,00 | 53.597,70 |
| TOTALE CAPITOLO 40000300 | | | | 53.597,70 | 0,00 | 0,00 | 53.597,70 |
| | 40000302 | 402180800 ENTRATE DERIVANTI DA FINANZIAMENTI STATALI PER LAVORI DI MANUTENZIONE STRAORDINARIA, RIFACIMENTO PALESTRE, SISTEMAZIONI ESTERNE DEL L.S. ELIO VITTORINI DI MILANO | 2015 | 93.263,99 | 0,00 | 0,00 | 93.263,99 |
| TOTALE CAPITOLO 40000302 | | | | 93.263,99 | 0,00 | 0,00 | 93.263,99 |
| | 40000303 | 402180900 ENTRATE DERIVATE DA FINANZIAMENTI STATALI PER LAVORI DI MANUTENZIONE | 2015 | 0,00 | 0,00 | 0,00 | 0,00 |

BILANCIO CONSUNTIVO 2016 - GESTIONE RESIDUI ATTIVI PER ANNO DI PROVENIENZA

Dettaglio per Anno

| Tit.-Tipol.-Cat. | Capitolo | Descrizione | | Importo ultimo consuntivo | Importo riscosso | Insussistenze | Importo da conservare |
|---------------------------------|----------|--|------|------------------------------|---------------------|------------------|--------------------------|
| | | STRAORDINARIA, DELLE FACCIATE, SERRAMENTI ESTERNI E COPERTURE DELL' I.I.S. SEVERI/CORRENTI DI VIA ALCUINO,4 MILANO | | | | | |
| TOTALE CAPITOLO 40000303 | | | | 0,00 | 0,00 | 0,00 | 0,00 |
| | 40000320 | 403010400 ASSEGNAZIONE REGIONE LOMBARDIA PER IL COFINANZIAMENTO AL PROGETTO INTEGRATO ABBIATENSE MAGENTINO | 2008 | 97.000,00 | 0,00 | 97.000,00 | 0,00 |
| TOTALE CAPITOLO 40000320 | | | | 97.000,00 | 0,00 | 97.000,00 | 0,00 |
| | 40000340 | 404347400 CONCORSI FINANZIARI COMUNALI PER IL PROGETTO "PRODUZIONE DATA BASE TOPOGRAFICO" PER LA DIREZIONE DI PROGETTO MONZA E BRIANZA (DELEGA PER L'ATTUAZIONE DELLA PROVINCIA DI MONZA E BRIANZA) | 2007 | 1.040,17 | 0,00 | 1.040,17 | 0,00 |
| TOTALE CAPITOLO 40000340 | | | | 1.040,17 | 0,00 | 1.040,17 | 0,00 |
| | 40000350 | 404410300 FONDO PER CONTRIBUTO DELLA PROVINCIA DI MONZA E BRIANZA PER LA REALIZZAZIONE DELLA METROTRANVIA MILANO-SEREGNO | 2010 | 1.213.671,00 | 1.213.671,00 | 0,00 | 0,00 |
| TOTALE CAPITOLO 40000350 | | | | 1.213.671,00 | 1.213.671,00 | 0,00 | 0,00 |
| | 40000360 | 403011600 FONDO DA REGIONE LOMBARDIA PER L' ATTUAZIONE DI PROGETTI PILOTA RELATIVI ALL' INIZIATIVA DENOMINATA "10000 ETTARI DI NUOVI BOSCHI E SISTEMI VERDI MULTIFUNZIONALI" | 2015 | 0,00 | 0,00 | 0,00 | 0,00 |
| TOTALE CAPITOLO 40000360 | | | | 0,00 | 0,00 | 0,00 | 0,00 |
| | 40000380 | 403260800 FONDO DA REGIONE LOMBARDIA PER IL FINANZIAMENTO DELLE AZIENDE DI TRASPORTO PER L'ACQUISTO DI AUTOBUS - FONDI EX ART.1 C. 1031 FINANZIARIA 2007 (VINCOLATO) | 2015 | 0,00 | 0,00 | 0,00 | 0,00 |
| TOTALE CAPITOLO 40000380 | | | | 0,00 | 0,00 | 0,00 | 0,00 |
| | 40000430 | 405021900 FONDO DA CIPE PER RISOLUZIONE INTERFERENZE TRA IL PROGETTO DI REALIZZAZIONE DELLA TANGENZIALE EST ESTERNA DI MILANO (TEM) E LA RETE IN FIBRA OTTICA DELLA CITTA' METROPOLITANA DI MILANO (FINALIZZATA A CAP 01052007) | 2015 | 7.842,49 | 7.842,49 | 0,00 | 0,00 |
| TOTALE CAPITOLO 40000430 | | | | 7.842,49 | 7.842,49 | 0,00 | 0,00 |

BILANCIO CONSUNTIVO 2016 - GESTIONE RESIDUI ATTIVI PER ANNO DI PROVENIENZA

Dettaglio per Anno

| Tit.-Tipol.-Cat. | Capitolo | Descrizione | | Importo ultimo consuntivo | Importo riscosso | Insussistenze | Importo da conservare |
|--|----------|---|------|------------------------------|---------------------|-------------------|--------------------------|
| 4 - 02 - 0100 | 40000442 | 402180100 FONDO STATALE PER LA REALIZZAZIONE DELLA METROTRANVIA MILANO-SEREGNO | 2015 | 0,00 | 0,00 | 0,00 | 0,00 |
| TOTALE CAPITOLO 40000442 | | | | 0,00 | 0,00 | 0,00 | 0,00 |
| TOTALE CATEGORIA 0100 - Contributi agli investimenti da amministrazioni pubbliche | | | | 14.150.974,49 | 4.649.833,52 | 322.279,02 | 9.178.861,95 |
| 4 - 02 - 0300 | 40000055 | 405023700 TRAFERIMENTO DA SOCIETA' EXPO 2015 A TITOLO DI RIMBORSO PER LA REALIZZAZIONE DI SEGNALETICA VERTICALE E ORIZZONTALE SPECIFICA NELL'AMBITO DEI LAVORI DI CASCINA MERLATA | 2015 | 34.100,00 | 0,00 | 3.100,00 | 31.000,00 |
| TOTALE CAPITOLO 40000055 | | | | 34.100,00 | 0,00 | 3.100,00 | 31.000,00 |
| | 40000297 | 405015200 TRASFERIMENTO DI FONDI DA ANAS SPA PER LA PROGETTAZIONE E REALIZZAZIONE DEL RACCORDO TRA IL NUOVO TRACCIATO DEL SEMPIONE E LA VIABILITA' DI CASCINA MERLATA (FUNZIONALE AL COLLEGAMENTO DI MILANO CON IL POLO FIERISTICO DI RHO PERO) | 2008 | 1.945.988,68 | 0,00 | 0,00 | 1.945.988,68 |
| TOTALE CAPITOLO 40000297 | | | | 1.945.988,68 | 0,00 | 0,00 | 1.945.988,68 |
| | 40000298 | 405020500 CONTRIBUTO DA PARTE DI TRENITALIA PER PARCO FONTANILI DI RHO - 2^ FASE - COMPENSAZIONE ALTA VELOCITA' - (FINALIZZATA A CAP. 09052018) | 2015 | 0,00 | 0,00 | 0,00 | 0,00 |
| TOTALE CAPITOLO 40000298 | | | | 0,00 | 0,00 | 0,00 | 0,00 |
| | 40000390 | 405020700 CONTRIBUTO STRAORDINARIO SPA SERRAVALLE A COPERTURA DEL COSTO DI OPERE DI VIABILITA' GIA' FINANZIATE NEGLI ESERCIZI 2005 E RETRO (DELEGA: VIABILITA', OPERE PUBBLICHE STRADALI) | 2006 | 685.643,56 | 0,00 | 4.900,71 | 680.742,85 |
| TOTALE CAPITOLO 40000390 | | | | 685.643,56 | 0,00 | 4.900,71 | 680.742,85 |
| | 40000420 | 405023000 TRASFERIMENTO DA CASCINA MERLATA SPA PER LA PROGETTAZ. REALIZZAZIONE DEL RACCORDO TRA NUOVO TRACCIATO DEL SEMPIONE E LA VIABILITA' DI CASCINA MERLATA (FUNZIONALE AL POLO FIERISTICO DI RHO PERO)(FINALIZZATO NEL 2013 A CAP 261138800) | 2013 | 1.706.476,98 | 1.346.476,98 | 0,00 | 360.000,00 |
| TOTALE CAPITOLO 40000420 | | | | 1.706.476,98 | 1.346.476,98 | 0,00 | 360.000,00 |
| TOTALE CATEGORIA 0300 - Contributi agli investimenti da Imprese | | | | 4.372.209,22 | 1.346.476,98 | 8.000,71 | 3.017.731,53 |
| TOTALE TIPOLOGIA 02 - Tipologia 200: Contributi agli investimenti | | | | 18.523.183,71 | 5.996.310,50 | 330.279,73 | 12.196.593,48 |
| 4 - 04 - 0100 | 40000440 | 401075200 PROVENTI DERIVANTI DALLA COSTITUZIONE | 2008 | 4.500,00 | 0,00 | 0,00 | 4.500,00 |

BILANCIO CONSUNTIVO 2016 - GESTIONE RESIDUI ATTIVI PER ANNO DI PROVENIENZA

Dettaglio per Anno

| Tit.-Tipol.-Cat. | Capitolo | Descrizione | | Importo ultimo consuntivo | Importo riscosso | Insussistenze | Importo da conservare |
|------------------|----------|---|------|------------------------------|---------------------|-------------------|--------------------------|
| | | DI SERVITU' PERMANENTI SUI TERRENI DI PROPRIETA' METROPOLITANA | | | | | |
| | | TOTALE CAPITOLO 40000440 | | 4.500,00 | 0,00 | 0,00 | 4.500,00 |
| | | TOTALE CATEGORIA 0100 - Alienazione di beni materiali | | 4.500,00 | 0,00 | 0,00 | 4.500,00 |
| 4 - 04 - 0200 | 40000480 | 401075100 PROVENTI DERIVANTI DALL'ALIENAZIONE DI TERRENI METROPOLITANI A SEGUITO DI ATTIVITA' ESPROPRIATIVE DI TERZI | 2009 | 5.039,40 | 0,00 | 0,00 | 5.039,40 |
| | | TOTALE CAPITOLO 40000480 | | 5.039,40 | 0,00 | 0,00 | 5.039,40 |
| | | TOTALE CATEGORIA 0200 - Cessione di Terreni e di beni materiali non prodotti | | 5.039,40 | 0,00 | 0,00 | 5.039,40 |
| | | TOTALE TIPOLOGIA 04 - Tipologia 400: Entrate da alienazione di beni materiali e immateriali | | 9.539,40 | 0,00 | 0,00 | 9.539,40 |
| | | TOTALE TITOLO 4 - Entrate in conto capitale | | 18.532.723,11 | 5.996.310,50 | 330.279,73 | 12.206.132,88 |
| 5 - 01 - 0100 | 50000010 | 401034101 PROVENTI CONSEGUENTI LA CESSIONE DELLA PARTECIPAZIONE IN RSA MELZO SPA DA DELIBERA DI CONSIGLIO 91/2013 (ONERE DAL 2014 AL 2018) | 2014 | 40.000,00 | 40.000,00 | 0,00 | 0,00 |
| | | | 2015 | 40.000,00 | 40.000,00 | 0,00 | 0,00 |
| | | TOTALE CAPITOLO 50000010 | | 80.000,00 | 80.000,00 | 0,00 | 0,00 |
| | | TOTALE CATEGORIA 0100 - Alienazione di partecipazioni | | 80.000,00 | 80.000,00 | 0,00 | 0,00 |
| | | TOTALE TIPOLOGIA 01 - Tipologia 100: Alienazione di attività finanziarie | | 80.000,00 | 80.000,00 | 0,00 | 0,00 |

BILANCIO CONSUNTIVO 2016 - GESTIONE RESIDUI ATTIVI PER ANNO DI PROVENIENZA
Dettaglio per Anno

| Tit.-Tipol.-Cat. | Capitolo | Descrizione | | Importo ultimo consuntivo | Importo riscosso | Insussistenze | Importo da conservare |
|--|----------|---|------|------------------------------|----------------------|---------------------|--------------------------|
| 5 - 02 - 0300 | 50000020 | 406092700 RISCOSSIONI MUTUI CASSA DEPOSITI E PRESTITI | 2015 | 51.893.954,31 | 10.983.597,88 | 1.089.999,51 | 39.820.356,92 |
| TOTALE CAPITOLO 50000020 | | | | 51.893.954,31 | 10.983.597,88 | 1.089.999,51 | 39.820.356,92 |
| TOTALE CATEGORIA 0300 - Riscossione crediti di breve termine a tasso agevolato da Imprese | | | | 51.893.954,31 | 10.983.597,88 | 1.089.999,51 | 39.820.356,92 |
| TOTALE TIPOLOGIA 02 - Tipologia 200: Riscossione di crediti di breve termine | | | | 51.893.954,31 | 10.983.597,88 | 1.089.999,51 | 39.820.356,92 |
| 5 - 04 - 0300 | 50000070 | 406070100 FONDO UTILIZZO DISPONIBILITA' LIQUIDE, GIACENTI IN TESORERIA O PROVENTI DA OPERAZ. DI INDEBITAMENTO, PER ACQUISTO ANCHE DI TITOLI, OBBLIGAZIONI- ALTRE OPERAZIONI FINANZIARIE ALTRE RISCOSSIONI DI CREDITI (FINALIZZATO NEL 2014 A CAP.213001000) | 2007 | 40.008.901,45 | 10.971.964,33 | 0,00 | 29.036.937,12 |
| TOTALE CAPITOLO 50000070 | | | | 40.008.901,45 | 10.971.964,33 | 0,00 | 29.036.937,12 |
| TOTALE CATEGORIA 0300 - Riduzione di altre attività finanziarie verso Imprese | | | | 40.008.901,45 | 10.971.964,33 | 0,00 | 29.036.937,12 |
| TOTALE TIPOLOGIA 04 - Tipologia 400: Altre entrate per riduzione di attività finanziarie | | | | 40.008.901,45 | 10.971.964,33 | 0,00 | 29.036.937,12 |
| TOTALE TITOLO 5 - Entrate da riduzione di attività finanziarie | | | | 91.982.855,76 | 22.035.562,21 | 1.089.999,51 | 68.857.294,04 |
| 9 - 01 - 0100 | 90000431 | 605000044 ENTRATE CONCERNENTI ACCANTONAMENTI PER FUTURI PAGAMENTI IVA - SPLIT PAYMENT | 2015 | 72.037,20 | 0,00 | 0,00 | 72.037,20 |
| TOTALE CAPITOLO 90000431 | | | | 72.037,20 | 0,00 | 0,00 | 72.037,20 |
| TOTALE CATEGORIA 0100 - Altre ritenute | | | | 72.037,20 | 0,00 | 0,00 | 72.037,20 |
| 9 - 01 - 0200 | 90000120 | 602000017 IRPEF COD. 1048 | 2015 | 0,00 | 0,00 | 0,00 | 0,00 |
| TOTALE CAPITOLO 90000120 | | | | 0,00 | 0,00 | 0,00 | 0,00 |
| | 90000125 | 602000018 RPEF COD. 1043 | 2015 | 0,00 | 0,00 | 0,00 | 0,00 |
| TOTALE CAPITOLO 90000125 | | | | 0,00 | 0,00 | 0,00 | 0,00 |
| | 90000130 | 602000024 ADDIZIONALE COMUNALE IRPEF | 2015 | 3,51 | 0,00 | 0,00 | 3,51 |
| TOTALE CAPITOLO 90000130 | | | | 3,51 | 0,00 | 0,00 | 3,51 |
| | 90000140 | 602000026 IRPEF COD. 4730 | 2015 | 0,00 | 0,00 | 0,00 | 0,00 |

BILANCIO CONSUNTIVO 2016 - GESTIONE RESIDUI ATTIVI PER ANNO DI PROVENIENZA
Dettaglio per Anno

| Tit.-Tipol.-Cat. | Capitolo | Descrizione | | Importo ultimo consuntivo | Importo riscosso | Insussistenze | Importo da conservare |
|------------------|---|---|------|------------------------------|---------------------|---------------|--------------------------|
| | TOTALE CAPITOLO 90000140 | | | 0,00 | 0,00 | 0,00 | 0,00 |
| | 90000160 | 602000004 VERSAMENTI IRPEF | 2015 | 20,70 | 20,70 | 0,00 | 0,00 |
| | TOTALE CAPITOLO 90000160 | | | 20,70 | 20,70 | 0,00 | 0,00 |
| | 90000180 | 602000002 ADDIZIONALE REGIONALE IRPEF | 2015 | 1,11 | 1,11 | 0,00 | 0,00 |
| | TOTALE CAPITOLO 90000180 | | | 1,11 | 1,11 | 0,00 | 0,00 |
| | 90000190 | 602000027 IRPEF COD. 4731 | 2015 | 0,00 | 0,00 | 0,00 | 0,00 |
| | TOTALE CAPITOLO 90000190 | | | 0,00 | 0,00 | 0,00 | 0,00 |
| | 90000210 | 601000003 CONTRIBUTI PREVIDENZIALI E ASSISTENZIALI TRATTENUTI AL PERSONALE | 2015 | 3.783,50 | 0,00 | 0,00 | 3.783,50 |
| | TOTALE CAPITOLO 90000210 | | | 3.783,50 | 0,00 | 0,00 | 3.783,50 |
| | 90000230 | 602000028 TASSAZIONE SEPARATA (730) | 2015 | 0,00 | 0,00 | 0,00 | 0,00 |
| | TOTALE CAPITOLO 90000230 | | | 0,00 | 0,00 | 0,00 | 0,00 |
| | 90000240 | 603000000 ALTRE RITENUTE AL PERSONALE PER CONTO DI TERZI | 2015 | 126.968,37 | 113.503,45 | 0,00 | 13.464,92 |
| | TOTALE CAPITOLO 90000240 | | | 126.968,37 | 113.503,45 | 0,00 | 13.464,92 |
| | TOTALE CATEGORIA 0200 - Ritenute su redditi da lavoro dipendente | | | 130.777,19 | 113.525,26 | 0,00 | 17.251,93 |
| 9 - 01 - 0300 | 90000300 | 601000006 CONTRIBUTO PREVIDENZIALE SUI REDDITI DI COLLABORAZIONE COORDINATA E CONTINUATIVA - LEGGE 335/95 - | 2014 | 0,66 | 0,00 | 0,00 | 0,66 |
| | | | 2015 | 0,06 | 0,00 | 0,00 | 0,06 |
| | TOTALE CAPITOLO 90000300 | | | 0,72 | 0,00 | 0,00 | 0,72 |

BILANCIO CONSUNTIVO 2016 - GESTIONE RESIDUI ATTIVI PER ANNO DI PROVENIENZA
Dettaglio per Anno

| Tit.-Tipol.-Cat. | Capitolo | Descrizione | | Importo ultimo consuntivo | Importo riscosso | Insussistenze | Importo da conservare |
|---|----------|---|------|------------------------------|---------------------|---------------|--------------------------|
| 9 - 01 - 0300 | 90000330 | 602000016 IRPEF COD. 1040 | 2015 | 18.068,60 | 0,00 | 0,00 | 18.068,60 |
| TOTALE CAPITOLO 90000330 | | | | 18.068,60 | 0,00 | 0,00 | 18.068,60 |
| TOTALE CATEGORIA 0300 - Ritenute su redditi da lavoro autonomo | | | | 18.069,32 | 0,00 | 0,00 | 18.069,32 |
| 9 - 01 - 9900 | 90000030 | 602000019 IRPEF COD. 1045 | 2015 | 12.303,51 | 0,00 | 0,00 | 12.303,51 |
| TOTALE CAPITOLO 90000030 | | | | 12.303,51 | 0,00 | 0,00 | 12.303,51 |
| | 90000070 | 602000021 IRPEF COD. 1052 | 2015 | 0,00 | 0,00 | 0,00 | 0,00 |
| TOTALE CAPITOLO 90000070 | | | | 0,00 | 0,00 | 0,00 | 0,00 |
| | 90000280 | 602000003 INTERESSI PER RATEIZZAZIONI | 2015 | 0,00 | 0,00 | 0,00 | 0,00 |
| TOTALE CAPITOLO 90000280 | | | | 0,00 | 0,00 | 0,00 | 0,00 |
| TOTALE CATEGORIA 9900 - Altre entrate per partite di giro | | | | 12.303,51 | 0,00 | 0,00 | 12.303,51 |
| TOTALE TIPOLOGIA 01 - Tipologia 100: Entrate per partite di giro | | | | 233.187,22 | 113.525,26 | 0,00 | 119.661,96 |
| 9 - 02 - 0400 | 90000560 | 604000000 DEPOSITI CAUZIONALI | 2002 | 266.475,67 | 0,00 | 0,00 | 266.475,67 |
| | | | 2005 | 17.000,00 | 0,00 | 0,00 | 17.000,00 |
| | | | 2007 | 87.500,00 | 0,00 | 0,00 | 87.500,00 |
| | | | 2009 | 1.710,00 | 0,00 | 0,00 | 1.710,00 |
| | | | 2010 | 1.750,00 | 0,00 | 0,00 | 1.750,00 |
| | | | 2012 | 117.762,19 | 0,00 | 0,00 | 117.762,19 |
| | | | 2013 | 20.266,12 | 0,00 | 0,00 | 20.266,12 |
| TOTALE CAPITOLO 90000560 | | | | 512.463,98 | 0,00 | 0,00 | 512.463,98 |
| TOTALE CATEGORIA 0400 - Depositi di/presso terzi | | | | 512.463,98 | 0,00 | 0,00 | 512.463,98 |
| 9 - 02 - 9900 | 90000410 | 605000004 INTROITO SOMME DI COMPETENZA DI TERZI O DA CONTABILIZZARE A FAVORE METROPOLITANO | 2009 | 6.611,28 | 6.611,28 | 0,00 | 0,00 |
| TOTALE CAPITOLO 90000410 | | | | 6.611,28 | 6.611,28 | 0,00 | 0,00 |
| | 90000450 | 605000003 RIFUSIONE DI ANTICIPAZIONI PER LAVORI,FORNITURE, STIPENDI, ECC. | 2006 | 11.761,80 | 0,00 | 0,00 | 11.761,80 |
| | | | 2007 | 4.086,72 | 4.086,72 | 0,00 | 0,00 |

BILANCIO CONSUNTIVO 2016 - GESTIONE RESIDUI ATTIVI PER ANNO DI PROVENIENZA
Dettaglio per Anno

| Tit.-Tipol.-Cat. | Capitolo | Descrizione | | Importo ultimo consuntivo | Importo riscosso | Insussistenze | Importo da conservare |
|---|----------|--|------|------------------------------|-----------------------|---------------------|--------------------------|
| | | | 2009 | 2.597,00 | 2.597,00 | 0,00 | 0,00 |
| TOTALE CAPITOLO 90000450 | | | | 18.445,52 | 6.683,72 | 0,00 | 11.761,80 |
| | 90000590 | 607000000 RIMBORSO SPESE ATTI AMMINISTRATIVI INERENTI I CONTRATTI DI APPALTO E CONCESSIONI DIVERSE | 2014 | 245,00 | 0,00 | 245,00 | 0,00 |
| | | | 2015 | 1.225,00 | 1.225,00 | 0,00 | 0,00 |
| TOTALE CAPITOLO 90000590 | | | | 1.470,00 | 1.225,00 | 245,00 | 0,00 |
| TOTALE CATEGORIA 9900 - Altre entrate per conto terzi | | | | 26.526,80 | 14.520,00 | 245,00 | 11.761,80 |
| TOTALE TIPOLOGIA 02 - Tipologia 200: Entrate per conto terzi | | | | 538.990,78 | 14.520,00 | 245,00 | 524.225,78 |
| TOTALE TITOLO 9 - Entrate per conto terzi e partite di giro | | | | 772.178,00 | 128.045,26 | 245,00 | 643.887,74 |
| TOTALE GENERALE PARTE ENTRATA | | | | 264.854.545,03 | 116.389.302,31 | 2.363.986,76 | 146.101.255,96 |

BILANCIO CONSUNTIVO 2016 - GESTIONE RESIDUI PASSIVI PER ANNO DI PROVENIENZA
Riepilogo per Titoli

| TITOLO | Esercizi precedenti | 2010 | 2011 | 2012 | 2013 | 2014 | 2015 | Totale |
|---|---------------------|---------------------|------------------|-------------------|-------------------|-------------------|----------------------|----------------------|
| 1 - Spese correnti | 62.197,43 | 21.459,45 | 2.158,85 | 312.508,82 | 497.416,58 | 349.503,75 | 6.342.002,73 | 7.587.247,61 |
| 2 - Spese in conto capitale | 71.792,31 | 1.481.972,13 | 0,00 | 0,00 | 0,00 | 0,00 | 8.039.693,23 | 9.593.457,67 |
| 3 - Spese per incremento di attivita' finanziarie | 0,00 | 0,00 | 0,00 | 0,00 | 0,00 | 0,00 | 0,00 | 0,00 |
| 4 - Rimborso di prestiti | 0,00 | 0,00 | 0,00 | 0,00 | 0,00 | 0,00 | 0,00 | 0,00 |
| 7 - Spese per conto terzi e partite di giro | 0,00 | 14.000,00 | 18.987,24 | 3.381,51 | 9.340,06 | 1.784,45 | 157.810,38 | 205.303,64 |
| Totali | 133.989,74 | 1.517.431,58 | 21.146,09 | 315.890,33 | 506.756,64 | 351.288,20 | 14.539.506,34 | 17.386.008,92 |

BILANCIO CONSUNTIVO 2016 - GESTIONE RESIDUI PASSIVI PER ANNO DI PROVENIENZA

Dettaglio per Anno

| Mis. - Prog. - Tit. - Macroagg. | Capitolo | Descrizione | | Importo ultimo consuntivo | Importo pagato | Insussistenze | Importo da conservare |
|--|----------|--|------|------------------------------|-------------------|-----------------|--------------------------|
| 01 - 01 - 1 - 01 | 01011055 | 119100100 ASSEGNI FISSI AL PERSONALE - SETTORE COMUNICAZIONE E RELAZIONI INTERNAZIONALI | 2015 | 0,00 | 0,00 | 0,00 | 0,00 |
| TOTALE CAPITOLO 01011055 | | | | 0,00 | 0,00 | 0,00 | 0,00 |
| | 01011069 | 111103200 ASSEGNI PER IL NUCLEO FAMILIARE - SETTORE SUPPORTO AGLI ORGANI ISTITUZIONALI E PARTECIPAZIONI | 2015 | 0,00 | 0,00 | 0,00 | 0,00 |
| TOTALE CAPITOLO 01011069 | | | | 0,00 | 0,00 | 0,00 | 0,00 |
| | 01011083 | 111103300 ASSEGNI PER IL NUCLEO FAMILIARE - AREA AFFARI ISTITUZIONALI | 2015 | 0,00 | 0,00 | 0,00 | 0,00 |
| TOTALE CAPITOLO 01011083 | | | | 0,00 | 0,00 | 0,00 | 0,00 |
| | 01011090 | 119106300 ASSEGNI PER IL NUCLEO FAMILIARE AL PERSONALE - SETTORE COMUNICAZIONE E RELAZIONI INTERNAZIONALI | 2015 | 0,00 | 0,00 | 0,00 | 0,00 |
| TOTALE CAPITOLO 01011090 | | | | 0,00 | 0,00 | 0,00 | 0,00 |
| | 01011097 | 111101300 - ASSEGNI FISSI AL PERSONALE - SETTORE SUPPORTO AGLI ORGANI ISTITUZIONALI E PARTECIPAZIONI | 2015 | 0,00 | 0,00 | 0,00 | 0,00 |
| TOTALE CAPITOLO 01011097 | | | | 0,00 | 0,00 | 0,00 | 0,00 |
| | 01011100 | 111101600 - ASSEGNI FISSI AL PERSONALE - AREA AFFARI ISTITUZIONALI | 2015 | 0,00 | 0,00 | 0,00 | 0,00 |
| TOTALE CAPITOLO 01011100 | | | | 0,00 | 0,00 | 0,00 | 0,00 |
| TOTALE MACROAGGREGATO 01 - Redditi da lavoro dipendente | | | | 0,00 | 0,00 | 0,00 | 0,00 |
| 01 - 01 - 1 - 02 | 01011091 | 119700100 IRAP - SETTORE COMUNICAZIONE E RELAZIONI INTERNAZIONALI - IMPOSTA REGIONALE SULLE ATTIVITA' PRODUTTIVE (IRAP) | 2015 | 6.210,46 | 6.210,46 | 0,00 | 0,00 |
| TOTALE CAPITOLO 01011091 | | | | 6.210,46 | 6.210,46 | 0,00 | 0,00 |
| TOTALE MACROAGGREGATO 02 - Imposte e tasse a carico dell'ente | | | | 6.210,46 | 6.210,46 | 0,00 | 0,00 |
| 01 - 01 - 1 - 03 | 01011002 | 111200200 - SPESE PER ACQUISTO ALTRI BENI DI CONSUMO PER L' AREA AFFARI ISTITUZIONALI - ALTRI BENI DI CONSUMO | 2015 | 1.547,29 | 501,08 | 1.046,21 | 0,00 |
| TOTALE CAPITOLO 01011002 | | | | 1.547,29 | 501,08 | 1.046,21 | 0,00 |
| | 01011007 | 111300300 SPESE PER GETTONI DI PRESENZA,INDENNITA' DI FUNZIONE, RIMBORSI CHILOMETRICI DEL PRESIDENTE DEL CONSIGLIO E CONSIGLIERI - INCARICHI ISTITUZIONALI | 2014 | 2.321,25 | 0,00 | 0,00 | 2.321,25 |
| | | | 2015 | 1.479,60 | 119,40 | 1.360,20 | 0,00 |

BILANCIO CONSUNTIVO 2016 - GESTIONE RESIDUI PASSIVI PER ANNO DI PROVENIENZA

Dettaglio per Anno

| Mis. - Prog. - Tit. - Macroagg. | Capitolo | Descrizione | | Importo ultimo consuntivo | Importo pagato | Insussistenze | Importo da conservare |
|------------------------------------|----------|---|------|------------------------------|-------------------|-----------------|--------------------------|
| | | CHILOMETRICI DEL PRESIDENTE DEL CONSIGLIO E CONSIGLIERI - INCARICHI ISTITUZIONALI | | | | | |
| TOTALE CAPITOLO 01011007 | | | | 3.800,85 | 119,40 | 1.360,20 | 2.321,25 |
| | 01011013 | 111304600 SPESE DI FUNZIONAMENTO DEI GRUPPI CONSILIARI - PRESTAZIONI DI SERVIZI - SERVIZI AMMINISTRATIVI | 2015 | 0,00 | 0,00 | 0,00 | 0,00 |
| TOTALE CAPITOLO 01011013 | | | | 0,00 | 0,00 | 0,00 | 0,00 |
| | 01011016 | 111200200 - SPESE PER ACQUISTO GIORNALI RIVISTE E PUBBLICAZIONI PER L' AREA AFFARI ISTITUZIONALI - GIORNALI, RIVISTE E PUBBLICAZIONI | 2015 | 163,40 | 159,30 | 4,10 | 0,00 |
| TOTALE CAPITOLO 01011016 | | | | 163,40 | 159,30 | 4,10 | 0,00 |
| | 01011020 | 111305100 SPESE PER FUNZIONAMENTO E ATTIVITA' DEL CONSIGLIO METROPOLITANO - PRESTAZIONI ALTRI SERVIZI | 2015 | 744,44 | 744,44 | 0,00 | 0,00 |
| TOTALE CAPITOLO 01011020 | | | | 744,44 | 744,44 | 0,00 | 0,00 |
| | 01011021 | 111307000 SPESE PER SERVIZI CONCERNENTI I RAPPORTI CON I MEDIA: COLLABORAZIONI, PROMOZIONE IMMAGINE ISTITUZIONALE, QUOTIDIANI, SETTIMANALI, PERIODICI, SERVIZI DI COMUNICAZIONE VARI E SPESE ECONOMICHE | 2015 | 900,00 | 900,00 | 0,00 | 0,00 |
| TOTALE CAPITOLO 01011021 | | | | 900,00 | 900,00 | 0,00 | 0,00 |
| | 01011037 | 119332500 SPESE PER VIAGGI E TRASFERTE DEI CONSIGLIERI DELEGATI DELLA CITTA' METROPOLITANA DI MILANO | 2015 | 0,00 | 0,00 | 0,00 | 0,00 |
| TOTALE CAPITOLO 01011037 | | | | 0,00 | 0,00 | 0,00 | 0,00 |
| | 01011040 | 111310800 SPESE PER SERVIZI INERENTI ATTIVITA' DELL' AREA AFFARI ISTITUZIONALI - ALTRI SERVIZI | 2015 | 0,00 | 0,00 | 0,00 | 0,00 |
| TOTALE CAPITOLO 01011040 | | | | 0,00 | 0,00 | 0,00 | 0,00 |
| | 01011042 | 111201600 SPESE DI RAPPRESENTANZA E DI FUNZIONAMENTO PER IL SINDACO METROPOLITANO E I CONSIGLIERI DELEGATI- ACQUISTO ALTRI BENI DI CONSUMO | 2015 | 0,00 | 0,00 | 0,00 | 0,00 |
| TOTALE CAPITOLO 01011042 | | | | 0,00 | 0,00 | 0,00 | 0,00 |
| | 01011054 | 111303200 SPESE DI TRASFERTE- SERVIZI ISTITUZIONALI - RAPPRESENTANZA, ORGANIZZAZIONE EVENTI, PUBBLICITA' E SERVIZI PER TRASFERTE | 2015 | 450,70 | 7,20 | 0,00 | 443,50 |
| TOTALE CAPITOLO 01011054 | | | | 450,70 | 7,20 | 0,00 | 443,50 |
| | 01011059 | 111302300 SPESE PER SERVIZI PER INIZIATIVE | 2015 | 0,00 | 0,00 | 0,00 | 0,00 |

BILANCIO CONSUNTIVO 2016 - GESTIONE RESIDUI PASSIVI PER ANNO DI PROVENIENZA

Dettaglio per Anno

| Mis. - Prog. - Tit. - Macroagg. | Capitolo | Descrizione | | Importo ultimo consuntivo | Importo pagato | Insussistenze | Importo da conservare |
|------------------------------------|----------|--|------|------------------------------|-------------------|---------------|--------------------------|
| | | ISTITUZIONALI (BANCHE DATI) | | | | | |
| TOTALE CAPITOLO 01011059 | | | | 0,00 | 0,00 | 0,00 | 0,00 |
| | 01011060 | 111302510 SPESE PER INTERVENTI DI SVILUPPO RELAZIONI ED ATTIVITA' DI INTERESSE STRATEGICO -SERVIZI. | 2010 | 9.135,45 | 0,00 | 0,00 | 9.135,45 |
| | | | 2015 | 0,00 | 0,00 | 0,00 | 0,00 |
| TOTALE CAPITOLO 01011060 | | | | 9.135,45 | 0,00 | 0,00 | 9.135,45 |
| | 01011062 | 111308210 SPESE DI VIAGGIO PER IL SINDACO METROPOLITANO E I CONSIGLIERI DELEGATI (L.122/2010) - ALTRI SERVIZI | 2015 | 2.791,48 | 625,00 | 872,48 | 1.294,00 |
| TOTALE CAPITOLO 01011062 | | | | 2.791,48 | 625,00 | 872,48 | 1.294,00 |
| | 01011064 | 111303200 SPESE DI TRASFERTE - ORGANI ISTITUZIONALI / UFFICIO DI PRESIDENZA DEL CONSIGLIO - RAPPRESENTANZA, ORGANIZZAZIONE EVENTI, PUBBLICITA' E SERVIZI PER TRASFERTA | 2015 | 0,00 | 0,00 | 0,00 | 0,00 |
| TOTALE CAPITOLO 01011064 | | | | 0,00 | 0,00 | 0,00 | 0,00 |
| | 01011070 | 111310300 SPESE DI VIAGGIO ED ALTRI ONERI ATTINENTI DEL PRESIDENTE DEL CONSIGLIO E DEI CONSIGLIERI METROPOLITANI - INCARICHI ISTITUZIONALI | 2015 | 0,00 | 0,00 | 0,00 | 0,00 |
| TOTALE CAPITOLO 01011070 | | | | 0,00 | 0,00 | 0,00 | 0,00 |
| | 01011092 | 119201700 SPESE PER ACQUISTO BENI DI CONSUMO PER IL SETTORE COMUNICAZIONE - ALTRI BENI DI CONSUMO | 2015 | 0,00 | 0,00 | 0,00 | 0,00 |
| TOTALE CAPITOLO 01011092 | | | | 0,00 | 0,00 | 0,00 | 0,00 |
| | 01011094 | 119306400 SPESE PER LO SVILUPPO DEL SERVIZIO URP: ACQUISIZIONE DI SERVIZI PER LA PROGETTAZIONE,GESTIONE E MIGLIORAMENTO DEI SERVIZI DI COMUNICAZIONE CON I CITTADINI - SERVIZI INFORMATICI | 2015 | 3.268,73 | 3.268,73 | 0,00 | 0,00 |
| TOTALE CAPITOLO 01011094 | | | | 3.268,73 | 3.268,73 | 0,00 | 0,00 |
| | 01011096 | 119306400 SPESE PER LO SVILUPPO DEL SERVIZIO URP: ACQUISIZIONE DI SERVIZI PER LA PROGETTAZIONE,GESTIONE E MIGLIORAMENTO DEI SERVIZI DI COMUNICAZIONE CON I CITTADINI - ALTRI SERVIZI | 2015 | 1.891,00 | 1.891,00 | 0,00 | 0,00 |
| TOTALE CAPITOLO 01011096 | | | | 1.891,00 | 1.891,00 | 0,00 | 0,00 |

BILANCIO CONSUNTIVO 2016 - GESTIONE RESIDUI PASSIVI PER ANNO DI PROVENIENZA

Dettaglio per Anno

| Mis. - Prog. - Tit. - Macroagg. | Capitolo | Descrizione | | Importo ultimo consuntivo | Importo pagato | Insussistenze | Importo da conservare |
|--|----------|---|------|------------------------------|-------------------|-----------------|--------------------------|
| 01 - 01 - 1 - 03 | 01011109 | 119307800 SPESE PER INIZIATIVE DI COMUNICAZIONE, ORGANIZZAZIONE EVENTI, RELAZIONI PUBBLICHE E PUBBLICITA' - EVENTI, PUBBLICITA', TRASFERTE | 2010 | 5.460,00 | 0,00 | 0,00 | 5.460,00 |
| | | | 2011 | 1.798,85 | 0,00 | 0,00 | 1.798,85 |
| TOTALE CAPITOLO 01011109 | | | | 7.258,85 | 0,00 | 0,00 | 7.258,85 |
| | 01011110 | 119307800 SPESE PER INIZIATIVE DI COMUNICAZIONE, ORGANIZZAZIONE EVENTI, RELAZIONI PUBBLICHE E PUBBLICITA' - ALTRI SERVIZI | 2015 | 2.700,00 | 2.700,00 | 0,00 | 0,00 |
| TOTALE CAPITOLO 01011110 | | | | 2.700,00 | 2.700,00 | 0,00 | 0,00 |
| | 01011111 | 119307900 SPESE PER SERVIZI NEL CAMPO EDITORIALE (LEGGE 122/2010 DI CONVERSIONE D.L.78/2010) - EVENTI, PUBBLICITA', TRASFERTE | 2010 | 6.864,00 | 0,00 | 0,00 | 6.864,00 |
| TOTALE CAPITOLO 01011111 | | | | 6.864,00 | 0,00 | 0,00 | 6.864,00 |
| | 01011117 | 119308100 SPESE PER SERVIZI PER LO SVILUPPO DEL SERVIZIO SCOPRO - PROMOZIONE E COMUNICAZIONE TELEMATICA, GESTIONE DEL SITO WEB METROPOLITANO E DISTRIBUZIONE DI BANCHE DATI E AGENZIE DI STAMPA - SERVIZI INFORMATICI | 2015 | 11.805,48 | 11.805,48 | 0,00 | 0,00 |
| TOTALE CAPITOLO 01011117 | | | | 11.805,48 | 11.805,48 | 0,00 | 0,00 |
| | 01011123 | 119332100 FONDO PER SERVIZI CONCERNENTI IL PROGETTO "BEING EUROPEAN" DI COMPETENZA DEL SETTORE RELAZIONI INTERNAZIONALI E PROGETTI SPECIALI (FINALIZZATO NEL 2012 AL CAP 204122500) - ALTRI SERVIZI | 2012 | 754,38 | 0,00 | 0,00 | 754,38 |
| TOTALE CAPITOLO 01011123 | | | | 754,38 | 0,00 | 0,00 | 754,38 |
| TOTALE MACROAGGREGATO 03 - Acquisto di beni e servizi | | | | 54.076,05 | 22.721,63 | 3.282,99 | 28.071,43 |
| 01 - 01 - 1 - 04 | 01011084 | 111502900 SPESE PER CONTRIBUTI ED INTERVENTI VARI A FAVORE DI ENTI E ASSOCIAZIONI DIVERSE DI COMPETENZA DELL' AREA AFFARI ISTITUZIONALI - A ISTITUZIONI SOCIALI PRIVATE | 2015 | 24.246,00 | 24.246,00 | 0,00 | 0,00 |
| TOTALE CAPITOLO 01011084 | | | | 24.246,00 | 24.246,00 | 0,00 | 0,00 |
| | 01011085 | 111502900 SPESE PER CONTRIBUTI ED INTERVENTI VARI A FAVORE DI ENTI E ASSOCIAZIONI DIVERSE DI COMPETENZA DEL SETTORE PRESIDENZA E RELAZIONI ISTITUZIONALI - AD AMMINISTRAZIONI LOCALI | 2015 | 780,00 | 780,00 | 0,00 | 0,00 |
| TOTALE CAPITOLO 01011085 | | | | 780,00 | 780,00 | 0,00 | 0,00 |
| TOTALE MACROAGGREGATO 04 - Trasferimenti correnti | | | | 25.026,00 | 25.026,00 | 0,00 | 0,00 |

BILANCIO CONSUNTIVO 2016 - GESTIONE RESIDUI PASSIVI PER ANNO DI PROVENIENZA

Dettaglio per Anno

| Mis. - Prog. - Tit. - Macroagg. | Capitolo | Descrizione | | Importo ultimo consuntivo | Importo pagato | Insussistenze | Importo da conservare |
|---|----------|---|------|------------------------------|-------------------|-----------------|--------------------------|
| 01 - 01 - 1 - 09 | 01011006 | 111103600 RIMBORSO AL MINISTERO DI GRAZIA E GIUSTIZIA PER LA SPESA SOSTENUTA PER IL COMANDO DI CIARDELLO PATRIZIA)(FINANZIATO NEL 2015 DA AVANZO VINCOLATO)- COMANDO ECC. | 2015 | 111.405,72 | 111.405,72 | 0,00 | 0,00 |
| TOTALE CAPITOLO 01011006 | | | | 111.405,72 | 111.405,72 | 0,00 | 0,00 |
| TOTALE MACROAGGREGATO 09 - Rimborsi e poste correttive delle entrate | | | | 111.405,72 | 111.405,72 | 0,00 | 0,00 |
| TOTALE TITOLO 1 - Spese correnti | | | | 196.718,23 | 165.363,81 | 3.282,99 | 28.071,43 |
| TOTALE PROGRAMMA 01 - Organi istituzionali | | | | 196.718,23 | 165.363,81 | 3.282,99 | 28.071,43 |
| 01 - 02 - 1 - 01 | 01021012 | 112105700 ASSEgni PER IL NUCLEO FAMILIARE AL PERSONALE - SEGRETARIO GENERALE | 2015 | 0,00 | 0,00 | 0,00 | 0,00 |
| TOTALE CAPITOLO 01021012 | | | | 0,00 | 0,00 | 0,00 | 0,00 |
| | 01021020 | 112105900 ASSEgni PER IL NUCLEO FAMILIARE AL PERSONALE - SETTORE AFFARI GENERALI | 2015 | 0,00 | 0,00 | 0,00 | 0,00 |
| TOTALE CAPITOLO 01021020 | | | | 0,00 | 0,00 | 0,00 | 0,00 |
| | 01021032 | 112105800 ASSEgni PER IL NUCLEO FAMILIARE AL PERSONALE - DIREZIONE GENERALE | 2015 | 0,00 | 0,00 | 0,00 | 0,00 |
| TOTALE CAPITOLO 01021032 | | | | 0,00 | 0,00 | 0,00 | 0,00 |
| TOTALE MACROAGGREGATO 01 - Redditi da lavoro dipendente | | | | 0,00 | 0,00 | 0,00 | 0,00 |
| 01 - 02 - 1 - 02 | 01021008 | 112700800 IRAP SETTORE AFFARI GENERALE - IMPOSTA REGIONALE SULLE ATTIVITA' PRODUTTIVE (IRAP) | 2015 | 6.748,57 | 6.748,57 | 0,00 | 0,00 |
| TOTALE CAPITOLO 01021008 | | | | 6.748,57 | 6.748,57 | 0,00 | 0,00 |
| | 01021010 | 112700600 IRAP - SEGRETARIO GENERALE | 2015 | 368,05 | 368,05 | 0,00 | 0,00 |
| TOTALE CAPITOLO 01021010 | | | | 368,05 | 368,05 | 0,00 | 0,00 |
| | 01021014 | 112700300 IRAP - DIREZIONE GENERALE | 2015 | 10.917,55 | 10.917,55 | 0,00 | 0,00 |
| TOTALE CAPITOLO 01021014 | | | | 10.917,55 | 10.917,55 | 0,00 | 0,00 |
| TOTALE MACROAGGREGATO 02 - Imposte e tasse a carico dell'ente | | | | 18.034,17 | 18.034,17 | 0,00 | 0,00 |
| 01 - 02 - 1 - 03 | 01021007 | 112308700 SPESE PER IL FUNZIONAMENTO DELL'OSSERVATORIO PER LA TRASPARENZA ED IL CONTROLLO | 2014 | 2,26 | 0,00 | 2,26 | 0,00 |
| TOTALE CAPITOLO 01021007 | | | | 2,26 | 0,00 | 2,26 | 0,00 |
| | 01021016 | 112306900 SPESE PER ABBONAMENTI ALLE BANCHE DATI TELEMATICHE PER GLI UFFICI DELLA DIREZIONE GENERALE -UTENZE E CANONI | 2015 | 254,54 | 254,54 | 0,00 | 0,00 |
| TOTALE CAPITOLO 01021016 | | | | 254,54 | 254,54 | 0,00 | 0,00 |
| | 01021019 | 112306100 SPESE DI TRASFERTE - DIREZIONE | 2015 | 860,00 | 0,00 | 0,00 | 860,00 |

BILANCIO CONSUNTIVO 2016 - GESTIONE RESIDUI PASSIVI PER ANNO DI PROVENIENZA

Dettaglio per Anno

| Mis. - Prog. - Tit. - Macroagg. | Capitolo | Descrizione | | Importo ultimo consuntivo | Importo pagato | Insussistenze | Importo da conservare |
|------------------------------------|--|--|------|------------------------------|-------------------|---------------|--------------------------|
| | | GENERALE | | | | | |
| | TOTALE CAPITOLO 01021019 | | | 860,00 | 0,00 | 0,00 | 860,00 |
| | 01021023 | 112306300 SPESE DI TRASFERTA - SEGRETARIO GENERALE | 2015 | 0,00 | 0,00 | 0,00 | 0,00 |
| | TOTALE CAPITOLO 01021023 | | | 0,00 | 0,00 | 0,00 | 0,00 |
| | 01021025 | 112306500 SPESE PER PRESTAZIONI DI SERVIZI FINALIZZATI ALLA RIORGANIZZAZIONE E GESTIONE DELL'ARCHIVIO CORRENTE - ALTRI SERVIZI | 2015 | 4.600,00 | 4.405,73 | 194,27 | 0,00 |
| | TOTALE CAPITOLO 01021025 | | | 4.600,00 | 4.405,73 | 194,27 | 0,00 |
| | 01021029 | 112306500 SPESE PER PRESTAZIONI DI SERVIZI DI GESTIONE DOCUMENTALE RICHIESTI DALLA NORMATIVA VIGENTE - SERVIZI INFORMATICI | 2015 | 2.920,07 | 2.920,07 | 0,00 | 0,00 |
| | TOTALE CAPITOLO 01021029 | | | 2.920,07 | 2.920,07 | 0,00 | 0,00 |
| | 01021035 | 112307400 SPESE PER LA GESTIONE DEI SERVIZI DI ARCHIVIO E PROTOCOLLO DECENTRATI - SERVIZI INFORMATICI | 2015 | 1.834,16 | 1.715,49 | 118,67 | 0,00 |
| | TOTALE CAPITOLO 01021035 | | | 1.834,16 | 1.715,49 | 118,67 | 0,00 |
| | TOTALE MACROAGGREGATO 03 - Acquisto di beni e servizi | | | 10.471,03 | 9.295,83 | 315,20 | 860,00 |
| | TOTALE TITOLO 1 - Spese correnti | | | 28.505,20 | 27.330,00 | 315,20 | 860,00 |
| | TOTALE PROGRAMMA 02 - Segreteria generale | | | 28.505,20 | 27.330,00 | 315,20 | 860,00 |
| 01 - 03 - 1 - 01 | 01031015 | 113100500 ASSEGNI FISSI AL PERSONALE - DIREZIONE GENERALE, FUNZIONE PROGRAMMAZIONE E CONTROLLO | 2015 | 0,00 | 0,00 | 0,00 | 0,00 |
| | TOTALE CAPITOLO 01031015 | | | 0,00 | 0,00 | 0,00 | 0,00 |
| | 01031018 | 113100900 ASSEGNI PER IL NUCLEO FAMILIARE AL PERSONALE - AREA PROGRAMMAZIONE RISORSE FINANZIARIE | 2015 | 0,00 | 0,00 | 0,00 | 0,00 |
| | TOTALE CAPITOLO 01031018 | | | 0,00 | 0,00 | 0,00 | 0,00 |
| | 01031036 | 113101000 ASSEGNI PER IL NUCLEO FAMILIARE AL PERSONALE - DIREZIONE GENERALE, FUNZIONE PROGRAMMAZIONE E CONTROLLO | 2015 | 0,00 | 0,00 | 0,00 | 0,00 |
| | TOTALE CAPITOLO 01031036 | | | 0,00 | 0,00 | 0,00 | 0,00 |
| | 01031047 | 113101100 ASSEGNI FISSI AL PERSONALE - SETTORE APPALTI, PROVVEDDITORATO E SERVIZI ECONOMICI | 2015 | 0,00 | 0,00 | 0,00 | 0,00 |
| | TOTALE CAPITOLO 01031047 | | | 0,00 | 0,00 | 0,00 | 0,00 |
| | 01031065 | 119106800 ASSEGNI PER IL NUCLEO FAMILIARE AL | 2015 | 0,00 | 0,00 | 0,00 | 0,00 |

BILANCIO CONSUNTIVO 2016 - GESTIONE RESIDUI PASSIVI PER ANNO DI PROVENIENZA

Dettaglio per Anno

| Mis. - Prog. - Tit. - Macroagg. | Capitolo | Descrizione | | Importo ultimo consuntivo | Importo pagato | Insussistenze | Importo da conservare |
|------------------------------------|----------|---|------|------------------------------|-------------------|---------------|--------------------------|
| | | PERSONALE - AREA EDILIZIA ISTITUZIONALE PATRIMONIO, SERVIZI GENERALI E PROGRAMMAZIONE RETE SCOLASTICA METROPOLITANA | | | | | |
| | | TOTALE CAPITOLO 01031065 | | 0,00 | 0,00 | 0,00 | 0,00 |
| | | TOTALE MACROAGGREGATO 01 - Redditi da lavoro dipendente | | 0,00 | 0,00 | 0,00 | 0,00 |
| 01 - 03 - 1 - 02 | 01031025 | 119700800 SPESE PER ACQUISTO DI VALORI BOLLATI - IMPOSTE DI REGISTRO E BOLLO | 2015 | 0,00 | 0,00 | 0,00 | 0,00 |
| | | TOTALE CAPITOLO 01031025 | | 0,00 | 0,00 | 0,00 | 0,00 |
| | 01031027 | 113700100 IRAP - AREA PROGRAMMAZIONE RISORSE FINANZIARIE | 2015 | 7.485,89 | 7.485,89 | 0,00 | 0,00 |
| | | TOTALE CAPITOLO 01031027 | | 7.485,89 | 7.485,89 | 0,00 | 0,00 |
| | 01031032 | 113700300 IRAP - DIREZIONE GENERALE, FUNZIONE PROGRAMMAZIONE E CONTROLLO | 2015 | 6.569,10 | 6.569,10 | 0,00 | 0,00 |
| | | TOTALE CAPITOLO 01031032 | | 6.569,10 | 6.569,10 | 0,00 | 0,00 |
| | 01031045 | 113700410 SPESE PER REGISTRAZIONE CONTRATTI DI LOCAZIONE ATTIVI E CONTRATTI VARI E ONERI DIVERSI | 2015 | 0,00 | 0,00 | 0,00 | 0,00 |
| | | TOTALE CAPITOLO 01031045 | | 0,00 | 0,00 | 0,00 | 0,00 |
| | 01031051 | 113700700 IRAP. SETTORE APPALTI, PROVVEDITORATO E SERVIZI ECONOMICI | 2015 | 45.000,00 | 44.812,00 | 188,00 | 0,00 |
| | | TOTALE CAPITOLO 01031051 | | 45.000,00 | 44.812,00 | 188,00 | 0,00 |
| | | TOTALE MACROAGGREGATO 02 - Imposte e tasse a carico dell'ente | | 59.054,99 | 58.866,99 | 188,00 | 0,00 |
| 01 - 03 - 1 - 03 | 01031002 | 113301700 SPESE PER PRESTAZIONI DI SERVIZI DI COMPETENZA DELL'AREA PROGRAMMAZIONE RISORSE FINANZIARIE - SERVIZI DI FORMAZIONE | 2011 | 0,00 | 0,00 | 0,00 | 0,00 |
| | | | 2015 | 0,00 | 0,00 | 0,00 | 0,00 |
| | | TOTALE CAPITOLO 01031002 | | 0,00 | 0,00 | 0,00 | 0,00 |
| | 01031004 | 113200100 SPESE PER ACQUISTO DI BENI D'USO PER L'AREA PROGRAMMAZIONE DELLE RISORSE FINANZIARIE - ALTRI BENI DI CONSUMO | 2015 | 0,00 | 0,00 | 0,00 | 0,00 |
| | | TOTALE CAPITOLO 01031004 | | 0,00 | 0,00 | 0,00 | 0,00 |
| | 01031010 | 113303200 SPESE PER STUDI E CONSULENZE DELL'AREA PROGRAMMAZIONE FINANZIARIA - CONSULENZE | 2013 | 0,00 | 0,00 | 0,00 | 0,00 |
| | | TOTALE CAPITOLO 01031010 | | 0,00 | 0,00 | 0,00 | 0,00 |
| | 01031012 | 113300600 SPESE PER SERVIZI CONCERNENTI | 2013 | 1.821,87 | 1.821,87 | 0,00 | 0,00 |

BILANCIO CONSUNTIVO 2016 - GESTIONE RESIDUI PASSIVI PER ANNO DI PROVENIENZA

Dettaglio per Anno

| Mis. - Prog. - Tit. - Macroagg. | Capitolo | Descrizione | | Importo ultimo consuntivo | Importo pagato | Insussistenze | Importo da conservare |
|------------------------------------|----------|---|------|------------------------------|-------------------|---------------|--------------------------|
| | | ASSISTENZA TECNICA DEL SISTEMA INFORMATIVO CONTABILE (CIVILIA WEB, BABYLON, MANDATO ELETTRONICO) - SERVIZI INFORMATICI | | | | | |
| | | | 2015 | 2.374,93 | 2.374,93 | 0,00 | 0,00 |
| TOTALE CAPITOLO 01031012 | | | | 4.196,80 | 4.196,80 | 0,00 | 0,00 |
| | 01031013 | 113302000 SPESE DI GESTIONE DEI C-C POSTALI DI COMPETENZA DELL'AREA PROGRAMMAZIONE RISORSE FINANZIARIE - SERVIZI AMMINISTRATIVI | 2014 | 1.191,64 | 1.105,97 | 85,67 | 0,00 |
| | | | 2015 | 1.388,00 | 548,36 | 11,28 | 828,36 |
| TOTALE CAPITOLO 01031013 | | | | 2.579,64 | 1.654,33 | 96,95 | 828,36 |
| | 01031019 | 113302500 SPESE PER RESTITUZIONI A TERZI DI SOMME NON DOVUTE DI COMPETENZA DELL'AREA PROGRAMMAZIONE RISORSE FINANZIARIE - SERVIZI | 2015 | 881,00 | 881,00 | 0,00 | 0,00 |
| TOTALE CAPITOLO 01031019 | | | | 881,00 | 881,00 | 0,00 | 0,00 |
| | 01031021 | 113301700 SPESE PER PRESTAZIONI DI SERVIZI DI COMPETENZA DELL'AREA PROGRAMMAZIONE RISORSE FINANZIARIE - UTENZE E CANONI | 2015 | 741,87 | 254,56 | 0,00 | 487,31 |
| TOTALE CAPITOLO 01031021 | | | | 741,87 | 254,56 | 0,00 | 487,31 |
| | 01031024 | 113301700 SPESE PER PRESTAZIONI DI SERVIZI DI COMPETENZA DELL'AREA PROGRAMMAZIONE RISORSE FINANZIARIE - SERVIZI AMMINISTRATIVI | 2015 | 570,80 | 247,49 | 323,31 | 0,00 |
| TOTALE CAPITOLO 01031024 | | | | 570,80 | 247,49 | 323,31 | 0,00 |
| | 01031031 | 113200100 SPESE PER ACQUISTO DI BENI D'USO PER L'AREA PROGRAMMAZIONE DELLE RISORSE FINANZIARIE - PUBBLICAZIONI | 2015 | 368,90 | 368,90 | 0,00 | 0,00 |
| TOTALE CAPITOLO 01031031 | | | | 368,90 | 368,90 | 0,00 | 0,00 |
| | 01031037 | 113301000 SPESE E DI TRASFERTE- AREA PROGRAMMAZIONE E RICORSE FINANZIARIE | 2015 | 1.157,80 | 172,00 | 0,00 | 985,80 |
| TOTALE CAPITOLO 01031037 | | | | 1.157,80 | 172,00 | 0,00 | 985,80 |
| | 01031038 | 113301800 SPESE PER SERVIZI CONNESSI ALLA GESTIONE ATTIVA DEL DEBITO - ALTRI SERVIZI | 2014 | 151,28 | 151,28 | 0,00 | 0,00 |
| | | | 2015 | 8.493,64 | 8.493,64 | 0,00 | 0,00 |

BILANCIO CONSUNTIVO 2016 - GESTIONE RESIDUI PASSIVI PER ANNO DI PROVENIENZA

Dettaglio per Anno

| Mis. - Prog. - Tit. - Macroagg. | Capitolo | Descrizione | | Importo ultimo consuntivo | Importo pagato | Insussistenze | Importo da conservare |
|--|----------|--|------|------------------------------|-------------------|-----------------|--------------------------|
| TOTALE CAPITOLO 01031038 | | | | 8.644,92 | 8.644,92 | 0,00 | 0,00 |
| 01 - 03 - 1 - 03 | 01031039 | 113301800 SPESE PER SERVIZI CONNESSI ALLA GESTIONE ATTIVA DEL DEBITO - PRESTAZIONI PROFESSIONALI | 2015 | 0,00 | 0,00 | 0,00 | 0,00 |
| TOTALE CAPITOLO 01031039 | | | | 0,00 | 0,00 | 0,00 | 0,00 |
| | 01031050 | 113502300 SPESE PER CONGUAGLIO CON COMUNE DI MILANO PER LODO ARBITRALE SERRAVALLE | 2015 | 0,00 | 0,00 | 0,00 | 0,00 |
| TOTALE CAPITOLO 01031050 | | | | 0,00 | 0,00 | 0,00 | 0,00 |
| | 01031052 | 111308500 SPESE PER IL FUNZIONAMENTO DELL' ORGANISMO INDIPENDENTE DI VALUTAZIONE DELLE PERFORMANCE - INCARICHI ISTITUZIONALI DELL' AMMINISTRAZIONE | 2015 | 17.692,20 | 15.573,00 | 2.119,20 | 0,00 |
| TOTALE CAPITOLO 01031052 | | | | 17.692,20 | 15.573,00 | 2.119,20 | 0,00 |
| | 01031061 | 118300110 SPESE PER INCARICHI, PRESTAZIONI DI SERVIZI, SPESE NOTARILI, SPESE DI PUBBLICAZIONE - ALTRI SERVIZI | 2015 | 5,88 | 5,88 | 0,00 | 0,00 |
| TOTALE CAPITOLO 01031061 | | | | 5,88 | 5,88 | 0,00 | 0,00 |
| | 01031068 | 119203400 SPESE PER ACQUISTO DI BENI DI CONSUMO DI COMPETENZA DEL SETTORE PROVVEDITORATO - ALTRI BENI DI CONSUMO | 2015 | 405,70 | 233,88 | 171,82 | 0,00 |
| TOTALE CAPITOLO 01031068 | | | | 405,70 | 233,88 | 171,82 | 0,00 |
| | 01031069 | 119301110 SPESE PER PRESTAZIONI DI SERVIZI - PER IL PROVVEDITORATO - SERVIZI AMMINISTRATIVI | 2015 | 0,00 | 0,00 | 0,00 | 0,00 |
| TOTALE CAPITOLO 01031069 | | | | 0,00 | 0,00 | 0,00 | 0,00 |
| | 01031070 | 119301110 SPESE PER PRESTAZIONI DI SERVIZI - PER IL PROVVEDITORATO - SERVIZI INFORMATICI | 2015 | 12.201,11 | 12.152,31 | 0,00 | 48,80 |
| TOTALE CAPITOLO 01031070 | | | | 12.201,11 | 12.152,31 | 0,00 | 48,80 |
| | 01031071 | 119301110 SPESE PER PRESTAZIONI DI SERVIZI - PER IL PROVVEDITORATO - MANUTENZIONE ORDINARIA | 2015 | 4.887,32 | 4.887,32 | 0,00 | 0,00 |
| TOTALE CAPITOLO 01031071 | | | | 4.887,32 | 4.887,32 | 0,00 | 0,00 |
| | 01031075 | 111300700 SPESE PER IL FUNZIONAMENTO DEL COLLEGIO DEI REVISORI | 2015 | 18.818,10 | 18.625,16 | 192,94 | 0,00 |
| TOTALE CAPITOLO 01031075 | | | | 18.818,10 | 18.625,16 | 192,94 | 0,00 |
| | 01031086 | 114300900 AGGIO DI RISCOSSIONE | 2015 | 18,02 | 18,02 | 0,00 | 0,00 |
| TOTALE CAPITOLO 01031086 | | | | 18,02 | 18,02 | 0,00 | 0,00 |
| TOTALE MACROAGGREGATO 03 - Acquisto di beni e servizi | | | | 73.170,06 | 67.915,57 | 2.904,22 | 2.350,27 |

BILANCIO CONSUNTIVO 2016 - GESTIONE RESIDUI PASSIVI PER ANNO DI PROVENIENZA
Dettaglio per Anno

| Mis. - Prog. - Tit. - Macroagg. | Capitolo | Descrizione | | Importo ultimo consuntivo | Importo pagato | Insussistenze | Importo da conservare |
|--|----------|---|------|------------------------------|-----------------------|-----------------|--------------------------|
| 01 - 03 - 1 - 04 | 01031008 | 113502000 SPESE PER TRASFERIMENTI A TERZI CONCERNENTI LA GESTIONE DELL'INDEBITAMENTO E DEI CONNESSI TRASFERIMENTI ERARIALI | 2015 | 76.479,74 | 0,00 | 0,00 | 76.479,74 |
| TOTALE CAPITOLO 01031008 | | | | 76.479,74 | 0,00 | 0,00 | 76.479,74 |
| | 01031054 | 111504700 SPESE PER QUOTA ASSOCIATIVA ALL'UPI/ANCI | 2015 | 110.697,78 | 110.697,78 | 0,00 | 0,00 |
| TOTALE CAPITOLO 01031054 | | | | 110.697,78 | 110.697,78 | 0,00 | 0,00 |
| | 01031066 | 119505800 SPESE PER RIMBORSO ALLO STATO A SEGUITO DI RIDUZIONI DI TRASFERIMENTI ERARIALI | 2015 | 108.345.230,75 | 103.680.887,96 | 0,00 | 4.664.342,79 |
| TOTALE CAPITOLO 01031066 | | | | 108.345.230,75 | 103.680.887,96 | 0,00 | 4.664.342,79 |
| TOTALE MACROAGGREGATO 04 - Trasferimenti correnti | | | | 108.532.408,27 | 103.791.585,74 | 0,00 | 4.740.822,53 |
| 01 - 03 - 1 - 10 | 01031020 | 113700600 ONERI A SEGUITO DELL'AUMENTO DELL'ALiquOTA IVA | 2013 | 218,00 | 0,00 | 180,00 | 38,00 |
| TOTALE CAPITOLO 01031020 | | | | 218,00 | 0,00 | 180,00 | 38,00 |
| TOTALE MACROAGGREGATO 10 - Altre spese correnti | | | | 218,00 | 0,00 | 180,00 | 38,00 |
| TOTALE TITOLO 1 - Spese correnti | | | | 108.664.851,32 | 103.918.368,30 | 3.272,22 | 4.743.210,80 |
| 01 - 03 - 2 - 02 | 01032013 | 219900900 L950800 - SPESE DI DOTAZIONE A FAVORE DELLA FONDAZIONE COMUNITARIA DEL NORD MILANO (DAL 2006 AL 2015) - IMPIANTI E MACCHINARI | 2015 | 0,00 | 0,00 | 0,00 | 0,00 |
| TOTALE CAPITOLO 01032013 | | | | 0,00 | 0,00 | 0,00 | 0,00 |
| TOTALE MACROAGGREGATO 02 - Investimenti fissi lordi e acquisto di terreni | | | | 0,00 | 0,00 | 0,00 | 0,00 |
| 01 - 03 - 2 - 03 | 01032005 | 213700100 SPESE PER RIMBORSO MANUTENZIONE STRAORDINARIA PORTI DI GENOVA E SAVONA ESEGUITA NEGLI ANNI ANTE 1992 - (FINANZIATO NEL 2016 DA ALIENAZIONI PATRIMONIALI)- DA AMMINISTRAZIONI LOCALI | 2015 | 0,00 | 0,00 | 0,00 | 0,00 |
| TOTALE CAPITOLO 01032005 | | | | 0,00 | 0,00 | 0,00 | 0,00 |
| TOTALE MACROAGGREGATO 03 - Contributi agli investimenti | | | | 0,00 | 0,00 | 0,00 | 0,00 |
| TOTALE TITOLO 2 - Spese in conto capitale | | | | 0,00 | 0,00 | 0,00 | 0,00 |
| TOTALE PROGRAMMA 03 - Gestione economica, finanziaria, programmazione, provveditorato | | | | 108.664.851,32 | 103.918.368,30 | 3.272,22 | 4.743.210,80 |
| 01 - 04 - 1 - 01 | 01041008 | 114100100 ASSEGNI FISSI AL PERSONALE - SETTORE POLITICHE FINANZIARIE E DI BILANCIO - SERVIZI FISCALI | 2015 | 0,00 | 0,00 | 0,00 | 0,00 |
| TOTALE CAPITOLO 01041008 | | | | 0,00 | 0,00 | 0,00 | 0,00 |
| TOTALE MACROAGGREGATO 01 - Redditi da lavoro dipendente | | | | 0,00 | 0,00 | 0,00 | 0,00 |
| 01 - 04 - 1 - 02 | 01041002 | 114700300 IRAP - SETTORE POLITICHE FINANZIARIE E DI | 2015 | 6.291,46 | 6.291,46 | 0,00 | 0,00 |

BILANCIO CONSUNTIVO 2016 - GESTIONE RESIDUI PASSIVI PER ANNO DI PROVENIENZA

Dettaglio per Anno

| Mis. - Prog. - Tit. - Macroagg. | Capitolo | Descrizione | | Importo ultimo consuntivo | Importo pagato | Insussistenze | Importo da conservare |
|---|----------|--|------|------------------------------|-------------------|---------------|--------------------------|
| | | BILANCIO - SERVIZI FISCALI | | | | | |
| TOTALE CAPITOLO 01041002 | | | | 6.291,46 | 6.291,46 | 0,00 | 0,00 |
| | 01041007 | 114700100 IMPOSTE VARIE A CARICO METROPOLITANO ED ALTRI ONERI - IMPOSTA DI REGISTRO E DI BOLLO | 2015 | 5.687,70 | 5.687,70 | 0,00 | 0,00 |
| TOTALE CAPITOLO 01041007 | | | | 5.687,70 | 5.687,70 | 0,00 | 0,00 |
| TOTALE MACROAGGREGATO 02 - Imposte e tasse a carico dell'ente | | | | 11.979,16 | 11.979,16 | 0,00 | 0,00 |
| 01 - 04 - 1 - 03 | 01041013 | 113303400 FONDO PER PAGAMENTO CARTELLE ESATTORIALI | 2015 | 15.000,00 | 15.000,00 | 0,00 | 0,00 |
| TOTALE CAPITOLO 01041013 | | | | 15.000,00 | 15.000,00 | 0,00 | 0,00 |
| TOTALE MACROAGGREGATO 03 - Acquisto di beni e servizi | | | | 15.000,00 | 15.000,00 | 0,00 | 0,00 |
| 01 - 04 - 1 - 09 | 01041001 | 114800600 SPESE PER RIMBORSI DI TRIBUTI ED ALTRE ENTRATE INDEBITAMENTE RISCOSE | 2015 | 41.147,19 | 41.147,19 | 0,00 | 0,00 |
| TOTALE CAPITOLO 01041001 | | | | 41.147,19 | 41.147,19 | 0,00 | 0,00 |
| | 01041006 | 114800700 SPESE PER RIMBORSI DI TRIBUTI INDEBITAMENTE RISCOSSI - ADDIZIONALE ENERGIA ELETTRICA | 2012 | 55.173,49 | 0,00 | 0,00 | 55.173,49 |
| | | | 2013 | 0,00 | 0,00 | 0,00 | 0,00 |
| | | | 2014 | 48.000,00 | 38.432,27 | 571,82 | 8.995,91 |
| | | | 2015 | 27.848,93 | 21.948,90 | 272,20 | 5.627,83 |
| TOTALE CAPITOLO 01041006 | | | | 131.022,42 | 60.381,17 | 844,02 | 69.797,23 |
| TOTALE MACROAGGREGATO 09 - Rimborsi e poste correttive delle entrate | | | | 172.169,61 | 101.528,36 | 844,02 | 69.797,23 |
| 01 - 04 - 1 - 10 | 01041003 | 114300500 RIMBORSO AI CONCESSIONARI DELLA RISCOSSIONE DELLE SPESE SOSTENUTE | 2015 | 0,00 | 0,00 | 0,00 | 0,00 |
| TOTALE CAPITOLO 01041003 | | | | 0,00 | 0,00 | 0,00 | 0,00 |
| | 01041012 | 114700400 IMPOSTA SUL VALORE AGGIUNTO PER PRESTAZIONI IMPONIBILI (IVA A DEBITO) | 2015 | 77.562,34 | 77.562,34 | 0,00 | 0,00 |
| TOTALE CAPITOLO 01041012 | | | | 77.562,34 | 77.562,34 | 0,00 | 0,00 |
| TOTALE MACROAGGREGATO 10 - Altre spese correnti | | | | 77.562,34 | 77.562,34 | 0,00 | 0,00 |
| TOTALE TITOLO 1 - Spese correnti | | | | 276.711,11 | 206.069,86 | 844,02 | 69.797,23 |

BILANCIO CONSUNTIVO 2016 - GESTIONE RESIDUI PASSIVI PER ANNO DI PROVENIENZA

Dettaglio per Anno

| Mis. - Prog. - Tit. - Macroagg. | Capitolo | Descrizione | | Importo ultimo consuntivo | Importo pagato | Insussistenze | Importo da conservare |
|--|----------|---|------|------------------------------|-------------------|---------------|--------------------------|
| TOTALE PROGRAMMA 04 - Gestione delle entrate tributarie e servizi fiscali | | | | 276.711,11 | 206.069,86 | 844,02 | 69.797,23 |
| 01 - 05 - 1 - 01 | 01051021 | 115100100 ASSEGNI FISSI AL PERSONALE - AREA EDILIZIA ISTITUZIONALE PATRIMONIO - SERVIZI GENERALI E PROGRAMMAZIONE RETE SCOLASTICA METROPOLITANA | 2015 | 0,00 | 0,00 | 0,00 | 0,00 |
| TOTALE CAPITOLO 01051021 | | | | 0,00 | 0,00 | 0,00 | 0,00 |
| | 01051023 | 115100800 ASSEGNI PER IL NUCLEO FAMILIARE AL PERSONALE - AREA EDILIZIA ISTITUZIONALE PATRIMONIO, SERVIZI GENERALI E PROGRAMMAZIONE RETE SCOLASTICA METROPOLITANA | 2015 | 0,00 | 0,00 | 0,00 | 0,00 |
| TOTALE CAPITOLO 01051023 | | | | 0,00 | 0,00 | 0,00 | 0,00 |
| TOTALE MACROAGGREGATO 01 - Redditi da lavoro dipendente | | | | 0,00 | 0,00 | 0,00 | 0,00 |
| 01 - 05 - 1 - 03 | 01051001 | 115301300 SPESE DI TRASFERTE - AREA EDILIZIA E VALORIZZAZIONE DEL PATRIMONIO | 2015 | 765,50 | 765,50 | 0,00 | 0,00 |
| TOTALE CAPITOLO 01051001 | | | | 765,50 | 765,50 | 0,00 | 0,00 |
| | 01051003 | 115300810 SPESE PER INTERVENTI DI MANUTENZIONE ORDINARIA EDILE ED IMPIANTISTICA NEGLI STABILI METROPOLITANI ADIBITI A CASERME (CC., VV.F., POLIZIA DI STATO), PREFETTURA E FUNZIONI VARIE - CONTRATTO APERTO - MANUTENZIONE ORDINARIA | 2015 | 0,00 | 0,00 | 0,00 | 0,00 |
| TOTALE CAPITOLO 01051003 | | | | 0,00 | 0,00 | 0,00 | 0,00 |
| | 01051004 | 115300810 SPESE PER INTERVENTI DI MANUTENZIONE ORDINARIA EDILE ED IMPIANTISTICA NEGLI STABILI METROPOLITANI ADIBITI A CASERME (CC., VV.F., POLIZIA DI STATO), PREFETTURA E FUNZIONI VARIE - CONTRATTO APERTO - ALTRI SERVIZI | 2015 | 1.075,46 | 0,00 | 0,00 | 1.075,46 |
| TOTALE CAPITOLO 01051004 | | | | 1.075,46 | 0,00 | 0,00 | 1.075,46 |
| | 01051006 | 115306800 SPESE DI GESTIONE DEGLI STABILI DI VIA CUCCHI, VIA MASSENA E VIA VARANINI E APPARTAMENTI VARI IN MILANO - SERVIZI AUSILIARI | 2014 | 0,00 | 0,00 | 0,00 | 0,00 |
| | | | 2015 | 136,45 | 0,00 | 136,45 | 0,00 |
| TOTALE CAPITOLO 01051006 | | | | 136,45 | 0,00 | 136,45 | 0,00 |
| | 01051008 | 115306700 SPESE PER SERVIZI PER LA GESTIONE AMMINISTRATIVA DEGLI STABILI METROPOLITANI AD USO ABITATIVO (RISCALDAMENTO, PULIZIE, ECC.) - SERVIZI AUSILIARI | 2015 | 4.204,63 | 4.204,63 | 0,00 | 0,00 |
| TOTALE CAPITOLO 01051008 | | | | 4.204,63 | 4.204,63 | 0,00 | 0,00 |

BILANCIO CONSUNTIVO 2016 - GESTIONE RESIDUI PASSIVI PER ANNO DI PROVENIENZA

Dettaglio per Anno

| Mis. - Prog. - Tit. - Macroagg. | Capitolo | Descrizione | | Importo ultimo consuntivo | Importo pagato | Insussistenze | Importo da conservare |
|------------------------------------|----------|---|------|------------------------------|-------------------|-----------------|--------------------------|
| 01 - 05 - 1 - 03 | 01051009 | 115307700 SPESE PER SERVIZI PER LA GESTIONE (MANUTENZIONE UTENZE CUSTODE) DELLA CASA VILLA PENDICE DI BORDIGHERA | 2015 | 13.099,11 | 12.619,11 | 480,00 | 0,00 |
| TOTALE CAPITOLO 01051009 | | | | 13.099,11 | 12.619,11 | 480,00 | 0,00 |
| | 01051011 | 115306900 SPESE PER LE UTENZE DEGLI STABILI DI VIA CUCCHI, VIA PECCHIO E APPARTAMENTI VARI IN MILANO | 2015 | 0,00 | 0,00 | 0,00 | 0,00 |
| TOTALE CAPITOLO 01051011 | | | | 0,00 | 0,00 | 0,00 | 0,00 |
| | 01051019 | 115700300 SPESE PER ONERI VARI SU TERRENI IN GESTIONE AL PATRIMONIO | 2015 | 3.000,00 | 3.000,00 | 0,00 | 0,00 |
| TOTALE CAPITOLO 01051019 | | | | 3.000,00 | 3.000,00 | 0,00 | 0,00 |
| | 01051025 | 119203700 SPESE PER L'ACQUISTO DI BENI DI CONSUMO PER IL SETTORE PATRIMONIO - ALTRI BENI DI CONSUMO | 2015 | 0,00 | 0,00 | 0,00 | 0,00 |
| TOTALE CAPITOLO 01051025 | | | | 0,00 | 0,00 | 0,00 | 0,00 |
| | 01051027 | 119328500 SPESE DI GESTIONE DEGLI STABILI METROPOLITANI DI COMPETENZA DEL SETTORE EDILIZIA E PATRIMONIO - ALTRI SERVIZI | 2015 | 0,00 | 0,00 | 0,00 | 0,00 |
| TOTALE CAPITOLO 01051027 | | | | 0,00 | 0,00 | 0,00 | 0,00 |
| | 01051032 | 119316900 SPESE PER IL MANTENIMENTO DELLE UTENZE DI TELEFONIA FISSA E CONNETTIVITA' INTERNET PER GLI UFFICI METROPOLITANI - UTENZE E CANONI | 2015 | 60.196,54 | 58.600,81 | 1.595,73 | 0,00 |
| TOTALE CAPITOLO 01051032 | | | | 60.196,54 | 58.600,81 | 1.595,73 | 0,00 |
| | 01051033 | 119316900 SPESE PER IL MANTENIMENTO DELLE UTENZE DI TELEFONIA FISSA E CONNETTIVITA' INTERNET PER GLI UFFICI METROPOLITANI - ALTRI SERVIZI | 2015 | 92.293,57 | 54.778,57 | 0,00 | 37.515,00 |
| TOTALE CAPITOLO 01051033 | | | | 92.293,57 | 54.778,57 | 0,00 | 37.515,00 |
| | 01051040 | 121304810 SPESE PER SERVIZI DI COMPETENZA DELL'AREA EDILIZIA E VALORIZZAZIONE DEL PATRIMONIO - ALTRI SERVIZI | 2015 | 279,19 | 150,00 | 0,00 | 129,19 |
| TOTALE CAPITOLO 01051040 | | | | 279,19 | 150,00 | 0,00 | 129,19 |
| | 01051041 | 121306010 SPESE PER LA GESTIONE DEL SERVIZIO DI PULIZIA DEGLI UFFICI METROPOLITANI PRESENTI NEI CENTRI SCOLASTICI | 2015 | 3.500,00 | 3.500,00 | 0,00 | 0,00 |
| TOTALE CAPITOLO 01051041 | | | | 3.500,00 | 3.500,00 | 0,00 | 0,00 |
| | 01051042 | 119400400 SPESA PER CANONI E LOCAZIONI E SPESE DIVERSE PER LE SEDI DELLA POLIZIA METROPOLITANA | 2015 | 0,00 | 0,00 | 0,00 | 0,00 |

BILANCIO CONSUNTIVO 2016 - GESTIONE RESIDUI PASSIVI PER ANNO DI PROVENIENZA

Dettaglio per Anno

| Mis. - Prog. - Tit. - Macroagg. | Capitolo | Descrizione | | Importo ultimo consuntivo | Importo pagato | Insussistenze | Importo da conservare |
|------------------------------------|---------------------------------|---|------|------------------------------|-------------------|-------------------|--------------------------|
| | TOTALE CAPITOLO 01051042 | | | 0,00 | 0,00 | 0,00 | 0,00 |
| | 01051043 | 119401400 SPESE PER AFFITTANZE PASSIVE DI LOCALI ADIBITI AD UFFICI METROPOLITANI | 2011 | 0,00 | 0,00 | 0,00 | 0,00 |
| | | | 2015 | 0,00 | 0,00 | 0,00 | 0,00 |
| | TOTALE CAPITOLO 01051043 | | | 0,00 | 0,00 | 0,00 | 0,00 |
| | 01051044 | 119401900 SPESE PER ONERI ACCESSORI ALLE AFFITTANZE PER UFFICI METROPOLITANI | 2015 | 0,00 | 0,00 | 0,00 | 0,00 |
| | TOTALE CAPITOLO 01051044 | | | 0,00 | 0,00 | 0,00 | 0,00 |
| | 01051045 | 119402100 SPESE PER AFFITTO MAGAZZINO METROPOLITANO | 2015 | 0,00 | 0,00 | 0,00 | 0,00 |
| | TOTALE CAPITOLO 01051045 | | | 0,00 | 0,00 | 0,00 | 0,00 |
| | 01051047 | 191400200 SPESE PER AFFITTO SEDI DI ZONA (AGRICOLTURA) | 2015 | 0,00 | 0,00 | 0,00 | 0,00 |
| | TOTALE CAPITOLO 01051047 | | | 0,00 | 0,00 | 0,00 | 0,00 |
| | 01051048 | 193400200 SPESE PER IL CANONE DI LOCAZIONE PER LO STABILE DI VIALE JENNER - PALAZZINA J2 (LAVORO) | 2015 | 0,00 | 0,00 | 0,00 | 0,00 |
| | TOTALE CAPITOLO 01051048 | | | 0,00 | 0,00 | 0,00 | 0,00 |
| | 01051049 | 119315100 SPESE PER LA GESTIONE DEL RISCALDAMENTO DELLA SALA CONGRESSI - MANUTENZIONE ORDINARIA | 2015 | 11.549,78 | 2.060,14 | 9.489,64 | 0,00 |
| | TOTALE CAPITOLO 01051049 | | | 11.549,78 | 2.060,14 | 9.489,64 | 0,00 |
| | 01051050 | 119315100 SPESE PER LA GESTIONE DEL RISCALDAMENTO DELLA SALA CONGRESSI - UTENZE E CANONI | 2015 | 27.033,93 | 2.576,74 | 24.457,19 | 0,00 |
| | TOTALE CAPITOLO 01051050 | | | 27.033,93 | 2.576,74 | 24.457,19 | 0,00 |
| | 01051051 | 119319310 SPESE PER LA GESTIONE DEL RISCALDAMENTO DEGLI STABILI UFFICI METROPOLITANI - MANUTENZIONI ORDINARIE | 2015 | 77.993,54 | 59.166,58 | 18.826,96 | 0,00 |
| | TOTALE CAPITOLO 01051051 | | | 77.993,54 | 59.166,58 | 18.826,96 | 0,00 |
| | 01051052 | 119319310 SPESE PER LA GESTIONE DEL RISCALDAMENTO DEGLI STABILI UFFICI METROPOLITANI - UTENZE E CANONI | 2015 | 732.581,17 | 285.244,76 | 447.336,41 | 0,00 |
| | TOTALE CAPITOLO 01051052 | | | 732.581,17 | 285.244,76 | 447.336,41 | 0,00 |
| | 01051053 | 119319310 SPESE PER LA GESTIONE DEL RISCALDAMENTO DEGLI STABILI UFFICI METROPOLITANI | 2015 | 58.072,00 | 54.656,00 | 3.416,00 | 0,00 |

BILANCIO CONSUNTIVO 2016 - GESTIONE RESIDUI PASSIVI PER ANNO DI PROVENIENZA

Dettaglio per Anno

| Mis. - Prog. - Tit. - Macroagg. | Capitolo | Descrizione | | Importo ultimo consuntivo | Importo pagato | Insussistenze | Importo da conservare |
|--|----------|--|------|------------------------------|-------------------|-------------------|--------------------------|
| | | - ALTRI SERVIZI | | | | | |
| TOTALE CAPITOLO 01051053 | | | | 58.072,00 | 54.656,00 | 3.416,00 | 0,00 |
| | 01051055 | 119328800 SPESE PER LE UTENZE DEGLI UFFICI METROPOLITANI E STABILI VARI - UTENZE E CANONI | 2014 | 0,00 | 0,00 | 0,00 | 0,00 |
| | | | 2015 | 239.482,80 | 66.632,51 | 171.032,41 | 1.817,88 |
| TOTALE CAPITOLO 01051055 | | | | 239.482,80 | 66.632,51 | 171.032,41 | 1.817,88 |
| TOTALE MACROAGGREGATO 03 - Acquisto di beni e servizi | | | | 1.325.263,67 | 607.955,35 | 676.770,79 | 40.537,53 |
| 01 - 05 - 1 - 04 | 01051018 | 115500300 SPESE PER TRASFERIMENTO ALLA FONDAZIONE POMERIGGI MUSICALI PER SPESE DI MANUTENZIONE PER IL TEATRO DAL VERME IN MILANO | 2015 | 54.577,24 | 54.577,24 | 0,00 | 0,00 |
| TOTALE CAPITOLO 01051018 | | | | 54.577,24 | 54.577,24 | 0,00 | 0,00 |
| | 01051034 | 118500100 SPESE PER IL CONTRIBUTO PER IL CONCORSO NELLE SPESE DEL CONSORZIO INTERCOMUNALE PER L'EDILIZIA POPOLARE - CIMEP | 2015 | 57.630,30 | 57.630,30 | 0,00 | 0,00 |
| TOTALE CAPITOLO 01051034 | | | | 57.630,30 | 57.630,30 | 0,00 | 0,00 |
| TOTALE MACROAGGREGATO 04 - Trasferimenti correnti | | | | 112.207,54 | 112.207,54 | 0,00 | 0,00 |
| TOTALE TITOLO 1 - Spese correnti | | | | 1.437.471,21 | 720.162,89 | 676.770,79 | 40.537,53 |
| 01 - 05 - 2 - 02 | 01052005 | 215109700 SPESE PER ACCORDI TRANSATTIVI A SEGUITO DEGLI INTERVENTI PRESSO IL POLO SODERINI (FINANZIATO NEL 2012 DA AVANZO AMMINISTRAZIONE) | 2015 | 5.000,00 | 5.000,00 | 0,00 | 0,00 |
| TOTALE CAPITOLO 01052005 | | | | 5.000,00 | 5.000,00 | 0,00 | 0,00 |
| | 01052006 | 219102900 FONDO PER IMPLEMENTAZIONE (ACQUISTO E FORNITURA IN OPERA) SISTEMI DI CABLAGGIO PRESSO LE SEDI METROPOLITANE (FINANZIATO NEL 2014 DA AVANZO DI AMMINISTRAZIONE PER INVESTIMENTI) | 2015 | 15.917,48 | 15.917,48 | 0,00 | 0,00 |
| TOTALE CAPITOLO 01052006 | | | | 15.917,48 | 15.917,48 | 0,00 | 0,00 |
| | 01052007 | 219113100 SPESE INTERVENTI SULLA RETE IN FIBRA OTTICA DELLA PROV.DI MILANO SEGUITO DEL PROGETTO REALIZZAZIONE DELLA TANGENZIALE EST ESTERNA DI MILANO (TEM)-(FINALIZZATO 2012 CAP 405021900)(FINANZIATA NEL 2010 E NEL 2012 DA TRASFERIMENTI FINALIZZATI) | 2015 | 9.751,29 | 0,00 | 0,00 | 9.751,29 |
| TOTALE CAPITOLO 01052007 | | | | 9.751,29 | 0,00 | 0,00 | 9.751,29 |
| | 01052009 | 215102710 SPESE PER INTERVENTI DI ADEGUAMENTO OBBLIGATORIO DEGLI STABILI ADIBITI AD APPARTAMENTI, RIPRISTINO APPARTAMENTI SFITTI (FINANZIATA NEL 2010 DA MUTUI) | 2015 | 12.600,00 | 0,00 | 46,47 | 12.553,53 |

BILANCIO CONSUNTIVO 2016 - GESTIONE RESIDUI PASSIVI PER ANNO DI PROVENIENZA

Dettaglio per Anno

| Mis. - Prog. - Tit. - Macroagg. | Capitolo | Descrizione | | Importo ultimo consuntivo | Importo pagato | Insussistenze | Importo da conservare |
|--|----------|--|------|------------------------------|-------------------|-------------------|--------------------------|
| TOTALE CAPITOLO 01052009 | | | | 12.600,00 | 0,00 | 46,47 | 12.553,53 |
| | 01052010 | 219502000 SPESE ACQUISIZIONE DI TECNOLOGIE CONVERGENTI DA IMPLEMENTARE PER SISTEMI TELEFONICI SITUATI PRESSO GLI STABILI METROPOLITANI (FINANZIATA NEL 2013-2014 DA AVANZO DI AMMINISTRAZIONE FINANZIATO NEL 2015 DA ALIENAZIONE PATRIMONIALI | 2015 | 37.960,30 | 37.960,30 | 0,00 | 0,00 |
| TOTALE CAPITOLO 01052010 | | | | 37.960,30 | 37.960,30 | 0,00 | 0,00 |
| TOTALE MACROAGGREGATO 02 - Investimenti fissi lordi e acquisto di terreni | | | | 81.229,07 | 58.877,78 | 46,47 | 22.304,82 |
| TOTALE TITOLO 2 - Spese in conto capitale | | | | 81.229,07 | 58.877,78 | 46,47 | 22.304,82 |
| TOTALE PROGRAMMA 05 - Gestione dei beni demaniali e patrimoniali | | | | 1.518.700,28 | 779.040,67 | 676.817,26 | 62.842,35 |
| 01 - 06 - 1 - 03 | 01061004 | 121307500 SPESE PER MANUTENZIONE IMPIANTI ANTINTRUSIONE | 2015 | 30.079,66 | 22.579,66 | 7.500,00 | 0,00 |
| TOTALE CAPITOLO 01061004 | | | | 30.079,66 | 22.579,66 | 7.500,00 | 0,00 |
| | 01061007 | 121308800 SPESE PER MANUTENZIONE ORDINARIA CANCELLI AUTOMATICI | 2015 | 50.402,25 | 50.364,87 | 37,38 | 0,00 |
| TOTALE CAPITOLO 01061007 | | | | 50.402,25 | 50.364,87 | 37,38 | 0,00 |
| | 01061008 | 121309900 SPESE PER CONGUAGLI A FAVORE DEI GESTORE DI SERVIZI ENERGETICI DEGLI IMPIANTI FOTOVOLTAICI - SERVIZI | 2015 | 0,00 | 0,00 | 0,00 | 0,00 |
| TOTALE CAPITOLO 01061008 | | | | 0,00 | 0,00 | 0,00 | 0,00 |
| | 01061014 | 119301510 SPESE PER INTERVENTI DI MANUTENZIONE ORDINARIA EDILE DEGLI STABILI METROPOLITANI ADIBITI AD UFFICI E SERVIZI GENERALI - CONTRATTO - ACCORDO QUADRO - MANUTENZIONE ORDINARI | 2015 | 9.896,64 | 9.896,64 | 0,00 | 0,00 |
| TOTALE CAPITOLO 01061014 | | | | 9.896,64 | 9.896,64 | 0,00 | 0,00 |
| | 01061016 | 119301510 SPESE PER INTERVENTI DI MANUTENZIONE ORDINARIA EDILE DEGLI STABILI METROPOLITANI ADIBITI AD UFFICI E SERVIZI GENERALI - CONTRATTO - ACCORDO QUADRO - ALTRI SERVIZI | 2015 | 0,00 | 0,00 | 0,00 | 0,00 |
| TOTALE CAPITOLO 01061016 | | | | 0,00 | 0,00 | 0,00 | 0,00 |
| | 01061017 | 119301610 SPESE PER INTERVENTI DI MANUTENZIONE ORDINARIA IMPIANTISTICA DEGLI STABILI METROPOLITANI ADIBITI AD UFFICI E SERVIZI GENERALI - CONTRATTO- ACCORDO QUADRO - MANUTENZIONE ORDINARIA | 2009 | 0,00 | 0,00 | 0,00 | 0,00 |
| | | | 2015 | 0,00 | 0,00 | 0,00 | 0,00 |

BILANCIO CONSUNTIVO 2016 - GESTIONE RESIDUI PASSIVI PER ANNO DI PROVENIENZA

Dettaglio per Anno

| Mis. - Prog. - Tit. - Macroagg. | Capitolo | Descrizione | | Importo ultimo consuntivo | Importo pagato | Insussistenze | Importo da conservare |
|------------------------------------|----------|--|------|------------------------------|-------------------|-----------------|--------------------------|
| | | METROPOLITANI ADIBITI AD UFFICI E SERVIZI GENERALI - CONTRATTO- ACCORDO QUADRO - MANUTENZIONE ORDINARIA | | | | | |
| TOTALE CAPITOLO 01061017 | | | | 0,00 | 0,00 | 0,00 | 0,00 |
| | 01061019 | 119301610 SPESE PER INTERVENTI DI MANUTENZIONE ORDINARIA IMPIANTISTICA DEGLI STABILI METROPOLITANI ADIBITI AD UFFICI E SERVIZI GENERALI - CONTRATTO- ACCORDO QUADRO - ALTRI SERVIZI | 2015 | 1.945,79 | 0,00 | 0,00 | 1.945,79 |
| TOTALE CAPITOLO 01061019 | | | | 1.945,79 | 0,00 | 0,00 | 1.945,79 |
| | 01061022 | 119307000 SPESE PER SERVIZI DI COMPETENZA DEL SETTORE EDILIZIA ISTITUZIONALE E PATRIMONIO - SERVIZI AMMINISTRATIVI | 2015 | 0,00 | 0,00 | 0,00 | 0,00 |
| TOTALE CAPITOLO 01061022 | | | | 0,00 | 0,00 | 0,00 | 0,00 |
| | 01061025 | 119314000 SPESE PER PRESTAZIONE DI SERVIZI PER ATTIVITA' AMMINISTRATIVE (ASL, D.I.A., COMUNE DI MILANO, BOLLI E TASSE DIVERSE) - SERVIZI AMMINISTRATIVI | 2015 | 0,00 | 0,00 | 0,00 | 0,00 |
| TOTALE CAPITOLO 01061025 | | | | 0,00 | 0,00 | 0,00 | 0,00 |
| | 01061028 | 119317710 SPESE PER CONSULENZE PER PERIZIE E/O VERIFICHE TECNICHE, GESTIONI CONDOMINIALI, ARTISTICHE, GIURIDICHE, COLLAUDI - ALTRI SRVIZI | 2015 | 5.538,69 | 5.531,19 | 7,50 | 0,00 |
| TOTALE CAPITOLO 01061028 | | | | 5.538,69 | 5.531,19 | 7,50 | 0,00 |
| | 01061030 | 119317710 SPESE PER CONSULENZE PER PERIZIE E/O VERIFICHE TECNICHE, GESTIONI CONDOMINIALI, ARTISTICHE, GIURIDICHE, COLLAUDI - PRESTAZIONI PROFESSIONALI | 2015 | 0,00 | 0,00 | 0,00 | 0,00 |
| TOTALE CAPITOLO 01061030 | | | | 0,00 | 0,00 | 0,00 | 0,00 |
| | 01061031 | 119317710 SPESE PER CONSULENZE PER PERIZIE E/O VERIFICHE TECNICHE, GESTIONI CONDOMINIALI, ARTISTICHE, GIURIDICHE, COLLAUDI CONSULENZE | 2015 | 5.359,38 | 0,00 | 5.359,38 | 0,00 |
| TOTALE CAPITOLO 01061031 | | | | 5.359,38 | 0,00 | 5.359,38 | 0,00 |
| | 01061037 | 119331100 SPESE PER LA REALIZZAZIONE INTERVENTI DEL PIANO PER LA SICUREZZA - SERVIZI - MANUTENZIONI ORDINARIE | 2015 | 0,00 | 0,00 | 0,00 | 0,00 |
| TOTALE CAPITOLO 01061037 | | | | 0,00 | 0,00 | 0,00 | 0,00 |
| | 01061038 | 119331100 SPESE PER LA REALIZZAZIONE INTERVENTI DEL PIANO PER LA SICUREZZA - SERVIZI AUSILIARI PER IL FUNZIONAMENTO DELL' ENTE | 2015 | 0,00 | 0,00 | 0,00 | 0,00 |

BILANCIO CONSUNTIVO 2016 - GESTIONE RESIDUI PASSIVI PER ANNO DI PROVENIENZA

Dettaglio per Anno

| Mis. - Prog. - Tit. - Macroagg. | Capitolo | Descrizione | | Importo ultimo consuntivo | Importo pagato | Insussistenze | Importo da conservare |
|--|----------|--|------|------------------------------|-------------------|------------------|--------------------------|
| TOTALE CAPITOLO 01061038 | | | | 0,00 | 0,00 | 0,00 | 0,00 |
| 01 - 06 - 1 - 03 | 01061044 | 123306210 SPESE PER INTERVENTI DI MANUTENZIONE ORDINARIA A CURA DIRETTA DEGLI UFFICI DECENTRATI E PER SERVIZI VARI: PULIZIA, SGOMBERO MATERIALI, ECC. (ISTRUZIONE) - SERVIZI AUSILIARI | 2014 | 0,00 | 0,00 | 0,00 | 0,00 |
| TOTALE CAPITOLO 01061044 | | | | 0,00 | 0,00 | 0,00 | 0,00 |
| TOTALE MACROAGGREGATO 03 - Acquisto di beni e servizi | | | | 103.222,41 | 88.372,36 | 12.904,26 | 1.945,79 |
| TOTALE TITOLO 1 - Spese correnti | | | | 103.222,41 | 88.372,36 | 12.904,26 | 1.945,79 |
| 01 - 06 - 2 - 02 | 01062002 | 215104400 SPESE PER LA MANUTENZIONE STRAORDINARIA DEGLI IMPIANTI ELEVATORI (FINANZIATA NEL 2011 CON AVANZO DI AMMINISTRAZIONE)(FINANZIATA NEL 2010 DA MUTUI) | 2015 | 8.200,00 | 0,00 | 0,00 | 8.200,00 |
| TOTALE CAPITOLO 01062002 | | | | 8.200,00 | 0,00 | 0,00 | 8.200,00 |
| | 01062003 | 215105900 FONDO PER IL RIFACIMENTO DELLE FACCIATE LATO STRADA DELLA CASERMA CC DI VIA COPERNICO IN MILANO (DELEGA: EDILIZIA VARIA) (FINANZIATA NEL 2006 CON MUTUI) | 2015 | 0,00 | 0,00 | 0,00 | 0,00 |
| TOTALE CAPITOLO 01062003 | | | | 0,00 | 0,00 | 0,00 | 0,00 |
| | 01062004 | 215107510 FONDO PER MANUTENZIONE STRAORDINARIA (EDILE ED IMPIANTISTICA) DI STABILI ADIBITI A CASERME, PREFETTURA ED EDILIZIA DIVERSA - CONTRATTO QUADRO (FINANZIATO NEL 2016 CON AVANZO PER DEVOLUZIONI) - BENI IMMOBILI | 2015 | 206.432,98 | 206.432,98 | 0,00 | 0,00 |
| TOTALE CAPITOLO 01062004 | | | | 206.432,98 | 206.432,98 | 0,00 | 0,00 |
| | 01062005 | 215109600 FONDO PER INTERVENTI EDILI NEL LOTTO SITO NEL COMPARTO DI MILANO-AFFORI.CONTABILIZZAZIONE DEI RAPPORTI DI CREDITO DEBITO CON ASD AFFORESE(ONERE FINO 2015)(FINALIZZATO NEL 2014 A CAP.302075200)(FINANZIATO NEL 2014 CON ENTRATE CORRENTI FINA | 2015 | 92.000,00 | 0,00 | 0,00 | 92.000,00 |
| TOTALE CAPITOLO 01062005 | | | | 92.000,00 | 0,00 | 0,00 | 92.000,00 |
| | 01062017 | 219108210 SPESE PER MANUTENZIONI STRAORDINARIE EDILI ED IMPIANTISTICHE IN EDIFICI ISTITUZIONALI AD USO UFFICI E SERVIZI GENERALI (FINANZIATO NEL 2016 CON AVANZO PER DEVOLUZIONI) -BENI IMMOBILI | 2015 | 270.000,00 | 270.000,00 | 0,00 | 0,00 |
| TOTALE CAPITOLO 01062017 | | | | 270.000,00 | 270.000,00 | 0,00 | 0,00 |
| | 01062019 | 219102800 SPESE PER MANUTENZIONI STRAORDINARIE IMPIANTI DI RISCALDAMENTO IN STABILI ADIBITI A SERVIZI METROPOLITANI E SCUOLE (FINANZIATA NEL | 2015 | 80.848,33 | 69.848,33 | 11.000,00 | 0,00 |

BILANCIO CONSUNTIVO 2016 - GESTIONE RESIDUI PASSIVI PER ANNO DI PROVENIENZA

Dettaglio per Anno

| Mis. - Prog. - Tit. - Macroagg. | Capitolo | Descrizione | | Importo ultimo consuntivo | Importo pagato | Insussistenze | Importo da conservare |
|--|----------|--|------|------------------------------|-------------------|------------------|--------------------------|
| | | 2014 DA AVANZO DI AMMINISTRAZIONE-DEVOLUZIONI,NEL 2012 ENTRATE CORRENTI,NEL 2013 ALIENAZIONI PATRIMONIALI) | | | | | |
| TOTALE CAPITOLO 01062019 | | | | 80.848,33 | 69.848,33 | 11.000,00 | 0,00 |
| | 01062021 | 219113300 FONDO PER MANUTENZIONE STRAORDINARIA DEGLI IMPIANTI ANTINCENDIO -(FINANZIATO NEL 2016 DA ALIENAZIONI PATRIMONIALI) - BENI IMMOBILI | 2015 | 94.540,00 | 71.564,32 | 22.975,68 | 0,00 |
| TOTALE CAPITOLO 01062021 | | | | 94.540,00 | 71.564,32 | 22.975,68 | 0,00 |
| | 01062026 | 219509300 SPESE PER MANUTENZIONE STRAORDINARIA IMPIANTI A SEGUITO TRASLOCHI (FINANZIATO NEL 2015 DA ALIENAZIONI PATRIMONIALI E DA ENTRATE IN CONTO CAPITALE) | 2015 | 0,00 | 0,00 | 0,00 | 0,00 |
| TOTALE CAPITOLO 01062026 | | | | 0,00 | 0,00 | 0,00 | 0,00 |
| TOTALE MACROAGGREGATO 02 - Investimenti fissi lordi e acquisto di terreni | | | | 752.021,31 | 617.845,63 | 33.975,68 | 100.200,00 |
| 01 - 06 - 2 - 03 | 01062014 | 215700200 FINANZIAMENTO AL COMUNE DI PIOLTELLO PER LA COSTRUZIONE DELLA CASERMA DEI CARABINIERI DI MONZA (DELEGA: EDILIZIA VARIA) (FINANZIATA NEL 2014 DA AVANZO DI AMMINISTRAZIONE - DEVOLUZIONI) | 2015 | 20.000,00 | 0,00 | 0,00 | 20.000,00 |
| TOTALE CAPITOLO 01062014 | | | | 20.000,00 | 0,00 | 0,00 | 20.000,00 |
| | 01062015 | 215700400 FONDO PER TRASFERIMENTI IN CONTO CAPITALE ALLA FONDAZIONE POMERIGGI MUSICALI PER SPESE DI MANUTENZIONE PER IL TEATRO DAL VERME DI MILANO (FINANZIATO NEL 2016 DA ALIENAZIONI PATRIMONIALI) - ALTRE IMPRESE | 2015 | 0,00 | 0,00 | 0,00 | 0,00 |
| TOTALE CAPITOLO 01062015 | | | | 0,00 | 0,00 | 0,00 | 0,00 |
| TOTALE MACROAGGREGATO 03 - Contributi agli investimenti | | | | 20.000,00 | 0,00 | 0,00 | 20.000,00 |
| TOTALE TITOLO 2 - Spese in conto capitale | | | | 772.021,31 | 617.845,63 | 33.975,68 | 120.200,00 |
| TOTALE PROGRAMMA 06 - Ufficio tecnico | | | | 875.243,72 | 706.217,99 | 46.879,94 | 122.145,79 |
| 01 - 08 - 1 - 01 | 01081003 | 117100100 ASSEGNI FISSI AL PERSONALE - SERVIZIO STATISTICO - RETRIBUZIONI | 2015 | 0,00 | 0,00 | 0,00 | 0,00 |
| TOTALE CAPITOLO 01081003 | | | | 0,00 | 0,00 | 0,00 | 0,00 |
| | 01081007 | 119100500 ASSEGNI FISSI AL PERSONALE - SETTORE SISTEMA INFORMATIVO INTEGRATO | 2015 | 0,00 | 0,00 | 0,00 | 0,00 |
| TOTALE CAPITOLO 01081007 | | | | 0,00 | 0,00 | 0,00 | 0,00 |
| | 01081009 | 119106400 ASSEGNI PER IL NUCLEO FAMILIARE AL PERSONALE - SETTORE SISTEMA INFORMATIVO INTEGRATO | 2015 | 0,00 | 0,00 | 0,00 | 0,00 |

BILANCIO CONSUNTIVO 2016 - GESTIONE RESIDUI PASSIVI PER ANNO DI PROVENIENZA
Dettaglio per Anno

| Mis. - Prog. - Tit. - Macroagg. | Capitolo | Descrizione | | Importo ultimo consuntivo | Importo pagato | Insussistenze | Importo da conservare |
|--|----------|---|------|------------------------------|-------------------|-----------------|--------------------------|
| TOTALE CAPITOLO 01081009 | | | | 0,00 | 0,00 | 0,00 | 0,00 |
| TOTALE MACROAGGREGATO 01 - Redditi da lavoro dipendente | | | | 0,00 | 0,00 | 0,00 | 0,00 |
| 01 - 08 - 1 - 02 | 01081001 | 117700100 IRAP - SERVIZIO STATISTICO | 2015 | 828,77 | 828,77 | 0,00 | 0,00 |
| TOTALE CAPITOLO 01081001 | | | | 828,77 | 828,77 | 0,00 | 0,00 |
| TOTALE MACROAGGREGATO 02 - Imposte e tasse a carico dell'ente | | | | 828,77 | 828,77 | 0,00 | 0,00 |
| 01 - 08 - 1 - 03 | 01081013 | 112304400 SPESE PER ACQUISIZIONE DI SERVIZI PER IL FUNZIONAMENTO E LO SVILUPPO DEL SISTEMA INFORMATIVO METROPOLITANO - SERVIZI INFORMATICI E TELECOMUNICAZIONI | 2015 | 15.199,47 | 15.199,47 | 0,00 | 0,00 |
| TOTALE CAPITOLO 01081013 | | | | 15.199,47 | 15.199,47 | 0,00 | 0,00 |
| | 01081016 | 112302500 SPESE PER SERVIZI INFORMATICI - SERVIZI INFORMATICI DI TELECOMUNICAZIONI | 2011 | 181,50 | 0,00 | 181,50 | 0,00 |
| | | | 2015 | 79.008,15 | 74.979,72 | 4.028,43 | 0,00 |
| TOTALE CAPITOLO 01081016 | | | | 79.189,65 | 74.979,72 | 4.209,93 | 0,00 |
| | 01081017 | 119331200 FONDO PER SERVIZI CONCERNENTI PROGETTO IN MATERIA INFORMATICA FINANZIATO DA REGIONE LOMBARDIA (FINALIZZATO NEL 2014 A CAP 202560100 CON CAP 219508800) | 2015 | 2.044,50 | 2.044,50 | 0,00 | 0,00 |
| TOTALE CAPITOLO 01081017 | | | | 2.044,50 | 2.044,50 | 0,00 | 0,00 |
| TOTALE MACROAGGREGATO 03 - Acquisto di beni e servizi | | | | 96.433,62 | 92.223,69 | 4.209,93 | 0,00 |
| TOTALE TITOLO 1 - Spese correnti | | | | 97.262,39 | 93.052,46 | 4.209,93 | 0,00 |
| 01 - 08 - 2 - 02 | 01082001 | 212500800 FONDO PER ACQUISIZIONE DI STRUMENTI SOFTWARE E HARDWARE PER LO SVILUPPO DEL SISTEMA INFORMATIVO METROPOLITANO (FINANZIATO NEL 2014 DA AVANZO DI AMMINISTRAZIONE PER INVESTIMENTI)(FINANZIATO NEL 2013 DA ALIENAZIONI PATRIMONIALI) - SOFTWARE | 2015 | 0,00 | 0,00 | 0,00 | 0,00 |
| TOTALE CAPITOLO 01082001 | | | | 0,00 | 0,00 | 0,00 | 0,00 |
| | 01082002 | 212500800 FONDO PER ACQUISIZIONE DI STRUMENTI SOFTWARE E HARDWARE PER LO SVILUPPO DEL SISTEMA INFORMATIVO METROPOLITANO (FINANZIATO NEL 2016 DA AVANZO VINCOLATO) - HARDWARE | 2015 | 12.041,26 | 12.041,26 | 0,00 | 0,00 |
| TOTALE CAPITOLO 01082002 | | | | 12.041,26 | 12.041,26 | 0,00 | 0,00 |
| TOTALE MACROAGGREGATO 02 - Investimenti fissi lordi e acquisto di terreni | | | | 12.041,26 | 12.041,26 | 0,00 | 0,00 |
| TOTALE TITOLO 2 - Spese in conto capitale | | | | 12.041,26 | 12.041,26 | 0,00 | 0,00 |

BILANCIO CONSUNTIVO 2016 - GESTIONE RESIDUI PASSIVI PER ANNO DI PROVENIENZA

Dettaglio per Anno

| Mis. - Prog. - Tit. - Macroagg. | Capitolo | Descrizione | | Importo ultimo consuntivo | Importo pagato | Insussistenze | Importo da conservare |
|---|----------|---|------|------------------------------|-------------------|-----------------|--------------------------|
| TOTALE PROGRAMMA 08 - Statistica e sistemi informativi | | | | 109.303,65 | 105.093,72 | 4.209,93 | 0,00 |
| 01 - 10 - 1 - 01 | 01101004 | 112101300 SALARIO ACCESSORIO(STRAORDINARI) | 2015 | 33.400,72 | 27.520,09 | 5.843,69 | 36,94 |
| TOTALE CAPITOLO 01101004 | | | | 33.400,72 | 27.520,09 | 5.843,69 | 36,94 |
| | 01101007 | 112106000 ASSEGNI PER IL NUCLEO FAMILIARE AL PERSONALE IN COMANDO C/O ALTRI ENTI- AREA RISORSE UMANE, ORGANIZZAZIONE E INNOVAZIONE | 2015 | 0,00 | 0,00 | 0,00 | 0,00 |
| TOTALE CAPITOLO 01101007 | | | | 0,00 | 0,00 | 0,00 | 0,00 |
| | 01101008 | 112106100 ASSEGNI PER IL NUCLEO FAMILIARE AL PERSONALE - AREA RISORSE UMANE, ORGANIZZAZIONE E SERVIZI STRUMENTALI | 2015 | 0,00 | 0,00 | 0,00 | 0,00 |
| TOTALE CAPITOLO 01101008 | | | | 0,00 | 0,00 | 0,00 | 0,00 |
| | 01101034 | 112101800 FONDO PER INCENTIVI DI PROGETTAZIONE INTERNA AI SENSI DELL'ART. 92 D.LGS. 163/2006 - CONTRIBUTI SOCIALI EFFETTIVI A CARICO DELL' ENTE | 2015 | 0,00 | 0,00 | 0,00 | 0,00 |
| TOTALE CAPITOLO 01101034 | | | | 0,00 | 0,00 | 0,00 | 0,00 |
| | 01101036 | 112101800 FONDO PER INCENTIVI DI PROGETTAZIONE INTERNA AI SENSI DELL'ART. 92 D.LGS. 163/2006 - RETRIBUZIONI IN DENARO | 2015 | 0,00 | 0,00 | 0,00 | 0,00 |
| TOTALE CAPITOLO 01101036 | | | | 0,00 | 0,00 | 0,00 | 0,00 |
| | 01101037 | 112102000 FONDO PER IL PERSONALE IN QUIESCENZA E VARIE (CPDEL) | 2015 | 23.583,00 | 19.903,58 | 0,00 | 3.679,42 |
| TOTALE CAPITOLO 01101037 | | | | 23.583,00 | 19.903,58 | 0,00 | 3.679,42 |
| | 01101038 | 112102100 FONDO PER IL PERSONALE IN QUIESCENZA E VARIE (ONERI PREGRESSI) E CONGUAGLI VARI -CONTRIBUTI EFFETTIVI | 2014 | 1.122,73 | 1.122,73 | 0,00 | 0,00 |
| | | | 2015 | 0,00 | 0,00 | 0,00 | 0,00 |
| TOTALE CAPITOLO 01101038 | | | | 1.122,73 | 1.122,73 | 0,00 | 0,00 |
| | 01101040 | 112102100FONDO PER IL PERSONALE IN QUIESCENZA E VARIE (ONERI PREGRESSI) E CONGUAGLI VARI - RETRIBUZIONI | 2015 | 0,00 | 0,00 | 0,00 | 0,00 |
| TOTALE CAPITOLO 01101040 | | | | 0,00 | 0,00 | 0,00 | 0,00 |
| | 01101046 | 112103000 FONDO DELLA RETRIBUZIONE DI RISULTATO PER LA DIRIGENZA - RETRIBUZIONI | 2015 | 0,00 | 0,00 | 0,00 | 0,00 |
| TOTALE CAPITOLO 01101046 | | | | 0,00 | 0,00 | 0,00 | 0,00 |
| | 01101051 | 112301600 SPESE PER I SERVIZI DI MENSA ED ALTRE | 2015 | 243.492,16 | 96.600,35 | 146.891,81 | 0,00 |

BILANCIO CONSUNTIVO 2016 - GESTIONE RESIDUI PASSIVI PER ANNO DI PROVENIENZA

Dettaglio per Anno

| Mis. - Prog. - Tit. - Macroagg. | Capitolo | Descrizione | | Importo ultimo consuntivo | Importo pagato | Insussistenze | Importo da conservare |
|------------------------------------|--|---|------|------------------------------|-------------------|-------------------|--------------------------|
| | | ATTIVITA' (COMPRESI TICKET) A FAVORE DEI DIPENDENTI | | | | | |
| | TOTALE CAPITOLO 01101051 | | | 243.492,16 | 96.600,35 | 146.891,81 | 0,00 |
| | TOTALE MACROAGGREGATO 01 - Redditi da lavoro dipendente | | | 301.598,61 | 145.146,75 | 152.735,50 | 3.716,36 |
| 01 - 10 - 1 - 03 | 01101009 | 112202300 ACQUISTO BENI DI CONSUMO PER L'AREA RISORSE UMANE, ORGANIZZAZIONE E SISTEMI INFORMATIVI | 2015 | 603,56 | 603,56 | 0,00 | 0,00 |
| | TOTALE CAPITOLO 01101009 | | | 603,56 | 603,56 | 0,00 | 0,00 |
| | 01101010 | 112300300 SPESE PER SERVIZI CONCERNENTI LO SVILUPPO DELLE RISORSE UMANE - FORMAZIONE | 2015 | 16.095,00 | 15.935,00 | 119,00 | 41,00 |
| | TOTALE CAPITOLO 01101010 | | | 16.095,00 | 15.935,00 | 119,00 | 41,00 |
| | 01101016 | 112304000 SPESE PER CONVENZIONE PER VISITE SANITARIE | 2014 | 0,00 | 0,00 | 0,00 | 0,00 |
| | | | 2015 | 11.262,15 | 9.040,44 | 1.628,12 | 593,59 |
| | TOTALE CAPITOLO 01101016 | | | 11.262,15 | 9.040,44 | 1.628,12 | 593,59 |
| | 01101023 | 112306200 SPESE DI TRASFERTA - AREA RISORSE UMANE ORGANIZZAZIONE E INNOVAZIONE | 2015 | 969,00 | 516,00 | 0,00 | 453,00 |
| | TOTALE CAPITOLO 01101023 | | | 969,00 | 516,00 | 0,00 | 453,00 |
| | 01101025 | 112308800 SPESE PER CONTENZIOSO GIUSLAVORISTICO - PRESTAZIONI PROFESSIONALI | 2015 | 13.647,80 | 7.804,11 | 5.843,69 | 0,00 |
| | TOTALE CAPITOLO 01101025 | | | 13.647,80 | 7.804,11 | 5.843,69 | 0,00 |
| | 01101027 | 112309000 SPESE PER ABBONAMENTI ALLE BANCHE DATI TELEMATICHE PER GLI UFFICI DELL'AREA RISORSE UMANE | 2015 | 129,32 | 0,00 | 0,00 | 129,32 |
| | TOTALE CAPITOLO 01101027 | | | 129,32 | 0,00 | 0,00 | 129,32 |
| | 01101056 | 112306710 SPESE PER PRESTAZIONI DI SERVIZI PER L'AREA RISORSE UMANE ORGANIZZAZIONE E INNOVAZIONE - ALTRI SERVIZI | 2015 | 0,00 | 0,00 | 0,00 | 0,00 |
| | TOTALE CAPITOLO 01101056 | | | 0,00 | 0,00 | 0,00 | 0,00 |
| | 01101060 | 112306711 SPESE PER PRESTAZIONI DI SERVIZI PER L'AREA RISORSE UMANE ORGANIZZAZIONE E INNOVAZIONE - SERVIZI AMMINISTRATIVI | 2015 | 69,87 | 0,00 | 69,87 | 0,00 |
| | TOTALE CAPITOLO 01101060 | | | 69,87 | 0,00 | 69,87 | 0,00 |
| | TOTALE MACROAGGREGATO 03 - Acquisto di beni e servizi | | | 42.776,70 | 33.899,11 | 7.660,68 | 1.216,91 |
| 01 - 10 - 1 - 04 | 01101053 | 112500700 SPESE PER TRASFERIMENTO ALLO STATO | 2015 | 90.000,00 | 0,00 | 0,00 | 90.000,00 |

BILANCIO CONSUNTIVO 2016 - GESTIONE RESIDUI PASSIVI PER ANNO DI PROVENIENZA

Dettaglio per Anno

| Mis. - Prog. - Tit. - Macroagg. | Capitolo | Descrizione | | Importo ultimo consuntivo | Importo pagato | Insussistenze | Importo da conservare |
|--|----------|--|------|------------------------------|-------------------|-------------------|--------------------------|
| | | DEL RECUPERO DELLE MAGGIORI SOMME ATTRIBUITE A TITOLO DI MOBILITA' DEL PERSONALE AL SENSI DEL DPCM 325 DEL 8/8/1998 (ONERE DAL 2013 AL 2017) | | | | | |
| TOTALE CAPITOLO 01101053 | | | | 90.000,00 | 0,00 | 0,00 | 90.000,00 |
| | 01101054 | 112500800 SPESE PER TRASFERIMENTI AD ARAN PER ATTIVITA' DI CONTRATTAZIONE ED ASSISTENZA AI SENSI DELL'ART. 46 DEL D.LGS. 165/2001 COME DA DM 27/11/2013 | 2015 | 10.512,10 | 0,00 | 0,00 | 10.512,10 |
| TOTALE CAPITOLO 01101054 | | | | 10.512,10 | 0,00 | 0,00 | 10.512,10 |
| TOTALE MACROAGGREGATO 04 - Trasferimenti correnti | | | | 100.512,10 | 0,00 | 0,00 | 100.512,10 |
| TOTALE TITOLO 1 - Spese correnti | | | | 444.887,41 | 179.045,86 | 160.396,18 | 105.445,37 |
| TOTALE PROGRAMMA 10 - Risorse umane | | | | 444.887,41 | 179.045,86 | 160.396,18 | 105.445,37 |
| 01 - 11 - 1 - 01 | 01111028 | 119101300 ASSEGNI FISSI AL PERSONALE - APPALTI E CONTRATTI - RETRIBUZIONI | 2015 | 1.045,89 | 1.045,89 | 0,00 | 0,00 |
| TOTALE CAPITOLO 01111028 | | | | 1.045,89 | 1.045,89 | 0,00 | 0,00 |
| | 01111048 | 119104400 FONDO PER SALARIO ACCESSORIO DEL PERSONALE DELLA POLIZIA METROPOLITANA IN RELAZIONE A SPECIFICI PROGETTI (FONDO FINANZIATO DAI COMUNI E DALLA REGIONE LOMBARDIA) (FINALIZZATO NEL 2014 AI CAPP.202555400 205057000 INSIEME AL CAP. DI SPESA 119 | 2015 | 2.251,30 | 2.251,30 | 0,00 | 0,00 |
| TOTALE CAPITOLO 01111048 | | | | 2.251,30 | 2.251,30 | 0,00 | 0,00 |
| | 01111050 | 119104100 ASSEGNI FISSI AL PERSONALE - SETTORE SICUREZZA INTEGRATA - POLIZIA METROPOLITANA E PROTEZIONE CIVILE | 2014 | 1.518,69 | 1.431,88 | 86,81 | 0,00 |
| | | | 2015 | 0,00 | 0,00 | 0,00 | 0,00 |
| TOTALE CAPITOLO 01111050 | | | | 1.518,69 | 1.431,88 | 86,81 | 0,00 |
| | 01111081 | 119103900 SPESE PER COMPENSI AI PROFESSIONISTI LEGALI DI COMPETENZA DELL' AREA RISORSE UMANE - RETRIBUZIONI | 2015 | 0,00 | 0,00 | 0,00 | 0,00 |
| TOTALE CAPITOLO 01111081 | | | | 0,00 | 0,00 | 0,00 | 0,00 |
| | 01111085 | 119106200 SPESE PER ASSISTENZA PREVIDENZIALE PER POLIZIA METROPOLITANA - CONTRIBUTI SOCIALI EFFETTIVI A CARICO DELL' ENTE | 2015 | 113.570,00 | 0,00 | 113.570,00 | 0,00 |
| TOTALE CAPITOLO 01111085 | | | | 113.570,00 | 0,00 | 113.570,00 | 0,00 |
| | 01111116 | 119106500 ASSEGNI PER IL NUCLEO FAMILIARE AL | 2015 | 0,00 | 0,00 | 0,00 | 0,00 |

BILANCIO CONSUNTIVO 2016 - GESTIONE RESIDUI PASSIVI PER ANNO DI PROVENIENZA

Dettaglio per Anno

| Mis. - Prog. - Tit. - Macroagg. | Capitolo | Descrizione | | Importo ultimo consuntivo | Importo pagato | Insussistenze | Importo da conservare |
|--|----------|--|------|------------------------------|-------------------|-------------------|--------------------------|
| | | PERSONALE - APPALTI E CONTRATTI | | | | | |
| TOTALE CAPITOLO 01111116 | | | | 0,00 | 0,00 | 0,00 | 0,00 |
| | 01111123 | 119106600 ASSEGNATI PER IL NUCLEO FAMILIARE AL PERSONALE - SETTORE SICUREZZA INTEGRATA - POLIZIA METROPOLITANA | 2015 | 0,00 | 0,00 | 0,00 | 0,00 |
| TOTALE CAPITOLO 01111123 | | | | 0,00 | 0,00 | 0,00 | 0,00 |
| TOTALE MACROAGGREGATO 01 - Redditi da lavoro dipendente | | | | 118.385,88 | 4.729,07 | 113.656,81 | 0,00 |
| 01 - 11 - 1 - 02 | 01111010 | 119700700 IRAP - SETTORE SICUREZZA INTEGRATA - POLIZIA METROPOLITANA | 2015 | 8.383,46 | 8.383,46 | 0,00 | 0,00 |
| TOTALE CAPITOLO 01111010 | | | | 8.383,46 | 8.383,46 | 0,00 | 0,00 |
| | 01111040 | 119700400 SPESE PER TASSE DI POSSESSO PARCO AUTO METROPOLITANA - IMPOSTA DI REGISTRO DI BOLLO | 2015 | 0,00 | 0,00 | 0,00 | 0,00 |
| TOTALE CAPITOLO 01111040 | | | | 0,00 | 0,00 | 0,00 | 0,00 |
| | 01111063 | 119702400 IRAP - SETTORE APPALTI | 2015 | 2.058,81 | 2.058,81 | 0,00 | 0,00 |
| TOTALE CAPITOLO 01111063 | | | | 2.058,81 | 2.058,81 | 0,00 | 0,00 |
| | 01111099 | 119700500 SPESE PER MARCHE GIUDIZIARIE ED ALTRE TASSE ED IMPOSTE - IMPOSTE DI REGISTRO E BOLLO | 2015 | 1.498,24 | 435,00 | 1.063,24 | 0,00 |
| TOTALE CAPITOLO 01111099 | | | | 1.498,24 | 435,00 | 1.063,24 | 0,00 |
| | 01111120 | 119701700 IRAP - SETTORE AVVOCATURA | 2015 | 1.232,01 | 1.232,01 | 0,00 | 0,00 |
| TOTALE CAPITOLO 01111120 | | | | 1.232,01 | 1.232,01 | 0,00 | 0,00 |
| | 01111124 | 119701100 TASSA RIFIUTI SOLIDI - ALTRI SERVIZI GENERALI | 2013 | 14.317,41 | 0,00 | 0,00 | 14.317,41 |
| | | | 2014 | 11.655,68 | 0,00 | 0,00 | 11.655,68 |
| | | | 2015 | 293.915,50 | 578,97 | 0,00 | 293.336,53 |
| TOTALE CAPITOLO 01111124 | | | | 319.888,59 | 578,97 | 0,00 | 319.309,62 |
| TOTALE MACROAGGREGATO 02 - Imposte e tasse a carico dell'ente | | | | 333.061,11 | 12.688,25 | 1.063,24 | 319.309,62 |
| 01 - 11 - 1 - 03 | 01111003 | 119207600 SPESE PER ACQUISIZIONE DI BENI DI CONSUMO PER I SERVIZI GENERALI E FACILITY MANAGER COMPRESO ACQUISTO DI CARTA PER GLI UFFICI METROPOLITANI- - ALTRI BENI DI CONSUMO | 2015 | 6.954,00 | 6.944,55 | 9,45 | 0,00 |
| TOTALE CAPITOLO 01111003 | | | | 6.954,00 | 6.944,55 | 9,45 | 0,00 |
| | 01111005 | 119318300 SPESE PER SERVIZI DI COMPETENZA DEI SERVIZI GENERALI E FACILITY MANAGER - UTENZE E | 2014 | 0,00 | 0,00 | 0,00 | 0,00 |

BILANCIO CONSUNTIVO 2016 - GESTIONE RESIDUI PASSIVI PER ANNO DI PROVENIENZA

Dettaglio per Anno

| Mis. - Prog. - Tit. - Macroagg. | Capitolo | Descrizione | | Importo ultimo consuntivo | Importo pagato | Insussistenze | Importo da conservare |
|------------------------------------|----------|--|------|------------------------------|-------------------|-----------------|--------------------------|
| | | CANONI | | | | | |
| | | | 2015 | 0,00 | 0,00 | 0,00 | 0,00 |
| TOTALE CAPITOLO 01111005 | | | | 0,00 | 0,00 | 0,00 | 0,00 |
| | 01111006 | 119332200 SPESE PER FORMAZIONE ED ADDESTRAMENTO POLIZIA METROPOLITANA (FINANZIATO NEL 2016 DA ENTRATE CORRENTI DA SANZIONI STRADA) - FORMAZIONE | 2015 | 14.220,06 | 12.825,40 | 1.394,66 | 0,00 |
| TOTALE CAPITOLO 01111006 | | | | 14.220,06 | 12.825,40 | 1.394,66 | 0,00 |
| | 01111007 | 119318300 SPESE PER SERVIZI DI COMPETENZA DEI SERVIZI GENERALI E FACILITY MANAGER - ALTRI SERVIZI | 2015 | 2.209,49 | 1.714,44 | 495,05 | 0,00 |
| TOTALE CAPITOLO 01111007 | | | | 2.209,49 | 1.714,44 | 495,05 | 0,00 |
| | 01111008 | 119318300 SPESE PER SERVIZI DI COMPETENZA DEI SERVIZI GENERALI E FACILITY MANAGER - SERVIZI AUSILIARI | 2015 | 29.431,99 | 29.431,99 | 0,00 | 0,00 |
| TOTALE CAPITOLO 01111008 | | | | 29.431,99 | 29.431,99 | 0,00 | 0,00 |
| | 01111009 | 119318300 SPESE PER SERVIZI DI COMPETENZA DEI SERVIZI GENERALI E FACILITY MANAGER - SERVIZI AMMINISTRATIVI | 2015 | 0,00 | 0,00 | 0,00 | 0,00 |
| TOTALE CAPITOLO 01111009 | | | | 0,00 | 0,00 | 0,00 | 0,00 |
| | 01111013 | 119305900 SPESE PER SERVIZI PER PROGETTI DI TUTELA DEI DIRITTI DEGLI ANIMALI (COMUNICAZIONE E PROMOZIONE) | 2015 | 0,00 | 0,00 | 0,00 | 0,00 |
| TOTALE CAPITOLO 01111013 | | | | 0,00 | 0,00 | 0,00 | 0,00 |
| | 01111014 | 119310400 SPESE PER LITI GIUDIZIARIE E ATTI A DIFESA DELLA POSIZIONE DELLA CITTA' METROPOLITANA - SERVIZI AMMINISTRATIVI | 2015 | 3.485,12 | 730,70 | 2.754,42 | 0,00 |
| TOTALE CAPITOLO 01111014 | | | | 3.485,12 | 730,70 | 2.754,42 | 0,00 |
| | 01111016 | 119318300 SPESE PER SERVIZI DI COMPETENZA DEI SERVIZI GENERALI E FACILITY MANAGER - MANUTENZIONE ORDINARIA | 2015 | 0,00 | 0,00 | 0,00 | 0,00 |
| TOTALE CAPITOLO 01111016 | | | | 0,00 | 0,00 | 0,00 | 0,00 |
| | 01111019 | 119318300 SPESE PER SERVIZI DI COMPETENZA DEI SERVIZI GENERALI E FACILITY MANAGER - SERVIZI INFORMATICI | 2015 | 254,56 | 254,56 | 0,00 | 0,00 |

BILANCIO CONSUNTIVO 2016 - GESTIONE RESIDUI PASSIVI PER ANNO DI PROVENIENZA

Dettaglio per Anno

| Mis. - Prog. - Tit. - Macroagg. | Capitolo | Descrizione | | Importo ultimo consuntivo | Importo pagato | Insussistenze | Importo da conservare |
|------------------------------------|----------|---|------|------------------------------|-------------------|---------------|--------------------------|
| TOTALE CAPITOLO 01111019 | | | | 254,56 | 254,56 | 0,00 | 0,00 |
| 01 - 11 - 1 - 03 | 01111026 | 119200510 SPESE PER ACQUISTO BENI DI CONSUMO PER COMPITI IN MATERIA DI POLIZIA METROPOLITANA (FINANZIATO NEL 2016 DA ENTRATE CORRENTI DA SANZIONI STRADA) - ALTRI BENI DI CONSUMO | 2014 | 646,60 | 646,60 | 0,00 | 0,00 |
| | | | 2015 | 34,00 | 34,00 | 0,00 | 0,00 |
| TOTALE CAPITOLO 01111026 | | | | 680,60 | 680,60 | 0,00 | 0,00 |
| | 01111033 | 119323810 SPESE PER IL FUNZIONAMENTO DEGLI UFFICI E DEI SERVIZI METROPOLITANI (SPESE POSTALI, TELEGRAFICHE, ECC.) - SERVIZI AMMINISTRATIVI | 2015 | 400,00 | 80,65 | 319,35 | 0,00 |
| TOTALE CAPITOLO 01111033 | | | | 400,00 | 80,65 | 319,35 | 0,00 |
| | 01111039 | 119319510 SPESE PER LA GESTIONE DEL SERVIZIO TRASLOCHI STABILI UFFICI METROPOLITANI - SERVIZI AUSILIARI | 2015 | 7.165,71 | 7.165,71 | 0,00 | 0,00 |
| TOTALE CAPITOLO 01111039 | | | | 7.165,71 | 7.165,71 | 0,00 | 0,00 |
| | 01111042 | 119329100 SPESE PER MANUTENZIONE DEL PARCO AUTO DELLA POLIZIA METROPOLITANA - (FINANZIATO NEL 2016 DA ENTRATE CORRENTI DA SANZIONI STRADA) -MANUTENZIONE ORDINARIA | 2015 | 12.218,20 | 12.143,58 | 74,62 | 0,00 |
| TOTALE CAPITOLO 01111042 | | | | 12.218,20 | 12.143,58 | 74,62 | 0,00 |
| | 01111044 | 119403600 SPESE PER RINNOVO PARCO AUTO AUTORIMESSA CON LEASING FINANZIARIO A MEZZO SETTORE SERVIZI GENERALI | 2015 | 5.659,44 | 5.659,44 | 0,00 | 0,00 |
| TOTALE CAPITOLO 01111044 | | | | 5.659,44 | 5.659,44 | 0,00 | 0,00 |
| | 01111049 | 119320210 SPESE PER LA GESTIONE DEL SERVIZIO DI VIGILANZA DEGLI STABILI UFFICI METROPOLITANI - SERVIZI AUSILIARI PER IL FUNZIONAMENTO DELL' ENTE | 2015 | 54.275,29 | 54.275,29 | 0,00 | 0,00 |
| TOTALE CAPITOLO 01111049 | | | | 54.275,29 | 54.275,29 | 0,00 | 0,00 |
| | 01111053 | 119319000 SPESE PER LA MANUTENZIONE ORDINARIA DELLE INFRASTRUTTURE E DEI SISTEMI DI TELECOMUNICAZIONE - MANUTENZIONE ORDINARIA | 2015 | 52.903,65 | 52.141,84 | 761,81 | 0,00 |
| TOTALE CAPITOLO 01111053 | | | | 52.903,65 | 52.141,84 | 761,81 | 0,00 |
| | 01111055 | 119332900 FONDO SPESE LEGALI AREA FINANZIARIA | 2015 | 0,00 | 0,00 | 0,00 | 0,00 |
| TOTALE CAPITOLO 01111055 | | | | 0,00 | 0,00 | 0,00 | 0,00 |
| | 01111056 | 119304810 SPESE PER SERVIZI CONCERNENTI COMPITI | 2015 | 2.615,60 | 0,00 | 2.615,60 | 0,00 |

BILANCIO CONSUNTIVO 2016 - GESTIONE RESIDUI PASSIVI PER ANNO DI PROVENIENZA

Dettaglio per Anno

| Mis. - Prog. - Tit. - Macroagg. | Capitolo | Descrizione | | Importo ultimo consuntivo | Importo pagato | Insussistenze | Importo da conservare |
|------------------------------------|----------|--|------|------------------------------|-------------------|-----------------|--------------------------|
| | | IN MATERIA DI POLIZIA METROPOLITANA (FINANZIATO NEL 2016 DA ENTRATE CORRENTI DA SANZIONI STRADA) - SERVIZI AMMINISTRATIVI | | | | | |
| TOTALE CAPITOLO 01111056 | | | | 2.615,60 | 0,00 | 2.615,60 | 0,00 |
| | 01111057 | 119304810 SPESE PER SERVIZI CONCERNENTI COMPITI IN MATERIA DI POLIZIA METROPOLITANA - (FINANZIATO NEL 2016 DA ENTRATE CORRENTI DA SANZIONI STRADA) - ALTRI SERVIZI | 2015 | 998,02 | 236,95 | 761,07 | 0,00 |
| TOTALE CAPITOLO 01111057 | | | | 998,02 | 236,95 | 761,07 | 0,00 |
| | 01111061 | 119301110 SPESE PER PRESTAZIONI DI SERVIZI - PER IL PROVVEDITORATO - ALTRI SERVIZI | 2015 | 349,84 | 349,84 | 0,00 | 0,00 |
| TOTALE CAPITOLO 01111061 | | | | 349,84 | 349,84 | 0,00 | 0,00 |
| | 01111065 | 119310400 SPESE PER LITI GIUDIZIARIE E ATTI A DIFESA DELLA POSIZIONE DELLA CITTA' METROPOLITANA - ALTRI SERVIZI | 2015 | 101.343,69 | 95.618,49 | 0,00 | 5.725,20 |
| TOTALE CAPITOLO 01111065 | | | | 101.343,69 | 95.618,49 | 0,00 | 5.725,20 |
| | 01111070 | 119403900 SPESE PER CANONI NOLEGGIO DELLE FOTOCOPIATRICI PER LE DIVERSE SEDI DELL'ENTE | 2015 | 68.007,89 | 68.007,41 | 0,48 | 0,00 |
| TOTALE CAPITOLO 01111070 | | | | 68.007,89 | 68.007,41 | 0,48 | 0,00 |
| | 01111083 | 119324200 SPESE PER MANUTENZIONE PARCO AUTO METROPOLITANO - MAUTENZIONE ORDINARIA | 2015 | 2.937,03 | 2.937,03 | 0,00 | 0,00 |
| TOTALE CAPITOLO 01111083 | | | | 2.937,03 | 2.937,03 | 0,00 | 0,00 |
| | 01111088 | 119304810 SPESE PER SERVIZI CONCERNENTI COMPITI IN MATERIA DI POLIZIA METROPOLITANA (FINANZIATO NEL 2016 DA ENTRATE CORRENTI DA SANZIONI STRADA) - MANUTENZIONE ORDINARIA | 2015 | 1.727,67 | 1.727,67 | 0,00 | 0,00 |
| TOTALE CAPITOLO 01111088 | | | | 1.727,67 | 1.727,67 | 0,00 | 0,00 |
| | 01111090 | 119331000 SPESE PER SERVIZI RELATIVI A DEPOSITO BREVETTI | 2015 | 1.013,13 | 382,15 | 630,98 | 0,00 |
| TOTALE CAPITOLO 01111090 | | | | 1.013,13 | 382,15 | 630,98 | 0,00 |
| | 01111091 | 119318800 SPESE PER LA MANUTENZIONE ORDINARIA DELLA RETE IN FIBRA OTTICA WAN E RELATIVI APPARATI ATTIVI | 2015 | 48.470,44 | 48.470,44 | 0,00 | 0,00 |
| TOTALE CAPITOLO 01111091 | | | | 48.470,44 | 48.470,44 | 0,00 | 0,00 |
| | 01111095 | 119312100 SPESE DI TRASFERTA - FUNZIONI GENERALI | 2015 | 0,00 | 0,00 | 0,00 | 0,00 |
| TOTALE CAPITOLO 01111095 | | | | 0,00 | 0,00 | 0,00 | 0,00 |
| | 01111096 | 119310600 SPESE PER GIUDIZI DI OPPOSIZIONE (EX L.N. | 2015 | 2.879,00 | 204,90 | 2.674,10 | 0,00 |

BILANCIO CONSUNTIVO 2016 - GESTIONE RESIDUI PASSIVI PER ANNO DI PROVENIENZA

Dettaglio per Anno

| Mis. - Prog. - Tit. - Macroagg. | Capitolo | Descrizione | | Importo ultimo consuntivo | Importo pagato | Insussistenze | Importo da conservare |
|------------------------------------|---------------------------------|--|------|------------------------------|-------------------|-----------------|--------------------------|
| | | 689/81)- SETTORE AVVOCATURA - SERVIZI AMMINISTRATIVI | | | | | |
| | TOTALE CAPITOLO 01111096 | | | 2.879,00 | 204,90 | 2.674,10 | 0,00 |
| | 01111100 | 119304810 SPESE PER SERVIZI CONCERNENTI COMPITI IN MATERIA DI POLIZIA METROPOLITANA (FINANZIATO NEL 2016 DA ENTRATE CORRENTI DA SANZIONI STRADA - - UTENZE E CANONI | 2015 | 1.241,34 | 315,83 | 925,51 | 0,00 |
| | TOTALE CAPITOLO 01111100 | | | 1.241,34 | 315,83 | 925,51 | 0,00 |
| | 01111104 | 119310400 SPESE PER LITI GIUDIZIARIE E ATTI A DIFESA DELLA POSIZIONE DELLA CITTA' METROPOLITANA - PRESTAZIONI PROFESSIONALI | 2015 | 9.208,95 | 9.208,95 | 0,00 | 0,00 |
| | TOTALE CAPITOLO 01111104 | | | 9.208,95 | 9.208,95 | 0,00 | 0,00 |
| | 01111106 | 119330900 SPESE PER MANUTENZIONE ORDINARIA DEL SISTEMA DI VIDEOSORVEGLIANZA - SECURITY DEGLI IMMOBILI METROPOLITANI | 2015 | 2.753,37 | 2.753,37 | 0,00 | 0,00 |
| | TOTALE CAPITOLO 01111106 | | | 2.753,37 | 2.753,37 | 0,00 | 0,00 |
| | 01111110 | 119308900 SPESE PER IL MANTENIMENTO DI SERVIZI DI TELEFONIA MOBILE, RETI WIFI IRU E FIBRA OTTICA RETE MAN CITTADINA - UTENZE E CANONI | 2015 | 32.544,78 | 32.544,78 | 0,00 | 0,00 |
| | TOTALE CAPITOLO 01111110 | | | 32.544,78 | 32.544,78 | 0,00 | 0,00 |
| | 01111119 | 119202000 SPESE PER ACQUISTO DI BENI DI CONSUMO VARI PER L' AVVOCATURA METROPOLITANA - ALTRI BENI DI CONSUMO | 2015 | 147,18 | 0,00 | 147,18 | 0,00 |
| | TOTALE CAPITOLO 01111119 | | | 147,18 | 0,00 | 147,18 | 0,00 |
| | 01111122 | 119320010 SPESE PER LA GESTIONE DEL SERVIZIO PULIZIA DEGLI STABILI UFFICI METROPOLITANI - SERVIZI AUSILIARI | 2015 | 189.197,50 | 186.003,34 | 3.194,16 | 0,00 |
| | TOTALE CAPITOLO 01111122 | | | 189.197,50 | 186.003,34 | 3.194,16 | 0,00 |
| | 01111126 | 119304810 SPESE PER SERVIZI CONCERNENTI COMPITI IN MATERIA DI POLIZIA METROPOLITANA - ACQUISTO DI SERVIZI PER FORMAZIONE PROFESSIONALE | 2015 | 0,00 | 0,00 | 0,00 | 0,00 |
| | TOTALE CAPITOLO 01111126 | | | 0,00 | 0,00 | 0,00 | 0,00 |
| | 01111127 | 119207300 SPESE PER ACQUISTO CARBURANTE PER IL PARCO AUTO METROPOLITANO | 2015 | 27.586,23 | 25.728,39 | 1.857,84 | 0,00 |
| | TOTALE CAPITOLO 01111127 | | | 27.586,23 | 25.728,39 | 1.857,84 | 0,00 |
| | 01111128 | 119403800 SPESE PER CANONI NOLEGGIO DELLE FOTOCOPIATRICI E ATTREZZATURE DEL CENTRO STAMPA | 2014 | 13.739,65 | 13.739,65 | 0,00 | 0,00 |

BILANCIO CONSUNTIVO 2016 - GESTIONE RESIDUI PASSIVI PER ANNO DI PROVENIENZA

Dettaglio per Anno

| Mis. - Prog. - Tit. - Macroagg. | Capitolo | Descrizione | | Importo ultimo consuntivo | Importo pagato | Insussistenze | Importo da conservare |
|--|----------|---|------|------------------------------|-------------------|------------------|--------------------------|
| | | | 2015 | 33.882,17 | 33.881,44 | 0,73 | 0,00 |
| TOTALE CAPITOLO 01111128 | | | | 47.621,82 | 47.621,09 | 0,73 | 0,00 |
| | 01111131 | 119326200 SPESE PER PRESTAZIONI DI SERVIZI PER GLI ADEMPIMENTI DEL SETTORE APPALTI - UTENZE E CANONI | 2015 | 49,82 | 49,82 | 0,00 | 0,00 |
| TOTALE CAPITOLO 01111131 | | | | 49,82 | 49,82 | 0,00 | 0,00 |
| | 01111133 | 119331400 SPESE PER PATROCINIO LEGALE IN SOSTITUZIONE DELLA POLIZZA "TUTELA LEGALE"- PRESTAZIONI PROFESSIONALI | 2015 | 11.108,34 | 11.108,34 | 0,00 | 0,00 |
| TOTALE CAPITOLO 01111133 | | | | 11.108,34 | 11.108,34 | 0,00 | 0,00 |
| | 01111136 | 119207400 SPESE PER ACQUISTO DI ARTICOLI DA CERIMONIALE E ISTITUZIONALI - ALTRI BENI DI CONSUMO | 2015 | 1.397,00 | 1.254,00 | 143,00 | 0,00 |
| TOTALE CAPITOLO 01111136 | | | | 1.397,00 | 1.254,00 | 143,00 | 0,00 |
| | 01111139 | 119324200 SPESE PER MANUTENZIONE PARCO AUTO METROPOLITANO - ALTRI SERVIZI | 2015 | 340,00 | 340,00 | 0,00 | 0,00 |
| TOTALE CAPITOLO 01111139 | | | | 340,00 | 340,00 | 0,00 | 0,00 |
| | 01111140 | 119313400 SPESE DI PUBBLICITA' PER GARE DI APPALTO - EVENTI, PUBBLICITA', TRASFERTE | 2015 | 6.221,73 | 5.001,73 | 0,00 | 1.220,00 |
| TOTALE CAPITOLO 01111140 | | | | 6.221,73 | 5.001,73 | 0,00 | 1.220,00 |
| TOTALE MACROAGGREGATO 03 - Acquisto di beni e servizi | | | | 749.618,48 | 723.913,27 | 18.760,01 | 6.945,20 |
| 01 - 11 - 1 - 04 | 01111002 | 111504500 SPESE PER QUOTA ASSOCIATIVA PER LA PARTECIPAZIONE AL CENTRO STUDI PER LA PROGRAMMAZIONE INTERCOMUNALE DELL'AREA METROPOLITANA (CENTRO STUDI PIM) | 2015 | 461.000,00 | 461.000,00 | 0,00 | 0,00 |
| TOTALE CAPITOLO 01111002 | | | | 461.000,00 | 461.000,00 | 0,00 | 0,00 |
| | 01111082 | 119505600 SPESE PER COSTITUZIONE DI GARANZIA PER ISTITUTI DI CREDITO SU PRESTITI CONCESSI A CATEGORIE SOCIALI DISAGIATE OLTRE A LIQUIDITA' PER EURO 57.950 ANCORA GIACENTE SUI C/C | 2015 | 2.023,20 | 2.023,20 | 0,00 | 0,00 |
| TOTALE CAPITOLO 01111082 | | | | 2.023,20 | 2.023,20 | 0,00 | 0,00 |
| | 01111094 | 119501800 SPESE PER CONTRIBUTO ALL' AUTORITA' DI VIGILANZA SUI LAVORI PUBBLICI (ART. 1 COMMI 65 E 67 LEGGE 266 DEL 31/12/2005) - TRASFERIMENTI CORRENTI A ISTITUZIONI SOCIALI PRIVATE | 2015 | 10.000,00 | 10.000,00 | 0,00 | 0,00 |

BILANCIO CONSUNTIVO 2016 - GESTIONE RESIDUI PASSIVI PER ANNO DI PROVENIENZA

Dettaglio per Anno

| Mis. - Prog. - Tit. - Macroagg. | Capitolo | Descrizione | | Importo ultimo consuntivo | Importo pagato | Insussistenze | Importo da conservare |
|--|----------|---|------|------------------------------|---------------------|-------------------|--------------------------|
| TOTALE CAPITOLO 01111094 | | | | 10.000,00 | 10.000,00 | 0,00 | 0,00 |
| TOTALE MACROAGGREGATO 04 - Trasferimenti correnti | | | | 473.023,20 | 473.023,20 | 0,00 | 0,00 |
| 01 - 11 - 1 - 10 | 01111076 | 119313110 SPESE PER ASSICURAZIONE (ESCLUSO GLI EXTRA-PROFESSIONALI) - PREMI CONTRO DANNI | 2015 | 0,00 | 0,00 | 0,00 | 0,00 |
| TOTALE CAPITOLO 01111076 | | | | 0,00 | 0,00 | 0,00 | 0,00 |
| | 01111084 | 119326600 SPESE PER FRANCHIGIE, POLIZZE RCTO - PREMI DI ASSICURAZIONE CONTRO DANNI | 2014 | 68.100,00 | 3.132,66 | 0,00 | 64.967,34 |
| | | | 2015 | 80.000,00 | 80.000,00 | 0,00 | 0,00 |
| TOTALE CAPITOLO 01111084 | | | | 148.100,00 | 83.132,66 | 0,00 | 64.967,34 |
| TOTALE MACROAGGREGATO 10 - Altre spese correnti | | | | 148.100,00 | 83.132,66 | 0,00 | 64.967,34 |
| TOTALE TITOLO 1 - Spese correnti | | | | 1.822.188,67 | 1.297.486,45 | 133.480,06 | 391.222,16 |
| 01 - 11 - 2 - 02 | 01112008 | 219509200 SPESE PER ACQUISIZIONE INFRASTRUTTURE PASSIVE IN FIBRA OTTICA PER TLC IN AMBITO METROPOLITANO (FINALIZZATO NEL 2014 CON AVANZO DI AMMINISTRAZIONE) (FINANZIATO NEL 2014 DA AVANZO DI AMMINISTRAZIONE - DEVOLUZIONI) | 2014 | 48.022,13 | 48.022,13 | 0,00 | 0,00 |
| TOTALE CAPITOLO 01112008 | | | | 48.022,13 | 48.022,13 | 0,00 | 0,00 |
| | 01112009 | 219503700 FONDO REALIZZAZIONE NUOVO SISTEMA RADIO DIGITALE TETRA COPERTURA METROPOLITANA DEDICATO SERVIZI DI POLIZIA METROPOLITANA PROTEZIONE CIVILE SERVIZI AL TERRITORIO - HARDWARE | 2015 | 0,00 | 0,00 | 0,00 | 0,00 |
| TOTALE CAPITOLO 01112009 | | | | 0,00 | 0,00 | 0,00 | 0,00 |
| | 01112012 | 219508100 SPESE PER DOTAZIONI STRUMENTALI PER LA POLIZIA METROPOLITANA (FINANZIATO NEL 2016 DA ENTRATE CORRENTI DA SANZIONI STRADA) - HARDWARE | 2015 | 72.678,95 | 25.089,32 | 0,00 | 47.589,63 |
| TOTALE CAPITOLO 01112012 | | | | 72.678,95 | 25.089,32 | 0,00 | 47.589,63 |
| | 01112019 | 219509100 FONDO PER ESTENSIONE DELLA RETE METROPOLITANA A BANDA LARGA IN FIBRA OTTICA PRESSO CANALE VILLORESI (FINANZIATO NEL 2013 DA ALIENAZIONI PATRIMONIALI REALIZZATE) | 2015 | 0,00 | 0,00 | 0,00 | 0,00 |
| TOTALE CAPITOLO 01112019 | | | | 0,00 | 0,00 | 0,00 | 0,00 |
| | 01112021 | 219507800 FONDO PER ESTENSIONE RETE PROVINCIALE A LARGA BANDA IN FIBRA OTTICA (FINANZIATO NEL 2016 DA AVANZO VINCOLATO)- HARDWARE | 2015 | 0,00 | 0,00 | 0,00 | 0,00 |

BILANCIO CONSUNTIVO 2016 - GESTIONE RESIDUI PASSIVI PER ANNO DI PROVENIENZA

Dettaglio per Anno

| Mis. - Prog. - Tit. - Macroagg. | Capitolo | Descrizione | | Importo ultimo consuntivo | Importo pagato | Insussistenze | Importo da conservare |
|--|----------|---|------|------------------------------|-----------------------|---------------------|--------------------------|
| TOTALE CAPITOLO 01112021 | | | | 0,00 | 0,00 | 0,00 | 0,00 |
| 01 - 11 - 2 - 02 | 01112025 | 219503800 FONDO ACQUISIZIONE INFRASTRUTTURE PASSIVE FIBRA OTTICA PER TLC IN AMBITO METROPOLITANO (FINALIZZATO NEL 2014 A CAP 401034101)(FINANZIATO 2014 DA ALIENAZIONI PATRIMONIALI DA REALIZZARE))(FINANZIATA 2010 ALIENAZIONI PATRIMONIALI) - HARDWARE | 2015 | 0,00 | 0,00 | 0,00 | 0,00 |
| TOTALE CAPITOLO 01112025 | | | | 0,00 | 0,00 | 0,00 | 0,00 |
| TOTALE MACROAGGREGATO 02 - Investimenti fissi lordi e acquisto di terreni | | | | 120.701,08 | 73.111,45 | 0,00 | 47.589,63 |
| 01 - 11 - 2 - 03 | 01112029 | SPESE DI DOTAZIONE A FAVOORE DELLA FONDAZIONE COMUNITARIA DEL NORD MILANO (DAL 2006 AL 2015) | 2015 | 15.000,00 | 0,00 | 15.000,00 | 0,00 |
| TOTALE CAPITOLO 01112029 | | | | 15.000,00 | 0,00 | 15.000,00 | 0,00 |
| TOTALE MACROAGGREGATO 03 - Contributi agli investimenti | | | | 15.000,00 | 0,00 | 15.000,00 | 0,00 |
| TOTALE TITOLO 2 - Spese in conto capitale | | | | 135.701,08 | 73.111,45 | 15.000,00 | 47.589,63 |
| TOTALE PROGRAMMA 11 - Altri servizi generali | | | | 1.957.889,75 | 1.370.597,90 | 148.480,06 | 438.811,79 |
| TOTALE MISSIONE 01 - Servizi istituzionali, generali e di gestione | | | | 114.072.810,67 | 107.457.128,11 | 1.044.497,80 | 5.571.184,76 |
| 04 - 02 - 1 - 01 | 04021023 | 121101600 ASSEGNI FISSI AL PERSONALE - SETTORE PROGRAMMAZIONE EDUCATIVA ED EDILIZIA SCOLASTICA | 2015 | 0,00 | 0,00 | 0,00 | 0,00 |
| TOTALE CAPITOLO 04021023 | | | | 0,00 | 0,00 | 0,00 | 0,00 |
| | 04021028 | 121102000 ASSEGNI PER IL NUCLEO FAMILIARE AL PERSONALE - SETTORE MANUTENZIONE STABILI | 2015 | 0,00 | 0,00 | 0,00 | 0,00 |
| TOTALE CAPITOLO 04021028 | | | | 0,00 | 0,00 | 0,00 | 0,00 |
| | 04021061 | 121102100 ASSEGNI PER IL NUCLEO FAMILIARE AL PERSONALE - SETTORE PROGRAMMAZIONE EDUCATIVA ED EDILIZIA SCOLASTICA | 2015 | 0,00 | 0,00 | 0,00 | 0,00 |
| TOTALE CAPITOLO 04021061 | | | | 0,00 | 0,00 | 0,00 | 0,00 |
| TOTALE MACROAGGREGATO 01 - Redditi da lavoro dipendente | | | | 0,00 | 0,00 | 0,00 | 0,00 |
| 04 - 02 - 1 - 02 | 04021016 | 121700700 IRAP - SETTORE PROGRAMMAZIONE EDUCATIVA ED EDILIZIA SCOLASTICA | 2015 | 5.567,23 | 5.567,23 | 0,00 | 0,00 |
| TOTALE CAPITOLO 04021016 | | | | 5.567,23 | 5.567,23 | 0,00 | 0,00 |
| | 04021019 | 121700210 TASSA REGISTRO CONTRATTI - IMPOSTA DI REGISTRO | 2015 | 0,00 | 0,00 | 0,00 | 0,00 |
| TOTALE CAPITOLO 04021019 | | | | 0,00 | 0,00 | 0,00 | 0,00 |
| | 04021053 | 123700100 SPESE PER TASSA DI REGISTRO PROVVEDITORATO STUDI E UFFICIO REGIONALE | 2015 | 0,00 | 0,00 | 0,00 | 0,00 |

BILANCIO CONSUNTIVO 2016 - GESTIONE RESIDUI PASSIVI PER ANNO DI PROVENIENZA

Dettaglio per Anno

| Mis. - Prog. - Tit. - Macroagg. | Capitolo | Descrizione | | Importo ultimo consuntivo | Importo pagato | Insussistenze | Importo da conservare |
|--|----------|---|------|------------------------------|-------------------|------------------|--------------------------|
| | | SCOLASTICO (EDILIZIA SCOLASTICA) | | | | | |
| TOTALE CAPITOLO 04021053 | | | | 0,00 | 0,00 | 0,00 | 0,00 |
| | 04021057 | 121700110 IRAP - SETTORE MANUTENZIONE STABILI | 2015 | 10.695,57 | 10.695,57 | 0,00 | 0,00 |
| TOTALE CAPITOLO 04021057 | | | | 10.695,57 | 10.695,57 | 0,00 | 0,00 |
| | 04021058 | 121700310 TASSA RIFIUTI SOLIDI URBANI - ISTITUTI E CENTRI SCOLASTICI (EDILIZIA SCOLASTICA) | 2015 | 10.000,00 | 1.040,96 | 0,00 | 8.959,04 |
| TOTALE CAPITOLO 04021058 | | | | 10.000,00 | 1.040,96 | 0,00 | 8.959,04 |
| TOTALE MACROAGGREGATO 02 - Imposte e tasse a carico dell'ente | | | | 26.262,80 | 17.303,76 | 0,00 | 8.959,04 |
| 04 - 02 - 1 - 03 | 04021001 | 121305800 SPESE PER SERVIZI SOGGETTI A RIMBORSO CONCERNENTI LA GESTIONE DI ISTITUTI SCOLASTICI - ALTRI SERVIZI | 2012 | 1.403,72 | 0,00 | 0,00 | 1.403,72 |
| TOTALE CAPITOLO 04021001 | | | | 1.403,72 | 0,00 | 0,00 | 1.403,72 |
| | 04021004 | 123305800 FONDO PER SPESE PER L'UFFICIO SCOLASTICO E PROVVEDITORATO AGLI STUDI (COMPRESA LA MANUTENZIONE) (EDILIZIA SCOLASTICA) | 2005 | 3.000,00 | 0,00 | 0,00 | 3.000,00 |
| TOTALE CAPITOLO 04021004 | | | | 3.000,00 | 0,00 | 0,00 | 3.000,00 |
| | 04021006 | 121306800 SPESE PER INTERVENTI DI MANUTENZIONE ORDINARIA DI ISTITUTI SCOLASTICI METROPOLITANI - ALTRI SERVIZI | 2009 | 40.731,08 | 0,00 | 0,00 | 40.731,08 |
| TOTALE CAPITOLO 04021006 | | | | 40.731,08 | 0,00 | 0,00 | 40.731,08 |
| | 04021010 | 121306800 SPESE PER INTERVENTI DI MANUTENZIONE ORDINARIA DI ISTITUTI SCOLASTICI METROPOLITANI - MANUTENZIONI ORDINARIE | 2009 | 18.466,35 | 0,00 | 0,00 | 18.466,35 |
| | | | 2012 | 655,73 | 0,00 | 0,00 | 655,73 |
| | | | 2013 | 0,00 | 0,00 | 0,00 | 0,00 |
| | | | 2015 | 0,00 | 0,00 | 0,00 | 0,00 |
| TOTALE CAPITOLO 04021010 | | | | 19.122,08 | 0,00 | 0,00 | 19.122,08 |
| | 04021012 | 121301810 SPESE PER MANUTENZIONE IMPIANTI TECNOLOGICI E ALTRI INTERVENTI (EDILIZIA SCOLASTICA) - MANUTENZIONI ORDINARIE | 2015 | 68.193,44 | 40.647,64 | 15.248,80 | 12.297,00 |
| TOTALE CAPITOLO 04021012 | | | | 68.193,44 | 40.647,64 | 15.248,80 | 12.297,00 |

BILANCIO CONSUNTIVO 2016 - GESTIONE RESIDUI PASSIVI PER ANNO DI PROVENIENZA

Dettaglio per Anno

| Mis. - Prog. - Tit. - Macroagg. | Capitolo | Descrizione | | Importo ultimo consuntivo | Importo pagato | Insussistenze | Importo da conservare |
|------------------------------------|----------|--|------|------------------------------|---------------------|---------------------|--------------------------|
| 04 - 02 - 1 - 03 | 04021017 | 121401510 SPESE PER NOLEGGIO PREFABBRICATI AD USO SCOLASTICO | 2015 | 62.556,00 | 62.556,00 | 0,00 | 0,00 |
| TOTALE CAPITOLO 04021017 | | | | 62.556,00 | 62.556,00 | 0,00 | 0,00 |
| | 04021018 | 121300195 FONDO PER LA GESTIONE DEGLI IMMOBILI SEDI DI ISTITUTI SCOLASTICI DI COMPETENZA METROPOLITANA | 2015 | 19.164,34 | 0,00 | 0,00 | 19.164,34 |
| TOTALE CAPITOLO 04021018 | | | | 19.164,34 | 0,00 | 0,00 | 19.164,34 |
| | 04021021 | 121401310 SPESE PER UTILIZZO DI ATTREZZATURE SPORTIVE E SPAZI VARI DI TERZI PER USI SCOLASTICI | 2015 | 5.896,32 | 5.896,32 | 0,00 | 0,00 |
| TOTALE CAPITOLO 04021021 | | | | 5.896,32 | 5.896,32 | 0,00 | 0,00 |
| | 04021025 | 121305910 SPESE PER LA GESTIONE DEGLI IMPIANTI DI RISCALDAMENTO DEGLI ISTITUTI SCOLASTICI - UTENZE E CANONI | 2015 | 7.058.229,48 | 3.070.999,17 | 3.605.035,20 | 382.195,11 |
| TOTALE CAPITOLO 04021025 | | | | 7.058.229,48 | 3.070.999,17 | 3.605.035,20 | 382.195,11 |
| | 04021026 | 121305700 SPESE PER LA GESTIONE DELLE UTENZE DEGLI ISTITUTI SCOLASTICI DI COMPETENZA METROPOLITANA - UTENZE E CANONI | 2014 | 1.587,47 | 1.547,86 | 39,61 | 0,00 |
| | | | 2015 | 1.227.344,95 | 848.254,94 | 323.503,76 | 55.586,25 |
| TOTALE CAPITOLO 04021026 | | | | 1.228.932,42 | 849.802,80 | 323.543,37 | 55.586,25 |
| | 04021034 | 121400810 SPESE ACCESSORIE CONNESSE ALLE AFFITTANZE ISTITUTI SCOLASTICI | 2014 | 0,00 | 0,00 | 0,00 | 0,00 |
| | | | 2015 | 110.031,92 | 4.710,09 | 105.321,83 | 0,00 |
| TOTALE CAPITOLO 04021034 | | | | 110.031,92 | 4.710,09 | 105.321,83 | 0,00 |
| | 04021035 | 123401200 SPESE PER LA LOCAZIONE DEGLI SPAZI PER L'UFFICIO SCOLASTICO CITTA' METROPOLITANA DI MILANO E PER L'UFFICIO SCOLASTICO REGIONALE DELLA LOMBARDIA | 2015 | 0,00 | 0,00 | 0,00 | 0,00 |
| TOTALE CAPITOLO 04021035 | | | | 0,00 | 0,00 | 0,00 | 0,00 |
| | 04021044 | 121302210 SPESE DI TRASFERTA - AREA EDILIZIA E VALORIZZAZIONE DEL PATRIMONIO ISTRUZIONE ED EDILIZIA SCOLASTICA | 2015 | 620,00 | 0,00 | 0,00 | 620,00 |
| TOTALE CAPITOLO 04021044 | | | | 620,00 | 0,00 | 0,00 | 620,00 |
| | 04021045 | 121305910 SPESE PER LA GESTIONE DEGLI IMPIANTI DI RISCALDAMENTO DEGLI ISTITUTI SCOLASTICI - MANUTENZIONI ORDINARIE | 2015 | 1.935.046,17 | 1.847.817,87 | 1.757,25 | 85.471,05 |

BILANCIO CONSUNTIVO 2016 - GESTIONE RESIDUI PASSIVI PER ANNO DI PROVENIENZA**Dettaglio per Anno**

| Mis. - Prog. - Tit. - Macroagg. | Capitolo | Descrizione | | Importo ultimo consuntivo | Importo pagato | Insussistenze | Importo da conservare |
|------------------------------------|----------|---|------|------------------------------|---------------------|-----------------|--------------------------|
| TOTALE CAPITOLO 04021045 | | | | 1.935.046,17 | 1.847.817,87 | 1.757,25 | 85.471,05 |
| 04 - 02 - 1 - 03 | 04021046 | 121305300 SPESE PER IL MANTENIMENTO DELLE UTENZE DI TELEFONIA FISSA PER GLI ISTITUTI SCOLASTICI DI COMPETENZA METROPOLITANA | 2015 | 108.754,37 | 108.754,37 | 0,00 | 0,00 |
| TOTALE CAPITOLO 04021046 | | | | 108.754,37 | 108.754,37 | 0,00 | 0,00 |
| | 04021047 | 121305800 SPESE PER SERVIZI SOGGETTI A RIMBORSO CONCERNENTI LA GESTIONE DI ISTITUTI SCOLASTICI - SERVIZI AUSILIARI | 2015 | 28.250,81 | 28.250,81 | 0,00 | 0,00 |
| TOTALE CAPITOLO 04021047 | | | | 28.250,81 | 28.250,81 | 0,00 | 0,00 |
| | 04021048 | 121306210 SPESE PER LA GESTIONE DEL SERVIZIO TRASLOCHI DEGLI ISTITUTI SCOLASTICI - SERVIZI AUSILIARI | 2015 | 1.822,55 | 0,00 | 1.822,55 | 0,00 |
| TOTALE CAPITOLO 04021048 | | | | 1.822,55 | 0,00 | 1.822,55 | 0,00 |
| | 04021049 | 121309000 SPESE PER PRESTAZIONI DI SERVIZI PER ATTIVITA' AMMINISTRATIVE IN MATERIA DI EDILIZIA SCOLASTICA (ASL, D.I.A., VIGILI DEL FUOCO E VARIE) | 2015 | 0,00 | 0,00 | 0,00 | 0,00 |
| TOTALE CAPITOLO 04021049 | | | | 0,00 | 0,00 | 0,00 | 0,00 |
| | 04021051 | 121303300 SPESE PER SERVIZI DI MANUTENZIONI PISCINE, ECC. - SCUOLE DI COMPETENZA METROPOLITANA - MANUTENZIONI ORDINARIE | 2015 | 5.545,57 | 5.545,57 | 0,00 | 0,00 |
| TOTALE CAPITOLO 04021051 | | | | 5.545,57 | 5.545,57 | 0,00 | 0,00 |
| | 04021054 | 121302110 SPESE PER ANALISI DI LABORATORIO A ENTI, AZIENDE E SOCIETA' PER FUNZIONAMENTO EDIFICI SCOLASTICI - ALTRI SERVIZI | 2014 | 0,00 | 0,00 | 0,00 | 0,00 |
| | | | 2015 | 4.782,14 | 4.782,14 | 0,00 | 0,00 |
| TOTALE CAPITOLO 04021054 | | | | 4.782,14 | 4.782,14 | 0,00 | 0,00 |
| | 04021055 | 121307600 FONDO PER SERVIZI PER INIZIATIVE INTEGRATIVE ALLA DIDATTICA SUL PROGETTO "LA FORZA DEI BENI CULTURALI COME STRUMENTO EDUCATIVO" -CONSULENZE | 2015 | 0,00 | 0,00 | 0,00 | 0,00 |
| TOTALE CAPITOLO 04021055 | | | | 0,00 | 0,00 | 0,00 | 0,00 |
| | 04021056 | 121400510 SPESE PER AFFITTANZE ISTITUTI SCOLASTICI | 2015 | 0,00 | 0,00 | 0,00 | 0,00 |
| TOTALE CAPITOLO 04021056 | | | | 0,00 | 0,00 | 0,00 | 0,00 |
| | 04021065 | 123306710 SPESE PER SERVIZIO DI PORTIERATO IN ORARIO EXTRA-SCOLASTICO PRESSO GLI IMPIANTI SPORTIVI DI ALCUNI CENTRI SCOLASTICI - SERVIZI | 2015 | 377,61 | 0,00 | 377,61 | 0,00 |

BILANCIO CONSUNTIVO 2016 - GESTIONE RESIDUI PASSIVI PER ANNO DI PROVENIENZA

Dettaglio per Anno

| Mis. - Prog. - Tit. - Macroagg. | Capitolo | Descrizione | | Importo ultimo consuntivo | Importo pagato | Insussistenze | Importo da conservare |
|------------------------------------|--|---|------|------------------------------|---------------------|---------------------|--------------------------|
| | | AUSILIARI | | | | | |
| | TOTALE CAPITOLO 04021065 | | | 377,61 | 0,00 | 377,61 | 0,00 |
| | 04021069 | 121306110 SPESE PER LA MANUTENZIONE DEI GIARDINI DEGLI ISTITUTI SCOLASTICI, PROVVEDITORATO AGLI STUDI E UFFICIO REGIONALE SCOLASTICO - SERVIZI AUSILIARI | 2015 | 84.284,18 | 78.411,43 | 5.872,75 | 0,00 |
| | TOTALE CAPITOLO 04021069 | | | 84.284,18 | 78.411,43 | 5.872,75 | 0,00 |
| | 04021073 | 121309200 FONDO PER MANUTENZIONE ORDINARIA IN MATERIA DI EDILIZIA SCOLASTICA A SEGUITO DEI RIMBORSI DALLE ASSICURAZIONI PER DANNI PROVOCATI DA TERZI O EVENTI ATMOSFERICI SU EDIFICI METROPOLITANI SCOLASTICI | 2015 | 0,00 | 0,00 | 0,00 | 0,00 |
| | TOTALE CAPITOLO 04021073 | | | 0,00 | 0,00 | 0,00 | 0,00 |
| | 04021074 | 121309300 FONDO PER UTILIZZO INTROITI PROVENIENTI DA VARI SOGGETTI DESTINATI ALLE MANUTENZIONI ORDINARIE DEGLI EDIFICI SCOLASTICI (FINALIZZATA NEL 2016 A CAP. 20000025) | 2015 | 99.102,89 | 99.102,89 | 0,00 | 0,00 |
| | TOTALE CAPITOLO 04021074 | | | 99.102,89 | 99.102,89 | 0,00 | 0,00 |
| | TOTALE MACROAGGREGATO 03 - Acquisto di beni e servizi | | | 10.885.847,09 | 6.207.277,10 | 4.058.979,36 | 619.590,63 |
| 04 - 02 - 1 - 04 | 04021022 | 121500600 SPESE PER IL TRASFERIMENTO AI COMUNI CONVENZIONATI - EX LG. 23/96 - DELLE SPESE SOSTENUTE PER LA GESTIONE DEGLI ISTITUTI SCOLASTICI DI ISTRUZIONE SUPERIORE | 2015 | 0,00 | 0,00 | 0,00 | 0,00 |
| | TOTALE CAPITOLO 04021022 | | | 0,00 | 0,00 | 0,00 | 0,00 |
| | 04021033 | 121500500 FONDO PER RIMBORSO A COMUNI DI SPESE SOSTENUTE PER LA GESTIONE DI ISTITUTI SCOLASTICI IN BASE ALLA LEGGE 23/96 | 2015 | 0,00 | 0,00 | 0,00 | 0,00 |
| | TOTALE CAPITOLO 04021033 | | | 0,00 | 0,00 | 0,00 | 0,00 |
| | 04021066 | SPESE PER CONTRIBUTI AGLI ISTITUTI SCOLASTICI PER L'UTILIZZO DI ATTREZZATURE SPORTIVE E SPAZI VARI DI TERZI E RELATIVO TRASPORTO PER USI SCOLASTICI, AI SENSI DELLA L.23/96 E D.LGS. 112/98 | 2015 | 0,00 | 0,00 | 0,00 | 0,00 |
| | TOTALE CAPITOLO 04021066 | | | 0,00 | 0,00 | 0,00 | 0,00 |
| | 04021070 | 121500110 SPESE PER TRASFERIMENTI AGLI ISTITUTI SCOLASTICI PER MANUTENZIONE ORDINARIA E ALTRI INTERVENTI | 2015 | 0,00 | 0,00 | 0,00 | 0,00 |
| | TOTALE CAPITOLO 04021070 | | | 0,00 | 0,00 | 0,00 | 0,00 |
| | TOTALE MACROAGGREGATO 04 - Trasferimenti correnti | | | 0,00 | 0,00 | 0,00 | 0,00 |

BILANCIO CONSUNTIVO 2016 - GESTIONE RESIDUI PASSIVI PER ANNO DI PROVENIENZA

Dettaglio per Anno

| Mis. - Prog. - Tit. - Macroagg. | Capitolo | Descrizione | | Importo ultimo consuntivo | Importo pagato | Insussistenze | Importo da conservare |
|---|----------|---|------|------------------------------|---------------------|---------------------|--------------------------|
| TOTALE TITOLO 1 - Spese correnti | | | | 10.912.109,89 | 6.224.580,86 | 4.058.979,36 | 628.549,67 |
| 04 - 02 - 2 - 02 | 04022005 | 221500900 FONDO PER ACQUISTO DI ARREDAMENTO PER ISTITUTI SCOLASTICI E C.S. DI COMP.METROPOLITANA, PROVVEDITORATO STUDI ED U.R.S. (FINANZIATO NEL 2016 DA ALIENAZIONI PATRIMONIALI)- MOBILI E ARREDI | 2015 | 0,00 | 0,00 | 0,00 | 0,00 |
| TOTALE CAPITOLO 04022005 | | | | 0,00 | 0,00 | 0,00 | 0,00 |
| | 04022006 | 221108100 FONDO PER LA RISTRUTTURAZIONE DELL' ITI FELTRINELLI DI MILANO (FINANZIATO NEL 2016 DA AVANZO VINCOLATO) - BENI IMMOBILI | 2015 | 0,00 | 0,00 | 0,00 | 0,00 |
| TOTALE CAPITOLO 04022006 | | | | 0,00 | 0,00 | 0,00 | 0,00 |
| | 04022009 | 221141500 FONDO PER RIFACIMENTO SERRE I.I.S.S. PARETO (I.T.C. PARETO) IN MILANO (FINANZIATA NEL 2007 DA MUTUI) | 2015 | 0,00 | 0,00 | 0,00 | 0,00 |
| TOTALE CAPITOLO 04022009 | | | | 0,00 | 0,00 | 0,00 | 0,00 |
| | 04022010 | 221128810 SPESE PER PICCOLI INTERVENTI DI MANUTENZIONE STRAORDINARIA INTERVENTI URGENTI ED IMPREVEDIBILI PRESSO ISTITUTI DIVERSI (FINANZIATA NEL 2007 DA ENTRATE CORRENTI) | 2015 | 3.500,00 | 3.500,00 | 0,00 | 0,00 |
| TOTALE CAPITOLO 04022010 | | | | 3.500,00 | 3.500,00 | 0,00 | 0,00 |
| | 04022011 | 221143790 FONDO PER INSTALLAZIONE DI IMPIANTI FOTOVOLTAICI PRESSO ISTITUTI SCOLASTICI METROPOLITANI DIVERSI (FINANZIATA NEL 2008 DA MUTUI)(FINANZIATA NEL 2009 DA MUTUI) | 2015 | 0,00 | 0,00 | 0,00 | 0,00 |
| TOTALE CAPITOLO 04022011 | | | | 0,00 | 0,00 | 0,00 | 0,00 |
| | 04022012 | 221127100 FONDO PER LA COSTRUZIONE DEL COSTRUZIONE DEL NUOVO CS NEL COMUNE DI CORNAREDO (MI) - 1 LOTTO (FINANZIATO NEL 2016 CON AVANZO PER DEVOLUZIONI) - BENI IMMOBILI | 2015 | 230.000,00 | 230.000,00 | 0,00 | 0,00 |
| TOTALE CAPITOLO 04022012 | | | | 230.000,00 | 230.000,00 | 0,00 | 0,00 |
| | 04022013 | 221104100 FONDO PER LA RISTRUTTURAZIONE E NUOVA COSTRUZIONE DELL' ITI GIORGI DI MILANO - BENI IMMOBILI | 2015 | 0,00 | 0,00 | 0,00 | 0,00 |
| TOTALE CAPITOLO 04022013 | | | | 0,00 | 0,00 | 0,00 | 0,00 |
| | 04022014 | 221155800 FONDO PER LA MESSA IN SICUREZZA DEGLI ELEMENTI NON STRUTTURALI PRESSO GLI EDIFICI SCOLASTICI (FINALIZZATO NEL 2014 AL CAP 402180400) (FINANZIATO NEL 2014 DA STATO))(FINANZIATO NEL 2011-2012-2013- DA TRASFERIMENTI FINALIZZATI) | 2015 | 6.347,70 | 0,00 | 0,00 | 6.347,70 |

BILANCIO CONSUNTIVO 2016 - GESTIONE RESIDUI PASSIVI PER ANNO DI PROVENIENZA

Dettaglio per Anno

| Mis. - Prog. - Tit. - Macroagg. | Capitolo | Descrizione | | Importo ultimo consuntivo | Importo pagato | Insussistenze | Importo da conservare |
|------------------------------------|----------|--|------|------------------------------|-------------------|---------------|--------------------------|
| TOTALE CAPITOLO 04022014 | | | | 6.347,70 | 0,00 | 0,00 | 6.347,70 |
| 04 - 02 - 2 - 02 | 04022015 | 221152500 SPESE PER RIFACIMENTO FACCIATE E SISTEMAZIONE PALESTRE E CAMPI SPORTIVI ESTERNI LS VITTORINI DI MILANO (FINANZIATA NEL 2009-2010-2011 DA MUTUI) | 2015 | 110.251,42 | 110.251,42 | 0,00 | 0,00 |
| TOTALE CAPITOLO 04022015 | | | | 110.251,42 | 110.251,42 | 0,00 | 0,00 |
| | 04022016 | 221134000 FONDO PER L' ADEGUAMENTO NORMATIVO DELL' IPSIA "PACINOTTI" DI MILANO (FINANZIATA NEL 2002 DA MUTUI) | 2015 | 0,00 | 0,00 | 0,00 | 0,00 |
| TOTALE CAPITOLO 04022016 | | | | 0,00 | 0,00 | 0,00 | 0,00 |
| | 04022017 | 221123500 FONDO PER AMPLIAMENTO CS DI SEREGNO (INTEGRAZIONE FONDI ANNO 2005)(FINANZIATA NEL 2005 DA MUTUI) | 2015 | 31.407,24 | 3.828,63 | 0,00 | 27.578,61 |
| TOTALE CAPITOLO 04022017 | | | | 31.407,24 | 3.828,63 | 0,00 | 27.578,61 |
| | 04022018 | 221146100 FONDO PER LAVORI DI MANUTENZIONE STRAORDINARIA PER LA COSTRUZIONE DELLA NUOVA BIBLIOTECA PRESSO IL LC BECCARIA DI MILANO (FINANZIATA NEL 2008 DA MUTUI) | 2015 | 0,00 | 0,00 | 0,00 | 0,00 |
| TOTALE CAPITOLO 04022018 | | | | 0,00 | 0,00 | 0,00 | 0,00 |
| | 04022023 | 221153900 FONDO PER INTERVENTI DI MANUTENZIONE STRAORDINARIA DI ISTITUTI SCOLASTICI METROPOLITANI (FINANZIATO NEL 2016 CON AVANZO PER DEVOLUZIONI) - BENI IMMOBILI | 2015 | 705.740,55 | 675.721,94 | 0,00 | 30.018,61 |
| TOTALE CAPITOLO 04022023 | | | | 705.740,55 | 675.721,94 | 0,00 | 30.018,61 |
| | 04022025 | 221150700 FONDO PER LA REALIZZAZIONE DI UNA STRUTTURA TENSOSTATICA PER PALESTRA E SPOGLIATOI PRESSO IL L.A. BOCCIONI DI MILANO (FINANZIATA NEL 2008 DA MUTUI) | 2015 | 0,00 | 0,00 | 0,00 | 0,00 |
| TOTALE CAPITOLO 04022025 | | | | 0,00 | 0,00 | 0,00 | 0,00 |
| | 04022026 | 221131400 FONDO PER L'ADEGUAMENTO ALLE NORME DI IGIENE, SICUREZZA E ABBATTIMENTO BARRIERE ARCHITETTONICHE DEL LS GIORDANO BRUNO DI CASSANO (MI) (FINANZIATA NEL 2008 DA MUTUI) | 2015 | 0,00 | 0,00 | 0,00 | 0,00 |
| TOTALE CAPITOLO 04022026 | | | | 0,00 | 0,00 | 0,00 | 0,00 |
| | 04022029 | 221143300 SPESE PER AMPLIAMENTO DEGLI EDIFICI SCOLASTICI LS BRAMANTE E LS QUASIMODO DEL CS DI MAGENTA (FINANZIATA NEL 2009-2011- DA MUTUI) | 2015 | 0,00 | 0,00 | 0,00 | 0,00 |
| TOTALE CAPITOLO 04022029 | | | | 0,00 | 0,00 | 0,00 | 0,00 |
| | 04022037 | 221137000-SPESE PER LA SOSTITUZIONE DEI | 2015 | 0,00 | 0,00 | 0,00 | 0,00 |

BILANCIO CONSUNTIVO 2016 - GESTIONE RESIDUI PASSIVI PER ANNO DI PROVENIENZA

Dettaglio per Anno

| Mis. - Prog. - Tit. - Macroagg. | Capitolo | Descrizione | | Importo ultimo consuntivo | Importo pagato | Insussistenze | Importo da conservare |
|------------------------------------|----------|--|------|------------------------------|-------------------|-----------------|--------------------------|
| | | SERRAMENTI A SALISCENDI PRESSO L' ITCGPA ARGENTIA E L' ITI MARCONI DI VIA ADDA 2 A GORGONZOLA - 1 LOTTO - BENI IMMOBILI | | | | | |
| TOTALE CAPITOLO 04022037 | | | | 0,00 | 0,00 | 0,00 | 0,00 |
| | 04022038 | 221141200 FONDO RISTRUTTURAZIONE PALESTRE,SPOGLIATOIO, POTENZIAMENTO RETE FOGNARIA ITCGPA MAGGIOLINI ITI M.CURIE IISS SRAFFA-CS ZONA 18-F.LLI ZOIA - BENI IMMOBILI | 2015 | 0,00 | 0,00 | 0,00 | 0,00 |
| TOTALE CAPITOLO 04022038 | | | | 0,00 | 0,00 | 0,00 | 0,00 |
| | 04022040 | 221129210 FONDO PER MANUTENZIONE IMPIANTI TECNOLOGICI E ALTRI INTERVENTI (FINANZIATO NEL 2016 CON AVANZO PER DEVOLUZIONI) - BENI IMMOBILI | 2015 | 0,00 | 0,00 | 0,00 | 0,00 |
| TOTALE CAPITOLO 04022040 | | | | 0,00 | 0,00 | 0,00 | 0,00 |
| | 04022042 | 221125800FONDO PER LA MANUTENZIONE STRAORDINARIA E COPERTURA DELLE FACCIATE DELL'I.P.S.I.A. PACINOTTI DI MILANO (FINANZATA NEL 2007 DA MUTUI) | 2015 | 0,00 | 0,00 | 0,00 | 0,00 |
| TOTALE CAPITOLO 04022042 | | | | 0,00 | 0,00 | 0,00 | 0,00 |
| | 04022043 | 221142000 SPESE PER LA SOSTITUZIONE DEI SERRAMENTI E SISTEMAZIONI ESTERNE DEL LA BOCCIONI IN MILANO - 1 ₂ LOTTO (FINANZIATA NEL 2009-2010-2011 DA MUTUI) | 2015 | 0,00 | 0,00 | 0,00 | 0,00 |
| TOTALE CAPITOLO 04022043 | | | | 0,00 | 0,00 | 0,00 | 0,00 |
| | 04022044 | 221122000 FONDO PER ADEGUAMENTO NORMATIVO DELL'IISS BERTRAND RUSSELL EX L.C. T. LIVIO DI MILANO (DELEGA: EDILIZIA SCOLASTICA)(FINANZIATA NEL 2006 DA MUTUI) | 2015 | 6.509,95 | 0,00 | 6.509,95 | 0,00 |
| TOTALE CAPITOLO 04022044 | | | | 6.509,95 | 0,00 | 6.509,95 | 0,00 |
| | 04022045 | 221148700 SPESE PER LA SOSTITUZIONE DEI SERRAMENTI E RISANAMENTO DELLE FACCIATE DEL LS EINSTEIN DI MILANO (FINANZIATA NEL 2008 DA MUTUI) | 2015 | 0,00 | 0,00 | 0,00 | 0,00 |
| TOTALE CAPITOLO 04022045 | | | | 0,00 | 0,00 | 0,00 | 0,00 |
| | 04022046 | 221156000 REALIZZAZIONE BASAMENTI PER POSIZIONAMENTO PREFABRICATI RHO - MAGENTA E ARESE (FINANZIATA NEL 2012 CON DEVOLUZIONE- MUTUI) | 2015 | 0,00 | 0,00 | 0,00 | 0,00 |
| TOTALE CAPITOLO 04022046 | | | | 0,00 | 0,00 | 0,00 | 0,00 |
| | 04022048 | 221156400 FONDO PER COMPLETAMENTO ITCG DELL'ACQUA DI LEGNANO (FINANZIATE NEL 2012 DA | 2015 | 0,00 | 0,00 | 0,00 | 0,00 |

BILANCIO CONSUNTIVO 2016 - GESTIONE RESIDUI PASSIVI PER ANNO DI PROVENIENZA

Dettaglio per Anno

| Mis. - Prog. - Tit. - Macroagg. | Capitolo | Descrizione | | Importo ultimo consuntivo | Importo pagato | Insussistenze | Importo da conservare |
|------------------------------------|----------|---|------|------------------------------|-------------------|---------------|--------------------------|
| | | DEVOLUZIONI- MUTUI) | | | | | |
| TOTALE CAPITOLO 04022048 | | | | 0,00 | 0,00 | 0,00 | 0,00 |
| | 04022050 | 221141400 SPESE PER ADEGUAMENTO NORMATIVO I.P.S.C.T. FALK DI CINISELLO BALSAMO - 1 ^o LOTTO (FINANZIATA NEL 2007 DA MUTUI) | 2015 | 0,00 | 0,00 | 0,00 | 0,00 |
| TOTALE CAPITOLO 04022050 | | | | 0,00 | 0,00 | 0,00 | 0,00 |
| | 04022058 | 221145500 FONDO PER CERTIFICAZIONI CPI PER ISTITUTI SCOLASTICI (FINANZIATA NEL 2007-2008 DA ENTRATE CORRENTI) | 2007 | 2.167,33 | 0,00 | 0,00 | 2.167,33 |
| | | | 2015 | 0,00 | 0,00 | 0,00 | 0,00 |
| TOTALE CAPITOLO 04022058 | | | | 2.167,33 | 0,00 | 0,00 | 2.167,33 |
| | 04022059 | 221156300 FONDO PER ADEGUAMENTO NORMATIVO LOCALI DESTINATI AD ARCHIVIO UFFICIO METROOLITANO SCOLASTICO (FINANZIATO NEL 2013 DA ALIENAZIONI PATRIMONIALI REALIZZATE- NEL 2012 DA ALIENAZIONI PATRIMONIALI) | 2015 | 0,00 | 0,00 | 0,00 | 0,00 |
| TOTALE CAPITOLO 04022059 | | | | 0,00 | 0,00 | 0,00 | 0,00 |
| | 04022061 | 221157700 FONDO PER LA REALIZZAZIONE DI UN EDIFICIO AD USO LABORATORI SCOLASTICI PRESSO L'ISTITUTO VESPUCCI DI MILANO (FINANZIATO NEL 2013 DA DEVOLUZIONI - MUTUI) | 2015 | 31.846,88 | 31.846,88 | 0,00 | 0,00 |
| TOTALE CAPITOLO 04022061 | | | | 31.846,88 | 31.846,88 | 0,00 | 0,00 |
| | 04022062 | 221126200 FONDO PER IL RIFACIMENTO DEI SERVIZI IGIENICI E SISTEMAZIONI ESTERNE DELL'IS ORIANI - MAZZINI DI VIA ZANTE 3 A MILANO)(FINANZIATA NEL 2008 DA MUTUI) | 2015 | 0,00 | 0,00 | 0,00 | 0,00 |
| TOTALE CAPITOLO 04022062 | | | | 0,00 | 0,00 | 0,00 | 0,00 |
| | 04022063 | 221144900 SPESE AMPLIAMENTO LS CAVALLERI DI PARABIAGO (INTEGRAZIONE PROGETTUALE FONDI 2000) (FINANZIATA NEL 2007-2000-2010 DA MUTUI) | 2015 | 618.838,68 | 600.000,00 | 0,00 | 18.838,68 |
| TOTALE CAPITOLO 04022063 | | | | 618.838,68 | 600.000,00 | 0,00 | 18.838,68 |
| | 04022064 | 221149500 FONDO PER LA SOSTITUZIONE DELLE PORTE INTERNE DEL LS DONATELLI PASCAL DI VIA CORTI 16 A MILANO (FINANZIATA NEL 2008 DA MUTUI) | 2015 | 0,00 | 0,00 | 0,00 | 0,00 |
| TOTALE CAPITOLO 04022064 | | | | 0,00 | 0,00 | 0,00 | 0,00 |
| | 04022065 | 221140900 FONDO PER BONIFICA COPERTURE L.A. BOCCIONI - SUCC. DI VIA BETTI IN MILANO (FINANZIATA | 2015 | 0,00 | 0,00 | 0,00 | 0,00 |

BILANCIO CONSUNTIVO 2016 - GESTIONE RESIDUI PASSIVI PER ANNO DI PROVENIENZA

Dettaglio per Anno

| Mis. - Prog. - Tit. - Macroagg. | Capitolo | Descrizione | | Importo ultimo consuntivo | Importo pagato | Insussistenze | Importo da conservare |
|------------------------------------|----------|--|------|------------------------------|-------------------|---------------|--------------------------|
| | | NEL 2007 DA MUTUI -NEL 2008 DA MUTUI PER € 7.559,78 E DA TRASFERIMENTI FINALIZZATI PER € 83.538,88) | | | | | |
| TOTALE CAPITOLO 04022065 | | | | 0,00 | 0,00 | 0,00 | 0,00 |
| | 04022072 | 221107500 FONDO ADEGUAMENTO NORMATIVO ED EDILIZIO DI EDIFICI SCOLASTICI DI PROPRIETA' E TRASFERITI EX LEGGE 23/96(FINANZIATA NEL 1999 e 2000 DA MUTUI) | 2015 | 0,00 | 0,00 | 0,00 | 0,00 |
| TOTALE CAPITOLO 04022072 | | | | 0,00 | 0,00 | 0,00 | 0,00 |
| | 04022075 | 221140700 FONDO PER ADEGUAMENTO NORMATIVO I.M. AGNESI IN MILANO (FINANZIATA NEL 2007 DA MUTUI) | 2015 | 0,00 | 0,00 | 0,00 | 0,00 |
| TOTALE CAPITOLO 04022075 | | | | 0,00 | 0,00 | 0,00 | 0,00 |
| | 04022076 | 221152100 SPESE PER RIFACIMENTO FACCIATE, RICORSA COPERTURA, MODIFICHE INTERNE DI RIQUALIFICAZIONE E COMPLETAMENTO ADEGUAMENTO NORMATIVO - IM TENCA DI MILANO (FINANZIATO NEL 2011 DA PRESTITI FLESSIBILI STIPULATI NEL 2009)(FINANZIATA NEL 2009-2010-20 | 2015 | 0,00 | 0,00 | 0,00 | 0,00 |
| TOTALE CAPITOLO 04022076 | | | | 0,00 | 0,00 | 0,00 | 0,00 |
| | 04022079 | 221102500 SPESE PER RISTRUTTURAZIONE, ADEGUAMENTO ED AMPLIAMENTO DEGLI ISTITUTI SCOLASTICI DEL CS DI LEGNANO (MI) (FINALIZZATO 2011 CON CAP 305704400 INSIEME CAP 121201600 121307600)(FINANZIATA NEL 2011 CON ENTRATE CORRENTI) (FINANZIATA NEL 2002-20 | 2015 | 0,00 | 0,00 | 0,00 | 0,00 |
| TOTALE CAPITOLO 04022079 | | | | 0,00 | 0,00 | 0,00 | 0,00 |
| | 04022081 | 221143710 SPESE PER L'INSTALLAZIONE DI IMPIANTI FOTOVOLTAICI PRESSO ISTITUTI SCOLASTICI METROPOLITANI DIVERSI (FINANZIATA NEL 2007- 2008 DA MUTUI) (FINANZIATA NEL 2009 DA MUTUI) | 2015 | 0,00 | 0,00 | 0,00 | 0,00 |
| TOTALE CAPITOLO 04022081 | | | | 0,00 | 0,00 | 0,00 | 0,00 |
| | 04022085 | 221148400 SPESE PER RIFACIMENTO COPERTURE, SERRAMENTI E OPERE VARIE PRESSO GLI ISTITUTI SCOLASTICI ITI M. CURIE - IISS SRAFFA (CS ZONA 18) DI VIA F.LLI ZOIA - MILANO (FINANZIATO NEL 2011 DA PRESTITI FLESSIBILI STIPULATI NEL 2009) | 2015 | 0,00 | 0,00 | 0,00 | 0,00 |
| TOTALE CAPITOLO 04022085 | | | | 0,00 | 0,00 | 0,00 | 0,00 |
| | 04022093 | 221135900 FONDO PER ADEGUAMENTO NORMATIVO IPIA MARELLI DI MILANO (DELEGA: EDILIZIA SCOLASTICA)(FINANZIATA NEL 2006 DA MUTUI) | 2015 | 0,00 | 0,00 | 0,00 | 0,00 |

BILANCIO CONSUNTIVO 2016 - GESTIONE RESIDUI PASSIVI PER ANNO DI PROVENIENZA

Dettaglio per Anno

| Mis. - Prog. - Tit. - Macroagg. | Capitolo | Descrizione | | Importo ultimo consuntivo | Importo pagato | Insussistenze | Importo da conservare |
|------------------------------------|----------|---|------|------------------------------|-------------------|---------------|--------------------------|
| TOTALE CAPITOLO 04022093 | | | | 0,00 | 0,00 | 0,00 | 0,00 |
| 04 - 02 - 2 - 02 | 04022094 | 221501100 FONDO PER ACQUISIZIONE ARREDI SCOLASTICI VINCOLATO AD ENTRATE VARIE DEL TITOLO IV - (FINANZIATO NEL 2016 DA ALIENAZIONI PATRIMONIALI) - MOBILI E ARREDI | 2015 | 0,00 | 0,00 | 0,00 | 0,00 |
| TOTALE CAPITOLO 04022094 | | | | 0,00 | 0,00 | 0,00 | 0,00 |
| | 04022095 | 221154000 -SPESE PER LA REALIZZAZIONE DI PREFABBRICATI LC QUASIMODO DI MAGENTA | 2015 | 0,00 | 0,00 | 0,00 | 0,00 |
| TOTALE CAPITOLO 04022095 | | | | 0,00 | 0,00 | 0,00 | 0,00 |
| | 04022097 | 221157200 LAVORI PER LA RIORGANIZZAZIONE DEGLI SPAZI INTERNI PRESSO L'ITI CANNIZZARO DI RHO (FINANZIATE NEL 2012 DA DEVOLUZIONI - MUTUI) | 2015 | 0,00 | 0,00 | 0,00 | 0,00 |
| TOTALE CAPITOLO 04022097 | | | | 0,00 | 0,00 | 0,00 | 0,00 |
| | 04022098 | 221157300 SOSTITUZIONE SERRAMENTI E INTERVENTI MANUTENTIVI PERESSO L'IPSIA MARCO POLO DI MILANO (FINANZIATO NEL 2012 DA DEVOLUZIONI- MUTUI) | 2015 | 0,00 | 0,00 | 0,00 | 0,00 |
| TOTALE CAPITOLO 04022098 | | | | 0,00 | 0,00 | 0,00 | 0,00 |
| | 04022099 | 221117590 FONDO PER MANUTENZIONE - STRAORDINARIA ("CONTRATTO TRIENNALE APERTO") - ISTITUTI DIVERSI - PROVINCIA DI MONZA E BRIANZA (FINANZATA NEL 2009 DA AVANZO DI AMMINISTRAZIONE NON VINCOLATO) | 2015 | 7.931,57 | 0,00 | 0,00 | 7.931,57 |
| TOTALE CAPITOLO 04022099 | | | | 7.931,57 | 0,00 | 0,00 | 7.931,57 |
| | 04022118 | 221121300 FONDO PER IL RIFACIMENTO DEL MANTO DI COPERTURA DELLA PALESTRA E DEL CORPO AULE PRESSO L'ITT PASOLINI DI MILANO (DELEGA: EDILIZIA SCOLASTICA) (FINANZIATA NEL 2006 CON MUTUI) | 2015 | 7.000,00 | 6.842,50 | 157,50 | 0,00 |
| TOTALE CAPITOLO 04022118 | | | | 7.000,00 | 6.842,50 | 157,50 | 0,00 |
| | 04022120 | 221122700 FONDO PER BONIFICA AMIANTO ESTERNO IPIA MARCORA DI INVERUNO (FINANZIATA NEL 2005 DA MUTUI) | 2015 | 0,00 | 0,00 | 0,00 | 0,00 |
| TOTALE CAPITOLO 04022120 | | | | 0,00 | 0,00 | 0,00 | 0,00 |
| | 04022121 | 221123600 FONDO PER INTEGRAZIONE ADEGUAMENTO NORMATIVO ITCPA MORANTE (EX ITC PASCAL) DI LIMBIATE (FINANZIATA NEL 2005 DA MUTUI) | 2015 | 1.371,41 | 0,00 | 0,00 | 1.371,41 |
| TOTALE CAPITOLO 04022121 | | | | 1.371,41 | 0,00 | 0,00 | 1.371,41 |
| | 04022122 | 221124100 FONDO PER AMPLIAMENTO IM PORTA DI MONZA (FINANZIATA NEL 2005 DA MUTUI) | 2015 | 2.114.052,16 | 0,00 | 0,00 | 2.114.052,16 |

BILANCIO CONSUNTIVO 2016 - GESTIONE RESIDUI PASSIVI PER ANNO DI PROVENIENZA

Dettaglio per Anno

| Mis. - Prog. - Tit. - Macroagg. | Capitolo | Descrizione | | Importo ultimo consuntivo | Importo pagato | Insussistenze | Importo da conservare |
|--|----------|--|------|------------------------------|---------------------|---------------------|--------------------------|
| TOTALE CAPITOLO 04022122 | | | | 2.114.052,16 | 0,00 | 0,00 | 2.114.052,16 |
| 04 - 02 - 2 - 02 | 04022129 | 221141800 SPESE PER LA RISTRUTTURAZIONE GENERALE DELL'EDIFICIO (FACCIAE, COPERTURE E PALESTRA) DELL'IPIA CORRENTI DI MILANO (FINANZIATA NEL 2009-2010-2011 DA MUTUI) | 2015 | 476.624,10 | 476.624,10 | 0,00 | 0,00 |
| TOTALE CAPITOLO 04022129 | | | | 476.624,10 | 476.624,10 | 0,00 | 0,00 |
| | 04022138 | 221158000 FONDO PER LITI E TRANSAZIONI GIUDIZIARIE IN MATERIA DI EDILIZIA VARIA(FINANZIATO NEL 2013 DA ALIENAZIONI PATRIMONIALI REALIZZATE) | 2015 | 127.217,79 | 125.299,00 | 0,09 | 1.918,70 |
| TOTALE CAPITOLO 04022138 | | | | 127.217,79 | 125.299,00 | 0,09 | 1.918,70 |
| | 04022139 | 221158800 SPESE PER INTERVENTI DI MANUTENZIONE E SOSTITUZIONE STRAORDINARIA DELLE ATTREZZATURE DELLE PALESTRE SCOLASTICHE (FINALIZZATO NEL 2014 CON AVANZO DI AMMINISTRAZIONE)(FINANZIATO NEL 2014 DA AVANZO DI AMMINISTRAZIONE - DEVOLUZIONI) | 2015 | 0,00 | 0,00 | 0,00 | 0,00 |
| TOTALE CAPITOLO 04022139 | | | | 0,00 | 0,00 | 0,00 | 0,00 |
| | 04022141 | 221159200 INTERVENTI DI RIFACIMENTO CONTROSOFFITTI DI UNA ZONA INTERNA PRESSO IL C.S GALLARATESE, NATTA 11 - MILANO (FINANZIATO NEL 2015 CON AVANZO VINCOLATO) | 2015 | 0,00 | 0,00 | 0,00 | 0,00 |
| TOTALE CAPITOLO 04022141 | | | | 0,00 | 0,00 | 0,00 | 0,00 |
| | 04022148 | 221119800 SPESE PER LA SOSTITUZIONE DEI SERRAMENTI - 2 LOTTO - PRESSO L'ITC CATTANEO DI MILANO (FINANZIATA NEL 2001 E NEL 2005 DA MUTUI) | 2005 | 6,00 | 0,00 | 0,00 | 6,00 |
| TOTALE CAPITOLO 04022148 | | | | 6,00 | 0,00 | 0,00 | 6,00 |
| | 04022150 | 221128910 FONDO PER L'INSTALLAZIONE DI ASCENSORI PRESSO ISTITUTI SCOLASTICI DIVERSI (FINANZIATA NEL 2006 DA MUTUI) | 2015 | 50.000,00 | 48.705,47 | 1.294,53 | 0,00 |
| TOTALE CAPITOLO 04022150 | | | | 50.000,00 | 48.705,47 | 1.294,53 | 0,00 |
| TOTALE MACROAGGREGATO 02 - Investimenti fissi lordi e acquisto di terreni | | | | 4.530.812,78 | 2.312.619,94 | 7.962,07 | 2.210.230,77 |
| TOTALE TITOLO 2 - Spese in conto capitale | | | | 4.530.812,78 | 2.312.619,94 | 7.962,07 | 2.210.230,77 |
| TOTALE PROGRAMMA 02 - Altri ordini di istruzione | | | | 15.442.922,67 | 8.537.200,80 | 4.066.941,43 | 2.838.780,44 |
| TOTALE MISSIONE 04 - Istruzione e diritto allo studio | | | | 15.442.922,67 | 8.537.200,80 | 4.066.941,43 | 2.838.780,44 |
| 05 - 01 - 1 - 03 | 05011001 | 132300300 SPESE PER PROGETTI DI VALORIZZAZIONE DEI BENI CULTURALI | 2015 | 1.000,00 | 0,00 | 1.000,00 | 0,00 |
| TOTALE CAPITOLO 05011001 | | | | 1.000,00 | 0,00 | 1.000,00 | 0,00 |
| TOTALE MACROAGGREGATO 03 - Acquisto di beni e servizi | | | | 1.000,00 | 0,00 | 1.000,00 | 0,00 |

BILANCIO CONSUNTIVO 2016 - GESTIONE RESIDUI PASSIVI PER ANNO DI PROVENIENZA

Dettaglio per Anno

| Mis. - Prog. - Tit. - Macroagg. | Capitolo | Descrizione | | Importo ultimo consuntivo | Importo pagato | Insussistenze | Importo da conservare |
|---|----------|--|------|------------------------------|-------------------|-----------------|--------------------------|
| 05 - 01 - 1 - 04 | 05011003 | 132506300 SPESE PER LA PARTECIPAZIONE ALLA FONDAZIONE ABBATIA SACTE MARIA DE MORIMUNDO | 2015 | 9.000,00 | 0,00 | 0,00 | 9.000,00 |
| TOTALE CAPITOLO 05011003 | | | | 9.000,00 | 0,00 | 0,00 | 9.000,00 |
| TOTALE MACROAGGREGATO 04 - Trasferimenti correnti | | | | 9.000,00 | 0,00 | 0,00 | 9.000,00 |
| TOTALE TITOLO 1 - Spese correnti | | | | 10.000,00 | 0,00 | 1.000,00 | 9.000,00 |
| 05 - 01 - 2 - 03 | 05012001 | 232701000 FONDO PER IL TRASFERIMENTO AL CONSERVATORIO DI MILANO (FINANZIATO NEL 2014 DA AVANZO DI AMMINISTRAZIONE - DEVOLUZIONI) | 2015 | 359.169,72 | 0,00 | 0,00 | 359.169,72 |
| TOTALE CAPITOLO 05012001 | | | | 359.169,72 | 0,00 | 0,00 | 359.169,72 |
| TOTALE MACROAGGREGATO 03 - Contributi agli investimenti | | | | 359.169,72 | 0,00 | 0,00 | 359.169,72 |
| TOTALE TITOLO 2 - Spese in conto capitale | | | | 359.169,72 | 0,00 | 0,00 | 359.169,72 |
| TOTALE PROGRAMMA 01 - Valorizzazione dei beni di interesse storico | | | | 369.169,72 | 0,00 | 1.000,00 | 368.169,72 |
| 05 - 02 - 1 - 01 | 05021004 | 119106700 ASSEGNI PER IL NUCLEO FAMILIARE AL PERSONALE - SETTORE MODA, EVENTI ED ECCELLENZE, EXPO | 2015 | 0,00 | 0,00 | 0,00 | 0,00 |
| TOTALE CAPITOLO 05021004 | | | | 0,00 | 0,00 | 0,00 | 0,00 |
| | 05021005 | 131100100 ASSEGNI FISSI AL PERSONALE - BIBLIOTECHE | 2015 | 0,00 | 0,00 | 0,00 | 0,00 |
| TOTALE CAPITOLO 05021005 | | | | 0,00 | 0,00 | 0,00 | 0,00 |
| | 05021007 | 131100600 ASSEGNI PER IL NUCLEO FAMILIARE AL PERSONALE - BIBLIOTECHE | 2015 | 0,00 | 0,00 | 0,00 | 0,00 |
| TOTALE CAPITOLO 05021007 | | | | 0,00 | 0,00 | 0,00 | 0,00 |
| | 05021008 | 132100100 ASSEGNI FISSI AL PERSONALE - SETTORE CULTURA E BENI CULTURALI | 2015 | 0,00 | 0,00 | 0,00 | 0,00 |
| TOTALE CAPITOLO 05021008 | | | | 0,00 | 0,00 | 0,00 | 0,00 |
| | 05021010 | 132100900 ASSEGNI PER IL NUCLEO FAMILIARE AL PERSONALE - SETTORE CULTURA E BENI CULTURALI | 2015 | 0,00 | 0,00 | 0,00 | 0,00 |
| TOTALE CAPITOLO 05021010 | | | | 0,00 | 0,00 | 0,00 | 0,00 |
| TOTALE MACROAGGREGATO 01 - Redditi da lavoro dipendente | | | | 0,00 | 0,00 | 0,00 | 0,00 |
| 05 - 02 - 1 - 02 | 05021012 | 119703500 I.R.A.P. - SETTORE MODA, EVENTI ED ECCELLENZE, EXPO | 2015 | 2.527,15 | 2.527,15 | 0,00 | 0,00 |
| TOTALE CAPITOLO 05021012 | | | | 2.527,15 | 2.527,15 | 0,00 | 0,00 |
| | 05021014 | 132700200 IRAP - SETTORE CULTURA E BENI CULTURALI | 2015 | 1.861,74 | 1.861,74 | 0,00 | 0,00 |
| TOTALE CAPITOLO 05021014 | | | | 1.861,74 | 1.861,74 | 0,00 | 0,00 |
| TOTALE MACROAGGREGATO 02 - Imposte e tasse a carico dell'ente | | | | 4.388,89 | 4.388,89 | 0,00 | 0,00 |

BILANCIO CONSUNTIVO 2016 - GESTIONE RESIDUI PASSIVI PER ANNO DI PROVENIENZA

Dettaglio per Anno

| Mis. - Prog. - Tit. - Macroagg. | Capitolo | Descrizione | | Importo ultimo consuntivo | Importo pagato | Insussistenze | Importo da conservare |
|--|----------|---|------|------------------------------|-------------------|---------------|--------------------------|
| 05 - 02 - 1 - 03 | 05021011 | 132303200 SPESE DI TRASFERTE- CULTURA | 2015 | 0,00 | 0,00 | 0,00 | 0,00 |
| TOTALE CAPITOLO 05021011 | | | | 0,00 | 0,00 | 0,00 | 0,00 |
| | 05021015 | 132305000 SPESE PER SERVIZI DI MANUTENZIONI ORDINARIE DEGLI IMPIANTI DI CLIMATIZZAZIONE/RISCALDAMENTO/IDRICO SANITARIO DELLO "SPAZIO OBERDAN" | 2014 | 0,00 | 0,00 | 0,00 | 0,00 |
| | | | 2015 | 5.162,92 | 5.162,92 | 0,00 | 0,00 |
| TOTALE CAPITOLO 05021015 | | | | 5.162,92 | 5.162,92 | 0,00 | 0,00 |
| | 05021025 | 131300400 SPESA PER ATTIVITA' AL SISTEMA MUSEALE FINANZIATO CON CONTRIBUTO REGIONALE (LR 1/2000) (FINANZIATO NEL 2015 DA AVANZO VINCOLATO) - ALTRI SERVIZI | 2015 | 366,00 | 366,00 | 0,00 | 0,00 |
| TOTALE CAPITOLO 05021025 | | | | 366,00 | 366,00 | 0,00 | 0,00 |
| | 05021037 | 132301400 SPESE PER INIZIATIVE DI PROMOZIONE DEL SETTORE CULTURA - ALTRI SERVIZI | 2015 | 0,00 | 0,00 | 0,00 | 0,00 |
| TOTALE CAPITOLO 05021037 | | | | 0,00 | 0,00 | 0,00 | 0,00 |
| | 05021066 | 132302100 SPESE PER PRESTAZIONI DI SERVIZIO AUDIOVISIVI, SPESE ECONOMICHE E ALTRI SERVIZI - SERVIZI INFORMATICI | 2015 | 2.300,00 | 2.300,00 | 0,00 | 0,00 |
| TOTALE CAPITOLO 05021066 | | | | 2.300,00 | 2.300,00 | 0,00 | 0,00 |
| | 05021067 | 132302100 SPESE PER PRESTAZIONI DI SERVIZIO AUDIOVISIVI, SPESE ECONOMICHE E ALTRI SERVIZI - EVENTI, PUBBLICITA', TRASFERTE | 2014 | 0,00 | 0,00 | 0,00 | 0,00 |
| TOTALE CAPITOLO 05021067 | | | | 0,00 | 0,00 | 0,00 | 0,00 |
| | 05021068 | 132302100 SPESE PER PRESTAZIONI DI SERVIZIO AUDIOVISIVI, SPESE ECONOMICHE E ALTRI SERVIZI - SERVIZI AMMINISTRATIVI | 2015 | 0,00 | 0,00 | 0,00 | 0,00 |
| TOTALE CAPITOLO 05021068 | | | | 0,00 | 0,00 | 0,00 | 0,00 |
| | 05021069 | 132302100 SPESE PER ACQUISIZIONEI DI SERVIZIO PER LA PROGETTAZIONE, GESTIONE E MIGLIORAMENTO DEI SERVIZI DI COMUNICAZIONE ISTITUZIONALE - ALTRI SERVIZI | 2015 | 0,00 | 0,00 | 0,00 | 0,00 |
| TOTALE CAPITOLO 05021069 | | | | 0,00 | 0,00 | 0,00 | 0,00 |
| TOTALE MACROAGGREGATO 03 - Acquisto di beni e servizi | | | | 7.828,92 | 7.828,92 | 0,00 | 0,00 |
| 05 - 02 - 1 - 04 | 05021026 | 131500110 SPESA PER TRASFERIMENTI IN MATERIA DI | 2015 | 50.000,00 | 50.000,00 | 0,00 | 0,00 |

BILANCIO CONSUNTIVO 2016 - GESTIONE RESIDUI PASSIVI PER ANNO DI PROVENIENZA

Dettaglio per Anno

| Mis. - Prog. - Tit. - Macroagg. | Capitolo | Descrizione | | Importo ultimo consuntivo | Importo pagato | Insussistenze | Importo da conservare |
|--|----------|---|------|------------------------------|-------------------|-----------------|--------------------------|
| | | BIBLIOTECHE FINANZIATO DALLA REGIONE (L.R. 14/12/1985 N. 81) CULTURA, BENI CULTURALI - AD AMMINISTRAZIONI LOCALI | | | | | |
| TOTALE CAPITOLO 05021026 | | | | 50.000,00 | 50.000,00 | 0,00 | 0,00 |
| | 05021049 | 132501300 SPESE PER CONTRIBUTO AL "PICCOLO TEATRO" DELLA CITTA' DI MILANO (CULTURA, BENI CULTURALI) | 2015 | 450.000,00 | 450.000,00 | 0,00 | 0,00 |
| TOTALE CAPITOLO 05021049 | | | | 450.000,00 | 450.000,00 | 0,00 | 0,00 |
| | 05021054 | 132505900 SPESE PER TRASFERIMENTI A FONDAZIONE I POMERIGGI MUSICALI PER EVENTI AL TEATRO DAL VERME | 2015 | 310.000,00 | 310.000,00 | 0,00 | 0,00 |
| TOTALE CAPITOLO 05021054 | | | | 310.000,00 | 310.000,00 | 0,00 | 0,00 |
| | 05021056 | 132506200 SPESE PER LA PARTECIPAZIONE AL CENTRO ITALIANO PER LA PACE IN MEDIO ORIENTE (CIPMO) | 2015 | 38.812,00 | 38.812,00 | 0,00 | 0,00 |
| TOTALE CAPITOLO 05021056 | | | | 38.812,00 | 38.812,00 | 0,00 | 0,00 |
| | 05021061 | 119505200 SPESE PER CONTRIBUTO AL FONDO DI GESTIONE DELLA FONDAZIONE RCM - RETE CIVICA MILANO | 2015 | 15.000,00 | 15.000,00 | 0,00 | 0,00 |
| TOTALE CAPITOLO 05021061 | | | | 15.000,00 | 15.000,00 | 0,00 | 0,00 |
| | 05021070 | 132506100 SPESE PER LA PARTECIPAZIONE ALLA SCUOLA SUPERIORE D'ARTE APPLICATA ALL'INDUSTRIA DEL CASTELLO SFORZESCO | 2015 | 30.000,00 | 0,00 | 0,00 | 30.000,00 |
| TOTALE CAPITOLO 05021070 | | | | 30.000,00 | 0,00 | 0,00 | 30.000,00 |
| TOTALE MACROAGGREGATO 04 - Trasferimenti correnti | | | | 893.812,00 | 863.812,00 | 0,00 | 30.000,00 |
| TOTALE TITOLO 1 - Spese correnti | | | | 906.029,81 | 876.029,81 | 0,00 | 30.000,00 |
| TOTALE PROGRAMMA 02 - Attività culturali e interventi diversi nel settore culturale | | | | 906.029,81 | 876.029,81 | 0,00 | 30.000,00 |
| TOTALE MISSIONE 05 - Tutela e valorizzazione dei beni e attivita' culturali | | | | 1.275.199,53 | 876.029,81 | 1.000,00 | 398.169,72 |
| 06 - 01 - 1 - 01 | 06011003 | 142101200 ASSEGNI PER IL NUCLEO FAMILIARE AL PERSONALE - IDROSCALO | 2015 | 0,00 | 0,00 | 0,00 | 0,00 |
| TOTALE CAPITOLO 06011003 | | | | 0,00 | 0,00 | 0,00 | 0,00 |
| TOTALE MACROAGGREGATO 01 - Redditi da lavoro dipendente | | | | 0,00 | 0,00 | 0,00 | 0,00 |
| 06 - 01 - 1 - 02 | 06011005 | 142700400 SPESE PER IMPOSTE E TASSE PER IL SETTORE IDROSCALO (SCHEDE FABBISOGNO) - IMPOSTA DI REGISTRO | 2015 | 0,00 | 0,00 | 0,00 | 0,00 |
| TOTALE CAPITOLO 06011005 | | | | 0,00 | 0,00 | 0,00 | 0,00 |
| | 06011026 | 142700200 TASSA RIFIUTI SOLIDI-RIVIERA EST | 2013 | 7.550,06 | 0,00 | 5.820,06 | 1.730,00 |

BILANCIO CONSUNTIVO 2016 - GESTIONE RESIDUI PASSIVI PER ANNO DI PROVENIENZA

Dettaglio per Anno

| Mis. - Prog. - Tit. - Macroagg. | Capitolo | Descrizione | | Importo ultimo consuntivo | Importo pagato | Insussistenze | Importo da conservare |
|--|----------|--|------|------------------------------|-------------------|-------------------|--------------------------|
| | | IDROSCALO E COMPENSORIO | | | | | |
| | | | 2014 | 16.250,00 | 0,00 | 7.310,00 | 8.940,00 |
| | | | 2015 | 27.000,00 | 0,00 | 18.723,00 | 8.277,00 |
| TOTALE CAPITOLO 06011026 | | | | 50.800,06 | 0,00 | 31.853,06 | 18.947,00 |
| | 06011067 | 142700300 IRAP - IDROSCALO | 2015 | 31.485,38 | 31.485,38 | 0,00 | 0,00 |
| TOTALE CAPITOLO 06011067 | | | | 31.485,38 | 31.485,38 | 0,00 | 0,00 |
| TOTALE MACROAGGREGATO 02 - Imposte e tasse a carico dell'ente | | | | 82.285,44 | 31.485,38 | 31.853,06 | 18.947,00 |
| 06 - 01 - 1 - 03 | 06011004 | 142301500 SPESE PER LA GESTIONE DELLA SICUREZZA ALL'IDROSCALO - ALTRI SERVIZI | 2015 | 0,00 | 0,00 | 0,00 | 0,00 |
| TOTALE CAPITOLO 06011004 | | | | 0,00 | 0,00 | 0,00 | 0,00 |
| | 06011015 | 142301600 SPESE PER SERVIZI AL PUBBLICO E ATTIVITA' GESTIONALI DELL'IDROSCALO - UTENZE CANONI | 2015 | 48,32 | 0,00 | 0,00 | 48,32 |
| TOTALE CAPITOLO 06011015 | | | | 48,32 | 0,00 | 0,00 | 48,32 |
| | 06011020 | 142305400 FONDO PER MANUTENZIONI E SERVIZI PER IL PROGETTO IDROSCALO PARCO PER L'ARTE (FINALIZZATO NEL 2013 A CAP 305709400) | 2015 | 30.198,06 | 0,00 | 30.198,06 | 0,00 |
| TOTALE CAPITOLO 06011020 | | | | 30.198,06 | 0,00 | 30.198,06 | 0,00 |
| | 06011029 | 142302800 SPESE DI TRASFERTE - IDROSCALO | 2015 | 0,00 | 0,00 | 0,00 | 0,00 |
| TOTALE CAPITOLO 06011029 | | | | 0,00 | 0,00 | 0,00 | 0,00 |
| | 06011033 | 142303600 SPESE PER IL SERVIZIO DI VIGILANZA NOTTURNA PRESSO IL PARCO IDROSCALO - SERVIZI AUSILIARI | 2015 | 125,00 | 125,00 | 0,00 | 0,00 |
| TOTALE CAPITOLO 06011033 | | | | 125,00 | 125,00 | 0,00 | 0,00 |
| | 06011037 | 142304100 SPESE PER LA GESTIONE DELLE UTENZE DEGLI IMPIANTI E DELLE STRUTTURE DELL'IDROSCALO | 2014 | 0,00 | 0,00 | 0,00 | 0,00 |
| | | | 2015 | 317.066,74 | 136.592,23 | 177.227,50 | 3.247,01 |
| TOTALE CAPITOLO 06011037 | | | | 317.066,74 | 136.592,23 | 177.227,50 | 3.247,01 |
| | 06011042 | 142303200 SPESE PER PRESTAZIONI DI SERVIZI PRESSO L'IDROSCALO, COMPRESA LA MANUTENZIONE ORDINARIA - ALTRI SERVIZI | 2015 | 0,00 | 0,00 | 0,00 | 0,00 |
| TOTALE CAPITOLO 06011042 | | | | 0,00 | 0,00 | 0,00 | 0,00 |
| | 06011043 | 142303200 SPESE PER PRESTAZIONI DI SERVIZI PRESSO L'IDROSCALO, COMPRESA LA MANUTENZIONE | 2015 | 159.758,83 | 159.758,83 | 0,00 | 0,00 |

BILANCIO CONSUNTIVO 2016 - GESTIONE RESIDUI PASSIVI PER ANNO DI PROVENIENZA

Dettaglio per Anno

| Mis. - Prog. - Tit. - Macroagg. | Capitolo | Descrizione | | Importo ultimo consuntivo | Importo pagato | Insussistenze | Importo da conservare |
|--|----------|---|------|------------------------------|-------------------|-------------------|--------------------------|
| | | ORDINARIA - SERVIZI AUSILIARI | | | | | |
| TOTALE CAPITOLO 06011043 | | | | 159.758,83 | 159.758,83 | 0,00 | 0,00 |
| | 06011044 | 119312200 SPESE DI TRASFERTE - FUNZIONE TURISTICO, SPORTIVO | 2015 | 0,00 | 0,00 | 0,00 | 0,00 |
| TOTALE CAPITOLO 06011044 | | | | 0,00 | 0,00 | 0,00 | 0,00 |
| | 06011045 | 142201800 SPESE PER ACQUISTO BENI DI CONSUMO PER GESTIONE IDROSCALO, SICUREZZA E MANIFESTAZIONI - ALTRI BENI DI CONSUMO | 2015 | 0,00 | 0,00 | 0,00 | 0,00 |
| TOTALE CAPITOLO 06011045 | | | | 0,00 | 0,00 | 0,00 | 0,00 |
| | 06011047 | 142303200 SPESE PER PRESTAZIONI DI SERVIZI PRESSO L'IDROSCALO, COMPRESA LA MANUTENZIONE ORDINARIA - MANUTENZIONI ORDINARIE | 2015 | 46.507,14 | 41.084,90 | 267,24 | 5.155,00 |
| TOTALE CAPITOLO 06011047 | | | | 46.507,14 | 41.084,90 | 267,24 | 5.155,00 |
| TOTALE MACROAGGREGATO 03 - Acquisto di beni e servizi | | | | 553.704,09 | 337.560,96 | 207.692,80 | 8.450,33 |
| TOTALE TITOLO 1 - Spese correnti | | | | 635.989,53 | 369.046,34 | 239.545,86 | 27.397,33 |
| 06 - 01 - 2 - 02 | 06012001 | 242104900 FONDO MANUTENZIONI STRAORDINARIE PARCO IDROSCALO (FINANZIATO NEL 2016 DA ALIENAZIONI PATRIMONIALI) - BENI IMMOBILI | 2015 | 969,90 | 969,90 | 0,00 | 0,00 |
| TOTALE CAPITOLO 06012001 | | | | 969,90 | 969,90 | 0,00 | 0,00 |
| | 06012002 | 242106800 SPESE PARCO IDROSCALO: FONDI PER LA REALIZZAZIONE DI STRUTTURE FINALIZZATE A EVENTI SPORTIVI INTERNAZIONALI | 2015 | 0,00 | 0,00 | 0,00 | 0,00 |
| TOTALE CAPITOLO 06012002 | | | | 0,00 | 0,00 | 0,00 | 0,00 |
| | 06012010 | 242107200 SPESE PER MANUTENZIONI STRAORDINARIE PARCO IDROSCALO (FINALIZZATO NEL 2014 CON AVANZO DI AMMINISTRAZIONE)(FINANZIATO NEL 2014 CON AVANZO DI AMMINISTRAZIONE - DEVOLUZIONI) | 2015 | 0,00 | 0,00 | 0,00 | 0,00 |
| TOTALE CAPITOLO 06012010 | | | | 0,00 | 0,00 | 0,00 | 0,00 |
| TOTALE MACROAGGREGATO 02 - Investimenti fissi lordi e acquisto di terreni | | | | 969,90 | 969,90 | 0,00 | 0,00 |
| 06 - 01 - 2 - 03 | 06012006 | 242101300 PARCO IDROSCALO - FONDO PER L'ILLUMINAZIONE DEI PARCHEGGI ESTERNI (FINANZIATA NEL 2005 DA MUTUI) | 2015 | 0,00 | 0,00 | 0,00 | 0,00 |
| TOTALE CAPITOLO 06012006 | | | | 0,00 | 0,00 | 0,00 | 0,00 |
| TOTALE MACROAGGREGATO 03 - Contributi agli investimenti | | | | 0,00 | 0,00 | 0,00 | 0,00 |
| TOTALE TITOLO 2 - Spese in conto capitale | | | | 969,90 | 969,90 | 0,00 | 0,00 |
| TOTALE PROGRAMMA 01 - Sport e tempo libero | | | | 636.959,43 | 370.016,24 | 239.545,86 | 27.397,33 |

BILANCIO CONSUNTIVO 2016 - GESTIONE RESIDUI PASSIVI PER ANNO DI PROVENIENZA

Dettaglio per Anno

| Mis. - Prog. - Tit. - Macroagg. | Capitolo | Descrizione | | Importo ultimo consuntivo | Importo pagato | Insussistenze | Importo da conservare |
|--|----------|--|------|------------------------------|-------------------|---------------|--------------------------|
| 06 - 02 - 1 - 03 | 06021003 | 119325100 SPESE PER SERVIZI CONCERNENTI LA REALIZZAZIONE DELLA CARTA GIOVANI - ALTRI SERVIZI | 2015 | 1.800,00 | 1.800,00 | 0,00 | 0,00 |
| TOTALE CAPITOLO 06021003 | | | | 1.800,00 | 1.800,00 | 0,00 | 0,00 |
| | 06021009 | 182319900 FONDO PER SERVIZI A CURA DELL' OSSERVATORIO GIOVANI LEGATI ALLA REALIZZAZIONE DEL PROGETTO PROMETEO: INNOVAZIONE E IMPRENDITORIALITA' (FINALIZZATA NEL 2016 A CAP 20000401 INSIEME CON CAP. 06021020, 06021019, 06021018) | 2015 | 5.790,00 | 5.790,00 | 0,00 | 0,00 |
| TOTALE CAPITOLO 06021009 | | | | 5.790,00 | 5.790,00 | 0,00 | 0,00 |
| | 06021010 | 182320000 FONDO PER SERVIZI A CURA OSSERVATORIO GIOVANI LEGATI ALLA REALIZZAZIONE DI N. 4 PROGETTI "IL FUTURO HA POSTI LIBERI- I DISTRATTI - GIM GIOVANI IN MOVIMENTO - BANG X.O. (FINALIZZATA NEL 2016 A CAP 20000402 INSIEME CAP. 06021021-06021022) | 2015 | 5.000,00 | 5.000,00 | 0,00 | 0,00 |
| TOTALE CAPITOLO 06021010 | | | | 5.000,00 | 5.000,00 | 0,00 | 0,00 |
| | 06021014 | 172304500 FONDO PER SERVIZI INERENTI IL PROGETTO "L'AMBIENTE DEI GIOVANI EUROPEI" FINANZIATO DA PROVINCIA DI SASSARI (FINALIZZATO NEL 2011 AL CAP 205552300) | 2011 | 360,00 | 0,00 | 0,00 | 360,00 |
| TOTALE CAPITOLO 06021014 | | | | 360,00 | 0,00 | 0,00 | 360,00 |
| | 06021016 | 182320400 SPESE PER ATTIVITA' CONNESSE ALLA CONSULTA E ALL'OSSERVATORIO METROPOLITANO GIOVANI IN TEMA DI POLITICHE GIOVANILI - ANCHE IN ATTUAZIONE DEGLI ACCORDI TERRITORIALI DI PARTENARIATO SOTTOSCRITTI. - ALTRI SERVIZI | 2015 | 7.320,00 | 7.320,00 | 0,00 | 0,00 |
| TOTALE CAPITOLO 06021016 | | | | 7.320,00 | 7.320,00 | 0,00 | 0,00 |
| TOTALE MACROAGGREGATO 03 - Acquisto di beni e servizi | | | | 20.270,00 | 19.910,00 | 0,00 | 360,00 |
| 06 - 02 - 1 - 04 | 06021012 | 182509500 FONDO PER TRASFERIMENTI CORRENTI LEGATI AD ATTIVITA' ED INIZIATIVE IN TEMA DI POLITICHE GIOVANILI E PER LA REALIZZAZIONE DEL PROGETTO WE GO! FINANZIATO DELL'AMBITO DEL BANDO BE@CRIVE DI U.P.I.(FINALIZZATO NEL 2015 A CAP 305710600 E CAP 182 | 2015 | 0,00 | 0,00 | 0,00 | 0,00 |
| TOTALE CAPITOLO 06021012 | | | | 0,00 | 0,00 | 0,00 | 0,00 |
| | 06021013 | 182510000 FONDO PER TRASFERIMENTI LEGATI ALLA REALIZZAZIONE DEL PROGETTO PROMETEO: INNOVAZIONE E IMPRENDITORIALITA' NELL'AMBITO DEI PIANI TERRITORIALI SULLE POLITICHE GIOVANI (FINALIZZATO NEL 2015 A CAP 202564100 E CAP 182319900) | 2015 | 33.850,00 | 33.850,00 | 0,00 | 0,00 |

BILANCIO CONSUNTIVO 2016 - GESTIONE RESIDUI PASSIVI PER ANNO DI PROVENIENZA

Dettaglio per Anno

| Mis. - Prog. - Tit. - Macroagg. | Capitolo | Descrizione | | Importo ultimo consuntivo | Importo pagato | Insussistenze | Importo da conservare |
|---|----------|--|------|------------------------------|-------------------|-------------------|--------------------------|
| TOTALE CAPITOLO 06021013 | | | | 33.850,00 | 33.850,00 | 0,00 | 0,00 |
| TOTALE MACROAGGREGATO 04 - Trasferimenti correnti | | | | 33.850,00 | 33.850,00 | 0,00 | 0,00 |
| TOTALE TITOLO 1 - Spese correnti | | | | 54.120,00 | 53.760,00 | 0,00 | 360,00 |
| TOTALE PROGRAMMA 02 - Giovani | | | | 54.120,00 | 53.760,00 | 0,00 | 360,00 |
| TOTALE MISSIONE 06 - Politiche giovanili, sport e tempo libero | | | | 691.079,43 | 423.776,24 | 239.545,86 | 27.757,33 |
| 07 - 01 - 1 - 01 | 07011002 | 141100100 ASSEGNI FISSI AL PERSONALE - TURISMO | 2015 | 0,00 | 0,00 | 0,00 | 0,00 |
| TOTALE CAPITOLO 07011002 | | | | 0,00 | 0,00 | 0,00 | 0,00 |
| | 07011004 | 141100200 ONERI PREVIDENZIALI ED ASSISTENZIALI - TURISMO | 2015 | 0,00 | 0,00 | 0,00 | 0,00 |
| TOTALE CAPITOLO 07011004 | | | | 0,00 | 0,00 | 0,00 | 0,00 |
| TOTALE MACROAGGREGATO 01 - Redditi da lavoro dipendente | | | | 0,00 | 0,00 | 0,00 | 0,00 |
| 07 - 01 - 1 - 02 | 07011008 | 141700100 IRAP - SETTORE TURISMO | 2015 | 1.925,71 | 1.925,71 | 0,00 | 0,00 |
| TOTALE CAPITOLO 07011008 | | | | 1.925,71 | 1.925,71 | 0,00 | 0,00 |
| | 07011009 | 141700300 TASSA RIFIUTI SOLIDI URBANI - STABILE IN MILANO | 2013 | 0,00 | 0,00 | 0,00 | 0,00 |
| | | | 2014 | 0,00 | 0,00 | 0,00 | 0,00 |
| | | | 2015 | 2.000,00 | 0,00 | 2.000,00 | 0,00 |
| TOTALE CAPITOLO 07011009 | | | | 2.000,00 | 0,00 | 2.000,00 | 0,00 |
| TOTALE MACROAGGREGATO 02 - Imposte e tasse a carico dell'ente | | | | 3.925,71 | 1.925,71 | 2.000,00 | 0,00 |
| 07 - 01 - 1 - 03 | 07011001 | 141300300 SPESE PER SERVIZI PER LO SVOLGIMENTO DELL'ATTIVITA' DI INFORMAZIONE TURISTICA - ALTRI SERVIZI | 2015 | 1.159,00 | 1.159,00 | 0,00 | 0,00 |
| TOTALE CAPITOLO 07011001 | | | | 1.159,00 | 1.159,00 | 0,00 | 0,00 |
| | 07011003 | 141300300 SPESE PER SERVIZI PER LO SVOLGIMENTO DELL'ATTIVITA' DI INFORMAZIONE TURISTICA - SERVIZI AMMINISTRATIVI | 2015 | 1.800,00 | 1.800,00 | 0,00 | 0,00 |
| TOTALE CAPITOLO 07011003 | | | | 1.800,00 | 1.800,00 | 0,00 | 0,00 |
| | 07011012 | 141400100 SPESE PER ONERI E CANONI DI LOCAZIONE DELLE SEDI IAT (INFORMAZIONE E ACCOGLIENZA TURISTICA) | 2015 | 0,00 | 0,00 | 0,00 | 0,00 |
| TOTALE CAPITOLO 07011012 | | | | 0,00 | 0,00 | 0,00 | 0,00 |
| | 07011014 | 142300800 SPESE PER IL FUNZIONAMENTO DELLE COMMISSIONI D'ESAME DI ABILITAZIONE ALLE | 2015 | 636,42 | 200,00 | 436,42 | 0,00 |

BILANCIO CONSUNTIVO 2016 - GESTIONE RESIDUI PASSIVI PER ANNO DI PROVENIENZA

Dettaglio per Anno

| Mis. - Prog. - Tit. - Macroagg. | Capitolo | Descrizione | | Importo ultimo consuntivo | Importo pagato | Insussistenze | Importo da conservare |
|------------------------------------|----------|--|------|------------------------------|-------------------|-----------------|--------------------------|
| | | PROFESSIONI TURISTICHE-SERVIZI (SI VEDA ENTRATA 305261000) - PRESTAZIONI PROFESSIONALI | | | | | |
| | | TOTALE CAPITOLO 07011014 | | 636,42 | 200,00 | 436,42 | 0,00 |
| | | TOTALE MACROAGGREGATO 03 - Acquisto di beni e servizi | | 3.595,42 | 3.159,00 | 436,42 | 0,00 |
| | | TOTALE TITOLO 1 - Spese correnti | | 7.521,13 | 5.084,71 | 2.436,42 | 0,00 |
| | | TOTALE PROGRAMMA 01 - Sviluppo e valorizzazione del turismo | | 7.521,13 | 5.084,71 | 2.436,42 | 0,00 |
| | | TOTALE MISSIONE 07 - Turismo | | 7.521,13 | 5.084,71 | 2.436,42 | 0,00 |
| 08 - 01 - 1 - 02 | 08011012 | 162700100 IRAP - AREA PROGRAMMAZIONE TERRITORIALE E SETTORE PIANIFICAZIONE DELLE INFRASTRUTTURE | 2015 | 9.581,79 | 9.581,79 | 0,00 | 0,00 |
| | | TOTALE CAPITOLO 08011012 | | 9.581,79 | 9.581,79 | 0,00 | 0,00 |
| | | TOTALE MACROAGGREGATO 02 - Imposte e tasse a carico dell'ente | | 9.581,79 | 9.581,79 | 0,00 | 0,00 |
| 08 - 01 - 1 - 03 | 08011017 | 162302900 SPESE DI TRASFERTE - PIANIFICAZIONE TERRITORIALE | 2015 | 332,00 | 172,00 | 0,00 | 160,00 |
| | | TOTALE CAPITOLO 08011017 | | 332,00 | 172,00 | 0,00 | 160,00 |
| | 08011026 | 162304400 SPESE PER SERVIZI CONCERNENTI LA PIANIFICAZIONE DEL TERRITORIO E L'ADOZIONE DEL PTCP - SERVIZI INFORMATICI | 2015 | 1.980,00 | 1.980,00 | 0,00 | 0,00 |
| | | TOTALE CAPITOLO 08011026 | | 1.980,00 | 1.980,00 | 0,00 | 0,00 |
| | 08011028 | 162304400 SPESE PER SERVIZI CONCERNENTI LA PIANIFICAZIONE DEL TERRITORIO E L'ADOZIONE DEL PTCP - PRESTAZIONI PROFESSIONALI | 2015 | 0,00 | 0,00 | 0,00 | 0,00 |
| | | TOTALE CAPITOLO 08011028 | | 0,00 | 0,00 | 0,00 | 0,00 |
| | 08011036 | 182307100 SPESE PER SERVIZI PER LA REALIZZAZIONE DI INIZIATIVE LEGATE AL PIANO CASA METROPOLITANO E HOUSING SOCIALE - CONSULENZE | 2015 | 5.709,60 | 0,00 | 0,00 | 5.709,60 |
| | | TOTALE CAPITOLO 08011036 | | 5.709,60 | 0,00 | 0,00 | 5.709,60 |
| | | TOTALE MACROAGGREGATO 03 - Acquisto di beni e servizi | | 8.021,60 | 2.152,00 | 0,00 | 5.869,60 |
| | | TOTALE TITOLO 1 - Spese correnti | | 17.603,39 | 11.733,79 | 0,00 | 5.869,60 |
| 08 - 01 - 2 - 02 | 08012001 | 262600100 FONDO PER INCARICHI PER IL DATABASE TOPOGRAFICO (FINANZIATO NEL 2011 DA REGIONE NEL 2008 DA AVANZO DI AMMINISTRAZIONE NON VINCOLATO NEL 2010-2011 DA TRASFERIMENTI FINALIZZATI) | 2015 | 0,00 | 0,00 | 0,00 | 0,00 |
| | | TOTALE CAPITOLO 08012001 | | 0,00 | 0,00 | 0,00 | 0,00 |
| | 08012002 | 262500700 FONDO REALIZZAZIONE BASI CARTOGRAFICHE PER ROGRAMMAZIONE TERRITORIALE | 2008 | 190.321,53 | 154.830,17 | 35.491,36 | 0,00 |

BILANCIO CONSUNTIVO 2016 - GESTIONE RESIDUI PASSIVI PER ANNO DI PROVENIENZA

Dettaglio per Anno

| Mis. - Prog. - Tit. - Macroagg. | Capitolo | Descrizione | | Importo ultimo consuntivo | Importo pagato | Insussistenze | Importo da conservare |
|--|----------|---|------|------------------------------|-------------------|------------------|--------------------------|
| | | (FINALIZZATO NEL 2016 A CAP. 40000020) | | | | | |
| | | | 2015 | 125.391,23 | 125.391,23 | 0,00 | 0,00 |
| TOTALE CAPITOLO 08012002 | | | | 315.712,76 | 280.221,40 | 35.491,36 | 0,00 |
| | 08012003 | 262501000 SPESE PER BENI OCCORRENTI AL SISTEMA INFORMATICO TERRITORIALE DEL SETTORE PIANIFICAZIONE TERRITORIALE (FINANZIATO NEL 2016 DA ALIENAZIONI PATRIMONIALI) | 2015 | 0,00 | 0,00 | 0,00 | 0,00 |
| TOTALE CAPITOLO 08012003 | | | | 0,00 | 0,00 | 0,00 | 0,00 |
| TOTALE MACROAGGREGATO 02 - Investimenti fissi lordi e acquisto di terreni | | | | 315.712,76 | 280.221,40 | 35.491,36 | 0,00 |
| TOTALE TITOLO 2 - Spese in conto capitale | | | | 315.712,76 | 280.221,40 | 35.491,36 | 0,00 |
| TOTALE PROGRAMMA 01 - Urbanistica e assetto del territorio | | | | 333.316,15 | 291.955,19 | 35.491,36 | 5.869,60 |
| TOTALE MISSIONE 08 - Assetto del territorio ed edilizia abitativa | | | | 333.316,15 | 291.955,19 | 35.491,36 | 5.869,60 |
| 09 - 01 - 1 - 03 | 09011002 | 171302100 SPESE PER SERVIZI A CARICO METROPOLITANO PER LA GESTIONE DEL CANALE SCOLMATORE - ALTRI SERVIZI | 2015 | 125.000,00 | 125.000,00 | 0,00 | 0,00 |
| TOTALE CAPITOLO 09011002 | | | | 125.000,00 | 125.000,00 | 0,00 | 0,00 |
| | 09011003 | 171302300 FONDO PER SERVIZI PER PROGETTO IN MATERIA AMBIENTALE PER LA DEFINIZIONE DEI PLUME DI CONTAMINAZIONE (FINALIZZATO NEL 2013 A CAP 202560600) | 2015 | 0,00 | 0,00 | 0,00 | 0,00 |
| TOTALE CAPITOLO 09011003 | | | | 0,00 | 0,00 | 0,00 | 0,00 |
| | 09011007 | 171300200 G110100 - FONDO PER SERVIZI CONCERNENTI L'ESPLETAMENTO DI SERVIZI DELLE FUNZIONI DELEGATE IN MATERIA DI CAVE, FINANZIATO CON QUOTE DEI DIRITTI DI ESCAVAZIONE VERSATE DAI COMUNI (ART. 25 L.R. 14/98) (SI VEDA CAP.205220000) - SERVIZI INFORM | 2015 | 3.440,86 | 3.440,86 | 0,00 | 0,00 |
| TOTALE CAPITOLO 09011007 | | | | 3.440,86 | 3.440,86 | 0,00 | 0,00 |
| | 09011008 | 171300200 G110100 - FONDO PER SERVIZI CONCERNENTI L'ESPLETAMENTO DI SERVIZI DELLE FUNZIONI DELEGATE IN MATERIA DI CAVE, FINANZIATO CON QUOTE DEI DIRITTI DI ESCAVAZIONE VERSATE DAI COMUNI (ART. 25 L.R. 14/98) - ALTRI SERVIZI | 2015 | 650,00 | 650,00 | 0,00 | 0,00 |
| TOTALE CAPITOLO 09011008 | | | | 650,00 | 650,00 | 0,00 | 0,00 |
| TOTALE MACROAGGREGATO 03 - Acquisto di beni e servizi | | | | 129.090,86 | 129.090,86 | 0,00 | 0,00 |

BILANCIO CONSUNTIVO 2016 - GESTIONE RESIDUI PASSIVI PER ANNO DI PROVENIENZA

Dettaglio per Anno

| Mis. - Prog. - Tit. - Macroagg. | Capitolo | Descrizione | | Importo ultimo consuntivo | Importo pagato | Insussistenze | Importo da conservare |
|--|----------|--|------|------------------------------|-------------------|---------------|--------------------------|
| TOTALE TITOLO 1 - Spese correnti | | | | 129.090,86 | 129.090,86 | 0,00 | 0,00 |
| TOTALE PROGRAMMA 01 - Difesa del suolo | | | | 129.090,86 | 129.090,86 | 0,00 | 0,00 |
| 09 - 02 - 1 - 01 | 09021001 | 172100700 ASSEGNI FISSI AL PERSONALE - SETTORE MONITORAGGIO GIURIDICO E AUTORIZZAZIONI UNICHE AMBIENTALI | 2015 | 0,00 | 0,00 | 0,00 | 0,00 |
| TOTALE CAPITOLO 09021001 | | | | 0,00 | 0,00 | 0,00 | 0,00 |
| | 09021009 | 172100900 ASSEGNI PER IL NUCLEO FAMILIARE AL PERSONALE - SETTORE MONITORAGGIO GIURIDICO E AUTORIZZAZIONI UNICHE AMBIENTALI | 2015 | 0,00 | 0,00 | 0,00 | 0,00 |
| TOTALE CAPITOLO 09021009 | | | | 0,00 | 0,00 | 0,00 | 0,00 |
| TOTALE MACROAGGREGATO 01 - Redditi da lavoro dipendente | | | | 0,00 | 0,00 | 0,00 | 0,00 |
| 09 - 02 - 1 - 02 | 09021022 | 172700100 IRAP - SETTORE MONITORAGGIO GIURIDICO E AUTORIZZAZIONI UNICHE AMBIENTALI | 2015 | 1.487,15 | 1.487,15 | 0,00 | 0,00 |
| TOTALE CAPITOLO 09021022 | | | | 1.487,15 | 1.487,15 | 0,00 | 0,00 |
| | 09021030 | 172700200 SPESE PER ACQUISTO DI VALORI BOLLATI E PAGAMENTO DI BOLLI PER AUTOVETTURE (AMBIENTE) - IMPOSTA DI REGISTO | 2015 | 750,00 | 308,15 | 441,85 | 0,00 |
| TOTALE CAPITOLO 09021030 | | | | 750,00 | 308,15 | 441,85 | 0,00 |
| TOTALE MACROAGGREGATO 02 - Imposte e tasse a carico dell'ente | | | | 2.237,15 | 1.795,30 | 441,85 | 0,00 |
| 09 - 02 - 1 - 03 | 09021026 | 172304300 SPESA PER PRESTAZIONI DI SERVIZI PER ISTRUTTORIE DI AUTORIZZAZIONI INTEGRATE AMBIENTALI - ALTRI SERVIZI | 2015 | 42.128,18 | 42.128,00 | 0,18 | 0,00 |
| TOTALE CAPITOLO 09021026 | | | | 42.128,18 | 42.128,00 | 0,18 | 0,00 |
| | 09021039 | 173303510 SPESE PER PRESTAZIONI DI SERVIZI SPECIALISTICI E VARIE IN MATERIA AMBIENTALE - SERVIZI AMMINISTRATIVI | 2015 | 201,80 | 201,80 | 0,00 | 0,00 |
| TOTALE CAPITOLO 09021039 | | | | 201,80 | 201,80 | 0,00 | 0,00 |
| | 09021044 | 174301000 SPESE PER PRESTAZIONI DI SERVIZI PER IL SETTORE MONITORAGGIO ATTIVITA' AUTORIZZATIVE E DI CONTROLLO- ALTRI SERVIZI | 2015 | 40.000,00 | 0,00 | 0,00 | 40.000,00 |
| TOTALE CAPITOLO 09021044 | | | | 40.000,00 | 0,00 | 0,00 | 40.000,00 |
| TOTALE MACROAGGREGATO 03 - Acquisto di beni e servizi | | | | 82.329,98 | 42.329,80 | 0,18 | 40.000,00 |
| 09 - 02 - 1 - 10 | 09021018 | 172800100 FONDO PER RIMBORSO DI SOMME INDEBITAMENTE VERSATE PER AUTORIZZAZIONI E SANZIONI IN MATERIA AMBIENTE | 2014 | 2.846,00 | 719,03 | 2.126,97 | 0,00 |
| | | | 2015 | 547,97 | 547,97 | 0,00 | 0,00 |

BILANCIO CONSUNTIVO 2016 - GESTIONE RESIDUI PASSIVI PER ANNO DI PROVENIENZA

Dettaglio per Anno

| Mis. - Prog. - Tit. - Macroagg. | Capitolo | Descrizione | | Importo ultimo consuntivo | Importo pagato | Insussistenze | Importo da conservare |
|------------------------------------|----------|--|------|------------------------------|-------------------|-----------------|--------------------------|
| | | SANZIONI IN MATERIA AMBIENTE | | | | | |
| | | TOTALE CAPITOLO 09021018 | | 3.393,97 | 1.267,00 | 2.126,97 | 0,00 |
| | | TOTALE MACROAGGREGATO 10 - Altre spese correnti | | 3.393,97 | 1.267,00 | 2.126,97 | 0,00 |
| | | TOTALE TITOLO 1 - Spese correnti | | 87.961,10 | 45.392,10 | 2.569,00 | 40.000,00 |
| 09 - 02 - 2 - 02 | 09022001 | 272100500 FONDO ATTIVITA'ESTRATTIVA TITOLO COMPARTECIPAZIONE SPESE RECUPERO VALORI NATURALITA' AREA (FINALIZZATO 2014 A CAP.302016000-276704900)(FINANZIATA 2014 ENTRATE CORRENTI FINALIZ.)(FINANZIATA 2008-2009-TRASFERIMENTI -2010-2011-2012 ENTRATE CO | 2015 | 50.000,00 | 50.000,00 | 0,00 | 0,00 |
| | | TOTALE CAPITOLO 09022001 | | 50.000,00 | 50.000,00 | 0,00 | 0,00 |
| | | TOTALE MACROAGGREGATO 02 - Investimenti fissi lordi e acquisto di terreni | | 50.000,00 | 50.000,00 | 0,00 | 0,00 |
| | | TOTALE TITOLO 2 - Spese in conto capitale | | 50.000,00 | 50.000,00 | 0,00 | 0,00 |
| | | TOTALE PROGRAMMA 02 - Tutela, valorizzazione e recupero ambientale | | 137.961,10 | 95.392,10 | 2.569,00 | 40.000,00 |
| 09 - 03 - 1 - 01 | 09031003 | 173100600 ASSEGNI PER IL NUCLEO FAMILIARE AL PERSONALE - SETTORE RIFIUTI, BONIFICHE E AUTORIZZAZIONI INTEGRATE AMBIENTALI | 2015 | 0,00 | 0,00 | 0,00 | 0,00 |
| | | TOTALE CAPITOLO 09031003 | | 0,00 | 0,00 | 0,00 | 0,00 |
| | | TOTALE MACROAGGREGATO 01 - Redditi da lavoro dipendente | | 0,00 | 0,00 | 0,00 | 0,00 |
| 09 - 03 - 1 - 02 | 09031017 | 173700100 - IRAP - SETTORE RIFIUTI, BONIFICHE E AUTURIZZAZIONI INTEGRATE AMBIENTALI - IMPOSTA REGIONALE SULLE ATTIVITA' PRODUTTIVE (IRAP) | 2015 | 12.091,16 | 12.091,16 | 0,00 | 0,00 |
| | | TOTALE CAPITOLO 09031017 | | 12.091,16 | 12.091,16 | 0,00 | 0,00 |
| | | TOTALE MACROAGGREGATO 02 - Imposte e tasse a carico dell'ente | | 12.091,16 | 12.091,16 | 0,00 | 0,00 |
| 09 - 03 - 1 - 03 | 09031005 | 173301000 SPESE DI TRASFERTE - ORGANIZZAZIONE DELLO SMALTIMENTO RIFIUTI A LIVELLO METROPOLITANO | 2015 | 1.987,35 | 1.987,35 | 0,00 | 0,00 |
| | | TOTALE CAPITOLO 09031005 | | 1.987,35 | 1.987,35 | 0,00 | 0,00 |
| | 09031008 | 173302300 SPESE PER PRESTAZIONI DI SERVIZI VARI PER IL SETTORE RIFIUTI E BONIFICHE - ALTRI SERVIZI | 2015 | 25.000,00 | 25.000,00 | 0,00 | 0,00 |
| | | TOTALE CAPITOLO 09031008 | | 25.000,00 | 25.000,00 | 0,00 | 0,00 |
| | 09031011 | 173302300 SPESE PER PRESTAZIONI DI SERVIZI VARI PER IL SETTORE RIFIUTI E BONIFICHE - SERVIZI AMMINISTRATIVI | 2015 | 0,00 | 0,00 | 0,00 | 0,00 |
| | | TOTALE CAPITOLO 09031011 | | 0,00 | 0,00 | 0,00 | 0,00 |
| | 09031016 | 173304100 FONDO PER SERVIZI PER IL PROGETTO | 2015 | 5.021,36 | 5.021,36 | 0,00 | 0,00 |

BILANCIO CONSUNTIVO 2016 - GESTIONE RESIDUI PASSIVI PER ANNO DI PROVENIENZA

Dettaglio per Anno

| Mis. - Prog. - Tit. - Macroagg. | Capitolo | Descrizione | | Importo ultimo consuntivo | Importo pagato | Insussistenze | Importo da conservare |
|------------------------------------|----------|---|------|------------------------------|-------------------|-----------------|--------------------------|
| | | REGIONALE "CICLO VIRTUOSO OLIO VEGETALE DA UTENZE DOMESTICHE" (FINALIZZATO NEL 2013 AL CAP 202561100) | | | | | |
| | | TOTALE CAPITOLO 09031016 | | 5.021,36 | 5.021,36 | 0,00 | 0,00 |
| | | TOTALE MACROAGGREGATO 03 - Acquisto di beni e servizi | | 32.008,71 | 32.008,71 | 0,00 | 0,00 |
| 09 - 03 - 1 - 09 | 09031012 | 173100100 ASSEGNI FISSI AL PERSONALE - SETTORE RIFIUTI, BONIFICHE E AUTORIZZAZIONI INTEGRATE AMBIENTALI - COMANDATI | 2015 | 0,00 | 0,00 | 0,00 | 0,00 |
| | | TOTALE CAPITOLO 09031012 | | 0,00 | 0,00 | 0,00 | 0,00 |
| | | TOTALE MACROAGGREGATO 09 - Rimborsi e poste correttive delle entrate | | 0,00 | 0,00 | 0,00 | 0,00 |
| | | TOTALE TITOLO 1 - Spese correnti | | 44.099,87 | 44.099,87 | 0,00 | 0,00 |
| | | TOTALE PROGRAMMA 03 - Rifiuti | | 44.099,87 | 44.099,87 | 0,00 | 0,00 |
| 09 - 04 - 1 - 03 | 09041002 | 177200400 FONDO PER ACQUISTO BENI D'USO PER IL FUNZIONAMENTO DELL'A.T.O. CITTA' METROPOLITANA DI MILANO (FINALIZZATO NEL 2013 ATO) - ALTRI BENI DI CONSUMO | 2011 | 165,00 | 0,00 | 165,00 | 0,00 |
| | | TOTALE CAPITOLO 09041002 | | 165,00 | 0,00 | 165,00 | 0,00 |
| | | TOTALE MACROAGGREGATO 03 - Acquisto di beni e servizi | | 165,00 | 0,00 | 165,00 | 0,00 |
| | | TOTALE TITOLO 1 - Spese correnti | | 165,00 | 0,00 | 165,00 | 0,00 |
| | | TOTALE PROGRAMMA 04 - Servizio idrico integrato | | 165,00 | 0,00 | 165,00 | 0,00 |
| 09 - 05 - 1 - 01 | 09051003 | 176100500 ASSEGNI FISSI AL PERSONALE - POLITICHE PARCHI | 2015 | 0,00 | 0,00 | 0,00 | 0,00 |
| | | TOTALE CAPITOLO 09051003 | | 0,00 | 0,00 | 0,00 | 0,00 |
| | 09051007 | 176100900 ASSEGNI PER IL NUCLEO FAMILIARE AL PERSONALE - POLITICHE PARCHI | 2015 | 0,00 | 0,00 | 0,00 | 0,00 |
| | | TOTALE CAPITOLO 09051007 | | 0,00 | 0,00 | 0,00 | 0,00 |
| | 09051024 | 176100100 ASSEGNI FISSI AL PERSONALE - SETTORE PARCO AGRICOLO SUD - RETRIBUZIONI | 2015 | 1.016,18 | 0,00 | 1.016,18 | 0,00 |
| | | TOTALE CAPITOLO 09051024 | | 1.016,18 | 0,00 | 1.016,18 | 0,00 |
| | | TOTALE MACROAGGREGATO 01 - Redditi da lavoro dipendente | | 1.016,18 | 0,00 | 1.016,18 | 0,00 |
| 09 - 05 - 1 - 02 | 09051022 | 176700200 IRAP - SETTORE PARCO AGRICOLO SUD MILANO | 2015 | 7.691,05 | 7.691,05 | 0,00 | 0,00 |
| | | TOTALE CAPITOLO 09051022 | | 7.691,05 | 7.691,05 | 0,00 | 0,00 |
| | 09051043 | 176700300 IRAP - AREA PROGRAMMAZIONE TERRITORIALE PER PARCHI NATURALI | 2015 | 3.226,10 | 3.226,10 | 0,00 | 0,00 |

BILANCIO CONSUNTIVO 2016 - GESTIONE RESIDUI PASSIVI PER ANNO DI PROVENIENZA

Dettaglio per Anno

| Mis. - Prog. - Tit. - Macroagg. | Capitolo | Descrizione | | Importo ultimo consuntivo | Importo pagato | Insussistenze | Importo da conservare |
|--|----------|--|------|------------------------------|-------------------|-----------------|--------------------------|
| TOTALE CAPITOLO 09051043 | | | | 3.226,10 | 3.226,10 | 0,00 | 0,00 |
| TOTALE MACROAGGREGATO 02 - Imposte e tasse a carico dell'ente | | | | 10.917,15 | 10.917,15 | 0,00 | 0,00 |
| 09 - 05 - 1 - 03 | 09051005 | 176308600 SPESA PER SERVIZI CONCERNENTI LA GESTIONE E IL PIANO TERRITORIALE DEL PARCO AGRICOLO SUD MILANO - L.R. 86/83 - MANUTENZIONI ORDINARIE | 2011 | 4.000,00 | 0,00 | 4.000,00 | 0,00 |
| | | | 2015 | 0,00 | 0,00 | 0,00 | 0,00 |
| TOTALE CAPITOLO 09051005 | | | | 4.000,00 | 0,00 | 4.000,00 | 0,00 |
| | 09051010 | 176309000 FONDO PER SERVIZI CONCERNENTI L'ESERCIZIO DI FUNZIONI RELATIVE AL RILASCIO DELLE AUTORIZZAZIONI PAESAGGISTICHE PER IL PARCO SUD E PER LA FORMAZIONE DEL PERSONALE - SERVIZI AMMINISTRATIVI | 2015 | 0,00 | 0,00 | 0,00 | 0,00 |
| TOTALE CAPITOLO 09051010 | | | | 0,00 | 0,00 | 0,00 | 0,00 |
| | 09051012 | 176302600 SPESE DI FUNZIONAMENTO POLO BOTANICO E CENTRO ETNOGRAFICO SORGENTI DELLA MUZZETTA (PARCO SUD) - UTENZE E CANONI | 2015 | 31.321,55 | 30.050,48 | 0,00 | 1.271,07 |
| TOTALE CAPITOLO 09051012 | | | | 31.321,55 | 30.050,48 | 0,00 | 1.271,07 |
| | 09051013 | 176201411 SPESE PER ACQUISTO BENI STRUMENTALI MINUTI PER IL SETTORE GESTIONE RETE STRADALE E MOBILITA' CICLABILE | 2015 | 0,00 | 0,00 | 0,00 | 0,00 |
| TOTALE CAPITOLO 09051013 | | | | 0,00 | 0,00 | 0,00 | 0,00 |
| | 09051014 | 176201700 SPESE PER ACQUISTO DI BENI PER IL SETTORE PARCO AGRICOLO SUD MILANO - | 2015 | 911,78 | 911,78 | 0,00 | 0,00 |
| TOTALE CAPITOLO 09051014 | | | | 911,78 | 911,78 | 0,00 | 0,00 |
| | 09051015 | 176305700 SPESE PER MANUTENZIONE IMMOBILI, INFRASTRUTTURE E VERDE (PARCO SUD) - MANUTENZIONI ORDINARIE | 2009 | 0,00 | 0,00 | 0,00 | 0,00 |
| TOTALE CAPITOLO 09051015 | | | | 0,00 | 0,00 | 0,00 | 0,00 |
| | 09051016 | 176310000 FONDO DA FONDAZIONE CARIPLO PER SERVIZI CONCERNENTI IL PROGETTO "OSSERVATORIO ECONOMICO-AMBIENTALE PER L'INNOVAZIONE DEL PARCO AGRICOLO SUD MILANO (FINALIZZATO NEL 2013 AL CAP 205553000 CON CAP 176504000) | 2013 | 8.568,48 | 1.159,00 | 0,00 | 7.409,48 |
| TOTALE CAPITOLO 09051016 | | | | 8.568,48 | 1.159,00 | 0,00 | 7.409,48 |
| | 09051028 | 176400200 SPESE PER AFFITTI VARI (PARCO SUD) | 2015 | 15.500,00 | 15.500,00 | 0,00 | 0,00 |

BILANCIO CONSUNTIVO 2016 - GESTIONE RESIDUI PASSIVI PER ANNO DI PROVENIENZA

Dettaglio per Anno

| Mis. - Prog. - Tit. - Macroagg. | Capitolo | Descrizione | | Importo ultimo consuntivo | Importo pagato | Insussistenze | Importo da conservare |
|------------------------------------|----------|---|------|------------------------------|-------------------|---------------|--------------------------|
| TOTALE CAPITOLO 09051028 | | | | 15.500,00 | 15.500,00 | 0,00 | 0,00 |
| | 09051030 | 176301300 SPESE PER IL FUNZIONAMENTO DEL CONSIGLIO DIRETTIVO COMITATO TECNICO AGRICOLO (PARCO SUD) - INCARICHI ISTITUZIONALI | 2015 | 3.225,77 | 3.225,77 | 0,00 | 0,00 |
| TOTALE CAPITOLO 09051030 | | | | 3.225,77 | 3.225,77 | 0,00 | 0,00 |
| | 09051033 | 176308600 SPESA PER SERVIZI CONCERNENTI LA GESTIONE E IL PIANO TERRITORIALE DEL PARCO AGRICOLO SUD MILANO - L.R. 86/83 - ALTRI SERVIZI | 2015 | 4.943,28 | 4.943,28 | 0,00 | 0,00 |
| TOTALE CAPITOLO 09051033 | | | | 4.943,28 | 4.943,28 | 0,00 | 0,00 |
| | 09051036 | 176303412 SPESE PER CORSI DI FORMAZIONE AI SENSI DELLA L.R.33/09 IN MATERIA DI DIRITTI DEGLI ANIMALI - PRESTAZIONI PROFESSIONALI | 2015 | 0,00 | 0,00 | 0,00 | 0,00 |
| TOTALE CAPITOLO 09051036 | | | | 0,00 | 0,00 | 0,00 | 0,00 |
| | 09051039 | 176303500 SPESE DI TRASFERTE - PARCO SUD | 2015 | 0,00 | 0,00 | 0,00 | 0,00 |
| TOTALE CAPITOLO 09051039 | | | | 0,00 | 0,00 | 0,00 | 0,00 |
| | 09051044 | 176310200 FONDO PER SERVIZI FINANZIATI DA BENI STABILI PROPERTY S.P.A. PER ATTIVITA' DI VALORIZZAZIONE E COMUNICAZIONE DEL PARCO AGRICOLO SUD MILANO (FINALIZZATO NEL 2013 A CAP 305708300 CON CAP 176310100 176201800) | 2013 | 1.500,00 | 1.500,00 | 0,00 | 0,00 |
| TOTALE CAPITOLO 09051044 | | | | 1.500,00 | 1.500,00 | 0,00 | 0,00 |
| | 09051048 | 176305000 SPESE PER PRESTAZIONI DI SERVIZI PER LA GESTIONE DEL PARCO AGRICOLO SUD MILANO - ALTRI SERVIZI | 2015 | 0,00 | 0,00 | 0,00 | 0,00 |
| TOTALE CAPITOLO 09051048 | | | | 0,00 | 0,00 | 0,00 | 0,00 |
| | 09051052 | 176307900 SPESE DI TRASFERTE- POLITICHE PARCHI | 2015 | 0,00 | 0,00 | 0,00 | 0,00 |
| TOTALE CAPITOLO 09051052 | | | | 0,00 | 0,00 | 0,00 | 0,00 |
| | 09051055 | 176309900 FONDO ASSEGNATO DALLA REGIONE LOMBARDIA - PER ASSE 4 PER I PROGETTI NAVIGA TERRACQUA E DEL MARCHIO DI QUALITA' DEL PARCO AGRICOLO SUL MILANO (FINALIZZATO NEL 2012 A CAP 202559400 CON CAP 276704500) | 2015 | 0,00 | 0,00 | 0,00 | 0,00 |
| TOTALE CAPITOLO 09051055 | | | | 0,00 | 0,00 | 0,00 | 0,00 |
| | 09051057 | 176310400 FONDO DA COMUNE DI ZIBIDO S. GIACOMO PER SERVIZI PER LA REALIZZAZIONE DEL PROGETTO "MI-LAND-MUSA" FINANZIATO DA FONDAZIONE CARIPILO PER PARCO SUD (FINALIZZATO NEL 2013 205554600) | 2015 | 26.694,20 | 26.580,00 | 114,20 | 0,00 |

BILANCIO CONSUNTIVO 2016 - GESTIONE RESIDUI PASSIVI PER ANNO DI PROVENIENZA

Dettaglio per Anno

| Mis. - Prog. - Tit. - Macroagg. | Capitolo | Descrizione | | Importo ultimo consuntivo | Importo pagato | Insussistenze | Importo da conservare |
|---|----------|--|------|------------------------------|---------------------|-----------------|--------------------------|
| TOTALE CAPITOLO 09051057 | | | | 26.694,20 | 26.580,00 | 114,20 | 0,00 |
| 09 - 05 - 1 - 03 | 09051058 | 176310600 FONDO PER MANUTENZIONE ORDINARIA PRESSO IL PARCO AGRICOLO SUD MILANO FINANZIATO DA TERNA (FINALIZZATO NEL 2014 A CAP 305710400) | 2015 | 0,00 | 0,00 | 0,00 | 0,00 |
| TOTALE CAPITOLO 09051058 | | | | 0,00 | 0,00 | 0,00 | 0,00 |
| TOTALE MACROAGGREGATO 03 - Acquisto di beni e servizi | | | | 96.665,06 | 83.870,31 | 4.114,20 | 8.680,55 |
| 09 - 05 - 1 - 04 | 09051038 | 176504000 FONDO DA FONDAZIONE CARIPLO PER CONTRIBUTI PER PROGETTO OSSERVATORIO ECONOMICO AMBIENTALE PER L'INNOVAZIONE DEL PARCO SUD (FINALIZZATO NEL 2013 A CAP 205553000 CON CAP 176310000) | 2015 | 0,00 | 0,00 | 0,00 | 0,00 |
| TOTALE CAPITOLO 09051038 | | | | 0,00 | 0,00 | 0,00 | 0,00 |
| | 09051053 | 176503900 SPESE PER CONTRIBUTI OBBLIGATORI PER I PARCHI REGIONALI CONSORZIATI | 2015 | 1.807.045,00 | 1.807.045,00 | 0,00 | 0,00 |
| TOTALE CAPITOLO 09051053 | | | | 1.807.045,00 | 1.807.045,00 | 0,00 | 0,00 |
| | 09051060 | 176504300 SPESE PER TRASFERIMENTI A FAVORE DEL PARCO NORD PER PROGETTI SU AREE CHE INCLUDONO ANCHE IL PARCO SUD (FINALIZZATO NEL 2014 A CAP 202562700) | 2015 | 9.847,55 | 9.847,55 | 0,00 | 0,00 |
| TOTALE CAPITOLO 09051060 | | | | 9.847,55 | 9.847,55 | 0,00 | 0,00 |
| TOTALE MACROAGGREGATO 04 - Trasferimenti correnti | | | | 1.816.892,55 | 1.816.892,55 | 0,00 | 0,00 |
| 09 - 05 - 1 - 09 | 09051018 | 176100100 ASSEGNI FISSI AL PERSONALE - SETTORE PARCO AGRICOLO SUD - COMANDI | 2014 | 2.554,38 | 2.554,38 | 0,00 | 0,00 |
| | | | 2015 | 3.817,61 | 3.817,61 | 0,00 | 0,00 |
| TOTALE CAPITOLO 09051018 | | | | 6.371,99 | 6.371,99 | 0,00 | 0,00 |
| TOTALE MACROAGGREGATO 09 - Rimborsi e poste correttive delle entrate | | | | 6.371,99 | 6.371,99 | 0,00 | 0,00 |
| TOTALE TITOLO 1 - Spese correnti | | | | 1.931.862,93 | 1.918.052,00 | 5.130,38 | 8.680,55 |
| 09 - 05 - 2 - 02 | 09052007 | 276501600 FONDO PER ACQUISTO DI BENI PATRIMONIALI PER PROGETTO "REALIZZAZIONE PORTA D'ACCESSO AI LUOGHI DEL PARCO SUD NEL COMUNE RIVIERASCO DI GAGGIANO" (FINALIZZATO NEL 2013 A CAP 202562100 CON CAP 176310300)(FINANZIATO NEL 2013 DA ENTRATE CORRENTI) | 2015 | 0,00 | 0,00 | 0,00 | 0,00 |
| TOTALE CAPITOLO 09052007 | | | | 0,00 | 0,00 | 0,00 | 0,00 |
| | 09052018 | 276102200 PARCO FONTANILI DI RHO COMPENSAZIONE ALTA VELOCITA' 2 FASE -PARCO SUD- (QUOTA LAVORI) (FINANZIATA NEL 2003 DA TRASFERIMENTI FINALIZZATI) | 2015 | 0,00 | 0,00 | 0,00 | 0,00 |

BILANCIO CONSUNTIVO 2016 - GESTIONE RESIDUI PASSIVI PER ANNO DI PROVENIENZA

Dettaglio per Anno

| Mis. - Prog. - Tit. - Macroagg. | Capitolo | Descrizione | | Importo ultimo consuntivo | Importo pagato | Insussistenze | Importo da conservare |
|--|----------|--|------|------------------------------|---------------------|-----------------|--------------------------|
| TOTALE CAPITOLO 09052018 | | | | 0,00 | 0,00 | 0,00 | 0,00 |
| TOTALE MACROAGGREGATO 02 - Investimenti fissi lordi e acquisto di terreni | | | | 0,00 | 0,00 | 0,00 | 0,00 |
| 09 - 05 - 2 - 03 | 09052006 | 276700700 FONDO PER ASSEGNAZIONE CONTRIBUTI A COMUNI ED ALTRI ENTI PER LA REALIZZAZIONE DI OPERE ED INTERVENTI PER L'ANNO 2008 (FINALIZZATO NEL 2014 CON AVANZO DI AMMINISTRAZIONE)(FINANZIATO NEL 2014 CON AVANZO DI AMMINISTRAZIONE -DEVOLUZIONI) - AD | 2015 | 0,00 | 0,00 | 0,00 | 0,00 |
| TOTALE CAPITOLO 09052006 | | | | 0,00 | 0,00 | 0,00 | 0,00 |
| | 09052009 | 276704300 FONDO TRASFER. COMUNI RECUPERO VALORI PAESAGGISTICI E RIQUALIFICAZIONE IMMOBILI AREE DEGRADATE AI SENSI ART 167DLGS.42/2004 (FINALIZZATA NEL 2016 A CAP. 30000850, 30001080, 30001330) | 2015 | 10.452,00 | 10.452,00 | 0,00 | 0,00 |
| TOTALE CAPITOLO 09052009 | | | | 10.452,00 | 10.452,00 | 0,00 | 0,00 |
| | 09052012 | 276704500 FONDO ASSEGNATO REGIONE LOMBARDIA-POR ASSE 4-PIA "CIRCUITO MURALE TERRACQUA-P.A.S.M.EXPO 2012 FUORI LE MURA"-TRASFERIMENTI IN CONTO CAPITALE (FINANZIATA NEL 2012 DA ENTRATE CORRENTI) (FINALIZZATO NEL 2012 CON CAP.202559400-CAP 176309900) | 2015 | 0,00 | 0,00 | 0,00 | 0,00 |
| TOTALE CAPITOLO 09052012 | | | | 0,00 | 0,00 | 0,00 | 0,00 |
| | 09052016 | 276704600 FONDO PER TRASFERIMENTI IN CONTO CAPITALE A CONSORZI DEI PARCHI (FINANZIATO NEL 2014 DA AVANZO DI AMMINISTRAZIONE PER INVESTIMENTI) | 2015 | 800.000,00 | 800.000,00 | 0,00 | 0,00 |
| TOTALE CAPITOLO 09052016 | | | | 800.000,00 | 800.000,00 | 0,00 | 0,00 |
| TOTALE MACROAGGREGATO 03 - Contributi agli investimenti | | | | 810.452,00 | 810.452,00 | 0,00 | 0,00 |
| TOTALE TITOLO 2 - Spese in conto capitale | | | | 810.452,00 | 810.452,00 | 0,00 | 0,00 |
| TOTALE PROGRAMMA 05 - Aree protette, parchi naturali, protezione naturalistica e forestazione | | | | 2.742.314,93 | 2.728.504,00 | 5.130,38 | 8.680,55 |
| 09 - 06 - 1 - 01 | 09061003 | 177100100 - ASSEGNI FISSI AL PERSONALE - SETTORE RISORSE IDRICHE E ATTIVITA' ESTRATTIVE | 2015 | 0,00 | 0,00 | 0,00 | 0,00 |
| TOTALE CAPITOLO 09061003 | | | | 0,00 | 0,00 | 0,00 | 0,00 |
| | 09061009 | 177101200 ASSEGNI PER IL NUCLEO FAMILIARE AL PERSONALE - SETTORE RISORSE IDRICHE E ATTIVITA' ESTRATTIVE | 2015 | 0,00 | 0,00 | 0,00 | 0,00 |

BILANCIO CONSUNTIVO 2016 - GESTIONE RESIDUI PASSIVI PER ANNO DI PROVENIENZA

Dettaglio per Anno

| Mis. - Prog. - Tit. - Macroagg. | Capitolo | Descrizione | | Importo ultimo consuntivo | Importo pagato | Insussistenze | Importo da conservare |
|--|----------|---|------|------------------------------|-------------------|---------------|--------------------------|
| TOTALE CAPITOLO 09061009 | | | | 0,00 | 0,00 | 0,00 | 0,00 |
| 09 - 06 - 1 - 01 | 09061016 | 171100100 ASSEGNI FISSI AL PERSONALE - SETTORE RISORSE IDRICHE E ATTIVITA' ESTRATTIVE | 2015 | 0,00 | 0,00 | 0,00 | 0,00 |
| TOTALE CAPITOLO 09061016 | | | | 0,00 | 0,00 | 0,00 | 0,00 |
| TOTALE MACROAGGREGATO 01 - Redditi da lavoro dipendente | | | | 0,00 | 0,00 | 0,00 | 0,00 |
| 09 - 06 - 1 - 02 | 09061011 | 177700100 IRAP - SETTORE RISORSE IDRICHE E ATTIVITA' ESTRATTIVE | 2015 | 4.598,71 | 4.598,71 | 0,00 | 0,00 |
| TOTALE CAPITOLO 09061011 | | | | 4.598,71 | 4.598,71 | 0,00 | 0,00 |
| TOTALE MACROAGGREGATO 02 - Imposte e tasse a carico dell'ente | | | | 4.598,71 | 4.598,71 | 0,00 | 0,00 |
| 09 - 06 - 1 - 03 | 09061002 | 171300400 SPESE DI TRASFERTE - RISORSE IDRICHE E CAVE | 2015 | 0,00 | 0,00 | 0,00 | 0,00 |
| TOTALE CAPITOLO 09061002 | | | | 0,00 | 0,00 | 0,00 | 0,00 |
| | 09061006 | 177305300 SPESE DI TRASFERTE TUTELA E VALORIZZAZIONE RISORSE IDRICHE ED ENERGETICHE | 2015 | 596,00 | 172,00 | 0,00 | 424,00 |
| TOTALE CAPITOLO 09061006 | | | | 596,00 | 172,00 | 0,00 | 424,00 |
| | 09061012 | 177307610 SPESA PER SERVIZI DI TUTELA E RISANAMENTO DELLE ACQUE -EX LR 26/03 - ALTRI SERVIZI | 2015 | 1,00 | 0,00 | 1,00 | 0,00 |
| TOTALE CAPITOLO 09061012 | | | | 1,00 | 0,00 | 1,00 | 0,00 |
| | 09061014 | 177304000 SPESE PER PRESTAZIONI DI SERVIZI VARI PER IL SETTORE RISORSE IDRICHE E ATTIVITA' ESTRATTIVE - SERVIZI AMMINISTRATIVI | 2015 | 0,00 | 0,00 | 0,00 | 0,00 |
| TOTALE CAPITOLO 09061014 | | | | 0,00 | 0,00 | 0,00 | 0,00 |
| | 09061019 | 177200600 SPESE PER BENI DI CONSUMO PER IL SETTORE ACQUE SUPERFICIALI E SERVIZI IDRICI (RISORSE NATURALI E IDRAULICA) - ALTRI BENI DI CONSUMO | 2015 | 0,00 | 0,00 | 0,00 | 0,00 |
| TOTALE CAPITOLO 09061019 | | | | 0,00 | 0,00 | 0,00 | 0,00 |
| TOTALE MACROAGGREGATO 03 - Acquisto di beni e servizi | | | | 597,00 | 172,00 | 1,00 | 424,00 |
| TOTALE TITOLO 1 - Spese correnti | | | | 5.195,71 | 4.770,71 | 1,00 | 424,00 |
| 09 - 06 - 2 - 02 | 09062004 | 277100400 FONDO FINANZIATO DALLA REGIONE LOMBARDIA PER LA REALIZZAZIONE DI UNA VASCA DI LAMINAZIONE DEL TORRENTE GUISA NEL COMUNE DI CESATE (FINANZIATA NEL 2007 DA REGIONE) | 2015 | 0,00 | 0,00 | 0,00 | 0,00 |
| TOTALE CAPITOLO 09062004 | | | | 0,00 | 0,00 | 0,00 | 0,00 |
| | 09062007 | 277100700 FONDO PER L'ADEGUAMENTO DEL SISTEMA | 2015 | 4.205.149,76 | 4.023.208,35 | 54.588,78 | 127.352,63 |

BILANCIO CONSUNTIVO 2016 - GESTIONE RESIDUI PASSIVI PER ANNO DI PROVENIENZA

Dettaglio per Anno

| Mis. - Prog. - Tit. - Macroagg. | Capitolo | Descrizione | | Importo ultimo consuntivo | Importo pagato | Insussistenze | Importo da conservare |
|--|----------|--|------|------------------------------|---------------------|------------------|--------------------------|
| | | IDRAULICO DEL CANALE SCOLMATORE DI NORD OVEST (FINANZIATA NEL 2009-2010-2011- DA TRASFERIMENTI FINALIZZATI) | | | | | |
| TOTALE CAPITOLO 09062007 | | | | 4.205.149,76 | 4.023.208,35 | 54.588,78 | 127.352,63 |
| TOTALE MACROAGGREGATO 02 - Investimenti fissi lordi e acquisto di terreni | | | | 4.205.149,76 | 4.023.208,35 | 54.588,78 | 127.352,63 |
| 09 - 06 - 2 - 03 | 09062005 | 277701600 A.T.O CITTA' METROPOLITANA DI MILANO FONDO PER TRASFERIMENTI A SOCIETA' PATRIMONIALI PER REALIZZAZIONE DI OPERE IDRAULICHE (PIANO STRALCIO (FINALIZZATO NEL 2013 ATO) (FINANZIATA NEL 2008-2009-2010-2011-2012 DA ENTRATE CORRENTI FINALIZZATE | 2015 | 761.436,01 | 689.207,01 | 0,00 | 72.229,00 |
| TOTALE CAPITOLO 09062005 | | | | 761.436,01 | 689.207,01 | 0,00 | 72.229,00 |
| | 09062008 | 277701700 A.T.O.CITTA' METROPOLITANA DI MILANO FONDO TRASFERIMENTI PROVENIENTI DAL BILANCIO REGIONALE FINALIZZATI AD OPERE IDRICHE INSERITE ACCORDO PROGRAMMA QUADRO FINALIZZATO NEL 2013 CAP.403260000)(FINANZIATA 2008-2009-2010-2011-2012-2013 DA TRAS | 2015 | 2.000.000,00 | 0,00 | 0,00 | 2.000.000,00 |
| TOTALE CAPITOLO 09062008 | | | | 2.000.000,00 | 0,00 | 0,00 | 2.000.000,00 |
| | 09062012 | | 2015 | 536.791,69 | 0,00 | 0,00 | 536.791,69 |
| TOTALE CAPITOLO 09062012 | | | | 536.791,69 | 0,00 | 0,00 | 536.791,69 |
| | 09062014 | 277700700 CONTRIBUTI DA EROGARE A TERZI PER LA REALIZZAZIONE DI IMPIANTI FOTOVOLTAICI FINANZIATI DALLA REGIONE LOMBARDIA - "PRIMO BANDO" (FINANZIATA NEL 2004 DA TRASFERIMENTI FINALIZZATI) | 2004 | 0,00 | 0,00 | 0,00 | 0,00 |
| TOTALE CAPITOLO 09062014 | | | | 0,00 | 0,00 | 0,00 | 0,00 |
| | 09062016 | 277701300 FONDO PER TRASFERIMENTI DI CAPITALE A VALERE SUI PRESTITI ASSUNTI PER CONTO DELL'A.T.O. - CITTA' METROPOLITANA DI MILANO PER LA REALIZZAZIONE DI IMPIANTI DI DEPURAZIONE E FOGNATURA (FINANZATA NEL 2006 DA MUTUI) - AD IMPRESE CONTROLLATE | 2015 | 293.291,31 | 23.071,39 | 0,00 | 270.219,92 |
| TOTALE CAPITOLO 09062016 | | | | 293.291,31 | 23.071,39 | 0,00 | 270.219,92 |
| TOTALE MACROAGGREGATO 03 - Contributi agli investimenti | | | | 3.591.519,01 | 712.278,40 | 0,00 | 2.879.240,61 |
| TOTALE TITOLO 2 - Spese in conto capitale | | | | 7.796.668,77 | 4.735.486,75 | 54.588,78 | 3.006.593,24 |

BILANCIO CONSUNTIVO 2016 - GESTIONE RESIDUI PASSIVI PER ANNO DI PROVENIENZA

Dettaglio per Anno

| Mis. - Prog. - Tit. - Macroagg. | Capitolo | Descrizione | | Importo ultimo consuntivo | Importo pagato | Insussistenze | Importo da conservare |
|--|----------|---|------|------------------------------|---------------------|------------------|--------------------------|
| TOTALE PROGRAMMA 06 - Tutela e valorizzazione delle risorse idriche | | | | 7.801.864,48 | 4.740.257,46 | 54.589,78 | 3.007.017,24 |
| 09 - 08 - 1 - 01 | 09081015 | 174100500 ASSEGNI PER IL NUCLEO FAMILIARE AL PERSONALE - SETTORE QUALITA' DELL'ARIA, RUMORE, ENERGIA | 2015 | 0,00 | 0,00 | 0,00 | 0,00 |
| TOTALE CAPITOLO 09081015 | | | | 0,00 | 0,00 | 0,00 | 0,00 |
| | 09081016 | 171101500 ASSEGNI FISSI AL PERSONALE - AREA QUALITA' DELL'AMBIENTE ED ENERGIA | 2015 | 0,00 | 0,00 | 0,00 | 0,00 |
| TOTALE CAPITOLO 09081016 | | | | 0,00 | 0,00 | 0,00 | 0,00 |
| TOTALE MACROAGGREGATO 01 - Redditi da lavoro dipendente | | | | 0,00 | 0,00 | 0,00 | 0,00 |
| 09 - 08 - 1 - 02 | 09081004 | 174700100 IRAP -SETTORE QUALITA' DELL'ARIA, RUMORE , ENERGIA | 2015 | 12.600,96 | 12.600,96 | 0,00 | 0,00 |
| TOTALE CAPITOLO 09081004 | | | | 12.600,96 | 12.600,96 | 0,00 | 0,00 |
| TOTALE MACROAGGREGATO 02 - Imposte e tasse a carico dell'ente | | | | 12.600,96 | 12.600,96 | 0,00 | 0,00 |
| 09 - 08 - 1 - 03 | 09081006 | 174302100 SPESE PER PRESTAZIONI DI SERVIZI IN MATERIA DI INQUINAMENTO ATMOSFERICO - ALTRI SERVIZI | 2015 | 40.000,00 | 36.135,31 | 0,00 | 3.864,69 |
| TOTALE CAPITOLO 09081006 | | | | 40.000,00 | 36.135,31 | 0,00 | 3.864,69 |
| | 09081022 | 177202100 FONDO PER ACQUISTO DI BENI DI CONSUMO PER LA CAMPAGNA DI VERIFICA DI IMPIANTI TERMICI D.LGS. 192/2005 (FINALIZZATO 2016 AL CAP. 30000010 INSIEME A CAP 9081024, 9081027 e 9081023) - ALTRI BENI DI CONSUMO | 2013 | 0,00 | 0,00 | 0,00 | 0,00 |
| TOTALE CAPITOLO 09081022 | | | | 0,00 | 0,00 | 0,00 | 0,00 |
| | 09081024 | 177306400 SPESE PER SERVIZI CONCERNENTI LA CAMPAGNA DI VERIFICA DI IMPIANTI TERMICI - DLGS 192/2005 (FINALIZZATO 2016 AL CAP. 30000010 INSIEME A CAP 9081022, 9081027 e 9081023) - PRESTAZIONI PROFESSIONALI | 2014 | 0,00 | 0,00 | 0,00 | 0,00 |
| | | | 2015 | 499.506,59 | 497.894,98 | 1.611,61 | 0,00 |
| TOTALE CAPITOLO 09081024 | | | | 499.506,59 | 497.894,98 | 1.611,61 | 0,00 |
| | 09081027 | 177306400 SPESE PER SERVIZI CONCERNENTI LA CAMPAGNA DI VERIFICA DI IMPIANTI TERMICI - DLGS 192/2005 (FINALIZZATO 2016 AL CAP. 30000010 INSIEME A CAP 9081024, 9081022 e 9081023) - ALTRI SERVIZI | 2015 | 568,00 | 521,50 | 46,50 | 0,00 |

BILANCIO CONSUNTIVO 2016 - GESTIONE RESIDUI PASSIVI PER ANNO DI PROVENIENZA

Dettaglio per Anno

| Mis. - Prog. - Tit. - Macroagg. | Capitolo | Descrizione | | Importo ultimo consuntivo | Importo pagato | Insussistenze | Importo da conservare |
|--|----------|---|------|------------------------------|---------------------|------------------|--------------------------|
| TOTALE CAPITOLO 09081027 | | | | 568,00 | 521,50 | 46,50 | 0,00 |
| 09 - 08 - 1 - 03 | 09081028 | 177306400 SPESE PER SERVIZI CONCERNENTI LA CAMPAGNA DI VERIFICA DI IMPIANTI TERMICI - DLGS 192/2005 (SI VEDA ENTRATA 301025500) - SERVIZI AMMINISTRATIVI | 2015 | 10.799,93 | 10.799,93 | 0,00 | 0,00 |
| TOTALE CAPITOLO 09081028 | | | | 10.799,93 | 10.799,93 | 0,00 | 0,00 |
| | 09081036 | 177308100 SPESA PER PRESTAZIONI DI SERVIZI PER IMPIANTI DI PRODUZIONE ENERGIA | 2015 | 0,00 | 0,00 | 0,00 | 0,00 |
| TOTALE CAPITOLO 09081036 | | | | 0,00 | 0,00 | 0,00 | 0,00 |
| | 09081037 | 177308700 FONDO PER RECUPERO NEI CONFRONTI DI PRIVATI ED ENTI PUBBLICI PER LA CAMPAGNA DI VERIFICA DI IMPIANTI TERMICI (FINALIZZATO NEL 2014 CON AVANZO DI AMMINISTRAZIONE) - ALTRI SERVIZI | 2013 | 11.527,28 | 11.527,28 | 0,00 | 0,00 |
| TOTALE CAPITOLO 09081037 | | | | 11.527,28 | 11.527,28 | 0,00 | 0,00 |
| | 09081039 | 177308800 SPESE NON FINALIZZATE PER SERVIZI CONCERNENTI LA CAMPAGNA DI IMPIANTI TERMICI | 2015 | 924,88 | 924,88 | 0,00 | 0,00 |
| TOTALE CAPITOLO 09081039 | | | | 924,88 | 924,88 | 0,00 | 0,00 |
| TOTALE MACROAGGREGATO 03 - Acquisto di beni e servizi | | | | 563.326,68 | 557.803,88 | 1.658,11 | 3.864,69 |
| TOTALE TITOLO 1 - Spese correnti | | | | 575.927,64 | 570.404,84 | 1.658,11 | 3.864,69 |
| TOTALE PROGRAMMA 08 - Qualità dell'aria e riduzione dell'inquinamento | | | | 575.927,64 | 570.404,84 | 1.658,11 | 3.864,69 |
| TOTALE MISSIONE 09 - Sviluppo sostenibile e tutela del territorio e dell'ambiente | | | | 11.431.423,88 | 8.307.749,13 | 64.112,27 | 3.059.562,48 |
| 10 - 02 - 1 - 01 | 10021036 | 151100100 ASSEGNI FISSI AL PERSONALE - SETTORE SERVIZI PER LA MOBILITA' E TRASPORTO PUBBLICO LOCALE - RETRIBUZIONI | 2015 | 0,00 | 0,00 | 0,00 | 0,00 |
| TOTALE CAPITOLO 10021036 | | | | 0,00 | 0,00 | 0,00 | 0,00 |
| | 10021037 | 151100900 ASSEGNI PER IL NUCLEO FAMILIARE AL PERSONALE - SETTORE SERVIZI PER LA MOBILITA' E TRASPORTO PUBBLICO LOCALE | 2015 | 0,00 | 0,00 | 0,00 | 0,00 |
| TOTALE CAPITOLO 10021037 | | | | 0,00 | 0,00 | 0,00 | 0,00 |
| | 10021048 | 161101700 ASSEGNI FISSI AL PERSONALE - SETTORE SVILUPPO INFRASTRUTTURE METROTRANVIARIE ED ESPROPRI | 2015 | 0,00 | 0,00 | 0,00 | 0,00 |
| TOTALE CAPITOLO 10021048 | | | | 0,00 | 0,00 | 0,00 | 0,00 |
| TOTALE MACROAGGREGATO 01 - Redditi da lavoro dipendente | | | | 0,00 | 0,00 | 0,00 | 0,00 |
| 10 - 02 - 1 - 02 | 10021001 | 151700100 IRAP - SETTORE SERVIZI PER LA MOBILITA' E TRASPORTO PUBBLICO LOCALE | 2015 | 18.645,59 | 18.645,59 | 0,00 | 0,00 |

BILANCIO CONSUNTIVO 2016 - GESTIONE RESIDUI PASSIVI PER ANNO DI PROVENIENZA
Dettaglio per Anno

| Mis. - Prog. - Tit. - Macroagg. | Capitolo | Descrizione | | Importo ultimo consuntivo | Importo pagato | Insussistenze | Importo da conservare |
|--|----------|---|------|------------------------------|-------------------|---------------|--------------------------|
| TOTALE CAPITOLO 10021001 | | | | 18.645,59 | 18.645,59 | 0,00 | 0,00 |
| 10 - 02 - 1 - 02 | 10021052 | 161700700 IRAP - SETTORE SVILUPPO INFRASTRUTTURE METROTRANVIARIE ED ESPROPRI | 2015 | 14.720,79 | 14.720,79 | 0,00 | 0,00 |
| TOTALE CAPITOLO 10021052 | | | | 14.720,79 | 14.720,79 | 0,00 | 0,00 |
| TOTALE MACROAGGREGATO 02 - Imposte e tasse a carico dell'ente | | | | 33.366,38 | 33.366,38 | 0,00 | 0,00 |
| 10 - 02 - 1 - 03 | 10021002 | 151303700 SPESE PER EROGAZIONE DELL'IVA ALLE AZIENDE ESERCENTI SERVIZI DI TPL (RISORSE AGGIUNTIVE PATTO PER IL TPL:ADEGUAMENTO/INDICIZZAZIONE CORRISPETTIVI) - ANNO 2010 | 2015 | 0,00 | 0,00 | 0,00 | 0,00 |
| TOTALE CAPITOLO 10021002 | | | | 0,00 | 0,00 | 0,00 | 0,00 |
| | 10021003 | 151304400 FONDO PER SPESE IN MATERIA DI TPL - IVA CONTRATTI DI SERVIZIO - PROV. MONZA E B.ZA (FINALIZZATO NEL 2011 A CAP 205550900 INSIEME A CAP 151304500 151304800) | 2015 | 0,00 | 0,00 | 0,00 | 0,00 |
| TOTALE CAPITOLO 10021003 | | | | 0,00 | 0,00 | 0,00 | 0,00 |
| | 10021004 | 151303900 SPESE PER I SERVIZI DI TPL EXTRAURBANO SU GOMMA - (FINALIZZATA NEL 2016 A CAP. 2000282 INSIEME CON 10021029, 10021005, 10021012, 10021014, 10021011, 10021022, 10021025) | 2011 | 0,00 | 0,00 | 0,00 | 0,00 |
| | | | 2013 | 27.793,08 | 0,00 | 0,00 | 27.793,08 |
| | | | 2014 | 13.896,54 | 0,00 | 0,00 | 13.896,54 |
| | | | 2015 | 414.580,05 | 414.187,65 | 392,40 | 0,00 |
| TOTALE CAPITOLO 10021004 | | | | 456.269,67 | 414.187,65 | 392,40 | 41.689,62 |
| | 10021005 | SPESA PER SERVIZIO DI TPL EXTRAURBANO SU GOMMA - CORRISPETTIVO DEI CONTRATTI - CON. M.B., RHO E LAINATE (FINALIZZATA NEL 2016 A CAP. 2000282, INSIEME CON.10021029,10021004, 10021012, 10021014,10021011 10021022, 10021025) - CONTRATTI DI SERV. PUBBLICO | 2013 | 277.930,44 | 0,00 | 0,00 | 277.930,44 |
| | | | 2014 | 138.965,22 | 0,00 | 0,00 | 138.965,22 |

BILANCIO CONSUNTIVO 2016 - GESTIONE RESIDUI PASSIVI PER ANNO DI PROVENIENZA

Dettaglio per Anno

| Mis. - Prog. - Tit. - Macroagg. | Capitolo | Descrizione | | Importo ultimo consuntivo | Importo pagato | Insussistenze | Importo da conservare |
|------------------------------------|----------|--|------|------------------------------|---------------------|---------------|--------------------------|
| | | - CORRISPETTIVO DEI CONTRATTI - CON. M.B., RHO E LAINATE (FINALIZZATA NEL 2016 A CAP. 2000282, INSIEME CON.10021029,10021004, 10021012, 10021014,10021011 10021022, 10021025) - CONTRATTI DI SERV. PUBBLICO | 2015 | 4.255.512,83 | 4.141.876,62 | 0,00 | 113.636,21 |
| TOTALE CAPITOLO 10021005 | | | | 4.672.408,49 | 4.141.876,62 | 0,00 | 530.531,87 |
| | 10021007 | 151300410 - SPESE PER ATTIVITA': "COMMISSIONE TECNICA METROPOLITANA PER LA FORMAZIONE DI RUOLI DEI CONDUCENTI DEI VEICOLI ADIBITI A SERVIZI PUBBLICI NON DI LINEA" (TRASPORTI)- INCARICHI ISTITUZIONALI | 2014 | 0,00 | 0,00 | 0,00 | 0,00 |
| TOTALE CAPITOLO 10021007 | | | | 0,00 | 0,00 | 0,00 | 0,00 |
| | 10021009 | 151304800 FONDO PER EROGAZIONE DEL'IVA FINANZIATA DA PROVINCIA MB ALLE AZIENDE ESERCENTI SERVIZI DI TPL SU RISORSE REGIONALI PATTO PER IL TPL - (FINALIZZATO NEL 2013 AL CAP 205550900 CON CAP 151304400 151304500) | 2015 | 0,00 | 0,00 | 0,00 | 0,00 |
| TOTALE CAPITOLO 10021009 | | | | 0,00 | 0,00 | 0,00 | 0,00 |
| | 10021010 | 151302910 SPESE PER PRESTAZIONI DI SERVIZI DI TPL DA PARTE DELLE AZIENDE DI TRASPORTO - CONTRATTI DI SERVIZIO | 2015 | 0,00 | 0,00 | 0,00 | 0,00 |
| TOTALE CAPITOLO 10021010 | | | | 0,00 | 0,00 | 0,00 | 0,00 |
| | 10021012 | INDICIZZAZIONE DEI CORRISPETTIVI DEI CONTRATTI DI SERVIZIO TPL - CON SERVIZI COMUNALI (IVA ESCLUSA) (FINALIZZATA NEL 2016 A CAP. 2000282 INSIEME CON 10021029, 10021005, 10021004, 10021014, 10021011, 10021022, 10021025) - CONTRATTI SERVIZIO PUBBLICO | 2015 | 0,00 | 0,00 | 0,00 | 0,00 |
| TOTALE CAPITOLO 10021012 | | | | 0,00 | 0,00 | 0,00 | 0,00 |
| | 10021014 | ADEGUAMENTO CORRISPETTIVI CONTRATTI DI SERVIZIO PER IL TPL (FINALIZZATA NEL 2016 A CAP. 2000282, INSIEME CON 10021029, 10021005, 10021012, 10021004, 10021011, 10021022, 10021025) CONTRATTI DI SERVIZIO FINALIZZATO REGIONE | 2012 | 158.128,19 | 0,00 | 0,00 | 158.128,19 |
| | | | 2013 | 181.270,91 | 19.990,07 | 0,00 | 161.280,84 |

BILANCIO CONSUNTIVO 2016 - GESTIONE RESIDUI PASSIVI PER ANNO DI PROVENIENZA

Dettaglio per Anno

| Mis. - Prog. - Tit. - Macroagg. | Capitolo | Descrizione | | Importo ultimo consuntivo | Importo pagato | Insussistenze | Importo da conservare |
|------------------------------------|----------|--|------|------------------------------|-------------------|---------------|--------------------------|
| | | INSIEME CON 10021029, 10021005, 10021012, 10021004, 10021011, 10021022, 10021025) CONTRATTI DI SERVIZIO FINALIZZATO REGIONE | | | | | |
| | | | 2014 | 57.739,56 | 0,00 | 0,00 | 57.739,56 |
| | | | 2015 | 0,00 | 0,00 | 0,00 | 0,00 |
| TOTALE CAPITOLO 10021014 | | | | 397.138,66 | 19.990,07 | 0,00 | 377.148,59 |
| | 10021015 | 151302510 SPESE PER IL FUNZIONAMENTO DELLE COMMISSIONI CONSULTIVE IN MATERIA DI TRASPORTI PREVISTE DALL'ACCORDO DEL 15/02/02 PER L'APPLICAZIONE DELL'ART. 105 DLGS. 112/98 - INCARICHI ISTITUZIONALI | 2014 | 0,00 | 0,00 | 0,00 | 0,00 |
| TOTALE CAPITOLO 10021015 | | | | 0,00 | 0,00 | 0,00 | 0,00 |
| | 10021018 | 151301090 FONDO PER SERVIZIO DI TPL -CORRISP.IVO DEI CONTRATTI- COMPRESIVO DEI SERVIZI URBANI DI M.B.,RHO E LAINATE-PROVINCIA DI MB (FINALIZZATO NEL 2011 A CAP.202481000 E 201196100 205056000 CON CAP 151301010 151500210 151501800 151304200 15130430 | 2015 | 0,00 | 0,00 | 0,00 | 0,00 |
| TOTALE CAPITOLO 10021018 | | | | 0,00 | 0,00 | 0,00 | 0,00 |
| | 10021019 | 151304500 FONDO PER ADEGUAMENTO CORRISPETTIVI CONTRATTI DI SERVIZIO TPL - PROV. DI MONZA E B.ZA (FINALIZZATO NEL 2011 A CAP 205550900 INSIEME A CAP 151304400 151304800) | 2015 | 0,00 | 0,00 | 0,00 | 0,00 |
| TOTALE CAPITOLO 10021019 | | | | 0,00 | 0,00 | 0,00 | 0,00 |
| | 10021021 | 151302510 SPESE PER IL FUNZIONAMENTO DELLE COMMISSIONI CONSULTIVE IN MATERIA DI TRASPORTI PREVISTE DALL'ACCORDO DEL 15/02/02 PER L'APPLICAZIONE DELL'ART. 105 DLGS. 112/98 - ALTRI SERVIZI | 2014 | 800,00 | 778,30 | 21,70 | 0,00 |
| TOTALE CAPITOLO 10021021 | | | | 800,00 | 778,30 | 21,70 | 0,00 |
| | 10021022 | CONTRIBUTO PER L' INCREMENTO DEI CORRISPETTIVI DEI CONTRATTI DI SERVIZIO TPL (FINALIZZATA NEL 2016 A CAP. 2000282 INSIEME CON 10021029, 10021005, 10021012, 10021014, 10021011, 10021004, 10021025) | 2010 | 0,02 | 0,00 | 0,02 | 0,00 |

BILANCIO CONSUNTIVO 2016 - GESTIONE RESIDUI PASSIVI PER ANNO DI PROVENIENZA

Dettaglio per Anno

| Mis. - Prog. - Tit. - Macroagg. | Capitolo | Descrizione | | Importo ultimo consuntivo | Importo pagato | Insussistenze | Importo da conservare |
|------------------------------------|----------|---|------|------------------------------|-------------------|---------------|--------------------------|
| | | -CONTRATTI DI SERVIZIO PUBBLICO | | | | | |
| | | | 2012 | 68.890,72 | 0,00 | 0,00 | 68.890,72 |
| | | | 2014 | 9.119,54 | 0,00 | 0,00 | 9.119,54 |
| | | | 2015 | 628.926,57 | 628.926,57 | 0,00 | 0,00 |
| TOTALE CAPITOLO 10021022 | | | | 706.936,85 | 628.926,57 | 0,02 | 78.010,26 |
| | 10021023 | 151303800 SPESE PER EROGAZIONE DELL'IVA ALLE AZIENDE ESERCENTI SERVIZI DI TPL (RISORSE AGGIUNTIVE PATTO PER IL TPL:ADEGUAMENTO/INDICIZZAZIONE CORRISPETTIVI) - ANNO 2009 | 2015 | 0,00 | 0,00 | 0,00 | 0,00 |
| TOTALE CAPITOLO 10021023 | | | | 0,00 | 0,00 | 0,00 | 0,00 |
| | 10021024 | 151300910 SPESE PER SERVIZI DI FUNZIONAMENTO DELLE COMMISSIONI CONSULTIVE PREVISTE ACCORDO DEL 15/02/2002 PER APPLICAZIONE ART. 105 DLGS. 112/98 (ESAMI INSEGNANTI/ISTRUTTORI, AUTOTRASPORTO MERCI VIAGGIATORI L.264/91) (TRASPORTI) - INCARICHI ISTITUZ. | 2014 | 0,00 | 0,00 | 0,00 | 0,00 |
| | | | 2015 | 0,00 | 0,00 | 0,00 | 0,00 |
| TOTALE CAPITOLO 10021024 | | | | 0,00 | 0,00 | 0,00 | 0,00 |
| | 10021025 | 151304600 SPESE EROGAZIONE DELL' IVA ALLE AZIENDE ESERCENTI SERVIZI DI TPL SU RISORSE REG.LI PER IL PATTO PER IL TPL - (FINALIZZATA NEL 2016 A CAP. 2000282, INSIEME CON 10021029, 10021005, 10021012, 10021014, 10021011, 10021022, 10021004) | 2012 | 6.889,11 | 0,00 | 0,00 | 6.889,11 |
| | | | 2014 | 911,97 | 0,00 | 0,00 | 911,97 |

BILANCIO CONSUNTIVO 2016 - GESTIONE RESIDUI PASSIVI PER ANNO DI PROVENIENZA

Dettaglio per Anno

| Mis. - Prog. - Tit. - Macroagg. | Capitolo | Descrizione | | Importo ultimo consuntivo | Importo pagato | Insussistenze | Importo da conservare |
|--|----------|--|------|------------------------------|---------------------|---------------|--------------------------|
| | | ESERCENTI SERVIZI DI TPL SU RISORSE REG.LI PER IL PATTO PER IL TPL - (FINALIZZATA NEL 2016 A CAP. 2000282, INSIEME CON 10021029, 10021005, 10021012, 10021014, 10021011, 10021022, 10021004) | 2015 | 62.892,68 | 62.892,65 | 0,03 | 0,00 |
| TOTALE CAPITOLO 10021025 | | | | 70.693,76 | 62.892,65 | 0,03 | 7.801,08 |
| | 10021026 | 151304200 FONDO PER SERVIZI TPL CONCERNENTI I CONTRATTI DI SERVIZIO - IVA FINANZIATA DA STATO E ALTRI ENTI SU CITTA' METROPOLITANA DI MILANO (FINALIZZATO NEL 2011 A CAP 201196100 202481000 205056000 CON CAP 151301010 151301090 151500210 151501800 15 | 2015 | 0,00 | 0,00 | 0,00 | 0,00 |
| TOTALE CAPITOLO 10021026 | | | | 0,00 | 0,00 | 0,00 | 0,00 |
| | 10021044 | 151302700 SPESE DI TRASFERTE - TRASPORTI | 2015 | 690,60 | 344,00 | 0,00 | 346,60 |
| TOTALE CAPITOLO 10021044 | | | | 690,60 | 344,00 | 0,00 | 346,60 |
| | 10021051 | 161311900 SPESE DI TRASFERTE SETTORE SERVIZI PER LA MOBILITA' E MOBILITY MANAGER | 2015 | 0,00 | 0,00 | 0,00 | 0,00 |
| TOTALE CAPITOLO 10021051 | | | | 0,00 | 0,00 | 0,00 | 0,00 |
| TOTALE MACROAGGREGATO 03 - Acquisto di beni e servizi | | | | 6.304.938,03 | 5.268.995,86 | 414,15 | 1.035.528,02 |
| 10 - 02 - 1 - 04 | 10021011 | 151500210 TRASFERIMENTI AI COMUNI PER LA GESTIONE DIRETTA DEI SERVIZI DI TPL SU GOMMA (FINALIZZATA NEL 2016 A CAP. 2000282, INSIEMEcon 10021029, 10021005, 10021012, 10021014, 10021004, 10021022, 10021025) -TRASFERIMENTI CORRENTI A AMMINI. LOCALI | 2015 | 398.224,32 | 398.224,32 | 0,00 | 0,00 |
| TOTALE CAPITOLO 10021011 | | | | 398.224,32 | 398.224,32 | 0,00 | 0,00 |
| | 10021027 | 151502200 SPESE PER RIMBORSI A PROVINCIA DI MONZA E BRIANZA IN MATERIA DI TRASPORTO PUBBLICO LOCALE | 2015 | 0,00 | 0,00 | 0,00 | 0,00 |
| TOTALE CAPITOLO 10021027 | | | | 0,00 | 0,00 | 0,00 | 0,00 |
| | 10021028 | 151502100 SPESE RIMBORSO MB IVA VS STATO CONTRATTIeACCISA CONTRATTI DA REG.LOMB.LOTTI 2e3 MILANO 2010-2011 (FIN.2011 A 201196100 202481000 205056000 202490700 202490800 CON 151301010-151301090-151500210-151501800-151304200-151 304300-151304700-15130 | 2015 | 0,00 | 0,00 | 0,00 | 0,00 |

BILANCIO CONSUNTIVO 2016 - GESTIONE RESIDUI PASSIVI PER ANNO DI PROVENIENZA

Dettaglio per Anno

| Mis. - Prog. - Tit. - Macroagg. | Capitolo | Descrizione | | Importo ultimo consuntivo | Importo pagato | Insussistenze | Importo da conservare |
|------------------------------------|----------|---|------|------------------------------|-------------------|---------------|--------------------------|
| TOTALE CAPITOLO 10021028 | | | | 0,00 | 0,00 | 0,00 | 0,00 |
| 10 - 02 - 1 - 04 | 10021029 | TRASFERIMENTI AI COMUNI DELL' INCREMENTO DEI CORRISPETTIVI IN MATERIA DI TPL (FINALIZZATA NEL 2016 A CAP. 2000282, INSIEME CON CAP.10021004, 10021005, 10021012, 10021014, 10021011, 10021022, 10021025) - TRASFERIMENTI CORRENTI A AMMIN. LOC. | 2012 | 20.424,38 | 0,00 | 0,00 | 20.424,38 |
| | | | 2014 | 0,00 | 0,00 | 0,00 | 0,00 |
| | | | 2015 | 54.998,17 | 54.998,17 | 0,00 | 0,00 |
| TOTALE CAPITOLO 10021029 | | | | 75.422,55 | 54.998,17 | 0,00 | 20.424,38 |
| | 10021030 | 151500290 FONDO PER TRASFERIMENTI DA VERSARE AI COMUNI PER LA GESTIONE DIRETTA DEI SERVIZI DI TRASPORTO PUBBLICO LOCALE SU GOMMA - PROVINCIA DI MONZA E BRIANZA | 2015 | 0,00 | 0,00 | 0,00 | 0,00 |
| TOTALE CAPITOLO 10021030 | | | | 0,00 | 0,00 | 0,00 | 0,00 |
| | 10021031 | 151500790 FONDO PER RIMBORSO ALLA REGIONE LOMBARDIA DI PARTE DELL'IVA VERSATA DALLO STATO RIGUARDANTE L'APPALTO DEI SERVIZI DI TRASPORTO PUBBLICO LOCALE SU GOMMA - PROVINCIA DI MONZA E BRIANZA | 2015 | 0,00 | 0,00 | 0,00 | 0,00 |
| TOTALE CAPITOLO 10021031 | | | | 0,00 | 0,00 | 0,00 | 0,00 |
| | 10021032 | 151501800 FONDO PER IL RIMBORSO IVA AL COMUNE DI MONZA PER I SERVIZI DI TRASPORTO LOCALE EXTRAURBANI SU GOMMA - ANNO 2011 (FINALIZZATO NEL 2011 A CAP 201196100 202481000 205056000 CON CAP 151301010 151301090 151500210 151304200 151304300) | 2015 | 0,00 | 0,00 | 0,00 | 0,00 |
| TOTALE CAPITOLO 10021032 | | | | 0,00 | 0,00 | 0,00 | 0,00 |
| | 10021033 | 151501900 SPESE PER IL RIMBORSO IVA AL COMUNE DI MONZA PER I SERVIZI DI TPL - ANNO 2009 - 2010 PER QUOTA IVA VERSATA DALLO STATO | 2015 | 0,00 | 0,00 | 0,00 | 0,00 |
| TOTALE CAPITOLO 10021033 | | | | 0,00 | 0,00 | 0,00 | 0,00 |
| | 10021034 | 151502500 SPESE PER CONTRIBUTI AD AZIENDE DI TRASPORTO AFFIDATARIE DEL SERVIZIO DI TPL PER | 2013 | 0,00 | 0,00 | 0,00 | 0,00 |

BILANCIO CONSUNTIVO 2016 - GESTIONE RESIDUI PASSIVI PER ANNO DI PROVENIENZA

Dettaglio per Anno

| Mis. - Prog. - Tit. - Macroagg. | Capitolo | Descrizione | | Importo ultimo consuntivo | Importo pagato | Insussistenze | Importo da conservare |
|--|----------|--|------|------------------------------|---------------------|---------------|--------------------------|
| | | CONGUAGLIO TARIFFARIO | | | | | |
| TOTALE CAPITOLO 10021034 | | | | 0,00 | 0,00 | 0,00 | 0,00 |
| | 10021046 | 151502600 SPESE PER IL VERSAMENTO ALLA REG. LOMBARDIA DELLE RISORSE DELLE IMPRESE ESERCENTI ATTIVITA' DI TRASPORTO VIAGGIATORI MEDIANTE NOLEGGIO DI AUTOBUS CON CONDUCENTE PER SANZIONI PROV. DEL REGISTRO REGIONALE TELEMAT -TRASF. CORRENTI AMM.LOCALI | 2015 | 0,00 | 0,00 | 0,00 | 0,00 |
| TOTALE CAPITOLO 10021046 | | | | 0,00 | 0,00 | 0,00 | 0,00 |
| | 10021047 | 151502700 EROGAZIONE ALLE AZIENDE ED AI COMUNI DELLE RISORSE DESTINATE ALLA COPERTURA DEGLI ONERI SOSTENUTI PER IL RINNOVO DEL CCNL AUTOFERROTRANVIARI EX L.R. 6/2012 (FINALIZZATA NEL 2016 A CAP. 20000208 INSIEME CON CAP. 10021053) - AD AMMIN. LOCALI | 2015 | 5.000,00 | 5.000,00 | 0,00 | 0,00 |
| TOTALE CAPITOLO 10021047 | | | | 5.000,00 | 5.000,00 | 0,00 | 0,00 |
| TOTALE MACROAGGREGATO 04 - Trasferimenti correnti | | | | 478.646,87 | 458.222,49 | 0,00 | 20.424,38 |
| TOTALE TITOLO 1 - Spese correnti | | | | 6.816.951,28 | 5.760.584,73 | 414,15 | 1.055.952,40 |
| 10 - 02 - 2 - 02 | 10022003 | 251600200 FONDO PER LA PROGETTAZIONE DI SISTEMI TRANVIARI E METROPOLITANI: PROGETTAZIONE DEFINITIVA DELLA LINEA TRAMVIARIA MILANO-LIMBIATE (1 ¤ FONDO)(FINALIZZATO NEL 2014 CON ALIENAZIONE PATRIMONIALE)(FINANZIATO NEL 2014 CON ALIENAZIONI PATRIMONIALI | 2015 | 0,00 | 0,00 | 0,00 | 0,00 |
| TOTALE CAPITOLO 10022003 | | | | 0,00 | 0,00 | 0,00 | 0,00 |
| | 10022010 | 251100400 FONDO PER LA REALIZZAZIONE METROTRANVIA MILANO SEREGNO)(FINANZIATA NEL 2010 DA MUTUI ¤ 40.438.162,00 - TRASFERIMENTI FINALIZZATI ¤ 169.889.210,79) | 2010 | 6.129.583,76 | 4.647.611,63 | 0,00 | 1.481.972,13 |
| | | | 2015 | 0,00 | 0,00 | 0,00 | 0,00 |
| TOTALE CAPITOLO 10022010 | | | | 6.129.583,76 | 4.647.611,63 | 0,00 | 1.481.972,13 |
| | 10022028 | 261144300 FONDO PER REALIZZAZIONE METROTRANVIA MILANO LIMBIATE - QUOTA A CARICO METROPOLITANO (SI VEDA CAP.261144900)(FINANZIATO NEL 2013 DA ALIENAZIONI PATRIMONIALI REALIZZATE) | 2015 | 0,00 | 0,00 | 0,00 | 0,00 |
| TOTALE CAPITOLO 10022028 | | | | 0,00 | 0,00 | 0,00 | 0,00 |

BILANCIO CONSUNTIVO 2016 - GESTIONE RESIDUI PASSIVI PER ANNO DI PROVENIENZA

Dettaglio per Anno

| Mis. - Prog. - Tit. - Macroagg. | Capitolo | Descrizione | | Importo ultimo consuntivo | Importo pagato | Insussistenze | Importo da conservare |
|--|----------|--|------|------------------------------|---------------------|---------------|--------------------------|
| TOTALE MACROAGGREGATO 02 - Investimenti fissi lordi e acquisto di terreni | | | | 6.129.583,76 | 4.647.611,63 | 0,00 | 1.481.972,13 |
| 10 - 02 - 2 - 03 | 10022004 | 251701800 FONDO PER IL FINANZIAMENTO ALLE AZIENDE DI TRASPORTO PER L'ACQUISTO DI AUTOBUS - FONDI EX ART.1 C.1031 FINANZIARIA 2007 (FINANZIATA NEL 2009 DA TRASFERIMENTI FINALIZZATI) | 2015 | 0,00 | 0,00 | 0,00 | 0,00 |
| TOTALE CAPITOLO 10022004 | | | | 0,00 | 0,00 | 0,00 | 0,00 |
| | 10022008 | 251700110 SPESE PER COFINANZIAMENTI A COMUNI E AZIENDE DI TRASPORTO PER LA REALIZZAZIONE DI PARCHEGGI DI INTERSCAMBIO E FERMATE TRASPORTI PUBBLICI LOCALI (FINANZIATA NEL 2008 DA TRASFERIMENTI FINALIZZATI) - AD AMMINISTRAZIONI LOCALI | 2015 | 100.000,00 | 100.000,00 | 0,00 | 0,00 |
| TOTALE CAPITOLO 10022008 | | | | 100.000,00 | 100.000,00 | 0,00 | 0,00 |
| | 10022009 | 251700900 FONDO PER IL COFINANZIAMENTO METROPOLITANO ALLA PROGETTAZIONE E REALIZZAZIONE DEL PROLUNGAMENTO M1 DA SESTO A BETTOLA (FINANZIATO NEL 2013 DA ALIENAZIONI PATRIMONIALI REALIZZATE) | 2015 | 0,00 | 0,00 | 0,00 | 0,00 |
| TOTALE CAPITOLO 10022009 | | | | 0,00 | 0,00 | 0,00 | 0,00 |
| | 10022011 | 251700810 FONDO COFINANZIAMENTO PROLUNGAMENTO LINEE METROPOLITANE TRAMVIARIE REALIZZAZIONE CONNESSI INTERVENTI RIQUALIFICAZIONE (FINANZIATA NEL 2006 DA TRASFERIMENTI FINALIZZATI E NEL 2012 DA ALIENAZIONI PATRIMONIALI) | 2015 | 0,00 | 0,00 | 0,00 | 0,00 |
| TOTALE CAPITOLO 10022011 | | | | 0,00 | 0,00 | 0,00 | 0,00 |
| | 10022015 | 251700500 FONDO REGIONALE A SOSTEGNO DEGLI INVESTIMENTI PER LA RIQUALIFICAZIONE DEL TRASPORTO PUBBLICO LOCALE (ACQUISTO AUTOBUS ECOLOGICI EX L.R. 1/2002)(FINANZIATA NEL 2004 DA TRASFERIMENTI FINALIZZATI) - AD AMMINISTRAZIONI LOCALI | 2015 | 0,00 | 0,00 | 0,00 | 0,00 |
| TOTALE CAPITOLO 10022015 | | | | 0,00 | 0,00 | 0,00 | 0,00 |
| | 10022016 | 251700400 REALIZZAZIONE DEL PROLUNGAMENTO DELLA LINEA 2 DELLA METROPOLITANA DA MILANO FAMAGOSTA AD ASSAGO - TRASFERIMENTO DI FONDI A TERZI - (FINANZIATA NEL 2003 DA MUTUI) | 2015 | 0,00 | 0,00 | 0,00 | 0,00 |
| TOTALE CAPITOLO 10022016 | | | | 0,00 | 0,00 | 0,00 | 0,00 |
| | 10022017 | 251701400 FONDO ASSEGNATO DA REG.LOMBARDIA PER FINANZIAMENTO ALLE AZIENDE DI TRASPORTO DEL RINNOVO DEL PARCO AUTOBUS FONDI EX | 2015 | 0,00 | 0,00 | 0,00 | 0,00 |

BILANCIO CONSUNTIVO 2016 - GESTIONE RESIDUI PASSIVI PER ANNO DI PROVENIENZA

Dettaglio per Anno

| Mis. - Prog. - Tit. - Macroagg. | Capitolo | Descrizione | | Importo ultimo consuntivo | Importo pagato | Insussistenze | Importo da conservare |
|--|----------|--|------|------------------------------|----------------------|---------------|--------------------------|
| | | L.166/2002-2007 (FINALIZZATA NEL 2016 A CAP. 40000220 INSIEME A CAP. 10022019) - AD ALTRE IMPRESE | | | | | |
| TOTALE CAPITOLO 10022017 | | | | 0,00 | 0,00 | 0,00 | 0,00 |
| | 10022018 | 251701900 SPESE FINANZIATE DA STATO PER COFINANZIAMENTO DEL PROLUNGAMENTO DELLA LINEA METROPOLITANA M2 DA FAMAGOSTA AD ASSAGO MILANO FIORI (FINANZIATA NEL 2010 DA TRASFERIMENTI FINALIZZATI) | 2015 | 0,00 | 0,00 | 0,00 | 0,00 |
| TOTALE CAPITOLO 10022018 | | | | 0,00 | 0,00 | 0,00 | 0,00 |
| | 10022019 | 251701400 FONDO ASSEGNATO DA REG.LOMBARDIA PER FINANZIAMENTO ALLE AZIENDE DI TRASPORTO DEL RINNOVO DEL PARCO AUTOBUS FONDI EX L.166/2002-2007 (FINALIZZATA NEL 2016 CAP.40000220 INSIEME A CAP. 10022017) - AD AMMIN. LOCALI | 2015 | 1.252.784,30 | 1.252.784,30 | 0,00 | 0,00 |
| TOTALE CAPITOLO 10022019 | | | | 1.252.784,30 | 1.252.784,30 | 0,00 | 0,00 |
| | 10022021 | 251701500 SPESE PER ACQUISTO DI SISTEMI TECNOLOGICI DI FILTRAGGIO DEI GAS DI SCARICO DEGLI AUTOBUS ALIMENTATI A GASOLIO EFFETTUATE CON FONDO ASSEGNATO DA REGIONE LOMBARDIA (FINANZIATA NEL 2009 DA TRASFERIMENTI FINALIZZATI) | 2009 | 0,00 | 0,00 | 0,00 | 0,00 |
| TOTALE CAPITOLO 10022021 | | | | 0,00 | 0,00 | 0,00 | 0,00 |
| TOTALE MACROAGGREGATO 03 - Contributi agli investimenti | | | | 1.352.784,30 | 1.352.784,30 | 0,00 | 0,00 |
| TOTALE TITOLO 2 - Spese in conto capitale | | | | 7.482.368,06 | 6.000.395,93 | 0,00 | 1.481.972,13 |
| TOTALE PROGRAMMA 02 - Trasporto pubblico locale | | | | 14.299.319,34 | 11.760.980,66 | 414,15 | 2.537.924,53 |
| 10 - 05 - 1 - 01 | 10051011 | 161100110 ASSEGNI FISSI AL PERSONALE - SETTORE PROGETTAZIONE E MANUTENZIONE STRADE | 2015 | 0,00 | 0,00 | 0,00 | 0,00 |
| TOTALE CAPITOLO 10051011 | | | | 0,00 | 0,00 | 0,00 | 0,00 |
| | 10051063 | 161102800 ASSEGNI PER IL NUCLEO FAMILIARE AL PERSONALE - SETTORE PROGETTAZIONE E MANUTENZIONE STRADE | 2015 | 0,00 | 0,00 | 0,00 | 0,00 |
| TOTALE CAPITOLO 10051063 | | | | 0,00 | 0,00 | 0,00 | 0,00 |
| | 10051064 | 161102900 ASSEGNI PER IL NUCLEO FAMILIARE AL PERSONALE - SETTORE SVILUPPO INFRASTRUTTURE VARIE E PISTE CICLABILI | 2015 | 0,00 | 0,00 | 0,00 | 0,00 |
| TOTALE CAPITOLO 10051064 | | | | 0,00 | 0,00 | 0,00 | 0,00 |
| TOTALE MACROAGGREGATO 01 - Redditi da lavoro dipendente | | | | 0,00 | 0,00 | 0,00 | 0,00 |
| 10 - 05 - 1 - 02 | 10051034 | 161700310 IRAP - SETTORE SICUREZZA STRADALE | 2015 | 10.798,92 | 10.798,92 | 0,00 | 0,00 |

BILANCIO CONSUNTIVO 2016 - GESTIONE RESIDUI PASSIVI PER ANNO DI PROVENIENZA

Dettaglio per Anno

| Mis. - Prog. - Tit. - Macroagg. | Capitolo | Descrizione | | Importo ultimo consuntivo | Importo pagato | Insussistenze | Importo da conservare |
|--|----------|--|------|------------------------------|-------------------|---------------|--------------------------|
| TOTALE CAPITOLO 10051034 | | | | 10.798,92 | 10.798,92 | 0,00 | 0,00 |
| 10 - 05 - 1 - 02 | 10051039 | 161700200 SPESE PER TASSA DI POSSESSO PER I VEICOLI IN DOTAZIONE ALL'AREA INFRASTRUTTURE E MOBILITA' - IMPOSTA DI REGISTRO | 2015 | 0,00 | 0,00 | 0,00 | 0,00 |
| TOTALE CAPITOLO 10051039 | | | | 0,00 | 0,00 | 0,00 | 0,00 |
| | 10051045 | 161700400 IRAP - PROGRAMMAZIONE PROGETTAZIONE E DIREZIONE LAVORO | 2015 | 6.862,91 | 6.862,91 | 0,00 | 0,00 |
| TOTALE CAPITOLO 10051045 | | | | 6.862,91 | 6.862,91 | 0,00 | 0,00 |
| | 10051055 | 161700100 CASE CANTONIERE METROPOLITANE ED EX ANAS -TASSE RIFIUTI SOLIDI (VIABILITA', OPERE PUBBLICHE STRADALI) | 2015 | 2.282,03 | 447,17 | 0,00 | 1.834,86 |
| TOTALE CAPITOLO 10051055 | | | | 2.282,03 | 447,17 | 0,00 | 1.834,86 |
| | 10051114 | 116700200 SPESE PER PAGAMENTO IMPOSTE DI REGISTRO, CATASTALI, IPOTECARIE E VARIE - IMPOSTA DI REGISTRO | 2015 | 0,00 | 0,00 | 0,00 | 0,00 |
| TOTALE CAPITOLO 10051114 | | | | 0,00 | 0,00 | 0,00 | 0,00 |
| TOTALE MACROAGGREGATO 02 - Imposte e tasse a carico dell'ente | | | | 19.943,86 | 18.109,00 | 0,00 | 1.834,86 |
| 10 - 05 - 1 - 03 | 10051001 | 161315700 SPESE LEGALI RELATIVE ALL'AREA PIANIFICAZIONE TERRITORIALE PROGRAMMAZIONE TERRITORIALE GENERALE, DELLE RETI INFRATRUTTURALI E SERVIZI DI TRASPORTO - ALTRI SERVIZI | 2013 | 5.991,39 | 991,39 | 0,00 | 5.000,00 |
| | | | 2014 | 359,70 | 359,70 | 0,00 | 0,00 |
| | | | 2015 | 4.006,96 | 2.743,92 | 714,84 | 548,20 |
| TOTALE CAPITOLO 10051001 | | | | 10.358,05 | 4.095,01 | 714,84 | 5.548,20 |
| | 10051004 | 161301310 SPESE PER MANUTENZIONE PIANO VIABILE E SEGNALETICA VERTICALE - CONTRATTI - (FINANZIATO NEL 2016 DA ENTRATE CORRENTI DA SANZIONI STRADA) - ALTRI SERVIZI | 2015 | 21.188,96 | 21.188,96 | 0,00 | 0,00 |
| TOTALE CAPITOLO 10051004 | | | | 21.188,96 | 21.188,96 | 0,00 | 0,00 |
| | 10051005 | 161315110 SPESE PER LA GESTIONE UTENZE RELATIVE | 2014 | 1.945,11 | 0,00 | 1.770,34 | 174,77 |

BILANCIO CONSUNTIVO 2016 - GESTIONE RESIDUI PASSIVI PER ANNO DI PROVENIENZA

Dettaglio per Anno

| Mis. - Prog. - Tit. - Macroagg. | Capitolo | Descrizione | | Importo ultimo consuntivo | Importo pagato | Insussistenze | Importo da conservare |
|------------------------------------|----------|---|------|------------------------------|-------------------|-------------------|--------------------------|
| | | A SERVIZI STRADALI E VIABILITA' CITTA' METROPOLITANA DI MILANO | | | | | |
| | | | 2015 | 221.823,34 | 14.897,42 | 206.360,90 | 565,02 |
| TOTALE CAPITOLO 10051005 | | | | 223.768,45 | 14.897,42 | 208.131,24 | 739,79 |
| | 10051008 | 161305510 SPESE PER IL SERVIZIO DI NOLEGGIO CANONE PER ACCESSO BANCHE TELEMATICHE PER L'AREA PIANIFICAZIONE TERRITORIALE PROGRAMMAZIONE TERRITORIALE GENERALE, DELLE RETI INFRATRUTTURALI E SERVIZI DI TRASPORTO - UTENZE E CANONI | 2015 | 1.824,71 | 1.649,03 | 46,49 | 129,19 |
| TOTALE CAPITOLO 10051008 | | | | 1.824,71 | 1.649,03 | 46,49 | 129,19 |
| | 10051013 | 161316400 SPESE PER SERVIZI CONCERNENTI LA GESTIONE INFORMATIZZATA DELLE PROCEDURE DI RILASCIO AUTORIZZAZIONI IMPIANTI PUBBLICITARI, CONCESSIONI STRADALI E TRASPORTI ECCEZIONALI | 2015 | 23.952,20 | 21.188,86 | 2.763,34 | 0,00 |
| TOTALE CAPITOLO 10051013 | | | | 23.952,20 | 21.188,86 | 2.763,34 | 0,00 |
| | 10051021 | 161302310 SPESE PER APPALTO BIENNALE DI MANUTENZIONE ORDINARIA E STRAORDINARIA DELLA SEGNALETICA STRADALE LUNGO LE SSPP DEL SERVIZIO OVEST - MANUTENZIONI ORDINARIE | 2015 | 0,00 | 0,00 | 0,00 | 0,00 |
| TOTALE CAPITOLO 10051021 | | | | 0,00 | 0,00 | 0,00 | 0,00 |
| | 10051026 | 161310210 SPESE PER PRESTAZIONI DI SERVIZI PER IL SETTORE SICUREZZA STRADALE - UTENZE E CANONI | 2015 | 0,00 | 0,00 | 0,00 | 0,00 |
| TOTALE CAPITOLO 10051026 | | | | 0,00 | 0,00 | 0,00 | 0,00 |
| | 10051027 | 161315700 SPESE PER PRESTAZIONI PROFESSIONALI E SPECIALISTICHE PER AREA PIANIFICAZIONE TERRITORIALE | 2014 | 10.000,00 | 0,00 | 10.000,00 | 0,00 |
| TOTALE CAPITOLO 10051027 | | | | 10.000,00 | 0,00 | 10.000,00 | 0,00 |
| | 10051029 | 161200910 SPESE DI DOTAZIONE PER ACQUISTO BENI DI CONSUMO PER L'AREA PIANIFICAZIONE TERRITORIALE PROGRAMMAZIONE TERRITORIALE GENERALE, DELLE RETI INFRATRUTTURALI E SERVIZI DI TRASPORTO - ALTRI BENI DI CONSUMO | 2015 | 97,21 | 97,21 | 0,00 | 0,00 |
| TOTALE CAPITOLO 10051029 | | | | 97,21 | 97,21 | 0,00 | 0,00 |
| | 10051031 | 161400610 SPESE PER CANONI DI CONCESSIONE DEMANIO STATALE E CONCESSIONI PUBBLICHE VARIE DI COMPETENZA SETTORE GESTIONE RETE STRADALE E MOBILITA' CICLABILE | 2015 | 26.000,00 | 26.000,00 | 0,00 | 0,00 |

BILANCIO CONSUNTIVO 2016 - GESTIONE RESIDUI PASSIVI PER ANNO DI PROVENIENZA

Dettaglio per Anno

| Mis. - Prog. - Tit. - Macroagg. | Capitolo | Descrizione | | Importo ultimo consuntivo | Importo pagato | Insussistenze | Importo da conservare |
|------------------------------------|----------|--|------|------------------------------|---------------------|------------------|--------------------------|
| TOTALE CAPITOLO 10051031 | | | | 26.000,00 | 26.000,00 | 0,00 | 0,00 |
| | 10051032 | 161301310 SPESE PER MANUTENZIONE PIANO VIABILE E SEGNALETICA VERTICALE - CONTRATTI - (FINANZIATO NEL 2016 DA ENTRATE CORRENTI DA SANZIONI STRADA) -MANUTENZIONI ORDINARIE | 2015 | 599.124,02 | 577.955,92 | 21.168,10 | 0,00 |
| TOTALE CAPITOLO 10051032 | | | | 599.124,02 | 577.955,92 | 21.168,10 | 0,00 |
| | 10051035 | 161316100 LA QUOTA SPETTANTE AL GESTORE PER GLI INTROITI DERIVANTI DA SANZIONI AL CODICE DELLA STRADA APPLICATE CON IMPIANTI RILEVAZIONE DI VELOCITA' OLTRE A RIMBORSO SPESE DI NOTIFICA (FIANANZIATA NEL 2016 DA ENTRATE CORRENTI DA SANZIONI STRADA) | 2015 | 2.002.933,19 | 2.002.933,19 | 0,00 | 0,00 |
| TOTALE CAPITOLO 10051035 | | | | 2.002.933,19 | 2.002.933,19 | 0,00 | 0,00 |
| | 10051036 | 161304610 FONDO PER SPONSORIZZAZIONI PER LA SISTEMAZIONE E MANUTENZIONE DELLE AREE A VERDE PUBBLICO SU AIUOLE DI ROTATORIE LUNGO LE STRADE METROPOLITANE (FINALIZZATO NEL 2014 A CAP.305281000) - MANUTENZIONI ORDINARIE | 2015 | 387.686,60 | 387.686,60 | 0,00 | 0,00 |
| TOTALE CAPITOLO 10051036 | | | | 387.686,60 | 387.686,60 | 0,00 | 0,00 |
| | 10051037 | 161200710 SPESE PER ACQUISTO BENI DI CONSUMO DI COMPETENZA DEL SETTORE SICUREZZA STRADALE (FINANZIAMENTO NEL 2016 DA ENTRATE CORRENTI DA SANZIONI STRADA) - ALTRI BENI DI CONSUMO | 2015 | 35.769,96 | 35.769,96 | 0,00 | 0,00 |
| TOTALE CAPITOLO 10051037 | | | | 35.769,96 | 35.769,96 | 0,00 | 0,00 |
| | 10051040 | 161315400 FONDO PER FUNZIONAMENTO ESAMI E COMMISSIONE AUTOTRASPORTO MERCI E VIAGGIATORI - SPESE POSTALI | 2014 | 0,00 | 0,00 | 0,00 | 0,00 |
| | | | 2015 | 422,00 | 0,00 | 422,00 | 0,00 |
| TOTALE CAPITOLO 10051040 | | | | 422,00 | 0,00 | 422,00 | 0,00 |
| | 10051041 | 161310210 SPESE PER PRESTAZIONI DI SERVIZI PER IL SETTORE SICUREZZA STRADALE (FINANZIATO NEL 2016 DA ENTRATE CORRENTI DA SANZIONI STRADA)- SERVIZI AMMINISTRATIVI | 2015 | 19,90 | 19,90 | 0,00 | 0,00 |
| TOTALE CAPITOLO 10051041 | | | | 19,90 | 19,90 | 0,00 | 0,00 |
| | 10051052 | 161301310 SPESE PER MANUTENZIONE PIANO VIABILE E SEGNALETICA VERTICALE - CONTRATTI - (FINANZIATO NEL 2016 DA ENTRATE CORRENTI DA SANZIONI STRADA) -PRESTAZIONI PROFESSIONALI | 2015 | 0,00 | 0,00 | 0,00 | 0,00 |

BILANCIO CONSUNTIVO 2016 - GESTIONE RESIDUI PASSIVI PER ANNO DI PROVENIENZA

Dettaglio per Anno

| Mis. - Prog. - Tit. - Macroagg. | Capitolo | Descrizione | | Importo ultimo consuntivo | Importo pagato | Insussistenze | Importo da conservare |
|------------------------------------|----------|---|------|------------------------------|-------------------|-----------------|--------------------------|
| TOTALE CAPITOLO 10051052 | | | | 0,00 | 0,00 | 0,00 | 0,00 |
| | 10051059 | 161315600 FONDO PER INTERVENTI DI MANUTENZIONE ORDINARIA SU STRADE METROPOLITANE FINANZIATO DA PRIVATI (FINALIZZATA NEL 2016 A CAP. 20000175) | 2015 | 0,00 | 0,00 | 0,00 | 0,00 |
| TOTALE CAPITOLO 10051059 | | | | 0,00 | 0,00 | 0,00 | 0,00 |
| | 10051061 | 116301100 SPESE PER NOTIFICHE, SPEDIZIONI E PUBBLICAZIONE DI AVVISI DI ESPROPRI NONCHE' PER ALTRI SERVIZI CONNESSI AD OPERE STRADALI - SERVIZI AMMINISTRATIVI | 2015 | 0,00 | 0,00 | 0,00 | 0,00 |
| TOTALE CAPITOLO 10051061 | | | | 0,00 | 0,00 | 0,00 | 0,00 |
| | 10051062 | 113301400 SPESE PER SERVIZI CONCERNENTI LA GESTIONE DELLE CONTRAVVENZIONI AL CODICE DELLA STRADA - VERBALI ESTERI, CUSTODIA AUTO SEQUESTRATE (FINANZIATO NEL 2016 DA ENTRATE CORRENTI DA SANZIONI STRADA) - SERVIZI AMMINISTRATIVI | 2015 | 132.843,18 | 17.739,96 | 0,01 | 115.103,21 |
| TOTALE CAPITOLO 10051062 | | | | 132.843,18 | 17.739,96 | 0,01 | 115.103,21 |
| | 10051069 | 161300910 SPESE PER MANUTENZIONE MEZZI E RIPRISTINO ATTREZZATURE IN DOTAZIONE AL SETTORE GESTIONE RETE STRADALE E MOBILITA' CICLABILE (FINANZIATO NEL 2016 DA ENTRATE CORRENTI DA SANZIONI STRADA) - MANUTENZIONI ORDINARIE | 2015 | 45.292,02 | 45.076,35 | 215,67 | 0,00 |
| TOTALE CAPITOLO 10051069 | | | | 45.292,02 | 45.076,35 | 215,67 | 0,00 |
| | 10051078 | 161309710 SPESE PER MANUTENZIONE SOFTWARE (VIABILITA', OPERE PUBBLICHE STRADALI) (FINANZIATO NEL 2016 DA ENTRATE CORRENTI DA SANZIONI STRADA) - SERVIZI INFORMATICI | 2015 | 4.026,00 | 4.026,00 | 0,00 | 0,00 |
| TOTALE CAPITOLO 10051078 | | | | 4.026,00 | 4.026,00 | 0,00 | 0,00 |
| | 10051080 | 161311110 SPESE DI TRASFERTE - SETTORE GESTIONE E MANUTENZIONE STRADE | 2015 | 1.197,41 | 1.197,41 | 0,00 | 0,00 |
| TOTALE CAPITOLO 10051080 | | | | 1.197,41 | 1.197,41 | 0,00 | 0,00 |
| | 10051081 | 113301400 SPESE PER SERVIZI CONCERNENTI LA GESTIONE DELLE CONTRAVVENZIONI AL CODICE DELLA STRADA - VERBALI ESTERI, CUSTODIA AUTO SEQUESTRATE (FINANZIATO NEL 2016 DA ENTRATE CORRENTI DA SANZIONI STRADA) - UTENZE E CANONI | 2015 | 41.861,86 | 32.734,49 | 9.127,37 | 0,00 |
| TOTALE CAPITOLO 10051081 | | | | 41.861,86 | 32.734,49 | 9.127,37 | 0,00 |
| | 10051086 | 161315190 FONDO PER LA GESTIONE UTENZE RELATIVE A SERVIZI STRADALI E VIABILITA' PROVINCIA DI MONZA | 2015 | 770,84 | 0,00 | 770,84 | 0,00 |

BILANCIO CONSUNTIVO 2016 - GESTIONE RESIDUI PASSIVI PER ANNO DI PROVENIENZA

Dettaglio per Anno

| Mis. - Prog. - Tit. - Macroagg. | Capitolo | Descrizione | | Importo ultimo consuntivo | Importo pagato | Insussistenze | Importo da conservare |
|------------------------------------|--|--|------|------------------------------|---------------------|-------------------|--------------------------|
| | | E BRIANZA (FINALIZZATO NEL 2014 A CAP 205552800) | | | | | |
| | TOTALE CAPITOLO 10051086 | | | 770,84 | 0,00 | 770,84 | 0,00 |
| | 10051105 | 161317500 SPESE PER PRESTAZIONI DI SERVIZI PER PROGETTO BANDO "BREZZA SULL' ACQUA TICINO"(FINALIZZATO NEL 2015 A CAP 305711000 CON CAP 161202400 161401200 161502500 261503900) | 2015 | 0,00 | 0,00 | 0,00 | 0,00 |
| | TOTALE CAPITOLO 10051105 | | | 0,00 | 0,00 | 0,00 | 0,00 |
| | TOTALE MACROAGGREGATO 03 - Acquisto di beni e servizi | | | 3.569.136,56 | 3.194.256,27 | 253.359,90 | 121.520,39 |
| 10 - 05 - 1 - 04 | 10051023 | 161500600 SPESE PER CONTRIBUTO NELLE SPESE DI MANUTENZIONE STRADE IN COMUNE DI SAN COLOMBANO (FINANZIATO NEL 2016 DA ENTRATE CORRENTI DA SANZIONI STRADA) | 2015 | 0,00 | 0,00 | 0,00 | 0,00 |
| | TOTALE CAPITOLO 10051023 | | | 0,00 | 0,00 | 0,00 | 0,00 |
| | TOTALE MACROAGGREGATO 04 - Trasferimenti correnti | | | 0,00 | 0,00 | 0,00 | 0,00 |
| 10 - 05 - 1 - 10 | 10051022 | 161800200 SPESE PER RIMBORSI DI SOMME INDEBITAMENTE RISCOSSE IN MATERIA DI SANZIONI DA INFRAZIONI AL CODICE DELLA STRADA E PER SENTENZE SFAVOREVOLI (FINANZIATO NEL 2016 DA ENTRATE CORRENTI DA SANZIONI STRADA)- ALTRE SPESE CORRENTI | 2015 | 2.149,70 | 2.149,70 | 0,00 | 0,00 |
| | TOTALE CAPITOLO 10051022 | | | 2.149,70 | 2.149,70 | 0,00 | 0,00 |
| | 10051053 | 161800200 SPESE PER RIMBORSI DI SOMME INDEBITAMENTE RISCOSSE IN MATERIA DI SANZIONI DA INFRAZIONI AL CODICE DELLA STRADA E PER SENTENZE SFAVOREVOLI (FINANZIATO NEL 2016 DA ENTRATE CORRENTI DA SANZIONI STRADA) - ONERI DA CONTENZIOSO | 2015 | 4.958,38 | 3.931,03 | 0,00 | 1.027,35 |
| | TOTALE CAPITOLO 10051053 | | | 4.958,38 | 3.931,03 | 0,00 | 1.027,35 |
| | TOTALE MACROAGGREGATO 10 - Altre spese correnti | | | 7.108,08 | 6.080,73 | 0,00 | 1.027,35 |
| | TOTALE TITOLO 1 - Spese correnti | | | 3.596.188,50 | 3.218.446,00 | 253.359,90 | 124.382,60 |
| 10 - 05 - 2 - 02 | 10052002 | 261601790 FONDO PER PROGETTAZIONI, SIA, DIREZIONE LAVORI, AI SENSI DELLA LEGGE 109/94 E SUE MODIFICHE DA AFFIDARSI A PROFESSIONISTI - PROVINCIA DI MONZA E BRIANZA (FINANZATA NEL 2006 DA ENTRATE CORRENTI) | 2015 | 0,00 | 0,00 | 0,00 | 0,00 |
| | TOTALE CAPITOLO 10052002 | | | 0,00 | 0,00 | 0,00 | 0,00 |
| | 10052003 | 261119900 FONDO PER LA REALIZZAZIONE DELLA VARIANTE EST PIOLTELLO LUNGO SP 121 POBBIANO CAVENAGO - QUOTA METROPOLITANA FINANZIATA DA | 2015 | 0,00 | 0,00 | 0,00 | 0,00 |

BILANCIO CONSUNTIVO 2016 - GESTIONE RESIDUI PASSIVI PER ANNO DI PROVENIENZA

Dettaglio per Anno

| Mis. - Prog. - Tit. - Macroagg. | Capitolo | Descrizione | | Importo ultimo consuntivo | Importo pagato | Insussistenze | Importo da conservare |
|------------------------------------|----------|---|------|------------------------------|---------------------|---------------|--------------------------|
| | | DEVOLUZIONI (FINANZIATE NEL 2012 CON DEVOLUZIONI - MUTUI) - TERRENI | | | | | |
| TOTALE CAPITOLO 10052003 | | | | 0,00 | 0,00 | 0,00 | 0,00 |
| | 10052006 | 261601800 FONDO PER PROGETTAZIONE DEFINITIVA ED ESECUTIVA DELLA SS 415 PAULLESE: RIQUALIFICA TRATTO DA PESCHIERA BORROMEO A SPINO D'ADDA (FINANZIATA NEL 2005 DA ENTRATE CORRENTI) | 2015 | 0,00 | 0,00 | 0,00 | 0,00 |
| TOTALE CAPITOLO 10052006 | | | | 0,00 | 0,00 | 0,00 | 0,00 |
| | 10052007 | 261136100 SPESE PER LA REALIZZAZIONE DELLA VARIANTE DI CASSANO D'ADDA LUNGO LA SP EX SS 11 - QUOTA LAVORI (FINANZIATA NEL 2007 DA MUTUI ζ 282.000,00 E DA TRASFERIMENTI FINALIZZATI ζ 4.679.033,34 - NEL 2008 DA TRASFERIMENTI FINALIZZATI E NEL 2009 DA | 2008 | 20.277,71 | 20.277,71 | 0,00 | 0,00 |
| | | | 2015 | 627.227,49 | 627.227,49 | 0,00 | 0,00 |
| TOTALE CAPITOLO 10052007 | | | | 647.505,20 | 647.505,20 | 0,00 | 0,00 |
| | 10052008 | 261133600 SPESE PER LA RIQUALIFICA TRATTO PESCHIERA BORROMEO SP 39 E LA REALIZZAZIONE DELLA ROTATORIA DI SVINCOLO PAULLO, LUNGO LA SP 415 PAULLESE (FINANZIATA NEL 2007 DA MUTUI - NEL 2008 E 2009 DA TRASFERIMENTI FINALIZZATI) - BENI IMMOBILI | 2015 | 6.331,60 | 6.100,00 | 0,00 | 231,60 |
| TOTALE CAPITOLO 10052008 | | | | 6.331,60 | 6.100,00 | 0,00 | 231,60 |
| | 10052010 | 261130600 SP 160 MIRAZZANO VIMODRONE, VARIANTE DI VIMODRONE ζ LOTTO - INTEGRAZIONE PER MODIFICA PROGETTUALE (FINANZIATA NEL 1999 DA MUTUI) | 2015 | 65.593,07 | 65.593,07 | 0,00 | 0,00 |
| TOTALE CAPITOLO 10052010 | | | | 65.593,07 | 65.593,07 | 0,00 | 0,00 |
| | 10052011 | 261128300 S.P. 2 MONZA TREZZO: POTENZIAMENTO ROTATORIA A TREZZO (FINANZIATA NEL 2003 DA MUTUI) | 2015 | 21.806,30 | 21.806,30 | 0,00 | 0,00 |
| TOTALE CAPITOLO 10052011 | | | | 21.806,30 | 21.806,30 | 0,00 | 0,00 |
| | 10052012 | 261127500 FONDO PER REALIZZAZIONE VARIANTE DI COLLEGAMENTO DEL CENTRO OSPEDALIERO DI MONZA SU SP 6 MONZA CARATE - 2 FONDO - INTEGRAZIONE FONDI ANNO 1998 - BENI IMMOBILI | 2015 | 3.479.433,53 | 1.656.573,37 | 0,00 | 1.822.860,16 |
| TOTALE CAPITOLO 10052012 | | | | 3.479.433,53 | 1.656.573,37 | 0,00 | 1.822.860,16 |

BILANCIO CONSUNTIVO 2016 - GESTIONE RESIDUI PASSIVI PER ANNO DI PROVENIENZA

Dettaglio per Anno

| Mis. - Prog. - Tit. - Macroagg. | Capitolo | Descrizione | | Importo ultimo consuntivo | Importo pagato | Insussistenze | Importo da conservare |
|------------------------------------|----------|--|------|------------------------------|-------------------|-----------------|--------------------------|
| 10 - 05 - 2 - 02 | 10052013 | 261118800 FONDO PER OPERE DI ADEGUAMENTO E MESSA IN SICUREZZA DELLE CASE CANTONIERE E CENTRI OPERATIVI DELLA RETE STRADALE TRASFERITA (DLGS 112/98) (FINANZIATA NE 2006 DA MUTUI) | 2015 | 0,00 | 0,00 | 0,00 | 0,00 |
| TOTALE CAPITOLO 10052013 | | | | 0,00 | 0,00 | 0,00 | 0,00 |
| | 10052017 | 261119590 FONDO PER INTERVENTI DI MITIGAZIONE ACUSTICA NEL COMUNE DI USMATE LUNGO LA SP41 USMATE-VELATE - PROVINCIA DI MONZA E BRIANZA (FINANZIATA NEL 2007 DA MUTUI) | 2015 | 0,00 | 0,00 | 0,00 | 0,00 |
| TOTALE CAPITOLO 10052017 | | | | 0,00 | 0,00 | 0,00 | 0,00 |
| | 10052022 | 261138800 FONDO REALIZZAZIONE DEL RACCORDO TRA NUOVO TRACCIATO DEL SEMPIONE LA VIABILITA' CASCINA MERLATA COLLEGAMENTO POLO FIERISTICO RHO PERO (QUOTA LAVORI (FINANZIATA 2013 PRIVATI-NEL 2008 DA MUTUI € 1.471.308,48 E TRASFERIMENTI FINALIZZATI PER € | 2008 | 168.653,82 | 140.400,22 | 0,00 | 28.253,60 |
| | | | 2015 | 12.017,00 | 0,00 | 0,00 | 12.017,00 |
| TOTALE CAPITOLO 10052022 | | | | 180.670,82 | 140.400,22 | 0,00 | 40.270,60 |
| | 10052024 | 261138400 FONDO MANUTENZIONE STRAORDINARIA STRADE METROPOLITANE (FINALIZZATO NEL 2014 CON AVANZO DI AMMINISTRAZIONE)(FINANZIATA NEL 2008-2009-2011-2012-2013 DA MUTUI E NEL 2010 DA TRASFERIMENTI) (FINANZIATA NEL 2014 DA AVANZO VINCOLATO-DEVOLUZIONI) | 2015 | 423.660,74 | 418.266,28 | 3.488,48 | 1.905,98 |
| TOTALE CAPITOLO 10052024 | | | | 423.660,74 | 418.266,28 | 3.488,48 | 1.905,98 |
| | 10052026 | 261115700 SPESE PER LA MANUTENZIONE STRAORDINARIA DEI MANUFATTI LUNGO LA S.P. EX S.S. 35 NORD DEI GIOVI E DELLE ALTRE SS.PP.(FINANZIATA NEL 2008 - 2009 DA MUTUI) | 2015 | 4.000,00 | 0,00 | 0,00 | 4.000,00 |
| TOTALE CAPITOLO 10052026 | | | | 4.000,00 | 0,00 | 0,00 | 4.000,00 |
| | 10052029 | 261133600 SPESE PER LA RIQUALIFICA TRATTO PESCHIERA BORROMEO SP 39 E LA REALIZZAZIONE DELLA ROTATORIA DI SVINCOLO PAULLO, LUNGO LA SP 415 PAULLESE (FINANZIATA NEL 2007 DA MUTUI - NEL 2008 E 2009 DA TRASFERIMENTI FINALIZZATI) - TERRENI | 2015 | 0,00 | 0,00 | 0,00 | 0,00 |
| TOTALE CAPITOLO 10052029 | | | | 0,00 | 0,00 | 0,00 | 0,00 |

BILANCIO CONSUNTIVO 2016 - GESTIONE RESIDUI PASSIVI PER ANNO DI PROVENIENZA

Dettaglio per Anno

| Mis. - Prog. - Tit. - Macroagg. | Capitolo | Descrizione | | Importo ultimo consuntivo | Importo pagato | Insussistenze | Importo da conservare |
|------------------------------------|----------|---|------|------------------------------|-------------------|---------------|--------------------------|
| 10 - 05 - 2 - 02 | 10052031 | 261138600 SPESE PER MAGGIORI COSTI DI OPERE STRADALI IN CORSO DI ESECUZIONE (FINANZIATA NEL 2007 DA MUTUI) | 2015 | 148.414,72 | 148.414,72 | 0,00 | 0,00 |
| TOTALE CAPITOLO 10052031 | | | | 148.414,72 | 148.414,72 | 0,00 | 0,00 |
| | 10052032 | 261124600 S.P. 2 MONZA TREZZO - VARIANTE SUD DI VIMERCATE - INTEGRAZIONE PROGETTUALE ANNO 2001, QUOTA LAVORI (FINANZIATA NEL 2001 E 2006 DA MUTUI) | 2015 | 0,00 | 0,00 | 0,00 | 0,00 |
| TOTALE CAPITOLO 10052032 | | | | 0,00 | 0,00 | 0,00 | 0,00 |
| | 10052035 | 261123700 SPESE PER INTEGRAZIONE DI FONDI PER S.P. 172 BAGGIO-NERVIANO - VARIANTE EST DI VANZAGO 1 LOTTO - SETTORE SVILUPPO STRADALE (FINALIZZATO NEL 2014 CON AVANZO DI AMMINISTRAZIONE)- (FINANZIATO NEL 2014 DA AVANZO DI AMMINISTRAZIONE - TERRENI | 2015 | 0,00 | 0,00 | 0,00 | 0,00 |
| TOTALE CAPITOLO 10052035 | | | | 0,00 | 0,00 | 0,00 | 0,00 |
| | 10052036 | 261135610 SPESE PER LA MANUTENZIONE STRAORDINARIA PISTE CICLABILI (FINANZATA NEL 2008 DA DA ENTRATE CORRENTI) | 2015 | 0,00 | 0,00 | 0,00 | 0,00 |
| TOTALE CAPITOLO 10052036 | | | | 0,00 | 0,00 | 0,00 | 0,00 |
| | 10052038 | 261143400 FONDO PER MANUTENZIONE STRAORDINARIA PER INTERVENTI DI SICUREZZA, RIQUALIFICAZIONE E SISTEMAZIONE STRADE METROPOLITANE PONTI E PISTE CICLABILI)(FINANZIATA NEL 2011 DA TRASFERIMENTI FINALIZZATI) | 2015 | 0,00 | 0,00 | 0,00 | 0,00 |
| TOTALE CAPITOLO 10052038 | | | | 0,00 | 0,00 | 0,00 | 0,00 |
| | 10052042 | 261141500 FONDO PER LA REALIZZAZIONE DELLA TANGENZIALE SUD EST VARIANTE ALLA SP2 MONZA-TREZZO NEI COMUNI DI VIMERCATE E BURAGO MOLGORA (FINANZIATA NEL 2009 DA TRASFERIMENTI FINALIZZATI) | 2015 | 0,00 | 0,00 | 0,00 | 0,00 |
| TOTALE CAPITOLO 10052042 | | | | 0,00 | 0,00 | 0,00 | 0,00 |
| | 10052043 | 261143300 SPESE MANUTENZ.STRAORDINARIA INTERVENTI SICUREZZA,RIQUALIFICAZIONE SISTEMAZ. STRADE METROPOLITANE PONTI PISTE CICLABILI-(FINANZIATO 2014 AVANZO VINCOLATO 1.267.900,00-AVANZO PER INVESTIMENTI 45.819,00)(FINANZIATA NEL 2013 DA ALIENAZIONI) | 2015 | 0,00 | 0,00 | 0,00 | 0,00 |
| TOTALE CAPITOLO 10052043 | | | | 0,00 | 0,00 | 0,00 | 0,00 |
| | 10052045 | 261136000 FONDO PER LA REALIZZAZIONE VARIANTINA DI VAPRIO LUNGO LA SP EX SS 525 DEL BREMBO | 2015 | 0,00 | 0,00 | 0,00 | 0,00 |

BILANCIO CONSUNTIVO 2016 - GESTIONE RESIDUI PASSIVI PER ANNO DI PROVENIENZA

Dettaglio per Anno

| Mis. - Prog. - Tit. - Macroagg. | Capitolo | Descrizione | | Importo ultimo consuntivo | Importo pagato | Insussistenze | Importo da conservare |
|------------------------------------|-----------------|---|------|------------------------------|-------------------|---------------|--------------------------|
| | | (DELEGA: VIABILITA', OPERE PUBBLICHE STRADALI)(FINANZATA NEL 2006 DA MUTUI PER 2.559.347,80 E TRASFERIMENTI FINALIZZATI 2.819.659,67) | | | | | |
| TOTALE CAPITOLO | 10052045 | | | 0,00 | 0,00 | 0,00 | 0,00 |
| | 10052048 | 261136900 FONDO PER LA REALIZZAZIONE DELLA ROTATORIA, INNESTO CON LE VIE COMUNALI GRAMSCI E DOSSO NEL COMUNE DI ALBIATE LUNGO LA SP 135 ARCORE SEREGNO (FINANZIATA NEL 2003 DA ENTRATE CORRENTI) - BENI IMMOBILI | 2003 | 25.000,00 | 25.000,00 | 0,00 | 0,00 |
| TOTALE CAPITOLO | 10052048 | | | 25.000,00 | 25.000,00 | 0,00 | 0,00 |
| | 10052049 | OPERE DI COMPENSAZIONE E MITIGAZIONE RELATIVE ALL'AREA DI RHO. 1 LOTTO ROTATORIA INCROCIO V.LE DE GASPERI, VIA GROSSI, VIALE MORANDI IN MAZZO DI RHO (FINANZIATO NEL 2016 DA AVANZO VINCOLATO) | 2015 | 354.951,60 | 354.951,60 | 0,00 | 0,00 |
| TOTALE CAPITOLO | 10052049 | | | 354.951,60 | 354.951,60 | 0,00 | 0,00 |
| | 10052056 | 261144000 FONDO REALIZZAZIONE DI VARIANTE DI CASSANO-MAGGIORI ONERI-QUOTA CARICO METROPOLITANE (FINALIZZATO 2014 AVANZO DI AMMINISTRAZIONE)(FINANZIATO NEL 2014 DA AVANZO DI AMMINISTRAZIONE-DEVOLUZIONI 1.000.000,00 DA REGIONE 2.000.000,00-NEL 2012 AL | 2015 | 0,00 | 0,00 | 0,00 | 0,00 |
| TOTALE CAPITOLO | 10052056 | | | 0,00 | 0,00 | 0,00 | 0,00 |
| | 10052057 | 261118900 FONDO PER ROTATORIA SU SP 13 ALL'INCROCIO CON VIA COLOMBO NEL COMUNE DI MELZO (FINANZATA NEL 2006 DA TRASFERIMENTI FINALIZZATI) | 2015 | 0,00 | 0,00 | 0,00 | 0,00 |
| TOTALE CAPITOLO | 10052057 | | | 0,00 | 0,00 | 0,00 | 0,00 |
| | 10052058 | 261110100 FONDO PER ADEGUAMENTO DELLA SEZIONE DI DEFLUSSO DEL PONTE SUL FIUME LAMBRO A LOCATE TRIULZI LUNGO LA S.P. EX S.S. 28 VIGENTINA (FINANZIATA NEL 2007 DA TRASFERIMENTI FINALIZZATI) | 2015 | 0,00 | 0,00 | 0,00 | 0,00 |
| TOTALE CAPITOLO | 10052058 | | | 0,00 | 0,00 | 0,00 | 0,00 |
| | 10052060 | 261141400 SPESE PER INTERVENTI DI SOMMA URGENZA SULLE SS.PP. DEL SETTORE GESTIONE RETE STRADALE (FINANZIATO NEL 2016 DA ENTRATE CORRENTI DA SANZIONI STRADA) | 2015 | 13.503,63 | 8.428,43 | 0,00 | 5.075,20 |
| TOTALE CAPITOLO | 10052060 | | | 13.503,63 | 8.428,43 | 0,00 | 5.075,20 |
| | 10052061 | 261119900 FONDO PER LA REALIZZAZIONE DELLA VARIANTE EST PIOLTELLO LUNGO SP 121 POBBIANO CAVENAGO - QUOTA METROPOLITANA FINANZIATA DA | 2015 | 59.655,63 | 57.289,76 | 0,00 | 2.365,87 |

BILANCIO CONSUNTIVO 2016 - GESTIONE RESIDUI PASSIVI PER ANNO DI PROVENIENZA

Dettaglio per Anno

| Mis. - Prog. - Tit. - Macroagg. | Capitolo | Descrizione | | Importo ultimo consuntivo | Importo pagato | Insussistenze | Importo da conservare |
|------------------------------------|----------|---|------|------------------------------|-------------------|---------------|--------------------------|
| | | DEVOLUZIONI (FINANZIATE NEL 2012 CON DEVOLUZIONI - MUTUI) - BENI IMMOBILI | | | | | |
| TOTALE CAPITOLO 10052061 | | | | 59.655,63 | 57.289,76 | 0,00 | 2.365,87 |
| | 10052063 | 261121200 SPESE PER LA REALIZZAZIONE DELLE PIAZZUOLE DI SOSTA E PARCHEGGI LUNGO LE STRADE METROPOLITANE E DI PARCHEGGI DI INTERSCAMBIO (FINANZATA NEL 2006 DA TRASFERIMENTI FINALIZZATI) | 2015 | 0,00 | 0,00 | 0,00 | 0,00 |
| TOTALE CAPITOLO 10052063 | | | | 0,00 | 0,00 | 0,00 | 0,00 |
| | 10052064 | 261144100 FONDO PER MAGGIORI LAVORI CONCERNENTI LA REALIZZAZIONE DI VARIANTE A VIMERCATE (FINANZIATO NEL 2013 DA DEVOLUZIONI -MUTUI) | 2015 | 0,00 | 0,00 | 0,00 | 0,00 |
| TOTALE CAPITOLO 10052064 | | | | 0,00 | 0,00 | 0,00 | 0,00 |
| | 10052069 | 261142800 FONDO MANUTENZIONE STRAORDINARIA INTERVENTI SICUREZZA STRADALE, RIQUALIFICAZIONE SISTEMAZIONE STRADE METROPOLITANA C.O.PONTI E PISTE CICLABILI (FINALIZZATA NEL 2016 A CAP. 40000170) | 2015 | 8.776,38 | 8.776,38 | 0,00 | 0,00 |
| TOTALE CAPITOLO 10052069 | | | | 8.776,38 | 8.776,38 | 0,00 | 0,00 |
| | 10052071 | 261123700 SPESE PER INTEGRAZIONE DI FONDI PER S.P. 172 BAGGIO-NERVIANO - VARIANTE EST DI VANZAGO 1 LOTTO - SETTORE SVILUPPO STRADALE (FINALIZZATO NEL 2014 CON AVANZO DI AMMINISTRAZIONE)- (FINANZIATO NEL 2014 DA AVANZO DI AMMINISTRAZIONE - DEVOLUZI | 2015 | 93.915,28 | 93.915,28 | 0,00 | 0,00 |
| TOTALE CAPITOLO 10052071 | | | | 93.915,28 | 93.915,28 | 0,00 | 0,00 |
| | 10052082 | 261113710 FONDO PER LA MANUTENZIONE STRAORDINARIA, RIQUALIFICAZIONE E SISTEMAZIONE STRADE METROPOLITANE (REPP. 5/6 SERVIZIO EST - AREA LISCATE, AGRATE, VAPRIO, BUSNAGO, MONZA)(DELEGA:VIABILITA',OPERE PUBBLICHE STRADALI)(FINANZIATA NEL 2006 DA MUTU | 2015 | 0,00 | 0,00 | 0,00 | 0,00 |
| TOTALE CAPITOLO 10052082 | | | | 0,00 | 0,00 | 0,00 | 0,00 |
| | 10052093 | 261145300 FONDO PER LA MESSA IN SICUREZZA DELLA SP EX SS 35 DEI GIOVI TRATTA MILANO -MEDA - COFINANZIAMENTO REGIONE LOMBARDIA DEL PROGETTO I.Si.S (FINANZIATA NEL 2013 DA REGIONE - TRASFERIMENTI FINALIZZATI) | 2015 | 75.250,62 | 75.250,62 | 0,00 | 0,00 |
| TOTALE CAPITOLO 10052093 | | | | 75.250,62 | 75.250,62 | 0,00 | 0,00 |
| | 10052094 | 261202500 S.P. 2 MONZA TREZZO: VARIANTE SUD DI | 2015 | 0,00 | 0,00 | 0,00 | 0,00 |

BILANCIO CONSUNTIVO 2016 - GESTIONE RESIDUI PASSIVI PER ANNO DI PROVENIENZA

Dettaglio per Anno

| Mis. - Prog. - Tit. - Macroagg. | Capitolo | Descrizione | | Importo ultimo consuntivo | Importo pagato | Insussistenze | Importo da conservare |
|------------------------------------|-----------------|--|------|------------------------------|-------------------|---------------|--------------------------|
| | | VIMERCATE - INTEGRAZIONE PROGETTUALE ANNO 2001, QUOTA ESPROPRI (FINANZIATA NEL 2001 DA MUTUI) | | | | | |
| TOTALE CAPITOLO | 10052094 | | | 0,00 | 0,00 | 0,00 | 0,00 |
| | 10052095 | 261204900 SP 172 BAGGIO NERVIANO, VARIANTE EST DI VANZAGO - QUOTA ESPROPRI (FINANZIATA NEL 1999 DA MUTUI) | 2015 | 0,00 | 0,00 | 0,00 | 0,00 |
| TOTALE CAPITOLO | 10052095 | | | 0,00 | 0,00 | 0,00 | 0,00 |
| | 10052096 | 261207400 FONDO PER MAGGIORI ONERI DI ESPROPRI RELATIVI A OPERE METROPOLITANE (FINANZIATO NEL 2016 DA ALIENAZIONI PATRIMONIALI) | 2015 | 6.810,12 | 6.810,12 | 0,00 | 0,00 |
| TOTALE CAPITOLO | 10052096 | | | 6.810,12 | 6.810,12 | 0,00 | 0,00 |
| | 10052099 | 261208000 FONDO PER LAVORI DI ALLARGAMENTO DELLA SP 219 IN COMUNE DI GHIZZOLO PREDABISSI - QUOTA ESPROPRI (FINANZIATA NEL 2005 DA MUTUI) | 2015 | 0,00 | 0,00 | 0,00 | 0,00 |
| TOTALE CAPITOLO | 10052099 | | | 0,00 | 0,00 | 0,00 | 0,00 |
| | 10052100 | 261208300 SP 160 MIRAZZANO-VIMODRONE FONDO PER ESPROPRI (FINANZIATA NEL 2007 DA TRASFERIMENTI CORRENTI) | 2015 | 0,00 | 0,00 | 0,00 | 0,00 |
| TOTALE CAPITOLO | 10052100 | | | 0,00 | 0,00 | 0,00 | 0,00 |
| | 10052101 | 261208700 FONDO PER LA REALIZZAZIONE DELLA VARIANTE DI CASSANO D'ADDA LUNGO LA SP EX SS 11 - QUOTA ESPROPRI (FINANZIATA NEL 2007 DA MUTUI) | 2015 | 0,00 | 0,00 | 0,00 | 0,00 |
| TOTALE CAPITOLO | 10052101 | | | 0,00 | 0,00 | 0,00 | 0,00 |
| | 10052102 | 261208800 FONDO PER ROTATORIA SU SP 13 ALL'INCROCIO CON VIA COLOMBO NEL COMUNE DI MELZO - QUOTA ESPROPRI (FINANZIATA NEL 2006 DA MUTUI) | 2015 | 0,00 | 0,00 | 0,00 | 0,00 |
| TOTALE CAPITOLO | 10052102 | | | 0,00 | 0,00 | 0,00 | 0,00 |
| | 10052103 | 261209400 FONDO PER LA REALIZZAZIONE DEL RACCORDO TRA IL NUOVO TRACCIATO DEL SEMPIONE E LA VIABILITA' DI CASCINA MERLATA - COLLEGAMENTO CON POLO FIERISTICO RHO - PERO (QUOTA ESPROPRI)(FINANZIATA NEL 2008 DA TRASFERIMENTI FINALIZZATI) | 2015 | 0,00 | 0,00 | 0,00 | 0,00 |
| TOTALE CAPITOLO | 10052103 | | | 0,00 | 0,00 | 0,00 | 0,00 |
| | 10052122 | 261502110 SPESE PER ACQUISTO DI IMPIANTI E MACCHINARI IN MATERIA DI VIABILITA' (FINANZIATO NEL 2016 DA ENTRATE CORRENTI DA SANZIONI STRADA) | 2015 | 0,00 | 0,00 | 0,00 | 0,00 |

BILANCIO CONSUNTIVO 2016 - GESTIONE RESIDUI PASSIVI PER ANNO DI PROVENIENZA**Dettaglio per Anno**

| Mis. - Prog. - Tit. - Macroagg. | Capitolo | Descrizione | | Importo ultimo consuntivo | Importo pagato | Insussistenze | Importo da conservare |
|--|----------|--|------|------------------------------|----------------------|-------------------|--------------------------|
| TOTALE CAPITOLO 10052122 | | | | 0,00 | 0,00 | 0,00 | 0,00 |
| 10 - 05 - 2 - 02 | 10052123 | 261503800 SPESE PER SOSTITUZIONE PARZIALE PARCO MEZZI IN DOTAZIONE ALLE 15 CASE CANTONIERE STRADALI (FURGONI A PIANALE, MOTOCARRI, AUTOVETTURA CAPI-CANTONIERI) (FINANZIATO NEL 2016 DA ENTRATE CORRENTI DA SANZIONI STRADA) | 2015 | 0,00 | 0,00 | 0,00 | 0,00 |
| TOTALE CAPITOLO 10052123 | | | | 0,00 | 0,00 | 0,00 | 0,00 |
| TOTALE MACROAGGREGATO 02 - Investimenti fissi lordi e acquisto di terreni | | | | 5.615.279,24 | 3.735.081,35 | 3.488,48 | 1.876.709,41 |
| 10 - 05 - 2 - 03 | 10052107 | 261704900 CONTRIBUTO AL COMUNE DI MEZZAGO PER LA REALIZZAZIONE UNA STRADA COLLEGAMENTO TRA LA S.P.156 E LA S.P.233 (FINALIZZATO NEL 2014 CON AVANZO DI AMMINISTRAZIONE)(FINANZIATO NEL 2014 CON AVANZO DI AMMINISTRAZIONE-DEVOLUZIONI) | 2014 | 100.000,00 | 100.000,00 | 0,00 | 0,00 |
| TOTALE CAPITOLO 10052107 | | | | 100.000,00 | 100.000,00 | 0,00 | 0,00 |
| | 10052108 | 261705590 FONDO PER CONTRIBUTI AI COMUNI DI ARCORE E LESMO PER INTERVENTI VIABILISTICI LUNGO LA SP 7 (FINANZIATA NEL 2008 DA MUTUI) | 2015 | 271.793,81 | 187.766,01 | 0,00 | 84.027,80 |
| TOTALE CAPITOLO 10052108 | | | | 271.793,81 | 187.766,01 | 0,00 | 84.027,80 |
| | 10052109 | 261706490 FONDO PER CONTRIBUTO AL COMUNE DI BRIOSCO PER LA SISTEMAZIONE A ROTATORIA DI UN INCROCIO STRADALE LUNGO LA SP102 GIUSSANO-FORNACI (FINANZIATA NEL 2008 DA MUTUI €119248,00 E ENTRATE CORRENTI €80752,00) | 2015 | 115.024,92 | 0,00 | 0,00 | 115.024,92 |
| TOTALE CAPITOLO 10052109 | | | | 115.024,92 | 0,00 | 0,00 | 115.024,92 |
| TOTALE MACROAGGREGATO 03 - Contributi agli investimenti | | | | 486.818,73 | 287.766,01 | 0,00 | 199.052,72 |
| TOTALE TITOLO 2 - Spese in conto capitale | | | | 6.102.097,97 | 4.022.847,36 | 3.488,48 | 2.075.762,13 |
| TOTALE PROGRAMMA 05 - Viabilita' e infrastrutture stradali | | | | 9.698.286,47 | 7.241.293,36 | 256.848,38 | 2.200.144,73 |
| TOTALE MISSIONE 10 - Trasporti e diritto alla mobilita' | | | | 23.997.605,81 | 19.002.274,02 | 257.262,53 | 4.738.069,26 |
| 11 - 01 - 1 - 01 | 11011002 | 178100500 ASSEGNI PER IL NUCLEO FAMILIARE AL PERSONALE - SERVIZI DI PROTEZIONE CIVILE E G.E.V. | 2015 | 0,00 | 0,00 | 0,00 | 0,00 |
| TOTALE CAPITOLO 11011002 | | | | 0,00 | 0,00 | 0,00 | 0,00 |
| | 11011022 | 178100100 ASSEGNI FISSI AL PERSONALE - SERVIZI DI PROTEZIONE CIVILE E G.E.V. - RETRIBUZIONI | 2015 | 3.558,90 | 0,00 | 3.558,90 | 0,00 |
| TOTALE CAPITOLO 11011022 | | | | 3.558,90 | 0,00 | 3.558,90 | 0,00 |
| TOTALE MACROAGGREGATO 01 - Redditi da lavoro dipendente | | | | 3.558,90 | 0,00 | 3.558,90 | 0,00 |
| 11 - 01 - 1 - 02 | 11011014 | 178700200 IRAP - SETTORE PROTEZIONE CIVILE E G.E.V. | 2015 | 2.110,51 | 2.110,51 | 0,00 | 0,00 |

BILANCIO CONSUNTIVO 2016 - GESTIONE RESIDUI PASSIVI PER ANNO DI PROVENIENZA

Dettaglio per Anno

| Mis. - Prog. - Tit. - Macroagg. | Capitolo | Descrizione | | Importo ultimo consuntivo | Importo pagato | Insussistenze | Importo da conservare |
|--|----------|---|------|------------------------------|-------------------|-----------------|--------------------------|
| TOTALE CAPITOLO 11011014 | | | | 2.110,51 | 2.110,51 | 0,00 | 0,00 |
| 11 - 01 - 1 - 02 | 11011027 | 178700100 TASSA RIFIUTI SOLIDI SEDI DELLA PROTEZIONE CIVILE DI SEGRATE | 2013 | 203,94 | 0,00 | 203,94 | 0,00 |
| | | | 2014 | 350,00 | 0,00 | 350,00 | 0,00 |
| | | | 2015 | 2.000,00 | 0,00 | 2.000,00 | 0,00 |
| TOTALE CAPITOLO 11011027 | | | | 2.553,94 | 0,00 | 2.553,94 | 0,00 |
| TOTALE MACROAGGREGATO 02 - Imposte e tasse a carico dell'ente | | | | 4.664,45 | 2.110,51 | 2.553,94 | 0,00 |
| 11 - 01 - 1 - 03 | 11011007 | 178302800 FONDO REGIONALE PER L'ESERCIZIO DELLE FUNZIONI TRASFERITE IN MATERIA DI PROTEZIONE CIVILE (FINALIZZATO NEL 2013 CON AVANZO DI AMMINISTRAZIONE VINCOLATO) | 2015 | 92,72 | 92,72 | 0,00 | 0,00 |
| TOTALE CAPITOLO 11011007 | | | | 92,72 | 92,72 | 0,00 | 0,00 |
| | 11011009 | 178200600 SPESE PER ACQUISTO DI BENI DI CONSUMO PER SITUAZIONI DI EMERGENZA PER LA PROTEZIONE CIVILE - ALTRI BENI DI CONSUMO | 2015 | 4.392,00 | 4.392,00 | 0,00 | 0,00 |
| TOTALE CAPITOLO 11011009 | | | | 4.392,00 | 4.392,00 | 0,00 | 0,00 |
| | 11011012 | 178302600 SPESA PER PRESTAZIONI DI SERVIZI PER L' ESERCIZIO DI FUNZIONI TRASFERITE DA REGIONE LOMBARDIA IN MATERIA DI PROTEZIONE CIVILE - MANUTENZIONI ORDINARIE | 2015 | 2.196,10 | 2.196,10 | 0,00 | 0,00 |
| TOTALE CAPITOLO 11011012 | | | | 2.196,10 | 2.196,10 | 0,00 | 0,00 |
| | 11011013 | 178200700 SPESA PER ACQUISTO DI BENI D' USO PER L'ESERCIZIO DI FUNZIONI TRASFERITE DA REGIONE LOMBARDIA IN MATERIA DI PROTEZIONE CIVILE - ALTRI BENI DI CONSUMO | 2015 | 0,00 | 0,00 | 0,00 | 0,00 |
| TOTALE CAPITOLO 11011013 | | | | 0,00 | 0,00 | 0,00 | 0,00 |
| | 11011025 | 178302700 FONDO PER SERVIZI DI COMPETENZA DELLA PROTEZIONE CIVILE FINANZIATI DA TERZI (FINALIZZATA NEL 2016 AL CAP 20000225) - ALTRI SERVIZI | 2015 | 0,00 | 0,00 | 0,00 | 0,00 |
| TOTALE CAPITOLO 11011025 | | | | 0,00 | 0,00 | 0,00 | 0,00 |
| | 11011030 | 178300110 SPESE PER PRESTAZIONI DI SERVIZI CONCERNENTI INTERVENTI DI EMERGENZA NEL CAMPO DELLA PROTEZIONE CIVILE - ALTRI SERVIZI | 2015 | 8.000,00 | 8.000,00 | 0,00 | 0,00 |
| TOTALE CAPITOLO 11011030 | | | | 8.000,00 | 8.000,00 | 0,00 | 0,00 |
| | 11011031 | 178301900 SPESE DI TRASFERTE - SERVIZI DI PROTEZIONE CIVILE | 2015 | 0,00 | 0,00 | 0,00 | 0,00 |

BILANCIO CONSUNTIVO 2016 - GESTIONE RESIDUI PASSIVI PER ANNO DI PROVENIENZA

Dettaglio per Anno

| Mis. - Prog. - Tit. - Macroagg. | Capitolo | Descrizione | | Importo ultimo consuntivo | Importo pagato | Insussistenze | Importo da conservare |
|--|----------|--|------|------------------------------|-------------------|-----------------|--------------------------|
| TOTALE CAPITOLO 11011031 | | | | 0,00 | 0,00 | 0,00 | 0,00 |
| TOTALE MACROAGGREGATO 03 - Acquisto di beni e servizi | | | | 14.680,82 | 14.680,82 | 0,00 | 0,00 |
| 11 - 01 - 1 - 04 | 11011024 | 178500900 CONTRIBUTO ALLE ORGANIZZAZIONI DI VOLONTARIATO IN MATERIA DI PROTEZIONE CIVILE | 2015 | 12.000,00 | 12.000,00 | 0,00 | 0,00 |
| TOTALE CAPITOLO 11011024 | | | | 12.000,00 | 12.000,00 | 0,00 | 0,00 |
| TOTALE MACROAGGREGATO 04 - Trasferimenti correnti | | | | 12.000,00 | 12.000,00 | 0,00 | 0,00 |
| 11 - 01 - 1 - 09 | 11011008 | 178100100 ASSEGNI FISSI AL PERSONALE - SERVIZI DI PROTEZIONE CIVILE E G.E.V. - COMANDI | 2014 | 20.000,00 | 20.000,00 | 0,00 | 0,00 |
| TOTALE CAPITOLO 11011008 | | | | 20.000,00 | 20.000,00 | 0,00 | 0,00 |
| TOTALE MACROAGGREGATO 09 - Rimborsi e poste correttive delle entrate | | | | 20.000,00 | 20.000,00 | 0,00 | 0,00 |
| TOTALE TITOLO 1 - Spese correnti | | | | 54.904,17 | 48.791,33 | 6.112,84 | 0,00 |
| 11 - 01 - 2 - 02 | 11012002 | 278501000 FONDO PER ACQUISTI DI BENI MOBILI PER LA PROTEZIONE CIVILE (FINALIZZATA NEL 2016 A CAP. 40000370 INSIEME A CAP. 11012002) - IMPIANTI E MACCHINARI | 2015 | 0,00 | 0,00 | 0,00 | 0,00 |
| TOTALE CAPITOLO 11012002 | | | | 0,00 | 0,00 | 0,00 | 0,00 |
| | 11012007 | 278501500 FONDO PER ACQUISTO BENI MOBILI PER LA PROTEZIONE CIVILE (FINANZIATO NEL 2016 DA AVANZO VINCOLATO) | 2015 | 8.214,46 | 8.214,46 | 0,00 | 0,00 |
| TOTALE CAPITOLO 11012007 | | | | 8.214,46 | 8.214,46 | 0,00 | 0,00 |
| TOTALE MACROAGGREGATO 02 - Investimenti fissi lordi e acquisto di terreni | | | | 8.214,46 | 8.214,46 | 0,00 | 0,00 |
| TOTALE TITOLO 2 - Spese in conto capitale | | | | 8.214,46 | 8.214,46 | 0,00 | 0,00 |
| TOTALE PROGRAMMA 01 - Sistema di protezione civile | | | | 63.118,63 | 57.005,79 | 6.112,84 | 0,00 |
| TOTALE MISSIONE 11 - Soccorso civile | | | | 63.118,63 | 57.005,79 | 6.112,84 | 0,00 |
| 12 - 01 - 1 - 01 | 12011002 | 182100900 ASSEGNI FISSI AL PERSONALE - C.A.M. VIA PUSIANO | 2015 | 0,00 | 0,00 | 0,00 | 0,00 |
| TOTALE CAPITOLO 12011002 | | | | 0,00 | 0,00 | 0,00 | 0,00 |
| TOTALE MACROAGGREGATO 01 - Redditi da lavoro dipendente | | | | 0,00 | 0,00 | 0,00 | 0,00 |
| 12 - 01 - 1 - 02 | 12011038 | 182700100 TASSA RIFIUTI SOLIDI URBANI - CAM VIA PUSIANO (POLITICHE SOCIALI - POLITICHE FAMILIARI - TERZO SETTORE) | 2013 | 0,00 | 0,00 | 0,00 | 0,00 |
| | | | 2014 | 0,00 | 0,00 | 0,00 | 0,00 |
| | | | 2015 | 17.000,00 | 0,00 | 0,00 | 17.000,00 |

BILANCIO CONSUNTIVO 2016 - GESTIONE RESIDUI PASSIVI PER ANNO DI PROVENIENZA

Dettaglio per Anno

| Mis. - Prog. - Tit. - Macroagg. | Capitolo | Descrizione | | Importo ultimo consuntivo | Importo pagato | Insussistenze | Importo da conservare |
|--|----------|---|------|------------------------------|-------------------|-------------------|--------------------------|
| | | PUSIANO (POLITICHE SOCIALI - POLITICHE FAMILIARI - TERZO SETTORE) | | | | | |
| TOTALE CAPITOLO 12011038 | | | | 17.000,00 | 0,00 | 0,00 | 17.000,00 |
| | 12011046 | 182700600 IRAP - SETTORE CENTRO ASSISTENZA MINORI | 2015 | 11.020,44 | 11.020,44 | 0,00 | 0,00 |
| TOTALE CAPITOLO 12011046 | | | | 11.020,44 | 11.020,44 | 0,00 | 0,00 |
| TOTALE MACROAGGREGATO 02 - Imposte e tasse a carico dell'ente | | | | 28.020,44 | 11.020,44 | 0,00 | 17.000,00 |
| 12 - 01 - 1 - 03 | 12011005 | 182317100 FONDO DA TERZI PER SERVIZI CONCERNENTI ATTIVITA' CORRENTI DEL CAM E RIMBORSI VARI (FINALIZZATO NEL 2016 A CAP.3001580) - ALTRI SERVIZI | 2015 | 800,00 | 0,00 | 0,00 | 800,00 |
| TOTALE CAPITOLO 12011005 | | | | 800,00 | 0,00 | 0,00 | 800,00 |
| | 12011006 | 182317100 FONDO DA TERZI PER SERVIZI CONCERNENTI ATTIVITA' CORRENTI DEL CAM E RIMBORSI VARI (FINALIZZATO NEL 2015 AL CAP.305702200) - PRESTAZIONI PROFESSIONALI | 2015 | 1.000,00 | 1.000,00 | 0,00 | 0,00 |
| TOTALE CAPITOLO 12011006 | | | | 1.000,00 | 1.000,00 | 0,00 | 0,00 |
| | 12011016 | 182302600 SPESE PER SERVIZI DI SUPPORTO A FAVORE DI MINORI COLLOCATI PRESSO LE COMUNITA' ALLOGGIO DELLA CITTA' METROPOLITANA - PRESTAZIONI PROFFSSIONALI | 2015 | 4.042,19 | 4.042,18 | 0,01 | 0,00 |
| TOTALE CAPITOLO 12011016 | | | | 4.042,19 | 4.042,18 | 0,01 | 0,00 |
| | 12011017 | 182302400 SPESE PER PRESTAZIONI DI SERVIZI PER IL CAM (POLITICHE A FAVORE DI MINORI COLLOCATI PRESSO LE COMUNITA' ALLOGGIO DELLA CITTA' METROPOLITANA) - FORMAZIONE | 2015 | 1.800,00 | 1.800,00 | 0,00 | 0,00 |
| TOTALE CAPITOLO 12011017 | | | | 1.800,00 | 1.800,00 | 0,00 | 0,00 |
| | 12011018 | 182314700-SPESE DI TRASFERTE - C.A.M. DI VIA PUSIANO - RAPPRESENTANZA, ORGANIZZAZIONE EVENTI, PUBBLICITA' E SERVIZI PER TRASFERTA | 2015 | 688,00 | 376,60 | 0,00 | 311,40 |
| TOTALE CAPITOLO 12011018 | | | | 688,00 | 376,60 | 0,00 | 311,40 |
| | 12011020 | 182302800 SPESE PER LA GESTIONE DEL RISCALDAMENTO DEL CAM DI VIA PUSIANO (POLITICHE A FAVORE DI MINORI COLLOCATI PRESSO LE COMUNITA' ALLOGGIO DELLA CITTA' METROPOLITANA) - UTENZE E CANONI | 2015 | 147.522,48 | 30.099,44 | 112.182,86 | 5.240,18 |
| TOTALE CAPITOLO 12011020 | | | | 147.522,48 | 30.099,44 | 112.182,86 | 5.240,18 |
| | 12011027 | 182200100 SPESE PER L'ACQUISTO DI BENI DI CONSUMO PER IL CAM A MEZZO SETTORE PROVVEDITORATO (SCHEDE FABBISOGNO) - MEDICINALI E BENI SANITARI | 2015 | 664,33 | 664,33 | 0,00 | 0,00 |

BILANCIO CONSUNTIVO 2016 - GESTIONE RESIDUI PASSIVI PER ANNO DI PROVENIENZA

Dettaglio per Anno

| Mis. - Prog. - Tit. - Macroagg. | Capitolo | Descrizione | | Importo ultimo consuntivo | Importo pagato | Insussistenze | Importo da conservare |
|------------------------------------|----------|---|------|------------------------------|-------------------|---------------|--------------------------|
| TOTALE CAPITOLO 12011027 | | | | 664,33 | 664,33 | 0,00 | 0,00 |
| | 12011029 | 182302400 SPESE PER PRESTAZIONI DI SERVIZI PER IL CAM (POLITICHE A FAVORE DI MINORI COLLOCATI PRESSO LE COMUNITA' ALLOGGIO DELLA CITTA' METROPOLITANA) - PRESTAZIONI PROFESSIONALI | 2015 | 5.875,00 | 5.875,00 | 0,00 | 0,00 |
| TOTALE CAPITOLO 12011029 | | | | 5.875,00 | 5.875,00 | 0,00 | 0,00 |
| | 12011030 | 182303000 SPESE PER LA GESTIONE DEL SERVIZIO DI PULIZIA DEL CAM DI VIA PUSIANO (POLITICHE A FAVORE DI MINORI COLLOCATI PRESSO LE COMUNITA' ALLOGGIO DELLA CITTA' METROPOLITANA) - ALTRI SERVIZI | 2015 | 4.816,94 | 4.816,94 | 0,00 | 0,00 |
| TOTALE CAPITOLO 12011030 | | | | 4.816,94 | 4.816,94 | 0,00 | 0,00 |
| | 12011031 | 182200600 SPESE PER ACQUISTO BENI DI CONSUMO PER IL CAM VIA PUSIANO (POLITICHE A FAVORE DEI MINORI COLLOCATI PRESSO LE COMUNITA' ALLOGGIO DELLA CITTA' METROPOLITANA - MEDICINALI E ALTRI BENI SANITARI | 2015 | 0,00 | 0,00 | 0,00 | 0,00 |
| TOTALE CAPITOLO 12011031 | | | | 0,00 | 0,00 | 0,00 | 0,00 |
| | 12011032 | 182302400 SPESE PER PRESTAZIONI DI SERVIZI PER IL CAM (POLITICHE A FAVORE DI MINORI COLLOCATI PRESSO LE COMUNITA' ALLOGGIO DELLA CITTA' METROPOLITANA) - SERVIZI AMMINISTRATIVI | 2015 | 0,00 | 0,00 | 0,00 | 0,00 |
| TOTALE CAPITOLO 12011032 | | | | 0,00 | 0,00 | 0,00 | 0,00 |
| | 12011033 | 182303900 SPESE PER SERVIZI DI SORVEGLIANZA SANITARIA E PSICO-PEDAGOGICA -INCARICHI PER CONSULENTI E SPECIALISTI (POLITICHE A FAVORE DI MINORI COLLOCATI PRESSO LE COMUNITA' ALLOGGIO DELLA CITTA' METROPOLITANA) - PRESTAZIONI PROFESSIONALI | 2015 | 1.780,22 | 1.780,22 | 0,00 | 0,00 |
| TOTALE CAPITOLO 12011033 | | | | 1.780,22 | 1.780,22 | 0,00 | 0,00 |
| | 12011040 | 182202300 SPESE PER ACQUISTO DI BENI DI CONSUMO PER LA COMUNITA' ALLOGGIO DEL CAM (POLITICHE A FAVORE DI MINORI COLLOCATI PRESSO LE COMUNITA' ALLOGGIO DELLA CITTA' METROPOLITANA | 2015 | 9.764,18 | 9.764,18 | 0,00 | 0,00 |
| TOTALE CAPITOLO 12011040 | | | | 9.764,18 | 9.764,18 | 0,00 | 0,00 |
| | 12011044 | 182302400 SPESE PER PRESTAZIONI DI SERVIZI PER IL CAM (POLITICHE A FAVORE DI MINORI COLLOCATI PRESSO LE COMUNITA' ALLOGGIO DELLA CITTA' METROPOLITANA) - MANUTENZIONI ORDINARIE | 2015 | 505,12 | 505,12 | 0,00 | 0,00 |
| TOTALE CAPITOLO 12011044 | | | | 505,12 | 505,12 | 0,00 | 0,00 |

BILANCIO CONSUNTIVO 2016 - GESTIONE RESIDUI PASSIVI PER ANNO DI PROVENIENZA

Dettaglio per Anno

| Mis. - Prog. - Tit. - Macroagg. | Capitolo | Descrizione | | Importo ultimo consuntivo | Importo pagato | Insussistenze | Importo da conservare |
|--|----------|--|------|------------------------------|-------------------|-------------------|--------------------------|
| 12 - 01 - 1 - 03 | 12011045 | 182302400 SPESE PER PRESTAZIONI DI SERVIZI PER IL CAM (POLITICHE A FAVORE DI MINORI COLLOCATI PRESSO LE COMUNITA' ALLOGGIO DELLA CITTA' METROPOLITANA) - SERVIZI AUSILIARI | 2015 | 678,00 | 678,00 | 0,00 | 0,00 |
| TOTALE CAPITOLO 12011045 | | | | 678,00 | 678,00 | 0,00 | 0,00 |
| | 12011054 | 182303200 SPESE PER LA GESTIONE DEL SERVIZIO DI VIGILANZA DEL CAM DI VIA PUSIANO - SERVIZI AUSILIARI | 2015 | 5.500,01 | 5.499,99 | 0,02 | 0,00 |
| TOTALE CAPITOLO 12011054 | | | | 5.500,01 | 5.499,99 | 0,02 | 0,00 |
| | 12011055 | 182303500 SPESE PER LA GESTIONE DELLE UTENZE DELLO STABILE DI VIA PUSIANO IN MILANO (DEMANIO E PATRIMONIO) | 2014 | 0,00 | 0,00 | 0,00 | 0,00 |
| | | | 2015 | 24.901,43 | 4.656,36 | 14.099,96 | 6.145,11 |
| TOTALE CAPITOLO 12011055 | | | | 24.901,43 | 4.656,36 | 14.099,96 | 6.145,11 |
| | 12011061 | 182304600 SPESE PER I SERVIZI DI RISTORAZIONE DEL CAM (POLITICHE A FAVORE DI MINORI COLLOCATI PRESSO LE COMUNITA' ALLOGGIO DELLA CITTA' METROPOLITANA) - ALTRI SERVIZI | 2015 | 49.805,50 | 49.805,50 | 0,00 | 0,00 |
| TOTALE CAPITOLO 12011061 | | | | 49.805,50 | 49.805,50 | 0,00 | 0,00 |
| TOTALE MACROAGGREGATO 03 - Acquisto di beni e servizi | | | | 260.143,40 | 121.363,86 | 126.282,85 | 12.496,69 |
| TOTALE TITOLO 1 - Spese correnti | | | | 288.163,84 | 132.384,30 | 126.282,85 | 29.496,69 |
| TOTALE PROGRAMMA 01 - Interventi per l'infanzia e i minori e per l'asilo nido | | | | 288.163,84 | 132.384,30 | 126.282,85 | 29.496,69 |
| 12 - 02 - 1 - 01 | 12021003 | 182101700 ASSEGNI FISSI AL PERSONALE - SETTORE INTERVENTI A SOSTEGNO DELLA DISABILITA' | 2015 | 0,00 | 0,00 | 0,00 | 0,00 |
| TOTALE CAPITOLO 12021003 | | | | 0,00 | 0,00 | 0,00 | 0,00 |
| | 12021005 | 182102000 ASSEGNI PER IL NUCLEO FAMILIARE AL PERSONALE - SETTORE WELFARE, TERZO SETTORE E SOSTEGNO DISABILITA' E FRAGILITA' | 2015 | 0,00 | 0,00 | 0,00 | 0,00 |
| TOTALE CAPITOLO 12021005 | | | | 0,00 | 0,00 | 0,00 | 0,00 |
| TOTALE MACROAGGREGATO 01 - Redditi da lavoro dipendente | | | | 0,00 | 0,00 | 0,00 | 0,00 |
| 12 - 02 - 1 - 02 | 12021007 | 182700800 IRAP - SETTORE WELFARE, TERZO SETTORE E SOSTEGNO DISABILITA'E FRAGILITA' | 2015 | 7.991,32 | 7.991,32 | 0,00 | 0,00 |
| TOTALE CAPITOLO 12021007 | | | | 7.991,32 | 7.991,32 | 0,00 | 0,00 |
| | 12021008 | 182700900 IRAP- SETTORE INTERVENTI A SOSTEGNO DELLA DISABILITA' | 2015 | 8.184,20 | 8.184,20 | 0,00 | 0,00 |

BILANCIO CONSUNTIVO 2016 - GESTIONE RESIDUI PASSIVI PER ANNO DI PROVENIENZA

Dettaglio per Anno

| Mis. - Prog. - Tit. - Macroagg. | Capitolo | Descrizione | | Importo ultimo consuntivo | Importo pagato | Insussistenze | Importo da conservare |
|--|----------|--|------|------------------------------|---------------------|------------------|--------------------------|
| TOTALE CAPITOLO 12021008 | | | | 8.184,20 | 8.184,20 | 0,00 | 0,00 |
| TOTALE MACROAGGREGATO 02 - Imposte e tasse a carico dell'ente | | | | 16.175,52 | 16.175,52 | 0,00 | 0,00 |
| 12 - 02 - 1 - 03 | 12021032 | 193306500 FONDO PER INTERVENTI A VALERE SUL FONDO NAZIONALE PER I DISABILI (DELEGA: LAVORO) | 2015 | 28.495,31 | 0,00 | 0,00 | 28.495,31 |
| TOTALE CAPITOLO 12021032 | | | | 28.495,31 | 0,00 | 0,00 | 28.495,31 |
| | 12021033 | ASSISTENZA TECNICA NECESSARIA ALL'ATTUAZIONE DEL PIANO TRIENNALE PER L'OCCUPAZIONE- FONDO REGIONALE DISABILI (FINALIZZATA NEL 2016 A CAP 20000540 IMSIEME A CAP. 12021073, 12021082, 12021047, 12021048, 12021078, 12021050, 12021049)) - ALTRI SERVIZI | 2014 | 0,00 | 0,00 | 0,00 | 0,00 |
| | | | 2015 | 0,00 | 0,00 | 0,00 | 0,00 |
| TOTALE CAPITOLO 12021033 | | | | 0,00 | 0,00 | 0,00 | 0,00 |
| | 12021039 | 193313500 FONDO PER SERVIZI PER L'ASSISTENZA TECNICA NECESSARIA ALL'ATTUAZIONE DEL PIANO TRIENNALE PER L'OCCUPAZIONE - FONDO REGIONALE DISABILI) (FINANZIATO NEL 2016 DA AVANZO VINCOLATO) - ALTEI SERVIZI | 2015 | 105.000,00 | 105.000,00 | 0,00 | 0,00 |
| TOTALE CAPITOLO 12021039 | | | | 105.000,00 | 105.000,00 | 0,00 | 0,00 |
| | 12021053 | SPESE PER SERVIZI A FAVORE DEI DISABILI (FINALIZZATA NEL 2016 A CAP. 20000082 INSIEME A CAP. 12021060, 12021065, 12021061, 12021059, 12071013)) - ALTRI SERVIZI | 2015 | 34.541,36 | 22.783,13 | 11.758,23 | 0,00 |
| TOTALE CAPITOLO 12021053 | | | | 34.541,36 | 22.783,13 | 11.758,23 | 0,00 |
| | 12021055 | 182318600 SPESE PER SERVIZI PER IL SETTORE WELFARE, TERZO SETTORE SOSTEGNO DELLA DISABILITA' E FRAGILITA' - ALTRI SERVIZI | 2015 | 0,00 | 0,00 | 0,00 | 0,00 |
| TOTALE CAPITOLO 12021055 | | | | 0,00 | 0,00 | 0,00 | 0,00 |
| TOTALE MACROAGGREGATO 03 - Acquisto di beni e servizi | | | | 168.036,67 | 127.783,13 | 11.758,23 | 28.495,31 |
| 12 - 02 - 1 - 04 | 12021012 | 123506100 FONDO PER TRASFERIMENTI FINANZIATI DA REGIONE LOMBARDIA PER INTERVENTI A FAVORE DEGLI STUDENTI CON DISABILITA' - AD AMMINISTRAZIONI LOCALI | 2015 | 1.607.484,10 | 1.607.484,10 | 0,00 | 0,00 |
| TOTALE CAPITOLO 12021012 | | | | 1.607.484,10 | 1.607.484,10 | 0,00 | 0,00 |

BILANCIO CONSUNTIVO 2016 - GESTIONE RESIDUI PASSIVI PER ANNO DI PROVENIENZA

Dettaglio per Anno

| Mis. - Prog. - Tit. - Macroagg. | Capitolo | Descrizione | | Importo ultimo consuntivo | Importo pagato | Insussistenze | Importo da conservare |
|------------------------------------|----------|---|------|------------------------------|-------------------|-----------------|--------------------------|
| 12 - 02 - 1 - 04 | 12021017 | 182503400 FONDO PER INTERVENTI A VALERE SU FONDO NAZIONALE DISABILI A SOSTEGNO DELL'INSERIMENTO LAVORATIVO DEI DISABILI NELLE IMPRESE CONVENZIONATE (DELEGA: LAVORO) - A ISTITUZIONI SOCIALI PRIVATE | 2015 | 1.228,76 | 0,00 | 0,00 | 1.228,76 |
| TOTALE CAPITOLO 12021017 | | | | 1.228,76 | 0,00 | 0,00 | 1.228,76 |
| | 12021023 | 182503490 FONDO PER INTERVENTI A VALERE SU FONDO NAZIONALE DISABILI A SOSTEGNO DELL'INSERIMENTO LAVORATIVO DEI DISABILI NELLE IMPRESE CONVENZIONATE - PROVINCIA DI MONZA E BRIANZA (LAVORO) - A ISTITUZIONI SOCIALI PRIVATE | 2015 | 6.000,59 | 0,00 | 0,00 | 6.000,59 |
| TOTALE CAPITOLO 12021023 | | | | 6.000,59 | 0,00 | 0,00 | 6.000,59 |
| | 12021029 | 182508600 FONDO PER CONTRIBUTI CONCERNENTI IL REIMPIEGO DI TRASFERIMENTI FINANZIATI DAL FONDO NAZIONALE DISABILI A SOSTEGNO DELL'INSERIMENTO LAVORATIVO DEI DISABILI NELLE IMPRESE CONVENZIONATE (FINALIZZATO NEL 2014 A CAP 305708800) - AD ALTRE IMPRE | 2015 | 0,00 | 0,00 | 0,00 | 0,00 |
| TOTALE CAPITOLO 12021029 | | | | 0,00 | 0,00 | 0,00 | 0,00 |
| | 12021030 | 182508600 FONDO PER CONTRIBUTI CONCERNENTI IL REIMPIEGO DI TRASFERIMENTI FINANZIATI DAL FONDO NAZIONALE DISABILI A SOSTEGNO DELL'INSERIMENTO LAVORATIVO DEI DISABILI NELLE IMPRESE CONVENZIONATE (FINALIZZATO NEL 2014 A CAP 305708800) - A ISTITUZIONI S | 2015 | 0,00 | 0,00 | 0,00 | 0,00 |
| TOTALE CAPITOLO 12021030 | | | | 0,00 | 0,00 | 0,00 | 0,00 |
| | 12021047 | CONTRIBUTI CONCERNENTI PIANO TRIENNALE PER L' OCCUPAZIONE FONDO REGIONALE DISABILI (FINALIZZATA NEL 2016 A CAP 20000540 INSIEME A CAP 12021073, 15011082, 12021033, 12021048, 12021078, 12021050, 12021049)) - AD ALTRE IMPRESE PARTECIPATE | 2013 | 1.676,00 | 0,00 | 1.676,00 | 0,00 |
| | | | 2015 | 29.920,00 | 29.920,00 | 0,00 | 0,00 |
| TOTALE CAPITOLO 12021047 | | | | 31.596,00 | 29.920,00 | 1.676,00 | 0,00 |
| | 12021048 | CONTRIBUTI CONCERNENTI IL PIANO TRIENNALE PER L' OCCUPAZIONE FONDO REGIONALE DISABILI (FINALIZZATA NEL 2016 A CAP 20000540 INSIEME A CAP. | 2015 | 1.244.340,31 | 1.161.008,30 | 67.052,01 | 16.280,00 |

BILANCIO CONSUNTIVO 2016 - GESTIONE RESIDUI PASSIVI PER ANNO DI PROVENIENZA

Dettaglio per Anno

| Mis. - Prog. - Tit. - Macroagg. | Capitolo | Descrizione | | Importo ultimo consuntivo | Importo pagato | Insussistenze | Importo da conservare |
|------------------------------------|----------|--|------|------------------------------|---------------------|------------------|--------------------------|
| | | 12021073, 15011082, 12021033, 12021047, 12021078, 12021050, 12021049) - AD ALTRE IMPRESE | | | | | |
| TOTALE CAPITOLO 12021048 | | | | 1.244.340,31 | 1.161.008,30 | 67.052,01 | 16.280,00 |
| | 12021049 | CONTRIBUTI CONCERNENTI IL PIANO TRIENNALE PER L' OCCUPAZIONE FONDO REGIONALE DISABILI (FINALIZZATA NEL 2016 A CAP 20000540 INSIEME A CAP.12021073, 15011082, 12021033, 12021048,12021078, 12021050, 12021047) | 2015 | 236.540,00 | 236.540,00 | 0,00 | 0,00 |
| TOTALE CAPITOLO 12021049 | | | | 236.540,00 | 236.540,00 | 0,00 | 0,00 |
| | 12021050 | CONTRIBUTI CONCERNENTI IL PIANO TRIENNALE PER L' OCCUPAZIONE FONDO REGIONALE DISABILI (FINALIZZATA NEL 2016 A CAP 20000540 INSIEME A CAP 12021073, 15011082, 12021033, 12021048, 12021078, 12021047, 12021049)) - A ISTITUZIONI SOCIALI PRIVATE | 2015 | 50.790,98 | 50.790,98 | 0,00 | 0,00 |
| TOTALE CAPITOLO 12021050 | | | | 50.790,98 | 50.790,98 | 0,00 | 0,00 |
| | 12021059 | SPESE PER CONTRIBUTI RELATIVI AD INTERVETNI A FAVORE DEI DISABILI (FINALIZZATA NEL 2016 A CAP. 20000082 INSIEME A CAP. 12021060, 12021053, 12021061, 12021065, 12071013) - AD AMMINISTRAZIONI LOCALI | 2014 | 6,66 | 0,00 | 6,66 | 0,00 |
| TOTALE CAPITOLO 12021059 | | | | 6,66 | 0,00 | 6,66 | 0,00 |
| | 12021060 | SPESE PER CONTRIBUTI RELATIVI AD INTERVETNI A FAVORE DEI DISABILI (FINALIZZATA NEL 2016 A CAP. 20000082 INSIEME A CAP. 12021065, 12021053, 12021061, 12021059, 12071013) - A ISTITUZIONI SOCIALI PRIVATE | 2015 | 91.850,00 | 91.850,00 | 0,00 | 0,00 |
| TOTALE CAPITOLO 12021060 | | | | 91.850,00 | 91.850,00 | 0,00 | 0,00 |
| | 12021061 | SPESE PER CONTRIBUTI RELATIVI AD INTERVETNI A FAVORE DEI DISABILI (FINALIZZATA NEL 2016 A CAP. 20000082 INSIEME A CAP. 12021060, 12021053, 12021059 , 12021065, 12071013) - A FAMIGLIE | 2015 | 208.624,60 | 208.614,60 | 10,00 | 0,00 |
| TOTALE CAPITOLO 12021061 | | | | 208.624,60 | 208.614,60 | 10,00 | 0,00 |
| | 12021063 | 182508400 FONDO PER TRASFERIMENTI PER ASSISTENZA EDUCATIVA SCOLASTICA AD PERSONAM PER STUDENTI CON DISABILITA IN COLLABORAZIONE CON ENTI TERRITORIALI (FINALIZZATO NEL 2014 A CAP 202562300) - A FAMIGLIE | 2015 | 69.332,84 | 69.331,64 | 1,20 | 0,00 |
| TOTALE CAPITOLO 12021063 | | | | 69.332,84 | 69.331,64 | 1,20 | 0,00 |
| | 12021064 | 182508400 FONDO PER TRASFERIMENTI PER ASSISTENZA EDUCATIVA SCOLASTICA AD PERSONAM PER STUDENTI CON DISABILITA IN COLLABORAZIONE CON ENTI TERRITORIALI (FINALIZZATO NEL 2014 A CAP | 2015 | 3.129,61 | 0,00 | 3.129,61 | 0,00 |

BILANCIO CONSUNTIVO 2016 - GESTIONE RESIDUI PASSIVI PER ANNO DI PROVENIENZA

Dettaglio per Anno

| Mis. - Prog. - Tit. - Macroagg. | Capitolo | Descrizione | | Importo ultimo consuntivo | Importo pagato | Insussistenze | Importo da conservare |
|---|----------|---|------|------------------------------|---------------------|------------------|--------------------------|
| | | 202562300) - A ISTITUZIONI SOCIALI PRIVATE | | | | | |
| TOTALE CAPITOLO 12021064 | | | | 3.129,61 | 0,00 | 3.129,61 | 0,00 |
| | 12021065 | SPESE PER CONTRIBUTI RELATIV AD INTERVENTI A FAVORE DEI DISABILI - AD AMMINISTRAZIONI CENTRALI (FINALIZZATA NEL 2016 A CAP. 20000082 INSIEME A CAP. 12021060, 12021053, 12021061, 12021059, 12071013) | 2015 | 45.508,80 | 31.913,16 | 7.291,80 | 6.303,84 |
| TOTALE CAPITOLO 12021065 | | | | 45.508,80 | 31.913,16 | 7.291,80 | 6.303,84 |
| | 12021066 | FONDO PER INTERVENTI A FAVORE DI STUDENTI CON DISABILITA' - A FAMIGLIE | 2015 | 91.798,08 | 91.798,05 | 0,03 | 0,00 |
| TOTALE CAPITOLO 12021066 | | | | 91.798,08 | 91.798,05 | 0,03 | 0,00 |
| | 12021068 | 182510300 FONDO PER INTERVENTI A FAVORE DI STUDENTI CON DISABILITA'(NEL 2015 SI VEDA CAP 202564000) - A FAMIGLIE | 2015 | 0,00 | 0,00 | 0,00 | 0,00 |
| TOTALE CAPITOLO 12021068 | | | | 0,00 | 0,00 | 0,00 | 0,00 |
| | 12021070 | 182510300 FONDO PER INTERVENTI A FAVORE DI STUDENTI CON DISABILITA'(NEL 2015 SI VEDA CAP 202564000) - A ENTI SOCIALI PRIVATI | 2015 | 749.559,70 | 749.508,31 | 51,39 | 0,00 |
| TOTALE CAPITOLO 12021070 | | | | 749.559,70 | 749.508,31 | 51,39 | 0,00 |
| | 12021071 | 182510300 FONDO PER INTERVENTI A FAVORE DI STUDENTI CON DISABILITA'(NEL 2015 SI VEDA CAP 202564000) - A AMMINISTRAZIONI LOCALI | 2015 | 500.440,30 | 500.440,30 | 0,00 | 0,00 |
| TOTALE CAPITOLO 12021071 | | | | 500.440,30 | 500.440,30 | 0,00 | 0,00 |
| | 12021072 | 182509400 FONDO PER TRASFERIMENTI PER ASSISTENZA EDUCATIVA SCOLASTICA AD PERSONAM -(FINANZIATO NEL 2015 CON AVANZO VINCOLATO) - A AMMINISTRAZIONI LOCALI | 2015 | 251.772,54 | 249.283,19 | 0,00 | 2.489,35 |
| TOTALE CAPITOLO 12021072 | | | | 251.772,54 | 249.283,19 | 0,00 | 2.489,35 |
| TOTALE MACROAGGREGATO 04 - Trasferimenti correnti | | | | 5.190.003,87 | 5.078.482,63 | 79.218,70 | 32.302,54 |
| TOTALE TITOLO 1 - Spese correnti | | | | 5.374.216,06 | 5.222.441,28 | 90.976,93 | 60.797,85 |
| TOTALE PROGRAMMA 02 - Interventi per la disabilità | | | | 5.374.216,06 | 5.222.441,28 | 90.976,93 | 60.797,85 |
| 12 - 04 - 1 - 03 | 12041001 | 182301000 SPESE TELEFONICHE PER SERVIZI DI UTILITA' PUBBLICA (MADRE SEGRETA, ECC.) | 2015 | 7.374,19 | 7.374,19 | 0,00 | 0,00 |
| TOTALE CAPITOLO 12041001 | | | | 7.374,19 | 7.374,19 | 0,00 | 0,00 |
| | 12041013 | 182301700 SPESE PER SERVIZI E PROGETTI CONCERNENTI LE POLITICHE DI GENERE - ALTRI SERVIZI | 2015 | 0,00 | 0,00 | 0,00 | 0,00 |

BILANCIO CONSUNTIVO 2016 - GESTIONE RESIDUI PASSIVI PER ANNO DI PROVENIENZA

Dettaglio per Anno

| Mis. - Prog. - Tit. - Macroagg. | Capitolo | Descrizione | | Importo ultimo consuntivo | Importo pagato | Insussistenze | Importo da conservare |
|---|----------|---|------|------------------------------|-------------------|------------------|--------------------------|
| TOTALE CAPITOLO 12041013 | | | | 0,00 | 0,00 | 0,00 | 0,00 |
| TOTALE MACROAGGREGATO 03 - Acquisto di beni e servizi | | | | 7.374,19 | 7.374,19 | 0,00 | 0,00 |
| TOTALE TITOLO 1 - Spese correnti | | | | 7.374,19 | 7.374,19 | 0,00 | 0,00 |
| TOTALE PROGRAMMA 04 - Interventi per soggetti a rischio di esclusione sociale | | | | 7.374,19 | 7.374,19 | 0,00 | 0,00 |
| 12 - 07 - 1 - 03 | 12071013 | SPESE PER CONTENZIOSI RELATIVI AI DISABILI (FINALIZZATA NEL 2016 A CAP. 20000082 INISEME A CAP. 12021060, 12021053, 12021065, 12021059, 12021061) - ALTRI SERVIZI | 2015 | 0,00 | 0,00 | 0,00 | 0,00 |
| TOTALE CAPITOLO 12071013 | | | | 0,00 | 0,00 | 0,00 | 0,00 |
| | 12071014 | 182319000 FONDO PER LA REALIZZAZIONE DI INTERVENTI DI FORMAZIONE SOCIALE PER LA CONCILIAZIONE (FINALIZZATO NEL 2014 A CAP 205553600 CON CAP 182508700) - ALTRI SERVIZI | 2015 | 3.580,01 | 1.500,00 | 2.080,01 | 0,00 |
| TOTALE CAPITOLO 12071014 | | | | 3.580,01 | 1.500,00 | 2.080,01 | 0,00 |
| TOTALE MACROAGGREGATO 03 - Acquisto di beni e servizi | | | | 3.580,01 | 1.500,00 | 2.080,01 | 0,00 |
| 12 - 07 - 1 - 04 | 12071004 | 182509600 SPESE PER LA PARTECIPAZIONE ALL'ASSOCIAZIONE FIORELLA GHILARDOTTI | 2015 | 15.000,00 | 15.000,00 | 0,00 | 0,00 |
| TOTALE CAPITOLO 12071004 | | | | 15.000,00 | 15.000,00 | 0,00 | 0,00 |
| | 12071024 | 182508700 FONDO PER TRASFERIMENTI A PARTNER DI FINANZIAMENTI CONCESSI DA TERZI PER PROGETTI IN MATERIA SOCIALE (FINALIZZATA NEL 2016 A CAP 20000884 INSIEME A CAP. 12071025, 12071026, 12071052, 12071054) - TRASFERIMENTO AD ALTRE IMPRESE | 2015 | 12.999,91 | 0,00 | 12.999,91 | 0,00 |
| TOTALE CAPITOLO 12071024 | | | | 12.999,91 | 0,00 | 12.999,91 | 0,00 |
| TOTALE MACROAGGREGATO 04 - Trasferimenti correnti | | | | 27.999,91 | 15.000,00 | 12.999,91 | 0,00 |
| TOTALE TITOLO 1 - Spese correnti | | | | 31.579,92 | 16.500,00 | 15.079,92 | 0,00 |
| TOTALE PROGRAMMA 07 - Programmazione e governo della rete dei servizi socio-sanitari e sociali | | | | 31.579,92 | 16.500,00 | 15.079,92 | 0,00 |
| 12 - 08 - 1 - 03 | 12081007 | 182312900 SPESA PER ATTIVITA' DI FORMAZIONE ED AGGIORNAMENTO PERMANENTE DEGLI OPERATORI SOCIALI L.R. N. 3/08 (POLITICHE SOCIALI - POLITICHE FAMILIARI - TERZO SETTORE)(SI VEDA CAPITOLO 103050000 - RISORSA FISCALIZZATA DALLA REGIONE) - ALTRI SERVIZI | 2015 | 3.233,00 | 0,00 | 3.233,00 | 0,00 |
| TOTALE CAPITOLO 12081007 | | | | 3.233,00 | 0,00 | 3.233,00 | 0,00 |
| | 12081023 | 182318700 FONDO DA REGIONE LOMBARDIA PER SUPPORTO TECNICO PER FORMAZIONE OPERATORI SOCIALI - L.R. 7.1.86 N.1 (FINALIZZATO NEL 2013 CON | 2015 | 800,00 | 0,00 | 800,00 | 0,00 |

BILANCIO CONSUNTIVO 2016 - GESTIONE RESIDUI PASSIVI PER ANNO DI PROVENIENZA

Dettaglio per Anno

| Mis. - Prog. - Tit. - Macroagg. | Capitolo | Descrizione | | Importo ultimo consuntivo | Importo pagato | Insussistenze | Importo da conservare |
|---|----------|---|------|------------------------------|---------------------|-------------------|--------------------------|
| | | AVANZO DI AMMINISTRAZIONE VINCOLATO) - ALTRI SERVIZI | | | | | |
| TOTALE CAPITOLO 12081023 | | | | 800,00 | 0,00 | 800,00 | 0,00 |
| | 12081025 | 182320200 FONDO PER SERVIZI INERENTI LA GESTIONE DEI CORSI DI FORMAZIONE PER LE PROFESSIONI SOCIALI | 2015 | 0,00 | 0,00 | 0,00 | 0,00 |
| TOTALE CAPITOLO 12081025 | | | | 0,00 | 0,00 | 0,00 | 0,00 |
| TOTALE MACROAGGREGATO 03 - Acquisto di beni e servizi | | | | 4.033,00 | 0,00 | 4.033,00 | 0,00 |
| 12 - 08 - 1 - 04 | 12081026 | 182501300 FONDO PER TRASFERIMENTI ALLE ASSOCIAZIONI ISCRITTE AL REGISTRO METROPOLITANO DELL' ASSOCIAZIONISMO L.R. 1/08 (EX L.R. 28/96) | 2014 | 4.900,00 | 4.900,00 | 0,00 | 0,00 |
| | | | 2015 | 107.997,00 | 101.021,00 | 0,00 | 6.976,00 |
| TOTALE CAPITOLO 12081026 | | | | 112.897,00 | 105.921,00 | 0,00 | 6.976,00 |
| | 12081027 | 182503200 FONDO PER CONTRIBUTI PER PROGETTI PRESENTATI DALLE ORGANIZZAZIONI DI VOLONTARIATO - L.R. 1/08 (L.R. 22/93) (FINALIZZATO NEL 2014 A CAP.305708700 E CAP 202206000) - A ISTITUZIONI SOCIALI PRIVATE | 2015 | 123.853,66 | 118.519,00 | 0,00 | 5.334,66 |
| TOTALE CAPITOLO 12081027 | | | | 123.853,66 | 118.519,00 | 0,00 | 5.334,66 |
| TOTALE MACROAGGREGATO 04 - Trasferimenti correnti | | | | 236.750,66 | 224.440,00 | 0,00 | 12.310,66 |
| TOTALE TITOLO 1 - Spese correnti | | | | 240.783,66 | 224.440,00 | 4.033,00 | 12.310,66 |
| TOTALE PROGRAMMA 08 - Cooperazione e associazionismo | | | | 240.783,66 | 224.440,00 | 4.033,00 | 12.310,66 |
| TOTALE MISSIONE 12 - Diritti sociali, politiche sociali e famiglia | | | | 5.942.117,67 | 5.603.139,77 | 236.372,70 | 102.605,20 |
| 14 - 01 - 1 - 01 | 14011003 | 192100500 FONDO PER SPESE PER IL PERSONALE DEDICATO ALL'ESPLETAMENTO DEI PROGETTI EUROPEI ECIA E INCOMPASS IN MATERIA DI SVILUPPO ECONOMICO (FINALIZZATO NEL 2014 A CAP 204122600) - RETRIBUZIONI IN DENARO | 2013 | 2.500,00 | 0,00 | 2.500,00 | 0,00 |
| | | | 2014 | 604,44 | 0,00 | 604,44 | 0,00 |
| TOTALE CAPITOLO 14011003 | | | | 3.104,44 | 0,00 | 3.104,44 | 0,00 |
| TOTALE MACROAGGREGATO 01 - Redditi da lavoro dipendente | | | | 3.104,44 | 0,00 | 3.104,44 | 0,00 |
| 14 - 01 - 1 - 03 | 14011004 | 192200300 SPESE PER L'ACQUISTO DI BENI D'USO PER | 2015 | 363,68 | 363,68 | 0,00 | 0,00 |

BILANCIO CONSUNTIVO 2016 - GESTIONE RESIDUI PASSIVI PER ANNO DI PROVENIENZA

Dettaglio per Anno

| Mis. - Prog. - Tit. - Macroagg. | Capitolo | Descrizione | | Importo ultimo consuntivo | Importo pagato | Insussistenze | Importo da conservare |
|------------------------------------|----------|---|------|------------------------------|-------------------|---------------|--------------------------|
| | | ALTO MILANESE - ALTRI BENI DI CONSUMO | | | | | |
| TOTALE CAPITOLO 14011004 | | | | 363,68 | 363,68 | 0,00 | 0,00 |
| | 14011011 | 192305700 FONDO PER ATTIVITA' CONNESSE ALLA REALIZZAZIONE DI PROGETTI IN MATERIA DI SVILUPPO ECONOMICO (FINALIZZATO NEL 2014 A CAP 204122700) | 2014 | 300,00 | 0,00 | 0,00 | 300,00 |
| | | | 2015 | 6.735,70 | 5.735,69 | 0,01 | 1.000,00 |
| TOTALE CAPITOLO 14011011 | | | | 7.035,70 | 5.735,69 | 0,01 | 1.300,00 |
| | 14011012 | 192303100 SPESE PER I SERVIZI PER L'ALTO MILANESE - SERVIZI AMMINISTRATIVI | 2015 | 0,00 | 0,00 | 0,00 | 0,00 |
| TOTALE CAPITOLO 14011012 | | | | 0,00 | 0,00 | 0,00 | 0,00 |
| | 14011037 | 192305300 FONDO PER SERVIZI A VALERE SUL BANDO PASSAGGIO GENERAZIONALE: RILEVA UN MESTIERE TRADIZIONALE ED 2007 DI COMPETENZA DEL SETTORE SVILUPPO ECONOMICO (FINALIZZATO NEL 2014 A CAP 305705400 CON CAP 192503200 192503300) - | 2015 | 0,00 | 0,00 | 0,00 | 0,00 |
| TOTALE CAPITOLO 14011037 | | | | 0,00 | 0,00 | 0,00 | 0,00 |
| | 14011041 | 192305800 FONDO PER SERVIZI PER ESTENSIONE ATTIVITA' DEL PROGETTO E.C.I.A. IN MATERIA DI SVILUPPO ECONOMICO (FINALIZZATO NEL 2014 A CAP 204122900) - ALTRI SERVIZI | 2015 | 0,00 | 0,00 | 0,00 | 0,00 |
| TOTALE CAPITOLO 14011041 | | | | 0,00 | 0,00 | 0,00 | 0,00 |
| | 14011044 | 192304500 FONDO PER SERVIZI CONCERNENTI IL PROGETTO CENTRAL - CNCB (CLUSTERS) IN MATERIA DI ATTIVITA' ECONOMICHE - ALTRI SERVIZI | 2015 | 0,00 | 0,00 | 0,00 | 0,00 |
| TOTALE CAPITOLO 14011044 | | | | 0,00 | 0,00 | 0,00 | 0,00 |
| | 14011045 | 192305600 FONDO AMBITO DEL PIANO TERRITORIALE DI ASL MILANO SULLA CONCILIAZIONE LAVORO FAMIGLIA (FINALIZZATO NEL 2016 A CAP 200003230INSIEME A CAP. 15031005, 15031041, 15031040) - ALTRI SERVIZI) | 2015 | 12.000,00 | 12.000,00 | 0,00 | 0,00 |
| TOTALE CAPITOLO 14011045 | | | | 12.000,00 | 12.000,00 | 0,00 | 0,00 |
| | 14011046 | 192305900 FONDO PER SERVIZI PER ESTENSIONE ATTIVITA' DEL PROGETTO EUROPEO INCOMPASS IN MATERIA DI SVILUPPO ECONOMICO (FINALIZZATO NEL 2014 A CAP 201198000 E 204122800) | 2015 | 0,00 | 0,00 | 0,00 | 0,00 |
| TOTALE CAPITOLO 14011046 | | | | 0,00 | 0,00 | 0,00 | 0,00 |
| | 14011063 | 192305100 FONDO PER SERVIZI PER LA REALIZZAZIONE DEL PROGETTO E.C.I.A. IN MATERIA DI SVILUPPO | 2015 | 0,00 | 0,00 | 0,00 | 0,00 |

BILANCIO CONSUNTIVO 2016 - GESTIONE RESIDUI PASSIVI PER ANNO DI PROVENIENZA

Dettaglio per Anno

| Mis. - Prog. - Tit. - Macroagg. | Capitolo | Descrizione | | Importo ultimo consuntivo | Importo pagato | Insussistenze | Importo da conservare |
|--|----------|--|------|------------------------------|-------------------|-----------------|--------------------------|
| | | ECONOMICO (FINALIZZATO NEL 2012 A CAP 204122300) - ALTRI SERVIZI | | | | | |
| TOTALE CAPITOLO 14011063 | | | | 0,00 | 0,00 | 0,00 | 0,00 |
| | 14011065 | 192306000 SPESE PER SERVIZI PER AZIONI A SOSTEGNO DELLO SVILUPPO ECONOMICO NEL TERRITORIO METROPOLITANO E DI CONTRASTO ALLA PERDITA DELLA COMPETITIVITA' E PRODUTTIVITA' LOCALE | 2015 | 2.000,00 | 0,00 | 0,00 | 2.000,00 |
| TOTALE CAPITOLO 14011065 | | | | 2.000,00 | 0,00 | 0,00 | 2.000,00 |
| TOTALE MACROAGGREGATO 03 - Acquisto di beni e servizi | | | | 21.399,38 | 18.099,37 | 0,01 | 3.300,00 |
| 14 - 01 - 1 - 04 | 14011014 | TRASFERIMENTI A SOSTEGNO DELLO SVILUPPO ECONOMICO DEL TERRITORIO METROPOLITANO E DI CONTRASTO ALLA PERDITA DELLA COMPETITIVITA' E PRODUTTIVA LOCALE (FINALIZZATA NEL 2016 A CAP. 20000231 INSIEME A CAP. 14011074, 14011075, 14011072) - AD ALTRE IMPRESE | 2015 | 0,00 | 0,00 | 0,00 | 0,00 |
| TOTALE CAPITOLO 14011014 | | | | 0,00 | 0,00 | 0,00 | 0,00 |
| | 14011054 | 192503300 FONDO CONTRIBUTI RELATIVI ALLA RESTITUZIONE DI SOMME VALERE SUL BANDO PASSAGGIO GENERAZIONALE: RILEVA UN MESTIERE TRADIZIONALE ED. 2007 DI COMPETENZA CCIAA (FINALIZZATO NEL 2014 A CAP 305705400 CON CAP 192503200) | 2014 | 29.391,00 | 0,00 | 0,00 | 29.391,00 |
| | | | 2015 | 0,00 | 0,00 | 0,00 | 0,00 |
| TOTALE CAPITOLO 14011054 | | | | 29.391,00 | 0,00 | 0,00 | 29.391,00 |
| | 14011056 | 192503900 FONDO PER RIUTILIZZO DI ECONOMIE SU PROGETTI DI RICOLLOCAZIONE A FINANZIAMENTO REGIONALE DI COMPETENZA DEL SETTORE SVILUPPO ECONOMICO - CONTRIBUTI (FINALIZZATO NEL 2012 A CAP 305706500) | 2015 | 0,00 | 0,00 | 0,00 | 0,00 |
| TOTALE CAPITOLO 14011056 | | | | 0,00 | 0,00 | 0,00 | 0,00 |
| TOTALE MACROAGGREGATO 04 - Trasferimenti correnti | | | | 29.391,00 | 0,00 | 0,00 | 29.391,00 |
| TOTALE TITOLO 1 - Spese correnti | | | | 53.894,82 | 18.099,37 | 3.104,45 | 32.691,00 |
| 14 - 01 - 2 - 03 | 14012003 | 292700100 FONDO PER CONTRIBUTI IN CONTO CAPITALE PER LO SVILUPPO DEL SISTEMA DELLE PICCOLE E MEDIE IMPRESE E DELL'IMPRESA ARTIGIANA | 2007 | 41.365,38 | 0,00 | 0,00 | 41.365,38 |

BILANCIO CONSUNTIVO 2016 - GESTIONE RESIDUI PASSIVI PER ANNO DI PROVENIENZA
Dettaglio per Anno

| Mis. - Prog. - Tit. - Macroagg. | Capitolo | Descrizione | | Importo ultimo consuntivo | Importo pagato | Insussistenze | Importo da conservare |
|------------------------------------|----------|---|------|------------------------------|-------------------|-----------------|--------------------------|
| | | (FINANZIATA 2007 DA ENTRATE CORRENTI) - AD ALTRE IMPRESE | | | | | |
| | | TOTALE CAPITOLO 14012003 | | 41.365,38 | 0,00 | 0,00 | 41.365,38 |
| | | TOTALE MACROAGGREGATO 03 - Contributi agli investimenti | | 41.365,38 | 0,00 | 0,00 | 41.365,38 |
| | | TOTALE TITOLO 2 - Spese in conto capitale | | 41.365,38 | 0,00 | 0,00 | 41.365,38 |
| | | TOTALE PROGRAMMA 01 - Industria, PMI e Artigianato | | 95.260,20 | 18.099,37 | 3.104,45 | 74.056,38 |
| | | TOTALE MISSIONE 14 - Sviluppo economico e competitivita' | | 95.260,20 | 18.099,37 | 3.104,45 | 74.056,38 |
| 15 - 01 - 1 - 01 | 15011003 | 193100700 ASSEGNI FISSI AL PERSONALE - SETTORE SISTEMA INFORMATIVO LAVORO - RETRIBUZIONI | 2015 | 0,00 | 0,00 | 0,00 | 0,00 |
| | | TOTALE CAPITOLO 15011003 | | 0,00 | 0,00 | 0,00 | 0,00 |
| | 15011011 | 193101300 ASSEGNI FISSI AL PERSONALE - LAVORO - AGENZIA AFOL MILANO | 2015 | 0,00 | 0,00 | 0,00 | 0,00 |
| | | TOTALE CAPITOLO 15011011 | | 0,00 | 0,00 | 0,00 | 0,00 |
| | 15011013 | 193101500 ASSEGNI FISSI AL PERSONALE - LAVORO - AGENZIA NORD | 2015 | 0,00 | 0,00 | 0,00 | 0,00 |
| | | TOTALE CAPITOLO 15011013 | | 0,00 | 0,00 | 0,00 | 0,00 |
| | 15011017 | 193101700 ASSEGNI FISSI AL PERSONALE- LAVORO - AGENZIA EST | 2015 | 0,00 | 0,00 | 0,00 | 0,00 |
| | | TOTALE CAPITOLO 15011017 | | 0,00 | 0,00 | 0,00 | 0,00 |
| | 15011029 | 193102100 ASSEGNI FISSI AL PERSONALE - AGENZIA OVEST | 2015 | 0,00 | 0,00 | 0,00 | 0,00 |
| | | TOTALE CAPITOLO 15011029 | | 0,00 | 0,00 | 0,00 | 0,00 |
| | 15011034 | 193102500 ASSEGNI FISSI AL PERSONALE AGENZIA EUROLAVORO | 2015 | 0,00 | 0,00 | 0,00 | 0,00 |
| | | TOTALE CAPITOLO 15011034 | | 0,00 | 0,00 | 0,00 | 0,00 |
| | 15011043 | 193103000 ASSEGNI PER IL NUCLEO FAMILIARE AL PERSONALE - SETTORE SISTEMA INFORMATIVO LAVORO | 2015 | 0,00 | 0,00 | 0,00 | 0,00 |
| | | TOTALE CAPITOLO 15011043 | | 0,00 | 0,00 | 0,00 | 0,00 |
| | 15011045 | 193103200 ASSEGNI PER IL NUCLEO FAMILIARE AL PERSONALE - LAVORO - AGENZIA AFOL SUD | 2015 | 0,00 | 0,00 | 0,00 | 0,00 |
| | | TOTALE CAPITOLO 15011045 | | 0,00 | 0,00 | 0,00 | 0,00 |
| | 15011046 | 193103300 ASSEGNI PER IL NUCLEO FAMILIARE AL PERSONALE - AGENZIA AFOL OVEST | 2015 | 0,00 | 0,00 | 0,00 | 0,00 |
| | | TOTALE CAPITOLO 15011046 | | 0,00 | 0,00 | 0,00 | 0,00 |

BILANCIO CONSUNTIVO 2016 - GESTIONE RESIDUI PASSIVI PER ANNO DI PROVENIENZA

Dettaglio per Anno

| Mis. - Prog. - Tit. - Macroagg. | Capitolo | Descrizione | | Importo ultimo consuntivo | Importo pagato | Insussistenze | Importo da conservare |
|--|----------|---|------|------------------------------|-------------------|---------------|--------------------------|
| 15 - 01 - 1 - 01 | 15011048 | 193103400 ASSEGNI PER IL NUCLEO FAMILIARE AL PERSONALE - AGENZIA EUROLAVORO | 2015 | 0,00 | 0,00 | 0,00 | 0,00 |
| TOTALE CAPITOLO 15011048 | | | | 0,00 | 0,00 | 0,00 | 0,00 |
| | 15011049 | 193103500 ASSEGNI PER IL NUCLEO FAMILIARE AL PERSONALE - AREA LAVORO E WELFARE | 2015 | 0,00 | 0,00 | 0,00 | 0,00 |
| TOTALE CAPITOLO 15011049 | | | | 0,00 | 0,00 | 0,00 | 0,00 |
| TOTALE MACROAGGREGATO 01 - Redditi da lavoro dipendente | | | | 0,00 | 0,00 | 0,00 | 0,00 |
| 15 - 01 - 1 - 02 | 15011027 | 193700300 SPESE PER TASSA DI POSSESSO PER I VEICOLI IN DOTAZIONE DEL CAM - TASSA DI CIRCOLAZIONE DEI VEICOLI A MOTORE (TASSA AUTOMOBILISTICA) | 2015 | 0,00 | 0,00 | 0,00 | 0,00 |
| TOTALE CAPITOLO 15011027 | | | | 0,00 | 0,00 | 0,00 | 0,00 |
| | 15011058 | 193700100 IRAP - SETTORE SVILUPPO ECONOMICO | 2015 | 4.562,64 | 4.562,64 | 0,00 | 0,00 |
| TOTALE CAPITOLO 15011058 | | | | 4.562,64 | 4.562,64 | 0,00 | 0,00 |
| | 15011074 | 193700400 IRAP - SETTORE LAVORO E SISTEMA INFORMATIVO LAVORO | 2015 | 8.551,15 | 8.551,15 | 0,00 | 0,00 |
| TOTALE CAPITOLO 15011074 | | | | 8.551,15 | 8.551,15 | 0,00 | 0,00 |
| | 15011087 | 193700510 TASSA RIFIUTI SOLIDI URBANI SERVIZI PER L'IMPIEGO (LAVORO) - TASSA E/O TARIFFA SMALTIMENTO RIFIUTI SOLIDI URBANI | 2013 | 1.917,32 | 0,00 | 0,00 | 1.917,32 |
| | | | 2014 | 2.124,68 | 0,00 | 0,00 | 2.124,68 |
| | | | 2015 | 61.121,62 | 6.776,89 | 0,00 | 54.344,73 |
| TOTALE CAPITOLO 15011087 | | | | 65.163,62 | 6.776,89 | 0,00 | 58.386,73 |
| TOTALE MACROAGGREGATO 02 - Imposte e tasse a carico dell'ente | | | | 78.277,41 | 19.890,68 | 0,00 | 58.386,73 |
| 15 - 01 - 1 - 03 | 15011023 | 193311400 FONDO PER SERVIZI CONCERNENTI LA REALIZZAZIONE DEL PROGETTO ELISTAT IN MATERIA DI LAVORO (FINALIZZATO NEL 2012 AL CAP. 205551700) - ALTRI SERVIZI | 2015 | 0,12 | 0,00 | 0,00 | 0,12 |
| TOTALE CAPITOLO 15011023 | | | | 0,12 | 0,00 | 0,00 | 0,12 |
| | 15011038 | 193301100 SPESE PER LE UTENZE - LUCE, ACQUA E GAS - PER I CENTRI PER L'IMPIEGO | 2014 | 0,00 | 0,00 | 0,00 | 0,00 |
| | | | 2015 | 52.692,78 | 16,95 | 52.675,83 | 0,00 |

BILANCIO CONSUNTIVO 2016 - GESTIONE RESIDUI PASSIVI PER ANNO DI PROVENIENZA

Dettaglio per Anno

| Mis. - Prog. - Tit. - Macroagg. | Capitolo | Descrizione | | Importo ultimo consuntivo | Importo pagato | Insussistenze | Importo da conservare |
|--|----------|---|------|------------------------------|-------------------|------------------|--------------------------|
| TOTALE CAPITOLO 15011038 | | | | 52.692,78 | 16,95 | 52.675,83 | 0,00 |
| 15 - 01 - 1 - 03 | 15011052 | 193301000 SPESE PER IL MANTENIMENTO DELLE UTENZE DI TELEFONIA FISSA PER I CENTRI PER L'IMPIEGO | 2015 | 70.000,00 | 70.000,00 | 0,00 | 0,00 |
| TOTALE CAPITOLO 15011052 | | | | 70.000,00 | 70.000,00 | 0,00 | 0,00 |
| | 15011055 | 193300710 SPESE PER IL FUNZIONAMENTO DEL PORTALE WEB E DEI SERVIZI PER L'IMPIEGO - ALTRI SERVIZI | 2013 | 0,00 | 0,00 | 0,00 | 0,00 |
| TOTALE CAPITOLO 15011055 | | | | 0,00 | 0,00 | 0,00 | 0,00 |
| | 15011063 | 193305610 SPESE PER IL FUNZIONAMENTO DEL SISTEMA INFORMATIVO LAVORO - SERVIZI INFORMATICI | 2015 | 21.216,67 | 21.216,67 | 0,00 | 0,00 |
| TOTALE CAPITOLO 15011063 | | | | 21.216,67 | 21.216,67 | 0,00 | 0,00 |
| | 15011083 | 193313100 FONDO PER LE SPESE DI MANUTENZIONE EVOLUTIVA SUL PROGETTO SINTESI IN MATERIA DI APPRENDISTATO - SERVIZI (FINANZIATO NEL 2016 DA AVANZO VINCOLATO) - SERVIZI INFORMATICI | 2014 | 0,00 | 0,00 | 0,00 | 0,00 |
| TOTALE CAPITOLO 15011083 | | | | 0,00 | 0,00 | 0,00 | 0,00 |
| | 15011086 | 193311700 SPESE PER TRASFERTA - AREA LAVORO E WELFARE | 2015 | 347,00 | 175,00 | 0,00 | 172,00 |
| TOTALE CAPITOLO 15011086 | | | | 347,00 | 175,00 | 0,00 | 172,00 |
| | 15011089 | 193313300 SPESE PER ADEGUAMENTO DEL DATABASE "SINTESI" IN MATERIA DI LAVORO (FINALIZZATO NEL 2014 A CAP 202558301) | 2015 | 0,00 | 0,00 | 0,00 | 0,00 |
| TOTALE CAPITOLO 15011089 | | | | 0,00 | 0,00 | 0,00 | 0,00 |
| TOTALE MACROAGGREGATO 03 - Acquisto di beni e servizi | | | | 144.256,57 | 91.408,62 | 52.675,83 | 172,12 |
| 15 - 01 - 1 - 04 | 15011008 | 193511300 SPESE PER IL RIMBORSO AD AFOL METROPOLITANA AI SENSI DELL'ART. 10 DEL CONTRATTO DI SERVIZIO - TRASFERIMENTI A IMPRESE CONTROLLATE | 2015 | 196.844,57 | 196.844,57 | 0,00 | 0,00 |
| TOTALE CAPITOLO 15011008 | | | | 196.844,57 | 196.844,57 | 0,00 | 0,00 |
| | 15011009 | 193511200 SPESE PER LA PARTECIPAZIONE ALLA FONDAZIONE COLLEGIO DELLE UNIVERSITA' MILANESI - TRASFERIMENTI A ISTITUZIONI SOCIALI PRIVATE | 2015 | 0,00 | 0,00 | 0,00 | 0,00 |
| TOTALE CAPITOLO 15011009 | | | | 0,00 | 0,00 | 0,00 | 0,00 |
| | 15011032 | 193502900 FONDO PER INTERVENTI DI CONTRASTO DELLE CRISI AZIENDALI FINANZIATI DALLA REGIONE LOMBARDIA | 2015 | 0,00 | 0,00 | 0,00 | 0,00 |

BILANCIO CONSUNTIVO 2016 - GESTIONE RESIDUI PASSIVI PER ANNO DI PROVENIENZA

Dettaglio per Anno

| Mis. - Prog. - Tit. - Macroagg. | Capitolo | Descrizione | | Importo ultimo consuntivo | Importo pagato | Insussistenze | Importo da conservare |
|------------------------------------|----------|--|------|------------------------------|-------------------|---------------|--------------------------|
| TOTALE CAPITOLO 15011032 | | | | 0,00 | 0,00 | 0,00 | 0,00 |
| 15 - 01 - 1 - 04 | 15011054 | 193507900 SPESE PER CONTRIBUTO PER LA PARTECIPAZIONE ALLA CITTA' DEI MESTIERI DI COMPETENZA SETTORE LAVORO | 2015 | 24.000,00 | 24.000,00 | 0,00 | 0,00 |
| TOTALE CAPITOLO 15011054 | | | | 24.000,00 | 24.000,00 | 0,00 | 0,00 |
| | 15011056 | 193507300 RIMBORSO ALLE AGENZIE PER LA FORMAZIONE, L'ORIENTAMENTO ED IL LAVORO DELLE SPESE DI GESTIONE COME DA CONTRATTI DI SERVIZIO | 2015 | 85.085,01 | 85.085,01 | 0,00 | 0,00 |
| TOTALE CAPITOLO 15011056 | | | | 85.085,01 | 85.085,01 | 0,00 | 0,00 |
| | 15011072 | 193505400 SPESE PER I TRASFERIMENTI PER SPESE DI FUNZIONAMENTO DELLE AGENZIE - TRASFERIMENTI A IMPRESE CONTROLLATE | 2015 | 334.846,24 | 334.846,24 | 0,00 | 0,00 |
| TOTALE CAPITOLO 15011072 | | | | 334.846,24 | 334.846,24 | 0,00 | 0,00 |
| | 15011075 | 193505000 SPESE PER LA PARTECIPAZIONE ED IL SOSTEGNO ALL' AGENZIA LEGNANO-MAGENTA-ABBIATEGRASSO MILANO (EUROLAVORO) - TRASFERIMENTI A IMPRESE CONTROLLATE | 2015 | 79.544,34 | 79.544,34 | 0,00 | 0,00 |
| TOTALE CAPITOLO 15011075 | | | | 79.544,34 | 79.544,34 | 0,00 | 0,00 |
| | 15011077 | 193504800 SPESE PER LA PARTECIPAZIONE ED IL SOSTEGNO ALL' AGENZIA EST MILANO- TRASFERIMENTI A IMPRESE CONTROLLATE | 2015 | 72.096,34 | 72.096,34 | 0,00 | 0,00 |
| TOTALE CAPITOLO 15011077 | | | | 72.096,34 | 72.096,34 | 0,00 | 0,00 |
| | 15011080 | 193504700 SPESE PER LA PARTECIPAZIONE ED IL SOSTEGNO ALL' AGENZIA SUD MILANO - TRASFERIMENTO A IMPRESE CONTROLLATO | 2015 | 62.329,15 | 62.329,15 | 0,00 | 0,00 |
| TOTALE CAPITOLO 15011080 | | | | 62.329,15 | 62.329,15 | 0,00 | 0,00 |
| | 15011082 | TRASFERIMENTI AD AFOL MILANO PER ASSISTENZA TECNICA AL SETTORE INFORMATIVO LAVORO DEL CONTRATTO DI SERVIZIO (FINALIZZATA NEL 2016 A CAP 20000540 INSIEME A CAP 12021073, 15011050, 12021033, 12021048, 12021078, 12021047,12021049) -A ALTRE IMPRESE | 2015 | 55.000,00 | 33.641,55 | 0,00 | 21.358,45 |
| TOTALE CAPITOLO 15011082 | | | | 55.000,00 | 33.641,55 | 0,00 | 21.358,45 |
| | 15011091 | 193507000 SPESE PER IL TRASFERIMENTO A FAVORE DELL'AZIENDA SPECIALE CONSORTILE SUD MILANO COME DA CONVENZIONE - LAVORO | 2014 | 42,00 | 0,00 | 42,00 | 0,00 |
| TOTALE CAPITOLO 15011091 | | | | 42,00 | 0,00 | 42,00 | 0,00 |
| | 15011093 | 193509100 SPESE PER TRASFERIMENTI AD AFOL MILANO | 2015 | 48.964,94 | 48.964,94 | 0,00 | 0,00 |

BILANCIO CONSUNTIVO 2016 - GESTIONE RESIDUI PASSIVI PER ANNO DI PROVENIENZA

Dettaglio per Anno

| Mis. - Prog. - Tit. - Macroagg. | Capitolo | Descrizione | | Importo ultimo consuntivo | Importo pagato | Insussistenze | Importo da conservare |
|--|----------|---|------|------------------------------|---------------------|------------------|--------------------------|
| | | DI RISORSE PER ATTIVITA' INERENTI IL FUNZIONAMENTO DEL PORTALE WEB DEI SERVIZI PER L'IMPIEGO | | | | | |
| TOTALE CAPITOLO 15011093 | | | | 48.964,94 | 48.964,94 | 0,00 | 0,00 |
| | 15011095 | 192504900 FONDO PER RICONOSCIMENTO QUOTA ALLE AZIENDE IN REGOLA CON LE RESTITUZIONI DEL FINANZIAMENTO RELATIVO AL BANDO "PASSAGGIO GENERAZIONALE ED. 2004" | 2015 | 0,00 | 0,00 | 0,00 | 0,00 |
| TOTALE CAPITOLO 15011095 | | | | 0,00 | 0,00 | 0,00 | 0,00 |
| TOTALE MACROAGGREGATO 04 - Trasferimenti correnti | | | | 958.752,59 | 937.352,14 | 42,00 | 21.358,45 |
| TOTALE TITOLO 1 - Spese correnti | | | | 1.181.286,57 | 1.048.651,44 | 52.717,83 | 79.917,30 |
| 15 - 01 - 2 - 02 | 15012001 | 293501700 FONDO PER ACQUISTO MACCHINE E ATTREZZATURE INFORMATICHE PER IL SETTORE SISTEMA INFORMATIVO LAVORO (FINANZIATO NEL 2015 DA ENTRATE IN CONTO CAPITALE) | 2015 | 74.168,68 | 66.848,68 | 0,00 | 7.320,00 |
| TOTALE CAPITOLO 15012001 | | | | 74.168,68 | 66.848,68 | 0,00 | 7.320,00 |
| TOTALE MACROAGGREGATO 02 - Investimenti fissi lordi e acquisto di terreni | | | | 74.168,68 | 66.848,68 | 0,00 | 7.320,00 |
| TOTALE TITOLO 2 - Spese in conto capitale | | | | 74.168,68 | 66.848,68 | 0,00 | 7.320,00 |
| TOTALE PROGRAMMA 01 - Servizi per lo sviluppo del mercato del lavoro | | | | 1.255.455,25 | 1.115.500,12 | 52.717,83 | 87.237,30 |
| 15 - 02 - 1 - 01 | 15021009 | 123100100 ASSEGNI FISSI AL PERSONALE - SETTORE FORMAZIONE E LAVORO | 2015 | 0,00 | 0,00 | 0,00 | 0,00 |
| TOTALE CAPITOLO 15021009 | | | | 0,00 | 0,00 | 0,00 | 0,00 |
| | 15021020 | 123101200 ASSEGNI FISSI AL PERSONALE - CENTRI DI FORMAZIONE PROFESSIONALE - AGENZIA NORD | 2015 | 0,00 | 0,00 | 0,00 | 0,00 |
| TOTALE CAPITOLO 15021020 | | | | 0,00 | 0,00 | 0,00 | 0,00 |
| | 15021024 | 123101400 ASSEGNI PER IL NUCLEO FAMILIARE AL PERSONALE - SETTORE FORMAZIONE E LAVORO | 2015 | 0,00 | 0,00 | 0,00 | 0,00 |
| TOTALE CAPITOLO 15021024 | | | | 0,00 | 0,00 | 0,00 | 0,00 |
| | 15021030 | 123101500 ASSEGNI PER IL NUCLEO FAMILIARE AL PERSONALE - CENTRI FORMAZIONE PROFESSIONALE - AGENZIA AFOL MILANO | 2015 | 0,00 | 0,00 | 0,00 | 0,00 |
| TOTALE CAPITOLO 15021030 | | | | 0,00 | 0,00 | 0,00 | 0,00 |
| | 15021040 | 123101600 ASSEGNI PER IL NUCLEO FAMILIARE AL PERSONALE - CENTRI DI FORMAZIONE PROFESSIONALE - AGENZIA AFOL NORD | 2015 | 0,00 | 0,00 | 0,00 | 0,00 |
| TOTALE CAPITOLO 15021040 | | | | 0,00 | 0,00 | 0,00 | 0,00 |

BILANCIO CONSUNTIVO 2016 - GESTIONE RESIDUI PASSIVI PER ANNO DI PROVENIENZA

Dettaglio per Anno

| Mis. - Prog. - Tit. - Macroagg. | Capitolo | Descrizione | | Importo ultimo consuntivo | Importo pagato | Insussistenze | Importo da conservare |
|--|----------|---|------|------------------------------|-------------------|-------------------|--------------------------|
| TOTALE MACROAGGREGATO 01 - Redditi da lavoro dipendente | | | | 0,00 | 0,00 | 0,00 | 0,00 |
| 15 - 02 - 1 - 02 | 15021025 | 123700200 IRAP - FORMAZIONE E LAVORO | 2015 | 3.763,69 | 3.763,69 | 0,00 | 0,00 |
| TOTALE CAPITOLO 15021025 | | | | 3.763,69 | 3.763,69 | 0,00 | 0,00 |
| | 15021043 | 123700510 TASSA RIFIUTI SOLIDI URBANI - CENTRI DI FORMAZIONE PROFESSIONALE | 2013 | 0,00 | 0,00 | 0,00 | 0,00 |
| | | | 2014 | 0,00 | 0,00 | 0,00 | 0,00 |
| | | | 2015 | 14.000,00 | 0,00 | 0,00 | 14.000,00 |
| TOTALE CAPITOLO 15021043 | | | | 14.000,00 | 0,00 | 0,00 | 14.000,00 |
| TOTALE MACROAGGREGATO 02 - Imposte e tasse a carico dell'ente | | | | 17.763,69 | 3.763,69 | 0,00 | 14.000,00 |
| 15 - 02 - 1 - 03 | 15021005 | 123310000 FONDO PER SERVIZI CONCERNENTI IL REIMPIEGO DI FONDI REGIONALI FINALIZZATI PER LA REALIZZAZIONE DEL PROGETTO ORIENTAMENTO IN MATERIA DI FORMAZIONE PROFESSIONALE - ALTRI SERVIZI | 2015 | 0,00 | 0,00 | 0,00 | 0,00 |
| TOTALE CAPITOLO 15021005 | | | | 0,00 | 0,00 | 0,00 | 0,00 |
| | 15021011 | 123308900 SPESE PER LA GESTIONE DEL RISCALDAMENTO DEGLI STABILI SEDI DEI CENTRI DI FORMAZIONE PROFESSIONALE - UTENZE E CANONI | 2015 | 3.000,00 | 0,00 | 3.000,00 | 0,00 |
| TOTALE CAPITOLO 15021011 | | | | 3.000,00 | 0,00 | 3.000,00 | 0,00 |
| | 15021026 | 15021026 FONDO ASSEGNATO DA REGIONE LOMBARDIA PER GESTIONE PIANO ANNUALE E FORMAZIONE PROFESSIONALE (L.R. 1/2000)(FINALIZZATO NEL 2012 CON AVANZO DI AMMINISTRAZIONE) - ALTRI SERVIZI | 2015 | 0,00 | 0,00 | 0,00 | 0,00 |
| TOTALE CAPITOLO 15021026 | | | | 0,00 | 0,00 | 0,00 | 0,00 |
| | 15021032 | 123302000 SPESE PER LA GESTIONE UTENZE DEL COMPLESSO DI VIA SODERINI IN MILANO | 2015 | 185.211,42 | 70.823,18 | 114.388,24 | 0,00 |
| TOTALE CAPITOLO 15021032 | | | | 185.211,42 | 70.823,18 | 114.388,24 | 0,00 |
| | 15021035 | 15021026 FONDO ASSEGNATO DA REGIONE LOMBARDIA PER GESTIONE PIANO ANNUALE E FORMAZIONE PROFESSIONALE (L.R. 1/2000)(FINALIZZATO NEL 2012 CON AVANZO DI AMMINISTRAZIONE) - FORMAZIONE | 2015 | 47.000,00 | 43.534,78 | 3.465,22 | 0,00 |
| TOTALE CAPITOLO 15021035 | | | | 47.000,00 | 43.534,78 | 3.465,22 | 0,00 |
| | 15021041 | 123309900 FONDO PER ASSISTENZA TECNICA PER NUOVA PROGRAMMAZIONE APPRENDISTATO FINANZIATO DA REGIONE (FINANZIATO NEL 2016 DA AVANZO VIMCOLO) - ALTRI SERVIZI | 2015 | 0,00 | 0,00 | 0,00 | 0,00 |

BILANCIO CONSUNTIVO 2016 - GESTIONE RESIDUI PASSIVI PER ANNO DI PROVENIENZA

Dettaglio per Anno

| Mis. - Prog. - Tit. - Macroagg. | Capitolo | Descrizione | | Importo ultimo consuntivo | Importo pagato | Insussistenze | Importo da conservare |
|--|----------|---|------|------------------------------|-------------------|-------------------|--------------------------|
| TOTALE CAPITOLO 15021041 | | | | 0,00 | 0,00 | 0,00 | 0,00 |
| | 15021045 | 123308900 SPESE PER LA GESTIONE DEL RISCALDAMENTO DEGLI STABILI SEDI DEI CENTRI DI FORMAZIONE PROFESSIONALE - MANUTENZIONE ORDINARIE | 2015 | 20.114,41 | 12.344,78 | 7.769,63 | 0,00 |
| TOTALE CAPITOLO 15021045 | | | | 20.114,41 | 12.344,78 | 7.769,63 | 0,00 |
| | 15021047 | 123301700 SPESE PER IL MANTENIMENTO DELLE UTENZE DI TELEFONIA FISSA PER I CENTRI DI FORMAZIONE PROFESSIONALE | 2015 | 19.309,00 | 19.309,00 | 0,00 | 0,00 |
| TOTALE CAPITOLO 15021047 | | | | 19.309,00 | 19.309,00 | 0,00 | 0,00 |
| | 15021051 | 182320300 SPESE PER SERVIZI INERENTI LA GESTIONE DI PROGETTI EUROPEI NELL'AREA DELLA FORMAZIONE E DEL WELFARE (FINALIZZATO NEL 2015 AL CAP. 204123000 CON CAPITOLO 182508700) - ALTRI BENI | 2015 | 0,00 | 0,00 | 0,00 | 0,00 |
| TOTALE CAPITOLO 15021051 | | | | 0,00 | 0,00 | 0,00 | 0,00 |
| TOTALE MACROAGGREGATO 03 - Acquisto di beni e servizi | | | | 274.634,83 | 146.011,74 | 128.623,09 | 0,00 |
| 15 - 02 - 1 - 04 | 15021004 | 123506000 SPESE PER TRASFERIMENTI AGLI ISTITUTI SCOLASTICI PER L'UTILIZZO DI ATTREZZATURE SPORTIVE E SPAZI VARI DI TERZI, PER USI SCOLASTICI, AI SENSI DELLA L.23/96 E DEL D.LGS.112/98 - AD AMMINISTRAZIONI LOCALI | 2015 | 0,00 | 0,00 | 0,00 | 0,00 |
| TOTALE CAPITOLO 15021004 | | | | 0,00 | 0,00 | 0,00 | 0,00 |
| | 15021006 | 123505700 FONDO PER CONTRIBUTI CONCERNENTI IL REIMPIEGO FONDI REGIONALI FINALIZZATI PER L'APPRENDISTATO - FORMAZIONE PROFESSIONALE (FINALIZZATO NEL 2014 AL CAP 202561500) - A ISTITUZIONI SOCIALI PRIVATE | 2015 | 0,00 | 0,00 | 0,00 | 0,00 |
| TOTALE CAPITOLO 15021006 | | | | 0,00 | 0,00 | 0,00 | 0,00 |
| | 15021016 | 123505700 FONDO PER CONTRIBUTI CONCERNENTI IL REIMPIEGO FONDI REGIONALI FINALIZZATI PER L'APPRENDISTATO - FORMAZIONE PROFESSIONALE - ALTRE IMPRESE | 2011 | 0,00 | 0,00 | 0,00 | 0,00 |
| | | | 2015 | 0,00 | 0,00 | 0,00 | 0,00 |
| TOTALE CAPITOLO 15021016 | | | | 0,00 | 0,00 | 0,00 | 0,00 |
| | 15021031 | 123505200 FONDO PER NUOVA PROGRAMMAZIONE FORMAZIONE ESTERNA PER APPRENDISTI FINANZIATO | 2015 | 427.296,00 | 427.296,00 | 0,00 | 0,00 |

BILANCIO CONSUNTIVO 2016 - GESTIONE RESIDUI PASSIVI PER ANNO DI PROVENIENZA

Dettaglio per Anno

| Mis. - Prog. - Tit. - Macroagg. | Capitolo | Descrizione | | Importo ultimo consuntivo | Importo pagato | Insussistenze | Importo da conservare |
|--|----------|--|------|------------------------------|-------------------|-------------------|--------------------------|
| | | DA REGIONE DELEGA FORMAZIONE PROFESSIONALE (FINALIZZATA NEL 2016 A CAP 20000510, INSIEME CON CAP. 15021036, 15021029, 15021038) - AD ALTRE IMPRESE | | | | | |
| TOTALE CAPITOLO 15021031 | | | | 427.296,00 | 427.296,00 | 0,00 | 0,00 |
| | 15021034 | 123502610 SPESE PER CONTRIBUTO PER FUNZIONAMENTO A SOSTEGNO DELLE ATTIVITA' ISTITUZIONALI SVOLTE DAL CISEM | 2015 | 60.000,00 | 60.000,00 | 0,00 | 0,00 |
| TOTALE CAPITOLO 15021034 | | | | 60.000,00 | 60.000,00 | 0,00 | 0,00 |
| | 15021046 | 123504700 SPESE PER IL TRASFERIMENTO A FAVORE DELL'AZIENDA SPECIALE AFOL CITTA' METROPOLITANA DI MILANO COME DA CONVENZIONE - CENTRI DI FORMAZIONE PROFESSIONALE | 2014 | 7.293,00 | 0,00 | 7.293,00 | 0,00 |
| | | | 2015 | 0,00 | 0,00 | 0,00 | 0,00 |
| TOTALE CAPITOLO 15021046 | | | | 7.293,00 | 0,00 | 7.293,00 | 0,00 |
| TOTALE MACROAGGREGATO 04 - Trasferimenti correnti | | | | 494.589,00 | 487.296,00 | 7.293,00 | 0,00 |
| TOTALE TITOLO 1 - Spese correnti | | | | 786.987,52 | 637.071,43 | 135.916,09 | 14.000,00 |
| 15 - 02 - 2 - 02 | 15022002 | 223100200 SPESE PER LA SISTEMAZIONE GENERALE DEL CENTRO DELLA FORMAZIONE PROFESSIONALE DI VIA SODERINI IN MILANO (FINANZIATA NEL 2005 - 2006 - 2007 - 2008- 2009 DA MUTUI) | 2015 | 468.402,80 | 462.402,80 | 6.000,00 | 0,00 |
| TOTALE CAPITOLO 15022002 | | | | 468.402,80 | 462.402,80 | 6.000,00 | 0,00 |
| | 15022006 | 223501700 SPESE PER ACQUISTO DI DOTAZIONI INFORMATICHE PER L'AREA EDILIZIA E PATRIMONIO (FINANZIATO NEL 2016 DA ALIENAZIONI PATRIMONIALI) | 2015 | 5.450,66 | 5.450,66 | 0,00 | 0,00 |
| TOTALE CAPITOLO 15022006 | | | | 5.450,66 | 5.450,66 | 0,00 | 0,00 |
| TOTALE MACROAGGREGATO 02 - Investimenti fissi lordi e acquisto di terreni | | | | 473.853,46 | 467.853,46 | 6.000,00 | 0,00 |
| 15 - 02 - 2 - 03 | 15022001 | 223700590 CONCORSO STRAORDINARIO PER INTERVENTI SUL PATRIMONIO IMMOBILIARE DEL CONSORZIO VILLA GREPPI (FINALIZZATO 2014 CON AVANZO VINCOLATO)(FINANZIATO NEL 2014 CON AVANZO DI AMMINISTRAZIONE PER INVESTIMENTI FINALIZZATI) | 2015 | 0,00 | 0,00 | 0,00 | 0,00 |
| TOTALE CAPITOLO 15022001 | | | | 0,00 | 0,00 | 0,00 | 0,00 |
| | 15022003 | 223701000 SPESE PER TRASFERIMENTI IN CONTO CAPITALE PER INTERVENTI SUL PATRIMONIO IMMOBILIARE DEL CONSORZIO VILLA GREPPI | 2015 | 0,00 | 0,00 | 0,00 | 0,00 |

BILANCIO CONSUNTIVO 2016 - GESTIONE RESIDUI PASSIVI PER ANNO DI PROVENIENZA

Dettaglio per Anno

| Mis. - Prog. - Tit. - Macroagg. | Capitolo | Descrizione | | Importo ultimo consuntivo | Importo pagato | Insussistenze | Importo da conservare |
|------------------------------------|----------|--|------|------------------------------|---------------------|-------------------|--------------------------|
| | | (FINANZIATA NEL 2014 DA AVANZO DI AMMINISTRAZIONE NON VINCOLATO) | | | | | |
| | | TOTALE CAPITOLO 15022003 | | 0,00 | 0,00 | 0,00 | 0,00 |
| | | TOTALE MACROAGGREGATO 03 - Contributi agli investimenti | | 0,00 | 0,00 | 0,00 | 0,00 |
| | | TOTALE TITOLO 2 - Spese in conto capitale | | 473.853,46 | 467.853,46 | 6.000,00 | 0,00 |
| | | TOTALE PROGRAMMA 02 - Formazione professionale | | 1.260.840,98 | 1.104.924,89 | 141.916,09 | 14.000,00 |
| 15 - 03 - 1 - 04 | 15031001 | 192504100 FONDO FINANZIATO DALLA REGIONE PER CONTRIBUTI PER AZIONI DI REIMPIEGO PER LAVORATORI IN SITUAZIONI DI CRISI AZIENDALE (FINALIZZATO NEL 2013 A CAP 202560900) - AD ALTRE IMPRESE | 2015 | 0,00 | 0,00 | 0,00 | 0,00 |
| | | TOTALE CAPITOLO 15031001 | | 0,00 | 0,00 | 0,00 | 0,00 |
| | 15031005 | 192504300 TRASFERIMENTI CORRENTI PER IL PROGETTO CIP (CONCILIAZIONE PRATICA) AMBITO PIANO TERRITORIALE ASL MILANO SULLA CONCILIAZIONE LAVORO FAMIGLIA (FINALIZZATO NEL 2016 A CAP 20000323 INSIEME A CAP 14011045, 15031041, 15031040) -A IST.SOC.PRIV. | 2014 | 11.865,00 | 11.865,00 | 0,00 | 0,00 |
| | | | 2015 | 47.000,00 | 47.000,00 | 0,00 | 0,00 |
| | | TOTALE CAPITOLO 15031005 | | 58.865,00 | 58.865,00 | 0,00 | 0,00 |
| | 15031006 | 192504400 TRASFERIMENTO PER PROGETTO "LA CONCILIAZIONE INNOVA LA PICCOLA IMPRESA" NELL' AMBITO DEL PIANO TERRITORIALE DI ASL MILANO1 SULLA CONCILIAZIONE LAVORO FAMIGLIA (FINALIZZATO NEL 2016 A CAP 20000324 INSIEME A CAP. 15031039)- A IST.SOC. PRIV | 2015 | 4.500,00 | 4.500,00 | 0,00 | 0,00 |
| | | TOTALE CAPITOLO 15031006 | | 4.500,00 | 4.500,00 | 0,00 | 0,00 |
| | 15031018 | 193504000 FONDO PER PROGRAMMI DI REIMPIEGO DI LAVORATORI DISOCCUPATI FINANZIATO DALLA REGIONE LOMBARDIA AI SENSI DELLA L. 266/05 ART. 1 C. 411 (DELEGA: LAVORO) | 2007 | 0,00 | 0,00 | 0,00 | 0,00 |
| | | TOTALE CAPITOLO 15031018 | | 0,00 | 0,00 | 0,00 | 0,00 |
| | 15031019 | 193506000 FONDO PER CONTRIBUTI PER LA REALIZZAZIONE DEL PROGETTO "PARI" NEL CAMPO DEL LAVORO - AD ALTRE IMPRESE | 2015 | 0,00 | 0,00 | 0,00 | 0,00 |

BILANCIO CONSUNTIVO 2016 - GESTIONE RESIDUI PASSIVI PER ANNO DI PROVENIENZA

Dettaglio per Anno

| Mis. - Prog. - Tit. - Macroagg. | Capitolo | Descrizione | | Importo ultimo consuntivo | Importo pagato | Insussistenze | Importo da conservare |
|---|----------|---|------|------------------------------|---------------------|-------------------|--------------------------|
| TOTALE CAPITOLO 15031019 | | | | 0,00 | 0,00 | 0,00 | 0,00 |
| 15 - 03 - 1 - 04 | 15031023 | 193506000 FONDO PER CONTRIBUTI PER LA REALIZZAZIONE DEL PROGETTO "PARI" NEL CAMPO DEL LAVORO - A ISTITUZIONI SOCIALI PRIVATE | 2015 | 106.983,34 | 99.297,08 | 2.686,26 | 5.000,00 |
| TOTALE CAPITOLO 15031023 | | | | 106.983,34 | 99.297,08 | 2.686,26 | 5.000,00 |
| | 15031029 | 193509900 FONDO PER CONTRIBUTI CONCERNENTI IL REIMPIEGO DI FONDI REGIONALE FINALIZZATI PER PROGRAMMI DI INTERVENTO A FAVORE DI LAVORATORI DISOCCUPATI AI SENSI DELLA L.266/05 ART. 1 C 411 (FINALIZZATO NEL 2014 AL CAP 202561400) - A IMPRESE CONTROLLAT | 2015 | 30.000,00 | 0,00 | 0,00 | 30.000,00 |
| TOTALE CAPITOLO 15031029 | | | | 30.000,00 | 0,00 | 0,00 | 30.000,00 |
| | 15031031 | 193509900 FONDO PER CONTRIBUTI CONCERNENTI IL REIMPIEGO DI FONDI REGIONALE FINALIZZATI PER PROGRAMMI DI INTERVENTO A FAVORE DI LAVORATORI DISOCCUPATI AI SENSI DELLA L.266/05 ART. 1 C 411 (FINALIZZATO NEL 2014 AL CAP 202561400) - AD ALTRE IMPRESE | 2013 | 0,00 | 0,00 | 0,00 | 0,00 |
| | | | 2015 | 40.000,00 | 35.000,00 | 0,00 | 5.000,00 |
| TOTALE CAPITOLO 15031031 | | | | 40.000,00 | 35.000,00 | 0,00 | 5.000,00 |
| TOTALE MACROAGGREGATO 04 - Trasferimenti correnti | | | | 240.348,34 | 197.662,08 | 2.686,26 | 40.000,00 |
| TOTALE TITOLO 1 - Spese correnti | | | | 240.348,34 | 197.662,08 | 2.686,26 | 40.000,00 |
| TOTALE PROGRAMMA 03 - Sostegno all'occupazione | | | | 240.348,34 | 197.662,08 | 2.686,26 | 40.000,00 |
| TOTALE MISSIONE 15 - Politiche per il lavoro e la formazione professionale | | | | 2.756.644,57 | 2.418.087,09 | 197.320,18 | 141.237,30 |
| 16 - 01 - 1 - 01 | 16011005 | 191100100 ASSEGNI FISSI AL PERSONALE -SETTORE AGRICOLTURA | 2015 | 0,00 | 0,00 | 0,00 | 0,00 |
| TOTALE CAPITOLO 16011005 | | | | 0,00 | 0,00 | 0,00 | 0,00 |
| TOTALE MACROAGGREGATO 01 - Redditi da lavoro dipendente | | | | 0,00 | 0,00 | 0,00 | 0,00 |
| 16 - 01 - 1 - 02 | 16011004 | 191700200 TASSA RIFIUTI SOLIDI URBANI SEDI DECENTRATE AGRICOLTURA | 2014 | 0,00 | 0,00 | 0,00 | 0,00 |
| | | | 2015 | 2.200,00 | 0,00 | 0,00 | 2.200,00 |
| TOTALE CAPITOLO 16011004 | | | | 2.200,00 | 0,00 | 0,00 | 2.200,00 |

BILANCIO CONSUNTIVO 2016 - GESTIONE RESIDUI PASSIVI PER ANNO DI PROVENIENZA

Dettaglio per Anno

| Mis. - Prog. - Tit. - Macroagg. | Capitolo | Descrizione | | Importo ultimo consuntivo | Importo pagato | Insussistenze | Importo da conservare |
|--|----------|---|------|------------------------------|-------------------|-----------------|--------------------------|
| 16 - 01 - 1 - 02 | 16011007 | 191700100 IRAP - AREA PROGRAMMAZIONE TERRITORIALE PER L'AGRICOLTURA | 2015 | 16.343,02 | 16.343,02 | 0,00 | 0,00 |
| TOTALE CAPITOLO 16011007 | | | | 16.343,02 | 16.343,02 | 0,00 | 0,00 |
| | 16011054 | 191700300 SPESE PER ACQUISTO DI VALORI BOLLATI E PER TASSA DI POSSESSO VEICOLI IN MATERIA DI AGRICOLTURA - IMPOSTA DI REGISTRO E DI BOLLO | 2015 | 0,00 | 0,00 | 0,00 | 0,00 |
| TOTALE CAPITOLO 16011054 | | | | 0,00 | 0,00 | 0,00 | 0,00 |
| TOTALE MACROAGGREGATO 02 - Imposte e tasse a carico dell'ente | | | | 18.543,02 | 16.343,02 | 0,00 | 2.200,00 |
| 16 - 01 - 1 - 03 | 16011019 | 191302700 SPESE PER PRESTAZIONI DI SERVIZI PER FUNZIONI NEL CAMPO DELL'AGRICOLTURA IN ATTUAZIONE ALLA L.R. N. 31/08(UTENZE, TRASLOCHI, MANUTENZIONI, ETC.) - UTENZE E CANONI | 2015 | 1.864,13 | 0,00 | 1.864,13 | 0,00 |
| TOTALE CAPITOLO 16011019 | | | | 1.864,13 | 0,00 | 1.864,13 | 0,00 |
| | 16011032 | 191303900 FONDO REGIONALE PER ACQUISIZIONE DI SERVIZI (AGRICOLTURA) (FINALIZZATO NEL 2015 AI CAP.202398100 202396500 305705200 202558100 202563000 INSIEME A CAP 191505000) - SERVIZI INFORMATICI | 2015 | 1.082,90 | 1.082,90 | 0,00 | 0,00 |
| TOTALE CAPITOLO 16011032 | | | | 1.082,90 | 1.082,90 | 0,00 | 0,00 |
| | 16011035 | 191303900 FONDO REGIONALE PER ACQUISIZIONE DI SERVIZI (AGRICOLTURA) (FINALIZZATO NEL 2015 AI CAP.202398100 202396500 305705200 202558100 202563000 INSIEME A CAP 191505000) - PRESTAZIONI PROFESSIONALI | 2015 | 0,00 | 0,00 | 0,00 | 0,00 |
| TOTALE CAPITOLO 16011035 | | | | 0,00 | 0,00 | 0,00 | 0,00 |
| | 16011037 | 191303900 FONDO REGIONALE PER ACQUISIZIONE DI SERVIZI (AGRICOLTURA) (FINALIZZATO NEL 2015 AI CAP.202398100 202396500 305705200 202558100 202563000 INSIEME A CAP 191505000) - MANUTENZIONI ORDINARIE | 2013 | 2.301,91 | 2.301,90 | 0,00 | 0,01 |
| TOTALE CAPITOLO 16011037 | | | | 2.301,91 | 2.301,90 | 0,00 | 0,01 |
| | 16011041 | 191305200 FONDO ASSEGNATO DA REGIONE LOMBARDIA PER ACQUISIZIONE DI SERVIZI IN MATERIA AGRICOLA E FORESTALE (FINALIZZATO NEL 2013 A CAP 202559500 CON CAP 191505200) | 2015 | 774,03 | 774,00 | 0,00 | 0,03 |
| TOTALE CAPITOLO 16011041 | | | | 774,03 | 774,00 | 0,00 | 0,03 |
| | 16011042 | 191303900 FONDO REGIONALE PER ACQUISIZIONE DI SERVIZI (AGRICOLTURA) (FINALIZZATO NEL 2015 AI CAP.202398100 202396500 305705200 202558100 202563000 INSIEME A CAP 191505000) - ALTRI SERVIZI | 2012 | 90,00 | 90,00 | 0,00 | 0,00 |

BILANCIO CONSUNTIVO 2016 - GESTIONE RESIDUI PASSIVI PER ANNO DI PROVENIENZA

Dettaglio per Anno

| Mis. - Prog. - Tit. - Macroagg. | Capitolo | Descrizione | | Importo ultimo consuntivo | Importo pagato | Insussistenze | Importo da conservare |
|--|----------|---|------|------------------------------|-------------------|-----------------|--------------------------|
| | | | 2015 | 0,00 | 0,00 | 0,00 | 0,00 |
| TOTALE CAPITOLO 16011042 | | | | 90,00 | 90,00 | 0,00 | 0,00 |
| | 16011043 | 191303900 FONDO REGIONALE PER ACQUISIZIONE DI SERVIZI (AGRICOLTURA) (FINALIZZATO NEL 2015 AI CAP.202398100 202396500 305705200 202558100 202563000 INSIEME A CAP 191505000) - UTENZE E CANONI | 2012 | 189,10 | 0,00 | 0,00 | 189,10 |
| TOTALE CAPITOLO 16011043 | | | | 189,10 | 0,00 | 0,00 | 189,10 |
| | 16011047 | 191304400 SPESE DI TRASFERTE - AGRICOLTURA | 2015 | 834,51 | 834,51 | 0,00 | 0,00 |
| TOTALE CAPITOLO 16011047 | | | | 834,51 | 834,51 | 0,00 | 0,00 |
| | 16011056 | 191200800 FONDO ASSEGNATO DALLA REGIONE LOMBARDIA PER ACQUISTO DI BENI D'USO PER L'ESPLETAMENTO DELLE FUNZIONI PREVISTE DALLA CONVENZIONE CON ORGANISMO PAGATORE REGIONALE (FINALIZZATO NEL 2015 A CAP 202398100 202558100 305710700 CON 191505000 191303 | 2011 | 0,00 | 0,00 | 0,00 | 0,00 |
| TOTALE CAPITOLO 16011056 | | | | 0,00 | 0,00 | 0,00 | 0,00 |
| | 16011059 | 191201000 FONDO ASSEGNATO DALLA REGIONE LOMBARDIA PER L'ACQUISTO DI BENI D'USO PER L'ESPLETAMENTO DELLE FUNZIONI PREVISTE SALLA CONVENZIONE CON ORGANISMO PAGATORE REGIONALE - SETTORE AGRICOLTURA (FINANZIATO NEL 2015 DA AVANZO VINCOLATO) | 2015 | 1.838,64 | 1.838,64 | 0,00 | 0,00 |
| TOTALE CAPITOLO 16011059 | | | | 1.838,64 | 1.838,64 | 0,00 | 0,00 |
| TOTALE MACROAGGREGATO 03 - Acquisto di beni e servizi | | | | 8.975,22 | 6.921,95 | 1.864,13 | 189,14 |
| 16 - 01 - 1 - 04 | 16011001 | 191505000 FONDO REGIONALE PER CONTRIBUTI PER IL POTENZIAMENTO E LA PROMOZIONE DELLE ATTIVITA' AGRICOLE E ZOOTECNICHE (FINALIZZATO NEL 2015 A CAP 202398100 202396500 202558100 202563000 305705200 INSIEME A CAP 191303900) - AD AMMINISTRAZIONI LOCALI | 2015 | 5.000,00 | 0,00 | 5.000,00 | 0,00 |
| TOTALE CAPITOLO 16011001 | | | | 5.000,00 | 0,00 | 5.000,00 | 0,00 |
| | 16011015 | 191504900 FONDO REGIONALE PER CONTRIBUTI PER I SERVIZI AMBIENTALI EROGATI DAI CONSORZI FORESTALI L.R. 31/2008 (FINALIZZATO NEL 2015 A CAP. 202558200) | 2015 | 0,00 | 0,00 | 0,00 | 0,00 |

BILANCIO CONSUNTIVO 2016 - GESTIONE RESIDUI PASSIVI PER ANNO DI PROVENIENZA

Dettaglio per Anno

| Mis. - Prog. - Tit. - Macroagg. | Capitolo | Descrizione | | Importo ultimo consuntivo | Importo pagato | Insussistenze | Importo da conservare |
|--|----------|--|------|------------------------------|-------------------|-----------------|--------------------------|
| TOTALE CAPITOLO 16011015 | | | | 0,00 | 0,00 | 0,00 | 0,00 |
| 16 - 01 - 1 - 04 | 16011029 | 191501200 FONDO REGIONALE PER PROGRAMMA DI GESTIONE DEI REFLUI ZOOTECNICI NEL CAMPO DELL'AGRICOLTURA (DELEGA: AGRICOLTURA) - A ALTRE IMPRESE | 2015 | 0,00 | 0,00 | 0,00 | 0,00 |
| TOTALE CAPITOLO 16011029 | | | | 0,00 | 0,00 | 0,00 | 0,00 |
| | 16011051 | 191505200 FONDO ASSEGNATO DA REGIONE LOMBARDIA PER CONTRIBUTI INERENTI IL BANDO MISURE FORESTALI AGRICOLTURA (FINALIZZATO NEL 2015 AL CAP. 202559500) - A ISTITUZIONI SOCIALI PRIVATE | 2015 | 0,00 | 0,00 | 0,00 | 0,00 |
| TOTALE CAPITOLO 16011051 | | | | 0,00 | 0,00 | 0,00 | 0,00 |
| | 16011052 | 191505200 FONDO ASSEGNATO DA REGIONE LOMBARDIA PER CONTRIBUTI INERENTI IL BANDO MISURE FORESTALI AGRICOLTURA - AD AMMINISTRAZIONI LOCALI | 2015 | 0,00 | 0,00 | 0,00 | 0,00 |
| TOTALE CAPITOLO 16011052 | | | | 0,00 | 0,00 | 0,00 | 0,00 |
| | 16011062 | 191505400 FONDO REGIONALE PER CONTRIBUTI PER IL POTENZIAMENTO E LA PROMOZIONE DELLE ATTIVITA' AGRICOLE E ZOOTECNICHE (FINANZIATO NEL 2015 DA AVANZO VINCOLATO) | 2015 | 20.000,00 | 19.808,85 | 118,20 | 72,95 |
| TOTALE CAPITOLO 16011062 | | | | 20.000,00 | 19.808,85 | 118,20 | 72,95 |
| TOTALE MACROAGGREGATO 04 - Trasferimenti correnti | | | | 25.000,00 | 19.808,85 | 5.118,20 | 72,95 |
| TOTALE TITOLO 1 - Spese correnti | | | | 52.518,24 | 43.073,82 | 6.982,33 | 2.462,09 |
| 16 - 01 - 2 - 03 | 16012002 | 291700700 FONDO L'ATTUAZIONE PROGETTI PILOTA RELATIVI ALL'INIZIATIVA DENOMINATA 10000 ETTARI NUOVI BOSCHI E SISTEMI VERDI MULTIFUNZIONALI"(FINALIZZATO NEL 2015 AL CAP.403011600 (FINANZIATA DA REGIONE NEL 2014,2007,2008,2009,2010,2011,2013) - AD AMM | 2013 | 38.286,00 | 38.286,00 | 0,00 | 0,00 |
| | | | 2015 | 0,00 | 0,00 | 0,00 | 0,00 |
| TOTALE CAPITOLO 16012002 | | | | 38.286,00 | 38.286,00 | 0,00 | 0,00 |
| | 16012004 | 291700400 FONDO INTERVENTI COMPENSAZIONE FORESTALE FINANZIATO DA PROPRIETARI TERRENI BOSCATI SEGUITO | 2015 | 0,00 | 0,00 | 0,00 | 0,00 |

BILANCIO CONSUNTIVO 2016 - GESTIONE RESIDUI PASSIVI PER ANNO DI PROVENIENZA

Dettaglio per Anno

| Mis. - Prog. - Tit. - Macroagg. | Capitolo | Descrizione | | Importo ultimo consuntivo | Importo pagato | Insussistenze | Importo da conservare |
|---|----------|--|------|------------------------------|-------------------|-----------------|--------------------------|
| | | ATTIVITA'AUTORIZZATORIA(FINALIZZATO 2015 CAP 405022200)(FINANZIATO NEL 2014,2013,2012,2011 TRASFERIMENTI PRIVATI- 2005,2006,2007,2008 ENTRATE CORREN | | | | | |
| TOTALE CAPITOLO 16012004 | | | | 0,00 | 0,00 | 0,00 | 0,00 |
| | 16012005 | | 2015 | 0,00 | 0,00 | 0,00 | 0,00 |
| TOTALE CAPITOLO 16012005 | | | | 0,00 | 0,00 | 0,00 | 0,00 |
| | 16012006 | 291701100 FONDO REGIONALE PER IL PROGRAMMA DI AZIONE PER LA TUTELA E IL RISANAMENTO DELLE ACQUE DELL' INQUINAMENTO CAUSATO DA NITRATI DI ORIGINE AGRICOLA (FINALIZZATO NEL 2014 A CAP 403262400)(FINANZIATO NEL 2014,2013,2012,2011 DA REGIONE) | 2011 | 0,00 | 0,00 | 0,00 | 0,00 |
| | | | 2015 | 220.949,85 | 0,00 | 0,00 | 220.949,85 |
| TOTALE CAPITOLO 16012006 | | | | 220.949,85 | 0,00 | 0,00 | 220.949,85 |
| | 16012008 | 291700600 FONDO PER TRASFERIMENTI DI CAPITALE FINALIZZATI ALL'ATTIVAZIONE DI PROGRAMMI PER ENERGIA DA FONTI RINNOVABILI (AGRICOLTURA)(FINANZIATA NEL 2005 DA TRASFERIMENTI FINALIZZATI) - AD ALTRE IMPRESE | 2015 | 0,00 | 0,00 | 0,00 | 0,00 |
| TOTALE CAPITOLO 16012008 | | | | 0,00 | 0,00 | 0,00 | 0,00 |
| TOTALE MACROAGGREGATO 03 - Contributi agli investimenti | | | | 259.235,85 | 38.286,00 | 0,00 | 220.949,85 |
| TOTALE TITOLO 2 - Spese in conto capitale | | | | 259.235,85 | 38.286,00 | 0,00 | 220.949,85 |
| TOTALE PROGRAMMA 01 - Sviluppo del settore agricolo e del sistema agroalimentare | | | | 311.754,09 | 81.359,82 | 6.982,33 | 223.411,94 |
| 16 - 02 - 1 - 01 | 16021001 | 175101000 ASSEGNI PER IL NUCLEO FAMILIARE AL PERSONALE - SETTORE AGRICOLTURA, PARCHI, CACCIA E PESCA | 2015 | 0,00 | 0,00 | 0,00 | 0,00 |
| TOTALE CAPITOLO 16021001 | | | | 0,00 | 0,00 | 0,00 | 0,00 |
| | 16021020 | 175100100 ASSEGNI FISSI AL PERSONALE - SETTORE | 2015 | 0,00 | 0,00 | 0,00 | 0,00 |

BILANCIO CONSUNTIVO 2016 - GESTIONE RESIDUI PASSIVI PER ANNO DI PROVENIENZA

Dettaglio per Anno

| Mis. - Prog. - Tit. - Macroagg. | Capitolo | Descrizione | | Importo ultimo consuntivo | Importo pagato | Insussistenze | Importo da conservare |
|--|----------|--|------|------------------------------|-------------------|-----------------|--------------------------|
| | | AGRICOLTURA, PARCHI, CACCIA E PESCA - RETRIBUZIONI | | | | | |
| TOTALE CAPITOLO 16021020 | | | | 0,00 | 0,00 | 0,00 | 0,00 |
| TOTALE MACROAGGREGATO 01 - Redditi da lavoro dipendente | | | | 0,00 | 0,00 | 0,00 | 0,00 |
| 16 - 02 - 1 - 02 | 16021009 | 175700100 IRAP - SETTORE AGRICOLTURA, PARCHI, CACCIA E PESCA | 2015 | 6.191,79 | 6.191,79 | 0,00 | 0,00 |
| TOTALE CAPITOLO 16021009 | | | | 6.191,79 | 6.191,79 | 0,00 | 0,00 |
| | 16021031 | 175700200 SPESE PER TASSA DI POSSESSO VEICOLI CACCIA E PESCA | 2015 | 0,00 | 0,00 | 0,00 | 0,00 |
| TOTALE CAPITOLO 16021031 | | | | 0,00 | 0,00 | 0,00 | 0,00 |
| | 16021033 | 1757002300 SPESE PER ACQUISTO DI VALORI BOLLATI IN MATERIA DI CACCIA E PESCA | 2015 | 0,00 | 0,00 | 0,00 | 0,00 |
| TOTALE CAPITOLO 16021033 | | | | 0,00 | 0,00 | 0,00 | 0,00 |
| TOTALE MACROAGGREGATO 02 - Imposte e tasse a carico dell'ente | | | | 6.191,79 | 6.191,79 | 0,00 | 0,00 |
| 16 - 02 - 1 - 03 | 16021008 | 175301500 SPESE DI TRASFERTA - CACCIA E PESCA | 2015 | 0,00 | 0,00 | 0,00 | 0,00 |
| TOTALE CAPITOLO 16021008 | | | | 0,00 | 0,00 | 0,00 | 0,00 |
| | 16021010 | 175303010 SPESA PER INTERVENTI IN MATERIA DI CACCIA E PESCA (SI VEDA CAPITOLO 103050000 - RISORSA FISCALIZZATA DALLA REGIONE) - ALTRI SERVIZI | 2015 | 7.991,00 | 222,04 | 7.768,96 | 0,00 |
| TOTALE CAPITOLO 16021010 | | | | 7.991,00 | 222,04 | 7.768,96 | 0,00 |
| | 16021011 | 175303010 SPESA PER INTERVENTI IN MATERIA DI CACCIA E PESCA (SI VEDA CAPITOLO 103050000 - RISORSA FISCALIZZATA DALLA REGIONE) - INCARICHI ISTITUZIONALI | 2013 | 859,33 | 855,82 | 3,51 | 0,00 |
| TOTALE CAPITOLO 16021011 | | | | 859,33 | 855,82 | 3,51 | 0,00 |
| | 16021018 | 175303010 SPESA PER INTERVENTI IN MATERIA DI CACCIA E PESCA (SI VEDA CAPITOLO 103050000 - RISORSA FISCALIZZATA DALLA REGIONE) - SERVIZI AMMINISTRATIVI | 2015 | 1.623,44 | 1.376,56 | 246,88 | 0,00 |
| TOTALE CAPITOLO 16021018 | | | | 1.623,44 | 1.376,56 | 246,88 | 0,00 |
| | 16021035 | 175202100 FONDO PER REALIZZARE E ATTUARE IL PIANO FAUNISTICO-VENATORIO E ITTICO (LR 26/93 E LR 12/01) | 2015 | 2.500,00 | 2.500,00 | 0,00 | 0,00 |
| TOTALE CAPITOLO 16021035 | | | | 2.500,00 | 2.500,00 | 0,00 | 0,00 |
| | 16021036 | 175202200 FONDO PER ACQUISTO BENI DI CONSUMO PER I COMPITI IN MATERIA DI CACCIA E PESCA | 2015 | 4.099,00 | 4.099,00 | 0,00 | 0,00 |

BILANCIO CONSUNTIVO 2016 - GESTIONE RESIDUI PASSIVI PER ANNO DI PROVENIENZA

Dettaglio per Anno

| Mis. - Prog. - Tit. - Macroagg. | Capitolo | Descrizione | | Importo ultimo consuntivo | Importo pagato | Insussistenze | Importo da conservare |
|------------------------------------|----------|--|------|------------------------------|-------------------|------------------|--------------------------|
| | |)(FINANZIATO NEL 2015 DA AVANZO VINCOLATO) | | | | | |
| | | TOTALE CAPITOLO 16021036 | | 4.099,00 | 4.099,00 | 0,00 | 0,00 |
| | | TOTALE MACROAGGREGATO 03 - Acquisto di beni e servizi | | 17.072,77 | 9.053,42 | 8.019,35 | 0,00 |
| 16 - 02 - 1 - 04 | 16021028 | 175501510 SPESA PER LA RIFUSIONE DANNI ALLA SELVAGGINA E COLTURE AGRARIE E PER CONTRIBUTI IN MATERIA DI CACCIA E MIGLIORAMENTO AMBIENTE LR 26/93 - A ISTITUZIONI SOCIALI PRIVATE | 2015 | 50.000,00 | 50.000,00 | 0,00 | 0,00 |
| | | TOTALE CAPITOLO 16021028 | | 50.000,00 | 50.000,00 | 0,00 | 0,00 |
| | 16021029 | 175501600 SPESA PER CONTRIBUTI PER LA GESTIONE DEI CENTRI DI RECUPERO DELLA FAUNA SELVATICA E PER LA GESTIONE DELLE OASI - TRASFERIMENTI CORRENTI A ISTITUZIONI SOCIALI PRIVATE | 2015 | 27.000,00 | 27.000,00 | 0,00 | 0,00 |
| | | TOTALE CAPITOLO 16021029 | | 27.000,00 | 27.000,00 | 0,00 | 0,00 |
| | | TOTALE MACROAGGREGATO 04 - Trasferimenti correnti | | 77.000,00 | 77.000,00 | 0,00 | 0,00 |
| | | TOTALE TITOLO 1 - Spese correnti | | 100.264,56 | 92.245,21 | 8.019,35 | 0,00 |
| 16 - 02 - 2 - 02 | 16022001 | 275100200 FONDO PER L'AMPLIAMENTO E NUOVE REALIZZAZIONI ALL'INTERNO DEL CENTRO DI RIPRODUZIONE DI ITTOFAUNA METROPOLITANO (FINANZIATO NEL 2011 DA TRASFERIMENTI FINALIZZATI) | 2015 | 8.273,88 | 8.273,88 | 0,00 | 0,00 |
| | | TOTALE CAPITOLO 16022001 | | 8.273,88 | 8.273,88 | 0,00 | 0,00 |
| | | TOTALE MACROAGGREGATO 02 - Investimenti fissi lordi e acquisto di terreni | | 8.273,88 | 8.273,88 | 0,00 | 0,00 |
| | | TOTALE TITOLO 2 - Spese in conto capitale | | 8.273,88 | 8.273,88 | 0,00 | 0,00 |
| | | TOTALE PROGRAMMA 02 - Caccia e pesca | | 108.538,44 | 100.519,09 | 8.019,35 | 0,00 |
| | | TOTALE MISSIONE 16 - Agricoltura, politiche agroalimentari e pesca | | 420.292,53 | 181.878,91 | 15.001,68 | 223.411,94 |
| 19 - 01 - 1 - 04 | 19011002 | 119505700 SPESE PER TRASFERIMENTI A PROGETTI METROPOLITANI DI COOPERAZIONE INTERNAZIONALE - UE | 2015 | 19.000,00 | 19.000,00 | 0,00 | 0,00 |
| | | TOTALE CAPITOLO 19011002 | | 19.000,00 | 19.000,00 | 0,00 | 0,00 |
| | | TOTALE MACROAGGREGATO 04 - Trasferimenti correnti | | 19.000,00 | 19.000,00 | 0,00 | 0,00 |
| | | TOTALE TITOLO 1 - Spese correnti | | 19.000,00 | 19.000,00 | 0,00 | 0,00 |
| | | TOTALE PROGRAMMA 01 - Relazioni internazionali e Cooperazione allo sviluppo | | 19.000,00 | 19.000,00 | 0,00 | 0,00 |
| | | TOTALE MISSIONE 19 - Relazioni internazionali | | 19.000,00 | 19.000,00 | 0,00 | 0,00 |
| 50 - 01 - 1 - 07 | 50011001 | 121600100 ISTRUZIONE TECNICA E SCIENTIFICA-INTERESSI PASSIVI SU MUTUI (EDILIZIA SCOLASTICA)- INTERESSI A IMPRESE | 2015 | 0,00 | 0,00 | 0,00 | 0,00 |

BILANCIO CONSUNTIVO 2016 - GESTIONE RESIDUI PASSIVI PER ANNO DI PROVENIENZA

Dettaglio per Anno

| Mis. - Prog. - Tit. - Macroagg. | Capitolo | Descrizione | | Importo ultimo consuntivo | Importo pagato | Insussistenze | Importo da conservare |
|------------------------------------|----------|---|------|------------------------------|-------------------|---------------|--------------------------|
| TOTALE CAPITOLO 50011001 | | | | 0,00 | 0,00 | 0,00 | 0,00 |
| 50 - 01 - 1 - 07 | 50011003 | 118600100 INTERESSI PASSIVI SU MUTUI (CIMEP E BRIANTEO) | 2014 | 0,29 | 0,00 | 0,00 | 0,29 |
| | | | 2015 | 0,00 | 0,00 | 0,00 | 0,00 |
| TOTALE CAPITOLO 50011003 | | | | 0,29 | 0,00 | 0,00 | 0,29 |
| | 50011004 | 161600100 VIABILITA'-INTERESSI PASSIVI SU MUTUI PER OPERE ED INTERVENTI METROPOLITANI (DELEGA: VIABILITA'; OPERE PUBBLICHE STRADALI) - AD ALTRI SOGGETTI | 2015 | 0,00 | 0,00 | 0,00 | 0,00 |
| TOTALE CAPITOLO 50011004 | | | | 0,00 | 0,00 | 0,00 | 0,00 |
| | 50011005 | 119600600 INTERESSI CONSEGUENTI A OPERAZIONI DI FINANZA DERIVATA ATTIVATE CON DIVERSI ISTITUTI FINANZIARI SUL MUTUO A TASSO FISSO E VARIABILE E SUI PRESTITI OBBLIGAZIONARI | 2015 | 0,00 | 0,00 | 0,00 | 0,00 |
| TOTALE CAPITOLO 50011005 | | | | 0,00 | 0,00 | 0,00 | 0,00 |
| | 50011011 | 115600100 GESTIONE PATRIMONIO - INTERESSI PASSIVI SU MUTUI PER CASERME, PREFETTURA E ALTRI STABILI - AD ALTRI SOGGETTI | 2015 | 0,00 | 0,00 | 0,00 | 0,00 |
| TOTALE CAPITOLO 50011011 | | | | 0,00 | 0,00 | 0,00 | 0,00 |
| | 50011016 | 119600400 SERVIZI GENERALI-INTERESSI PASSIVI SU MUTUI PER GLI STABILI SEDI DEGLI UFFICI METROPOLITANI (EDILIZIA VARIA) - AD ALTRI SOGGETTI | 2015 | 0,00 | 0,00 | 0,00 | 0,00 |
| TOTALE CAPITOLO 50011016 | | | | 0,00 | 0,00 | 0,00 | 0,00 |
| | 50011018 | 119600500 SERVIZI GENERALI - INTERESSI PASSIVI SU PRESTITO OBBLIGAZIONARIO - BOP 2002 - PER GLI STABILI SEDI DI UFFICI METROPOLITANI (EDILIZIA VARIA) | 2015 | 0,00 | 0,00 | 0,00 | 0,00 |
| TOTALE CAPITOLO 50011018 | | | | 0,00 | 0,00 | 0,00 | 0,00 |
| | 50011020 | 121600400 ISTITUTI SCOLASTICI - INTERESSI PASSIVI SU PRESTITO OBBLIGAZIONARIO BOP 2003 - QUOTA INVESTIMENTI ANNO 2003 (EDILIZIA SCOLASTICA) | 2015 | 0,00 | 0,00 | 0,00 | 0,00 |
| TOTALE CAPITOLO 50011020 | | | | 0,00 | 0,00 | 0,00 | 0,00 |
| | 50011021 | 171600100 INTERESSI PASSIVI SU MUTUI PER OPERE IDRAULICHE CANALE SCOLMATORE N - O | 2015 | 0,00 | 0,00 | 0,00 | 0,00 |
| TOTALE CAPITOLO 50011021 | | | | 0,00 | 0,00 | 0,00 | 0,00 |
| | 50011022 | 173600200 INTERESSI PASSIVI SU MUTUO CASSA DD.PP. PER IMPIANTO SMALTIMENTO FANGHI CONTRATTO PER IDRA PATRIMONIO S.P.A. (DELEGA: RISORSE NATURALI E | 2015 | 0,00 | 0,00 | 0,00 | 0,00 |

BILANCIO CONSUNTIVO 2016 - GESTIONE RESIDUI PASSIVI PER ANNO DI PROVENIENZA

Dettaglio per Anno

| Mis. - Prog. - Tit. - Macroagg. | Capitolo | Descrizione | | Importo ultimo consuntivo | Importo pagato | Insussistenze | Importo da conservare |
|------------------------------------|---|---|------|------------------------------|-------------------|---------------|--------------------------|
| | | IDRAULICA) | | | | | |
| | TOTALE CAPITOLO 50011022 | | | 0,00 | 0,00 | 0,00 | 0,00 |
| | 50011024 | 177600200 FONDO PER INTERESSI PASSIVI SU MUTUI CONTRATTI PER CONTO DELL'A.T.O. PER LA REALIZZAZIONE DI IMPIANTI DI DEPURAZIONE E FOGNATURA (SI VEDA CAP. 30000035) -TRASFERIMENTI PASSIVI SU FINANZIAMENTO | 2015 | 0,00 | 0,00 | 0,00 | 0,00 |
| | TOTALE CAPITOLO 50011024 | | | 0,00 | 0,00 | 0,00 | 0,00 |
| | 50011025 | 177600100 INTERESSI PASSIVI SUI MUTUI DEI CONSORZI IDRAULICI DI DEPURAZIONE ACQUE - AD ALTRI SOGETTI | 2015 | 0,00 | 0,00 | 0,00 | 0,00 |
| | TOTALE CAPITOLO 50011025 | | | 0,00 | 0,00 | 0,00 | 0,00 |
| | 50011028 | 176600400 PARCHI - INTERESSI PASSIVI SU PRESTITO OBBLIGAZIONARIO 2007 | 2015 | 0,58 | 0,00 | 0,00 | 0,58 |
| | TOTALE CAPITOLO 50011028 | | | 0,58 | 0,00 | 0,00 | 0,58 |
| | 50011030 | 176600300 PARCHI - INTERESSI PASSIVI SU PRESTITO OBBLIGAZIONARIO BOP 2005 - QUOTA INVESTIMENTI ANNO 2005 (DELEGA: POLITICA DEI PARCHI) | 2015 | 0,00 | 0,00 | 0,00 | 0,00 |
| | TOTALE CAPITOLO 50011030 | | | 0,00 | 0,00 | 0,00 | 0,00 |
| | 50011034 | 142600100 INTERESSI PASSIVI SU MUTUI PER L'IDROSCALO (DELEGA: IDROSCALO) - AD ALTRI SOGETTI | 2015 | 0,00 | 0,00 | 0,00 | 0,00 |
| | TOTALE CAPITOLO 50011034 | | | 0,00 | 0,00 | 0,00 | 0,00 |
| | 50011037 | 142600300 IDROSCALO- INTERESSI PASSIVI SU PRESTITO OBBLIGAZIONARIO BOP 2005 - QUOTA INVESTIMENTI ANNO 2005 (DELEGA: IDROSCALO) | 2015 | 0,00 | 0,00 | 0,00 | 0,00 |
| | TOTALE CAPITOLO 50011037 | | | 0,00 | 0,00 | 0,00 | 0,00 |
| | 50011038 | 176600100 INTERESSI PASSIVI SU MUTUI PER I PARCHI (DELEGA: POLITICA DEI PARCHI) - AD ALTRI SOGETTI | 2015 | 0,00 | 0,00 | 0,00 | 0,00 |
| | TOTALE CAPITOLO 50011038 | | | 0,00 | 0,00 | 0,00 | 0,00 |
| | TOTALE MACROAGGREGATO 07 - Interessi passivi | | | 0,87 | 0,00 | 0,00 | 0,87 |
| | TOTALE TITOLO 1 - Spese correnti | | | 0,87 | 0,00 | 0,00 | 0,87 |
| | TOTALE PROGRAMMA 01 - Quota interessi ammortamento mutui e prestiti obbligazionari | | | 0,87 | 0,00 | 0,00 | 0,87 |
| 50 - 02 - 4 - 01 | 50024001 | 313400190 FONDO PER RIMBORSO DI PRESTITI OBBLIGAZIONARI - PROVINCIA DI MONZA E BRIANZA (BILANCIO - POLITICHE FINANZIARIE) (SI VEDA CAP. 30000150) | 2015 | 0,00 | 0,00 | 0,00 | 0,00 |

BILANCIO CONSUNTIVO 2016 - GESTIONE RESIDUI PASSIVI PER ANNO DI PROVENIENZA

Dettaglio per Anno

| Mis. - Prog. - Tit. - Macroagg. | Capitolo | Descrizione | | Importo ultimo consuntivo | Importo pagato | Insussistenze | Importo da conservare |
|--|----------|---|------|------------------------------|-------------------|---------------|--------------------------|
| TOTALE CAPITOLO 50024001 | | | | 0,00 | 0,00 | 0,00 | 0,00 |
| | 50024002 | 313400700 RIMBORSO QUOTA (BOP 2003) PRESTITO OBBLIGAZIONARIO PER FINANZIAMENTO PROGRAMMA INVESTIMENTI ANNO 2003 (BILANCIO - POLITICHE FINANZIARIE) | 2015 | 0,00 | 0,00 | 0,00 | 0,00 |
| TOTALE CAPITOLO 50024002 | | | | 0,00 | 0,00 | 0,00 | 0,00 |
| | 50024013 | 313400600 RIMBORSO QUOTA (BOP 2003) PRESTITO OBBLIGAZIONARIO PER RISCATTO INDEBITAMENTO PREGRESSO CONTRATTO CON IL BANCO DI SICILIA (BILANCIO - POLITICHE FINANZIARIE) | 2015 | 0,00 | 0,00 | 0,00 | 0,00 |
| TOTALE CAPITOLO 50024013 | | | | 0,00 | 0,00 | 0,00 | 0,00 |
| TOTALE MACROAGGREGATO 01 - Rimborso di titoli obbligazionari | | | | 0,00 | 0,00 | 0,00 | 0,00 |
| 50 - 02 - 4 - 03 | 50024003 | 313300200 RIMBORSO QUOTA CAPITALE SUL MUTUO CASSA DD.PP. PER IMPIANTO SMALTIMENTO FANGHI CONTRATTO PER IDRA PATRIMONIO S.P.A. (BILANCIO - POLITICHE FINANZIARIE) | 2015 | 0,00 | 0,00 | 0,00 | 0,00 |
| TOTALE CAPITOLO 50024003 | | | | 0,00 | 0,00 | 0,00 | 0,00 |
| | 50024006 | 313300100 AMMORTAMENTO DI MUTUI PASSIVI CONTRATTI PER OPERE ED INTERVENTI METROPOLITANI (BILANCIO - POLITICHE FINANZIARIE) | 2015 | 0,00 | 0,00 | 0,00 | 0,00 |
| TOTALE CAPITOLO 50024006 | | | | 0,00 | 0,00 | 0,00 | 0,00 |
| | 50024008 | 313300500 FONDO PER RIMBORSO DI QUOTE CAPITALE SU OPERAZIONI DI APERTURA DI CREDITO PER CONTO DELL' A.T.O. CITTA' METROPOLITANA DI MILANO (SI VEDA CAP. 30000035) | 2015 | 0,00 | 0,00 | 0,00 | 0,00 |
| TOTALE CAPITOLO 50024008 | | | | 0,00 | 0,00 | 0,00 | 0,00 |
| | 50024011 | 313301200 FONDO PER RIMBORSO ANTICIPATO DI PRESTITI FINANZIATE DA ALIENAZIONI PATRIMONIALI | 2015 | 0,00 | 0,00 | 0,00 | 0,00 |
| TOTALE CAPITOLO 50024011 | | | | 0,00 | 0,00 | 0,00 | 0,00 |
| TOTALE MACROAGGREGATO 03 - Rimborso mutui e altri finanziamenti a medio lungo termine | | | | 0,00 | 0,00 | 0,00 | 0,00 |
| TOTALE TITOLO 4 - Rimborso di prestiti | | | | 0,00 | 0,00 | 0,00 | 0,00 |
| TOTALE PROGRAMMA 02 - Quota capitale ammortamento mutui e prestiti obbligazionari | | | | 0,00 | 0,00 | 0,00 | 0,00 |
| TOTALE MISSIONE 50 - Debito pubblico | | | | 0,87 | 0,00 | 0,00 | 0,87 |
| 99 - 01 - 7 - 01 | 99017001 | 400202700 IRPEF COD. 4730 - LAVORO DIPENDENTE | 2015 | 4.256,95 | 4.256,95 | 0,00 | 0,00 |
| TOTALE CAPITOLO 99017001 | | | | 4.256,95 | 4.256,95 | 0,00 | 0,00 |

BILANCIO CONSUNTIVO 2016 - GESTIONE RESIDUI PASSIVI PER ANNO DI PROVENIENZA

Dettaglio per Anno

| Mis. - Prog. - Tit. - Macroagg. | Capitolo | Descrizione | | Importo ultimo consuntivo | Importo pagato | Insussistenze | Importo da conservare |
|------------------------------------|----------|---|------|------------------------------|---------------------|---------------|--------------------------|
| 99 - 01 - 7 - 01 | 99017002 | 400202800 IRPEF COD. 4731 - LAVORO DIPENDENTE | 2015 | 0,00 | 0,00 | 0,00 | 0,00 |
| TOTALE CAPITOLO 99017002 | | | | 0,00 | 0,00 | 0,00 | 0,00 |
| | 99017003 | 400202000 IRPEF COD. 1045 - RITENUTA 4% | 2015 | 77.700,27 | 65.396,76 | 0,00 | 12.303,51 |
| TOTALE CAPITOLO 99017003 | | | | 77.700,27 | 65.396,76 | 0,00 | 12.303,51 |
| | 99017005 | 400202500 ADDIZIONALE COMUNALE IRPEF - LAVORO DIPENDENTE | 2015 | 7.921,21 | 7.921,21 | 0,00 | 0,00 |
| TOTALE CAPITOLO 99017005 | | | | 7.921,21 | 7.921,21 | 0,00 | 0,00 |
| | 99017007 | 400100100 CONTRIBUTI PREVIDENZIALI E ASSISTENZIALI TRATTENUTI AL PERSONALE - LAVORO DIPENDENTE | 2014 | 12,54 | 0,00 | 0,00 | 12,54 |
| | | | 2015 | 2.489.326,91 | 2.486.326,91 | 0,00 | 3.000,00 |
| TOTALE CAPITOLO 99017007 | | | | 2.489.339,45 | 2.486.326,91 | 0,00 | 3.012,54 |
| | 99017012 | 400300100 ALTRE RITENUTE AL PERSONALE PER CONTO DI TERZI | 2012 | 3.381,51 | 0,00 | 0,00 | 3.381,51 |
| | | | 2013 | 1.840,06 | 0,00 | 0,00 | 1.840,06 |
| | | | 2014 | 1.521,91 | 0,00 | 0,00 | 1.521,91 |
| | | | 2015 | 1.639,25 | 553,54 | 0,00 | 1.085,71 |
| TOTALE CAPITOLO 99017012 | | | | 8.382,73 | 553,54 | 0,00 | 7.829,19 |
| | 99017013 | 400500200 RIMBORSO SOMME DI COMPETENZA DI TERZI O DA CONTABILIZZARE A FAVORE METROPOLITANO - SPESE NON ANDATE A BUON FINE | 2015 | 232,00 | 0,00 | 0,00 | 232,00 |
| TOTALE CAPITOLO 99017013 | | | | 232,00 | 0,00 | 0,00 | 232,00 |
| | 99017016 | 400201700 IRPEF COD. 1040 - LAVORO AUTONOMO | 2015 | 34.249,54 | 16.180,94 | 0,00 | 18.068,60 |
| TOTALE CAPITOLO 99017016 | | | | 34.249,54 | 16.180,94 | 0,00 | 18.068,60 |
| | 99017022 | 400100100 CONTRIBUTI PREVIDENZIALI E ASSISTENZIALI TRATTENUTI AL PERSONALE (FINALIZZATO NEL 2014 A CAP 601000003) - LAVORO AUTONOMO | 2015 | 784,05 | 0,00 | 0,00 | 784,05 |
| TOTALE CAPITOLO 99017022 | | | | 784,05 | 0,00 | 0,00 | 784,05 |
| | 99017026 | 400100300 CONTRIBUTO PREVIDENZIALE SUI REDDITI DI COLLABORAZIONE COORDINATA E CONTINUATIVA - LEGGE 335/95 - LAVORO DIPENDENTE | 2015 | 0,00 | 0,00 | 0,00 | 0,00 |
| TOTALE CAPITOLO 99017026 | | | | 0,00 | 0,00 | 0,00 | 0,00 |
| | 99017029 | 400200300 ADDIZIONALE REGIONALE IRPEF - LAVORO | 2015 | 27.775,63 | 27.775,63 | 0,00 | 0,00 |

BILANCIO CONSUNTIVO 2016 - GESTIONE RESIDUI PASSIVI PER ANNO DI PROVENIENZA

Dettaglio per Anno

| Mis. - Prog. - Tit. - Macroagg. | Capitolo | Descrizione | | Importo ultimo consuntivo | Importo pagato | Insussistenze | Importo da conservare |
|--|----------|---|------|------------------------------|---------------------|---------------|--------------------------|
| | | DIPENDENTE | | | | | |
| TOTALE CAPITOLO 99017029 | | | | 27.775,63 | 27.775,63 | 0,00 | 0,00 |
| | 99017032 | 400200500 VERSAMENTI IRPEF - LAVORO DIPENDENTE | 2015 | 1.057.075,57 | 1.057.075,57 | 0,00 | 0,00 |
| TOTALE CAPITOLO 99017032 | | | | 1.057.075,57 | 1.057.075,57 | 0,00 | 0,00 |
| | 99017033 | 400200400 INTERESSI PER RATEIZZAZIONI - LAVORO DIPENDENTE | 2015 | 0,00 | 0,00 | 0,00 | 0,00 |
| TOTALE CAPITOLO 99017033 | | | | 0,00 | 0,00 | 0,00 | 0,00 |
| | 99017036 | 400201800 IRPEF COD. 1048 - LAVORO DIPENDENTE | 2015 | 0,00 | 0,00 | 0,00 | 0,00 |
| TOTALE CAPITOLO 99017036 | | | | 0,00 | 0,00 | 0,00 | 0,00 |
| | 99017037 | 400201900 IRPEF COD. 1043 | 2015 | 0,00 | 0,00 | 0,00 | 0,00 |
| TOTALE CAPITOLO 99017037 | | | | 0,00 | 0,00 | 0,00 | 0,00 |
| | 99017039 | 400202200 IRPEF COD. 1052 (FINALIZZATO NEL 2014 A CAP 602000021) - LAVORO AUTONOMO | 2015 | 0,00 | 0,00 | 0,00 | 0,00 |
| TOTALE CAPITOLO 99017039 | | | | 0,00 | 0,00 | 0,00 | 0,00 |
| | 99017041 | 400202900 TASSAZIONE SEPARATA (730) - LAVORO DIPENDENTE | 2015 | 0,00 | 0,00 | 0,00 | 0,00 |
| TOTALE CAPITOLO 99017041 | | | | 0,00 | 0,00 | 0,00 | 0,00 |
| | 99017050 | 400504400 SPESE PER PAGAMENTI IVA - SPLIT PAYMENT | 2015 | 1.551.903,67 | 1.479.866,47 | 0,00 | 72.037,20 |
| TOTALE CAPITOLO 99017050 | | | | 1.551.903,67 | 1.479.866,47 | 0,00 | 72.037,20 |
| TOTALE MACROAGGREGATO 01 - Uscite per partite di giro | | | | 5.259.621,07 | 5.145.353,98 | 0,00 | 114.267,09 |
| 99 - 01 - 7 - 02 | 99017008 | 400500200 RIMBORSO SOMME DI COMPETENZA DI TERZI O DA CONTABILIZZARE A FAVORE METROPOLITANO - ACQUISTO DI BENI | 2015 | 287,86 | 0,00 | 0,00 | 287,86 |
| TOTALE CAPITOLO 99017008 | | | | 287,86 | 0,00 | 0,00 | 287,86 |
| | 99017014 | 400700100 SPESE PER ATTI AMMINISTRATIVI INERENTI I CONTRATTI DI APPALTO E CONCESSIONI DIVERSE | 2014 | 245,00 | 0,00 | 245,00 | 0,00 |
| | | | 2015 | 1.960,00 | 735,00 | 0,00 | 1.225,00 |
| TOTALE CAPITOLO 99017014 | | | | 2.205,00 | 735,00 | 245,00 | 1.225,00 |
| | 99017023 | 400400100 DEPOSITI CAUZIONALI - RESTITUZIONE DI DEPOSITO | 2011 | 9.987,24 | 0,00 | 0,00 | 9.987,24 |
| | | | 2014 | 250,00 | 0,00 | 0,00 | 250,00 |
| TOTALE CAPITOLO 99017023 | | | | 10.237,24 | 0,00 | 0,00 | 10.237,24 |

BILANCIO CONSUNTIVO 2016 - GESTIONE RESIDUI PASSIVI PER ANNO DI PROVENIENZA
Dettaglio per Anno

| Mis. - Prog. - Tit. - Macroagg. | Capitolo | Descrizione | | Importo ultimo consuntivo | Importo pagato | Insussistenze | Importo da conservare |
|--|----------|--|------|------------------------------|-----------------------|---------------------|--------------------------|
| 99 - 01 - 7 - 02 | 99017028 | 400400100 DEPOSITI CAUZIONALI - COSTITUZIONE | 2013 | 7.500,00 | 0,00 | 0,00 | 7.500,00 |
| TOTALE CAPITOLO 99017028 | | | | 7.500,00 | 0,00 | 0,00 | 7.500,00 |
| | 99017031 | 400500200 RIMBORSO SOMME DI COMPETENZA DI TERZI O DA CONTABILIZZARE A FAVORE METROPOLITANO - ACQUISTO DI SERVIZI | 2010 | 14.000,00 | 0,00 | 0,00 | 14.000,00 |
| | | | 2011 | 9.000,00 | 0,00 | 0,00 | 9.000,00 |
| | | | 2015 | 93.351,27 | 44.564,82 | 0,00 | 48.786,45 |
| TOTALE CAPITOLO 99017031 | | | | 116.351,27 | 44.564,82 | 0,00 | 71.786,45 |
| TOTALE MACROAGGREGATO 02 - Uscite per conto terzi | | | | 136.581,37 | 45.299,82 | 245,00 | 91.036,55 |
| TOTALE TITOLO 7 - Spese per conto terzi e partite di giro | | | | 5.396.202,44 | 5.190.653,80 | 245,00 | 205.303,64 |
| TOTALE PROGRAMMA 01 - Servizi per conto terzi e Partite di giro | | | | 5.396.202,44 | 5.190.653,80 | 245,00 | 205.303,64 |
| TOTALE MISSIONE 99 - Servizi per conto terzi | | | | 5.396.202,44 | 5.190.653,80 | 245,00 | 205.303,64 |
| TOTALE GENERALE PARTE SPESA | | | | 181.944.516,18 | 158.389.062,74 | 6.169.444,52 | 17.386.008,92 |

**RENDICONTO DELLA GESTIONE 2016
PROSPETTO DIMOSTRATIVO DEL RISULTATO DI AMMINISTRAZIONE**

| | | G E S T I O N E | | |
|---|--------------|-----------------|----------------|------------------------|
| | | R E S I D U I | COMPETENZA | T O T A L E |
| Fondo cassa al 1° Gennaio | | | | 276.321.583,19 |
| RISCOSSIONI | (+) | 116.389.302,31 | 379.660.156,21 | 496.049.458,52 |
| PAGAMENTI | (-) | 158.389.062,74 | 253.474.387,74 | 411.863.450,48 |
| SALDO DI CASSA AL 31 DICEMBRE | (=) | | | 360.507.591,23 |
| PAGAMENTI per azioni esecutive non regolarizzate al 31 dicembre | (-) | | | 0,00 |
| FONDO DI CASSA AL 31 DICEMBRE | (=) | | | 360.507.591,23 |
| RESIDUI ATTIVI <i>di cui derivanti da accertamenti di tributi effettuati sulla base della stima del dipartimento delle finanze</i> | (+) | 146.101.255,96 | 122.315.700,55 | 268.416.956,51 0,00 |
| RESIDUI PASSIVI | (-) | 17.386.008,92 | 311.998.340,04 | 329.384.348,96 |
| FONDO PLURIENNALE VINCOLATO PER SPESE CORRENTI (1) | (-) | | | 19.103.322,35 |
| FONDO PLURIENNALE VINCOLATO PER SPESE IN CONTO CAPITALE (1) | (-) | | | 108.573.499,93 |
| RISULTATO DI AMMINISTRAZIONE AL 31 DICEMBRE 2016 (A) (2) | (=) | | | 171.863.376,50 |

Composizione del risultato di amministrazione al 31 dicembre 2016:

| | | |
|--|---|----------------------|
| Parte accantonata (3) | | |
| Fondo crediti di dubbia esigibilità al 31/12/2016 (4) | | 67.209.458,68 |
| Accantonamento residui perenti al 31/12/2016 (solo per le regioni) (5) | | 0,00 |
| Fondo altri fondi | | 3.161.942,90 |
| | Totale parte accantonata (B) | 70.371.401,58 |
| Parte vincolata | | |
| Vincoli derivanti da leggi e dai principi contabili | | 42.865.573,22 |
| Vincoli derivanti da trasferimenti | | 34.529.616,09 |
| Vincoli derivanti dalla contrazione di mutui | | 20.900.991,72 |
| Vincoli formalmente attribuiti dall'ente | | 0,00 |
| Altri vincoli | | 164.911,73 |
| | Totale parte vincolata (C) | 98.461.092,76 |
| Parte destinata agli investimenti | | 6.957.716,05 |
| | Totale parte destinata agli investimenti (D) | 6.957.716,05 |
| | Totale parte disponibile (E=A-B-C-D) | -3.926.833,89 |
| Se E è negativo, tale importo è iscritto tra le spese del bilancio di previsione come disavanzo da ripianare (6) | | |

(1) Indicare l'importo del fondo pluriennale vincolato risultante dal conto del bilancio (in spesa).

(2) Se negativo, le regioni indicano in nota la quota del disavanzo corrispondente al debito autorizzato e non contratto, distintamente da quella derivante dalla gestione ordinaria.

(3) Non comprende il fondo pluriennale vincolato.

(4) Indicare l'importo del Fondo crediti di dubbia esigibilità risultante dall'allegato 8 c)

(5) Solo per le regioni Indicare l'importo dell'accantonamento per residui perenti al 31 dicembre...

(6) In caso di risultato negativo, le regioni indicano in nota la quota del disavanzo corrispondente al debito autorizzato e non contratto, distintamente da quella derivante dalla gestione ordinaria e iscrivono nel passivo del bilancio di previsione N l'importo di cui alla lettera E, distinguendo le due componenti del disavanzo. A decorrere dal 2016 si fa riferimento all'ammontare del debito autorizzato alla data del 31 dicembre 2015.

STATO PATRIMONIALE - ATTIVO

| STATO PATRIMONIALE (ATTIVO) | | 2016 | 2015 | riferimento art. 2425 cc | riferimento DM 26/4/95 |
|---|--|-------------------------|-------------------------|-----------------------------|---------------------------|
| A) CREDITI vs.LO STATO ED ALTRE AMMINISTRAZIONI PUBBLICHE PER LA PARTECIPAZIONE AL FONDO DI DOTAZIONE | | | | A | A |
| TOTALE CREDITI vs PARTECIPANTI (A) | | | | | |
| B) IMMOBILIZZAZIONI | | | | | |
| <u>Immobilizzazioni immateriali</u> | | | | BI | BI |
| I | 1 Costi di impianto e di ampliamento | | | BI1 | BI1 |
| | 2 Costi di ricerca sviluppo e pubblicità | 109.994,99 | | BI2 | BI2 |
| | 3 Diritti di brevetto ed utilizzazione opere dell'ingegno | 1.469.432,06 | 3.797.103,55 | BI3 | BI3 |
| | 4 Concessioni, licenze, marchi e diritti simile | | | BI4 | BI4 |
| | 5 Avviamento | | | BI5 | BI5 |
| | 6 Immobilizzazioni in corso ed acconti | | | BI6 | BI6 |
| | 9 Altre | 15.795.184,71 | 30.852.773,87 | BI7 | BI7 |
| | Totale immobilizzazioni immateriali | 17.374.611,76 | 34.649.877,42 | | |
| <u>Immobilizzazioni materiali (3)</u> | | | | | |
| II | 1 Beni demaniali | | | | |
| | 1.1 Terreni | | | | |
| | 1.2 Fabbricati | | | | |
| | 1.3 Infrastrutture | 195.233.044,61 | 197.761.345,42 | | |
| | 1.9 Altri beni demaniali | | | | |
| III | 2 Altre immobilizzazioni materiali (3) | | | | |
| | 2.1 Terreni | 6.766.836,67 | 6.765.745,42 | BII1 | BII1 |
| | a di cui in leasing finanziario | | | | |
| | 2.2 Fabbricati | 512.828.571,65 | 530.832.442,94 | | |
| | a di cui in leasing finanziario | | | | |
| | 2.3 Impianti e macchinari | 37.960,52 | 43.849,99 | BII2 | BII2 |
| | a di cui in leasing finanziario | | | | |
| | 2.4 Attrezzature industriali e commerciali | 202.870,33 | 182.662,67 | BII3 | BII3 |
| | 2.5 Mezzi di trasporto | 61.276,67 | 85.948,59 | | |
| | 2.6 Macchine per ufficio e hardware | 997.149,50 | 1.535.047,30 | | |
| | 2.7 Mobili e arredi | 714.928,03 | 970.049,87 | | |
| | 2.8 Infrastrutture | | | | |
| | 2.9 Diritti reali di godimento | 1.200,00 | | | |
| | 2.99 Altri beni materiali | 17.412.857,42 | 17.413.338,40 | | |
| | 3 Immobilizzazioni in corso ed acconti | 209.126.862,30 | 178.254.695,46 | BII5 | BII5 |
| | Totale immobilizzazioni materiali | 943.383.557,70 | 933.845.126,06 | | |
| <u>Immobilizzazioni Finanziarie (1)</u> | | | | | |
| IV | 1 Partecipazioni in | | | BIII1 | BIII1 |
| | a imprese controllate | 135.451,36 | 167.217,36 | BIII1a | BIII1a |
| | b imprese partecipate | 191.023,48 | 327.018,03 | BIII1b | BIII1b |
| | c altri soggetti | 57.403.880,70 | 57.456.743,82 | | |
| | 2 Crediti verso | | | BIII2 | BIII2 |
| | a altre amministrazioni pubbliche | | | | |
| | b imprese controllate | 24.956.739,38 | 24.956.739,38 | BIII2a | BIII2a |
| | c imprese partecipate | 3.112.192,63 | 3.112.192,63 | BIII2b | BIII2b |
| | d altri soggetti | 56.313.884,90 | 51.847.218,22 | BIII2c BIII2d | BIII2d |
| | 3 Altri titoli | | | BIII3 | |
| | Totale immobilizzazioni finanziarie | 142.113.172,45 | 137.867.129,44 | | |
| | TOTALE IMMOBILIZZAZIONI (B) | 1.102.871.341,91 | 1.106.362.132,92 | - | - |
| C) ATTIVO CIRCOLANTE | | | | | |
| I | <u>Rimanenze</u> | | | CI | CI |
| | Totale rimanenze | | | | |
| II | <u>Crediti (2)</u> | | | | |
| | 1 Crediti di natura tributaria | | | | |
| | a Crediti da tributi destinati al finanziamento della sanità | | | | |
| | b Altri crediti da tributi | 65.326.378,81 | 58.778.814,68 | | |
| | c Crediti da Fondi perequativi | | | | |

STATO PATRIMONIALE - ATTIVO

| STATO PATRIMONIALE (ATTIVO) | | 2016 | 2015 | riferimento art. 2425 cc | riferimento DM 26/4/95 |
|-----------------------------|--|-------------------------|-------------------------|-----------------------------|---------------------------|
| 2 | Crediti per trasferimenti e contributi | | | | |
| a | verso amministrazioni pubbliche | 28.994.777,72 | 20.706.487,84 | | |
| b | imprese controllate | | | CII2 | CII2 |
| c | imprese partecipate | | | CII3 | CII3 |
| d | verso altri soggetti | 3.260.534,60 | 4.516.265,88 | | |
| 3 | Verso clienti ed utenti | 146.676.803,75 | 149.394.884,43 | CII1 | CII1 |
| 4 | Altri Crediti | | | CII5 | CII5 |
| a | verso l'erario | 12.100,92 | 13.237,11 | | |
| b | per attività svolta per c/terzi | | 6.683,72 | | |
| c | altri | 30.275.066,45 | 30.299.087,97 | | |
| | Totale crediti | 274.545.662,25 | 263.715.461,63 | | |
| III | <u>Attività finanziarie che non costituiscono immobilizzi</u> | | | | |
| 1 | Partecipazioni | | | CIII1,2,3,4,5 | CIII1,2,3 |
| 2 | Altri titoli | 29.040.695,26 | 40.012.659,59 | CIII6 | CIII5 |
| | Totale attività finanziarie che non costituiscono immobilizzi | 29.040.695,26 | 40.012.659,59 | | |
| IV | <u>Disponibilità liquide</u> | | | | |
| 1 | Conto di tesoreria | | | | |
| a | Istituto tesoriere | 360.507.591,19 | 276.321.583,19 | | CIV1a |
| b | presso Banca d'Italia | | | | |
| 2 | Altri depositi bancari e postali | 39.820.356,92 | 51.893.954,31 | CIV1 | CIV1b e CIV1c |
| 3 | Denaro e valori in cassa | | | CIV2 e CIV3 | CIV2 e CIV3 |
| 4 | Altri conti presso la tesoreria statale intestati all'ente | | | | |
| | Totale disponibilità liquide | 400.327.948,11 | 328.215.537,50 | | |
| | TOTALE ATTIVO CIRCOLANTE (C) | 703.914.305,62 | 631.943.658,72 | | |
| | D) RATEI E RISCONTI | | | | |
| 1 | Ratei attivi | | | D | D |
| 2 | Risconti attivi | 1.743,87 | 1.743,87 | D | D |
| | TOTALE RATEI E RISCONTI (D) | 1.743,87 | 1.743,87 | | |
| | TOTALE DELL'ATTIVO (A+B+C+D) | 1.806.787.391,40 | 1.738.307.535,51 | - | - |

(1) con separata indicazione degli importi esigibili entro l'esercizio successivo

(2) con separata indicazione degli importi esigibili oltre l'esercizio successivo

(3) con separata indicazione degli importi relativi a beni indisponibili

STATO PATRIMONIALE - PASSIVO

| STATO PATRIMONIALE (PASSIVO) | | 2016 | 2015 | riferimento art. 2425 cc | riferimento DM 26/4/95 |
|---|---|-------------------------|-------------------------|-----------------------------|-----------------------------|
| A) PATRIMONIO NETTO | | | | | |
| I | Fondo di dotazione | 620.596.418,07 | 644.535.248,54 | AI | AI |
| II | Riserve | | | | |
| a | <i>da risultato economico di esercizi precedenti</i> | | | AIV, AV, AVI, AVII, AVII | AIV, AV, AVI, AVII, AVII |
| b | <i>da capitale</i> | 1.500.000,00 | | AII, AIII | AII, AIII |
| c | <i>da permessi di costruire</i> | | | | |
| III | Risultato economico dell'esercizio | -57.271.677,03 | | AIX | AIX |
| TOTALE PATRIMONIO NETTO (A) | | 564.824.741,04 | 644.535.248,54 | | |
| B) FONDI PER RISCHI ED ONERI | | | | | |
| 1 | Per trattamento di quiescenza | | | B1 | B1 |
| 2 | Per imposte | | | B2 | B2 |
| 3 | Altri | | | B3 | B3 |
| TOTALE FONDI RISCHI ED ONERI (B) | | | | | |
| C) TRATTAMENTO DI FINE RAPPORTO | | | | C | C |
| TOTALE T.F.R. (C) | | | | | |
| D) DEBITI (1) | | | | | |
| 1 | Debiti da finanziamento | | | | |
| a | <i>prestiti obbligazionari</i> | 300.459.516,00 | 310.372.976,00 | D1e D2 | D1 |
| b | <i>v/ altre amministrazioni pubbliche</i> | 42.029.420,91 | 45.530.792,17 | | |
| c | <i>verso banche e tesoriere</i> | | | D4 | D3 e D4 |
| d | <i>verso altri finanziatori</i> | 332.275.214,15 | 318.557.170,07 | D5 | |
| 2 | Debiti verso fornitori | 66.627.528,27 | 44.574.988,51 | D7 | D6 |
| 3 | Acconti | | | D6 | D5 |
| 4 | Debiti per trasferimenti e contributi | | | | |
| a | <i>enti finanziati dal servizio sanitario nazionale</i> | | | | |
| b | <i>altre amministrazioni pubbliche</i> | 230.880.308,55 | 117.710.669,37 | | |
| c | <i>imprese controllate</i> | 9.716.742,56 | 3.915.472,97 | D9 | D8 |
| d | <i>imprese partecipate</i> | 736.612,16 | 135.602,94 | D10 | D9 |
| e | <i>altri soggetti</i> | 6.951.384,19 | 4.960.813,61 | | |
| 5 | Altri debiti | | | D12,D13,D14 | D11,D12,D13 |
| a | <i>tributari</i> | 1.256.913,47 | 1.072.941,93 | | |
| b | <i>verso istituti di previdenza e sicurezza sociale</i> | 2.101,78 | 114.692,73 | | |
| c | <i>per attività svolta per c/terzi (2)</i> | | | | |
| d | <i>altri</i> | 9.838.808,94 | 9.536.895,59 | | |
| TOTALE DEBITI (D) | | 1.000.774.550,98 | 856.483.015,89 | | |
| E) RATEI E RISCONTI E CONTRIBUTI AGLI INVESTIMENTI | | | | | |
| I | Ratei passivi | 3.277.483,55 | 2.205.000,84 | E | E |
| II | Risconti passivi | | | E | E |
| 1 | Contributi agli investimenti | | | | |
| a | <i>da altre amministrazioni pubbliche</i> | 233.998.585,82 | 225.615.678,83 | | |
| b | <i>da altri soggetti</i> | 228.274,12 | | | |
| 2 | Concessioni pluriennali | | | | |
| 3 | Altri risconti passivi | 3.683.755,89 | 9.468.591,41 | | |
| TOTALE RATEI E RISCONTI (E) | | 241.188.099,38 | 237.289.271,08 | | |
| TOTALE DEL PASSIVO (A+B+C+D+E) | | 1.806.787.391,40 | 1.738.307.535,51 | - | - |
| CONTI D'ORDINE | | | | | |
| 1) | Impegni su esercizi futuri | | | | |
| 5) | Beni di terzi in uso | | | | |
| 6) | Beni dati in uso a terzi | | | | |
| 7) | Garanzie prestate a amministrazioni pubbliche | | | | |
| 8) | Garanzie prestate a imprese controllate | | | | |
| 9) | Garanzie prestate a imprese partecipate | | | | |
| 10) | Garanzie prestate a altre imprese | | | | |
| TOTALE CONTI D'ORDINE | | | | - | - |

(1) con separata indicazione degli importi esigibili oltre l'esercizio successivo.
(2) non comprende i debiti derivanti dall'attività di sostituto di imposta. I debiti derivanti da tale attività sono considerati nelle voci 5 a) e b)

CONTO ECONOMICO

| CONTO ECONOMICO | | 2016 | 2015 | riferimento art. 2425 cc | riferimento DM 26/4/95 |
|---|--|-----------------------|-------------|-----------------------------|---------------------------|
| A) COMPONENTI POSITIVI DELLA GESTIONE | | | | | |
| 1 | Proventi da tributi | 227.766.048,90 | | | |
| 2 | Proventi da fondi perequativi | | | | |
| 3 | Proventi da trasferimenti e contributi | | | | |
| a | <i>Proventi da trasferimenti correnti</i> | 150.291.073,85 | | | A5c |
| b | <i>Quota annuale di contributi agli investimenti</i> | 199.975,11 | | | E20c |
| c | <i>Contributi agli investimenti</i> | | | | |
| 4 | Ricavi delle vendite e prestazioni e proventi da servizi pubblici | | | A1 | A1a |
| a | <i>Proventi derivanti dalla gestione dei beni</i> | 10.411.986,74 | | | |
| b | <i>Ricavi della vendita di beni</i> | | | | |
| c | <i>Ricavi e proventi dalla prestazione di servizi</i> | 4.061.424,21 | | | |
| 5 | Variazioni nelle rimanenze di prodotti in corso di lavorazione, etc. (+/-) | | | A2 | A2 |
| 6 | Variazione dei lavori in corso su ordinazione | | | A3 | A3 |
| 7 | Incrementi di immobilizzazioni per lavori interni | | | A4 | A4 |
| 8 | Altri ricavi e proventi diversi | 64.567.570,23 | | A5 | A5 a e b |
| TOTALE COMPONENTI POSITIVI DELLA GESTIONE (A) | | 457.298.079,04 | | | |
| B) COMPONENTI NEGATIVI DELLA GESTIONE | | | | | |
| 9 | Acquisto di materie prime e/o beni di consumo | 343.886,11 | | B6 | B6 |
| 10 | Prestazioni di servizi | 106.906.779,03 | | B7 | B7 |
| 11 | Utilizzo beni di terzi | 2.689.725,21 | | B8 | B8 |
| 12 | Trasferimenti e contributi | | | | |
| a | <i>Trasferimenti correnti</i> | 248.166.402,22 | | | |
| b | <i>Contributi agli investimenti ad Amministrazioni pubb.</i> | 3.513.292,02 | | | |
| c | <i>Contributi agli investimenti ad altri soggetti</i> | 18.726.381,23 | | | |
| 13 | Personale | 48.140.119,12 | | B9 | B9 |
| 14 | Ammortamenti e svalutazioni | | | B10 | B10 |
| a | <i>Ammortamenti di immobilizzazioni Immateriali</i> | 22.475.690,39 | | B10a | B10a |
| b | <i>Ammortamenti di immobilizzazioni materiali</i> | 27.060.379,53 | | B10b | B10b |
| c | <i>Altre svalutazioni delle immobilizzazioni</i> | | | B10c | B10c |
| d | <i>Svalutazione dei crediti</i> | | | B10d | B10d |
| 15 | Variazioni nelle rimanenze di materie prime e/o beni di consumo (+/-) | | | B11 | B11 |
| 16 | Accantonamenti per rischi | | | B12 | B12 |
| 17 | Altri accantonamenti | 16.499.567,14 | | B13 | B13 |
| 18 | Oneri diversi di gestione | 3.264.123,85 | | B14 | B14 |
| TOTALE COMPONENTI NEGATIVI DELLA GESTIONE (B) | | 497.786.345,85 | | | |
| DIFFERENZA FRA COMP. POSITIVI E NEGATIVI DELLA GESTIONE (A-B) | | -40.488.266,81 | 0,00 | - | - |
| C) PROVENTI ED ONERI FINANZIARI | | | | | |
| Proventi finanziari | | | | | |
| 19 | Proventi da partecipazioni | | | C15 | C15 |
| a | <i>da societ? controllate</i> | | | | |
| b | <i>da societ? partecipate</i> | 60.007,35 | | | |
| c | <i>da altri soggetti</i> | 99.040,24 | | | |
| 20 | Altri proventi finanziari | 1.609.824,11 | | C16 | C16 |
| Totale proventi finanziari | | 1.768.871,70 | | | |
| Oneri finanziari | | | | | |
| 21 | Interessi ed altri oneri finanziari | | | C17 | C17 |
| a | <i>Interessi passivi</i> | 23.629.343,09 | | | |
| b | <i>Altri oneri finanziari</i> | | | | |
| Totale oneri finanziari | | 23.629.343,09 | | | |
| TOTALE PROVENTI ED ONERI FINANZIARI (C) | | -21.860.471,39 | 0,00 | - | - |
| D) RETTIFICHE DI VALORE ATTIVITA' FINANZIARIE | | | | | |
| 22 | Rivalutazioni | 39.224,04 | | D18 | D18 |
| 23 | Svalutazioni | 166.984,59 | | D19 | D19 |
| TOTALE RETTIFICHE (D) | | -127.760,55 | 0,00 | | |
| E) PROVENTI ED ONERI STRAORDINARI | | | | | |
| 24 | Proventi straordinari | | | E20 | E20 |
| a | <i>Proventi da permessi di costruire</i> | | | | |

CONTO ECONOMICO

| CONTO ECONOMICO | | 2016 | 2015 | riferimento art. 2425 cc | riferimento DM 26/4/95 |
|-----------------|--|-----------------------|-------------|-----------------------------|---------------------------|
| b | Proventi da trasferimenti in conto capitale | | | | |
| c | Sopravvenienze attive e insussistenze del passivo | 13.520.162,19 | | | E20b |
| d | Plusvalenze patrimoniali | 1.985.697,68 | | | E20c |
| e | Altri proventi straordinari | | | | |
| | Totale proventi straordinari | 15.505.859,87 | | | |
| 25 | Oneri straordinari | | | E21 | E21 |
| a | Trasferimenti in conto capitale | 30.000,00 | | | |
| b | Sopravvenienze passive e insussistenze dell'attivo | 7.687.031,84 | | | E21b |
| c | Minusvalenze patrimoniali | | | | E21a |
| d | Altri oneri straordinari | 2.439,43 | | | E21d |
| | Totale oneri straordinari | 7.719.471,27 | | | |
| | TOTALE PROVENTI ED ONERI STRAORDINARI (E) | 7.786.388,60 | 0,00 | - | - |
| | RISULTATO PRIMA DELLE IMPOSTE (A-B+C+D+E) | -54.690.110,15 | 0,00 | - | - |
| 26 | Imposte (*) | 2.581.566,88 | | E22 | E22 |
| 27 | RISULTATO DELL'ESERCIZIO | -57.271.677,03 | 0,00 | E23 | E23 |

(*) Per gli enti in contabilità finanziaria la voce si riferisce all'IRAP.



**Città
metropolitana
di Milano**

Relazione dell'organo di revisione

- *sulla proposta di deliberazione consiliare del rendiconto della gestione*
- *sullo schema di rendiconto*

anno 2016

INDICE

| | |
|--|----|
| Introduzione | 4 |
| Conto del bilancio | 6 |
| Risultati della gestione | |
| Saldo di cassa | |
| Risultato gestione di competenza | |
| Risultato di amministrazione | |
| Variazione dei residui anni precedenti | |
| Conciliazione risultati finanziari | |
| Verifica congruità fondi | 15 |
| Verifica rispetto obiettivi di finanza pubblica | 16 |
| Analisi delle principali poste | 17 |
| Analisi indebitamento e gestione del debito | 25 |
| Analisi gestione dei residui | 26 |
| Analisi e valutazione dei debiti fuori bilancio | 27 |
| Rapporti con organismi partecipati | 28 |
| Tempestività pagamenti e comunicazione ritardi | 41 |
| Parametri di riscontro della situazione di deficitarietà strutturale | 41 |
| Resa del conto degli agenti contabili | 41 |
| Conto economico | 42 |
| Stato patrimoniale | 44 |
| Parco Agricolo Sud Milano | 47 |
| Relazione del Sindaco al rendiconto | 48 |
| Irregolarità non sanate, rilievi, considerazioni e proposte | 48 |
| Conclusioni | 48 |

Città metropolitana di Milano
Organo di revisione
Verbale n.12 del 7 settembre 2017

RELAZIONE SUL RENDICONTO 2016

L'organo di revisione ha esaminato lo schema di rendiconto dell'esercizio finanziario per l'anno 2016, unitamente agli allegati di legge, e la proposta di deliberazione consiliare del rendiconto della gestione 2016 operando ai sensi e nel rispetto:

- del D.Lgs. 18 agosto 2000, n. 267 «Testo unico delle leggi sull'ordinamento degli enti locali»;
 - del D.Lgs. 23 giugno 2011 n.118 e dei principi contabili applicati alla contabilità finanziaria 4/2 e 4/3;
 - degli schemi di rendiconto allegato 10 al d.lgs.118/2011;
 - dello statuto e del regolamento di contabilità;
 - dei principi di vigilanza e controllo dell'organo di revisione degli enti locali approvati dal Consiglio nazionale dei dottori commercialisti ed esperti contabili;
- e all'unanimità di voti

Approva

l'allegata relazione sulla proposta di deliberazione consiliare del rendiconto della gestione e sullo schema di rendiconto per l'esercizio finanziario 2016 della Città metropolitana di Milano che forma parte integrante e sostanziale del presente verbale.

Milano, lì 7 settembre 2017

L'organo di revisione
Dott. Francesco Francica
Dott. Costantino Rancati
Rag. Raffaella Savogin

INTRODUZIONE

I sottoscritti Revisori nominati con delibera dell'organo consiliare R.G. n.33/2015 del 8/10/2015 e R.G. n.55/2016 del 12/11/2016;

- ◆ Ricevuta in data 09.08.2017 la proposta di decreto del Sindaco metropolitano R.G. n. 217/2017 e lo schema del rendiconto per l'esercizio 2016, completi dei seguenti documenti obbligatori ai sensi del Decreto Legislativo 18 agosto 2000, n. 267 (Testo unico delle leggi sull'ordinamento degli enti locali – di seguito Tuel):
 - a) Conto del bilancio;
 - b) Conto economico;
 - c) Stato patrimoniale
- corredati dai seguenti allegati disposti dalla legge e necessari per il controllo:
- relazione sulla gestione dell'organo esecutivo con allegato l'indicatore annuale di tempestività dei pagamenti;
 - delibera dell'organo esecutivo di riaccertamento ordinario dei residui attivi e passivi;
 - conto del tesoriere (art. 226/TUEL);
 - conto degli agenti contabili interni ed esterni (art. 233/TUEL);
 - il prospetto dimostrativo del risultato di gestione e di amministrazione;
 - il prospetto concernente la composizione, per missioni e programmi, del fondo pluriennale vincolato;
 - il prospetto concernente la composizione del fondo crediti di dubbia esigibilità;
 - il prospetto degli accertamenti per titoli, tipologie e categorie;
 - il prospetto degli impegni per missioni, programmi e macroaggregati;
 - la tabella dimostrativa degli accertamenti assunti nell'esercizio in corso e negli esercizi precedenti imputati agli esercizi successivi;
 - la tabella dimostrativa degli impegni assunti nell'esercizio in corso e negli esercizi precedenti imputati agli esercizi successivi;
 - il prospetto rappresentativo dei costi sostenuti per missione;
 - il prospetto delle spese sostenute per l'utilizzo di contributi e trasferimenti da parte di organismi comunitari e internazionali;
 - il prospetto delle spese sostenute per lo svolgimento delle funzioni delegate dalle regioni;
 - il prospetto dei dati SIOPE;
 - l'elenco dei residui attivi e passivi provenienti dagli esercizi anteriori a quello di competenza, distintamente per esercizio di provenienza e per capitolo;
 - l'elenco dei crediti inesigibili, stralciati dal conto del bilancio, sino al compimento dei termini di prescrizione;
 - l'elenco degli indirizzi internet di pubblicazione del rendiconto della gestione, del bilancio consolidato e del bilancio d'esercizio del penultimo esercizio antecedente a quello cui si riferisce il bilancio di previsione dei soggetti facenti parte del gruppo "amministrazione pubblica" e in mancanza la copia dei rendiconti e dei bilanci;
 - la tabella dei parametri di riscontro della situazione di deficitarietà strutturale (D.M. 18/02/2013);
 - il piano degli indicatori e risultati di bilancio (art. 227/TUEL, c. 5);
 - inventario generale (art. 230/TUEL, c. 7);
 - nota informativa che evidenzia gli impegni sostenuti derivanti dai contratti relativi a strumenti derivati o da contratti di finanziamento che includono una componente derivata (art. 62, comma 8 della Legge 133/08);
 - prospetto spese di rappresentanza anno 2016 (art.16, D.L. 138/2011, c. 26, e D.M. 23/1/2012);
 - certificazione rispetto obiettivi anno 2016 del saldo di finanza pubblica;
 - attestazione rilasciata dai responsabili dei servizi, dell'insussistenza alla chiusura dell'esercizio di debiti fuori bilancio;
- ◆ visto il bilancio di previsione dell'esercizio 2016 con le relative delibere di variazione;
 - ◆ viste le disposizioni del titolo IV del TUEL (organizzazione e personale);

- ◆ visto l'articolo 239, comma 1 lettera d) del TUEL;
- ◆ visto il D.lgs. 23/06/2011 n. 118;
- ◆ visti i principi contabili applicabili agli enti locali per l'anno 2016;
- ◆ visto il regolamento di contabilità approvato con delibera dell'organo consiliare R.G. n.36/2013 del 23/05/2013

RILEVATO

che alla proposta di rendiconto sono allegati l'inventario e lo stato patrimoniale al 1/1/2016 di avvio della nuova contabilità, riclassificati e rivalutati, nel rispetto del principio contabile applicato 4/3.

TENUTO CONTO CHE

- ◆ durante l'esercizio le funzioni sono state svolte in ottemperanza alle competenze contenute nell'art. 239 del TUEL avvalendosi per il controllo di regolarità amministrativa e contabile di tecniche motivate di campionamento;
- ◆ il controllo contabile è stato svolto in assoluta indipendenza soggettiva ed oggettiva nei confronti delle persone che determinano gli atti e le operazioni dell'ente;
- ◆ si è provveduto a verificare la regolarità ed i presupposti delle variazioni di bilancio approvate nel corso dell'esercizio dall'organo esecutivo e dal responsabile del servizio finanziario anche nel corso dell'esercizio provvisorio;
- ◆ le funzioni richiamate e i relativi pareri espressi dall'organo di revisione risultano dettagliatamente riportati nei verbali dal n.1 al n.21;
- ◆ le irregolarità non sanate, i principali rilievi e suggerimenti espressi durante l'esercizio sono evidenziati nell'apposita sezione della presente relazione.

RIPORTANO

i risultati dell'analisi e le attestazioni sul rendiconto per l'esercizio 2016.

Verifiche preliminari

L'organo di revisione ha verificato utilizzando, ove consentito, motivate tecniche di campionamento:

- la regolarità delle procedure per la contabilizzazione delle entrate e delle spese in conformità alle disposizioni di legge e regolamentari;
- la corrispondenza tra i dati riportati nel conto del bilancio con quelli risultanti dalle scritture contabili;
- il rispetto del principio della competenza finanziaria nella rilevazione degli accertamenti e degli impegni;
- la corretta rappresentazione del conto del bilancio nei riepiloghi e nei risultati di cassa e di competenza finanziaria;
- la corrispondenza tra le entrate a destinazione specifica e gli impegni di spesa assunti in base alle relative disposizioni di legge;
- l'equivalenza tra gli accertamenti di entrata e gli impegni di spesa nelle partite di giro e nei servizi per conto terzi;
- il rispetto dei limiti di indebitamento e del divieto di indebitarsi per spese diverse da quelle d'investimento;
- il rispetto degli obiettivi di finanza pubblica;
- il rispetto del contenimento e riduzione delle spese di personale e dei vincoli sulle assunzioni;
- il rispetto dei vincoli di spesa per acquisto di beni e servizi;
- i rapporti di credito e debito al 31/12/2016 con le società partecipate;
- la corretta applicazione da parte degli organismi partecipati della limitazione alla composizione agli organi ed ai compensi;
- che l'ente ha provveduto alla verifica degli equilibri finanziari ai sensi dell'art. 193 del TUEL in data 15.12.2016, con delibera n. 59/2016 di approvazione del bilancio di previsione 2016;
- che l'ente ha riconosciuto debiti fuori bilancio per euro 461.691,63 e che detti atti sono stati trasmessi alla competente Procura della Sezione Regionale della Corte dei Conti ai sensi dell'art. 23 Legge 289/2002, c. 5;
- che l'ente ha provveduto al riaccertamento ordinario dei residui con decreto sindacale R.G. n. 158/2017 del 13/06/2017 come richiesto dall'art. 228 comma 3 del TUEL;
- l'adempimento degli obblighi fiscali relativi a: I.V.A., I.R.A.P., sostituti d'imposta;

Gestione Finanziaria

L'organo di revisione, in riferimento alla gestione finanziaria, rileva e attesta che:

- risultano emessi n. 10.416 reversali e n. 12.248 mandati;
- i mandati di pagamento risultano emessi in forza di provvedimenti esecutivi e sono regolarmente estinti;
- non è stato effettuato il ricorso all'anticipazione di tesoreria;
- gli agenti contabili, in attuazione degli articoli 226 e 233 del TUEL, hanno reso il conto della loro gestione entro il 30 gennaio 2017, allegando i documenti previsti a eccezione del consegnatario dei beni relativi ai Servizi attività decentrate dell'Istruzione Milano Est che ha presentato il conto in data successiva – protocollo del 10/4/2017;
- il conto del tesoriere non coincide con le risultanze delle scritture contabili tenute dai servizi finanziari per un importo di €1.177.994,17. Tale differenza tra la cassa vincolata risultante all'ente e quella del Tesoriere è dovuta alla non corretta estinzione di alcuni mandati emessi come vincolati, ma pagati come ordinari. Le cause del disguido non sono da imputarsi al Tesoriere se non in un caso per € 1.701,66. Si provvederà quanto prima alla sistemazione con lo storno delle somme dal conto vincolato a quello ordinario.

Risultati della gestione**Saldo di cassa**

Il saldo di cassa del Tesoriere al 31/12/2016 risulta così determinato:

| SALDO DI CASSA | In conto | | Totale |
|---|----------------|----------------|-----------------------|
| | RESIDUI | COMPETENZA | |
| Fondo di cassa 1° gennaio | | | 276.321.583,19 |
| Riscossioni | 116.389.302,31 | 379.660.156,21 | 496.049.458,52 |
| Pagamenti | 158.389.062,74 | 253.474.387,74 | 411.863.450,48 |
| Fondo di cassa al 31 dicembre | | | 360.507.591,23 |
| Pagamenti per azioni esecutive non regolarizzate al 31 dicembre | | | 0,00 |
| Differenza | | | 360.507.591,23 |
| di cui per cassa vincolata | | | 82.235.789,21 |

Il fondo di cassa vincolato è così determinato:

| | |
|---|-----------------------|
| Fondo di cassa al 31 dicembre 2016 | 360.507.591,23 |
| Di cui: quota vincolata del fondo di cassa al 31/12/2016 (a) | 82.235.789,21 |
| Quota vincolata utilizzate per spese correnti non reintegrata al 31/12/2016 (b) | |
| TOTALE QUOTA VINCOLATA AL 31 DICEMBRE 2016 (a) + (b) | 82.235.789,21 |

L'ente ha provveduto alla determinazione della cassa vincolata alla data del 31/12/2016, nell'importo di euro 81.057.795,04 come disposto dal principio contabile applicato alla contabilità finanziaria allegato al d.lgs.118/2011. Euro 29.036.937,12 non sono compresi nel fondo relativo alla cassa vincolata ma impiegati nella polizza Axa MPS.

L'importo della cassa vincolata risultante dalle scritture dell'ente al 31/12/2016 e quello risultante al Tesoriere sono indicati nella seguente tabella.

| | |
|--|-----------------------|
| Cassa vincolata presso il Tesoriere/Banca d'Italia al 31/12/2016 | 82.235.789,21 |
| Eventuali fondi speciali vincolati (esempio Boc) al 31/12/2016 | - |
| Totale cassa vincolata - Tesoriere 31/12/2016 | 82.235.789,21 |
| Cassa vincolata al 01/01/2016 | 96.449.594,79 |
| Regolarizzazioni del 4 e 5 gennaio 2016 relative ordinativi 2015 | 7.053.260,68 |
| Eventuali fondi speciali vincolati (esempio Boc) al 01/01/2016 | - |
| Totale cassa vincolata presso l'Ente 1/1/2016 | 103.502.855,47 |
| Reversali emesse con vincolo al 31/12/2016 | 73.417.515,86 |
| Mandati emessi con vincolo al 31/12/2016 | - 95.862.576,29 |
| Totale cassa vincolata presso l'Ente 31/12/2016 | 81.057.795,04 |

La situazione di cassa dell'Ente al 31/12 degli ultimi tre esercizi, evidenziando l'eventuale presenza di anticipazioni di cassa rimaste inestinte alla medesima data del 31/12 di ciascun anno, è la seguente:

| SITUAZIONE DI CASSA | | | |
|---|----------------|----------------|----------------|
| | 2013 | 2014 | 2015 |
| | | | |
| | 2 | | |
| Disponibilità | 294.685.717,43 | 242.737.016,38 | 276.321.583,19 |
| Anticipazioni | 0,00 | 0,00 | 0,00 |
| Anticipazione liquidità Cassa DD.PP. | 0,00 | 0,00 | 0,00 |

Il limite massimo dell'anticipazione di tesoreria ai sensi dell'art. 222 del Tuel nell'anno 2016 è stato di euro 87.523.365,60 determinato con decreto sindacale R.G. 343/2015 del 24/12/2015.

Risultato della gestione di competenza

Il risultato della gestione di competenza presenta un avanzo di Euro 5.681.261,27, come risulta dai seguenti elementi:

| RISULTATO DELLA GESTIONE DI COMPETENZA | | | | |
|---|------|-----------------------|-----------------------|-----------------------|
| | | 2014 | 2015 | 2016 |
| Accertamenti di competenza | più | 381.277.574,50 | 518.306.593,26 | 501.975.856,76 |
| Impegni di competenza | meno | 405.973.723,38 | 579.969.499,91 | 565.472.727,78 |
| Saldo | | -24.696.148,88 | -61.662.906,65 | -63.496.871,02 |
| quota di FPV applicata al bilancio | più | | 330.080.048,27 | 196.854.954,57 |
| Impegni confluiti nel FPV | meno | | 196.854.954,57 | 127.676.822,28 |
| saldo gestione di competenza | | -24.696.148,88 | 71.562.187,05 | 5.681.261,27 |

così dettagliati:

| DETTAGLIO GESTIONE COMPETENZA | | |
|---|------------|---------------------|
| | 5 | 2016 |
| Riscossioni | (+) | 379.660.156,21 |
| Pagamenti | (-) | 253.474.387,74 |
| <i>Differenza</i> | <i>[A]</i> | 126.185.768,47 |
| fondo pluriennale vincolato entrata applicato al bilancio | (+) | 196.854.954,57 |
| fondo pluriennale vincolato spesa | (-) | 127.676.822,28 |
| <i>Differenza</i> | <i>[B]</i> | 69.178.132,29 |
| Residui attivi | (+) | 122.315.700,55 |
| Residui passivi | (-) | 311.998.340,04 |
| <i>Differenza</i> | <i>[C]</i> | -189.682.639,49 |
| Saldo avanzo di competenza | | 5.681.261,27 |

Risultato della gestione di competenza con applicazione avanzo e disavanzo

| | |
|---|----------------------|
| Risultato gestione di competenza | 5.681.261,27 |
| avanzo d'amministrazione 2015 applicato | 67.161.327,20 |
| quota di disavanzo ripianata | 841.130,69 |
| saldo | 72.001.457,78 |

La suddivisione tra gestione corrente ed in c/capitale del risultato di gestione di competenza 2016, integrata con la quota di avanzo dell'esercizio utilizzato in bilancio, è la seguente:

| EQUILIBRIO ECONOMICO-FINANZIARIO | | COMPETENZA (ACCERTAMENTI E IMPEGNI) |
|---|---|-------------------------------------|
| A) Fondo pluriennale vincolato per spese correnti iscritto in entrata | (+) | 35.064.110,14 |
| AA) Recupero disavanzo di amministrazione esercizio precedente | (-) | 841.130,69 |
| B) Entrate Titoli 1.00 - 2.00 - 3.00 <i>di cui per estinzione anticipata di prestiti</i> | (+) | 453.410.148,37 0,00 |
| C) Entrate Titolo 4.02.06 - Contributi agli investimenti direttamente destinati al rimborso dei prestiti da amministrazioni pubbliche | (+) | 0,00 |
| D) Spese Titolo 1.00 - Spese correnti | (-) | 438.721.507,35 |
| DD) Fondo pluriennale vincolato di parte corrente (di spesa) | (-) | 19.103.322,35 |
| E) Spese Titolo 2.04 - Altri trasferimenti in conto capitale | (-) | 30.000,00 |
| F) Spese Titolo 4.00 - Quote di capitale amm.to dei mutui e prestiti obbligazionari <i>di cui per estinzione anticipata di prestiti</i> <i>di cui Fondo anticipazioni di liquidità (DL 35/2013)</i> | (-) | 22.614.950,29 0,00 0,00 |
| G) Somma finale (G=A-AA+B+C-D-DD-E-F) | | 7.163.347,83 |
| ALTRE POSTE DIFFERENZIALI, PER ECCEZIONI PREVISTE DA NORME DI LEGGE E DAI PRINCIPI CONTABILI, CHE HANNO | | |
| H) Utilizzo avanzo di amministrazione per spese correnti <i>di cui per estinzione anticipata di prestiti</i> | (+) | 40335664,83 0,00 |
| I) Entrate di parte capitale destinate a spese correnti in base a specifiche disposizioni di legge o dei principi contabili <i>di cui per estinzione anticipata di prestiti</i> | (+) | 0,00 0,00 |
| L) Entrate di parte corrente destinate a spese di investimento in base a specifiche disposizioni di legge o dei principi contabili | (-) | 5559114,22 |
| M) Entrate da accensione di prestiti destin. estinzione anticipata dei prestiti | (+) | 0,00 |
| EQUILIBRIO DI PARTE CORRENTE (*) | O=G+H+I-L+M | 41.939.898,44 |
| P) Utilizzo avanzo di amministrazione per spese di investimento | (+) | 12.027.515,92 |
| Q) FPV per spese in conto capitale iscritto in entrata | (+) | 161.790.844,43 |
| R) Entrate Titoli 4.00-5.00-6.00 | (+) | 19.077.467,64 |
| C) Entrate Titolo 4.02.06 - Contributi agli invest destinati al rimborso prestiti | (-) | 0,00 |
| I) Entrate di parte capitale destinate a spese correnti in base a specifiche disposizioni di legge o dei principi contabili | (-) | 0,00 |
| S1) Entrate Titolo 5.02 per Riscossione crediti di breve termine | (-) | 0,00 |
| S2) Entrate Titolo 5.03 per Riscossione crediti di medio-lungo termine | (-) | 0,00 |
| T) Entrate Titolo 5.04 relative a Altre entrate per riduzione di attività finanziarie | (-) | 0,00 |
| L) Entrate di parte corrente destinate a spese di investimento in base a specifiche disposizioni di legge o dei principi contabili | (+) | 5.559.114,22 |
| M) Entrate da accens.prestiti dest.a estinzione anticipata dei prestiti | (-) | 0,00 |
| U) Spese Titolo 2.00 - Spese in conto capitale | (-) | 70.181.362,71 |
| UU) Fondo pluriennale vincolato in c/capitale (di spesa) | (-) | 108.573.499,93 |
| V) Spese Titolo 3.01 per Acquisizioni di attività finanziarie | (-) | 0,00 |
| E) Spese Titolo 2.04 - Altri trasferimenti in conto capitale | (+) | 30.000,00 |
| EQUILIBRIO DI PARTE CAPITALE | Z = P+Q+R-C-I-S1-S2-T+L-M-U-UU-V+E | 19.730.079,57 |
| S1) Entrate Titolo 5.02 per Riscossione crediti di breve termine | (+) | 0,00 |
| S2) Entrate Titolo 5.03 per Riscossione crediti di medio-lungo termine | (+) | 0,00 |
| T) Entrate Titolo 5.04 relative a Altre entrate per riduzioni di attività finanziarie | (+) | 0,00 |
| X1) Spese Titolo 3.02 per Concessione crediti di breve termine | (-) | 0,00 |
| X2) Spese Titolo 3.03 per Concessione crediti di medio-lungo termine | (-) | 0,00 |
| Y) Spese Titolo 3.04 per Altre spese per incremento di attività finanziarie | (-) | 4.466.666,68 |
| EQUILIBRIO FINALE | W = O+Z+S1+S2+T-X1-X2-Y | 57.203.311,33 |

Evoluzione del Fondo pluriennale vincolato (FPV) nel corso dell'esercizio 2016

Il Fondo pluriennale vincolato nasce dall'applicazione del principio della competenza finanziaria di cui all'[allegato 4/2](#) al [D.Lgs.118/2011](#) per rendere evidente al Consiglio la distanza temporale intercorrente tra l'acquisizione dei finanziamenti e l'effettivo impiego di tali risorse.

L'organo di revisione ha verificato con la tecnica del campionamento:

- a) la fonte di finanziamento del FPV di parte corrente e di parte capitale;
- b) la sussistenza dell'accertamento di entrata relativo a obbligazioni attive scadute ed esigibili che contribuiscono alla formazione del FPV;
- c) la costituzione del FPV in presenza di obbligazioni giuridiche passive perfezionate;
- d) la corretta applicazione dell'[art.183, comma 3 del TUEL](#) in ordine al FPV riferito ai lavori pubblici;
- e) la formulazione di adeguati cronoprogrammi di spesa in ordine alla reimputazione di residui passivi coperti dal FPV;
- f) l'esigibilità dei residui passivi coperti da FPV negli esercizi 2017-2018-2019 di riferimento.

La composizione del FPV finale 31/12/2016 è la seguente:

| FPV | 01/01/2016 | 31/12/2016 |
|-----------------------|----------------|----------------|
| FPV di parte corrente | 35.064.110,14 | 19.103.322,35 |
| FPV di parte capitale | 161.790.844,43 | 108.573.499,93 |

L'organo di revisione ha verificato con la tecnica del campionamento che il FPV in spesa c/capitale è stato attivato in presenza di entrambe le seguenti condizioni:

1. l'entrata che finanzia il fondo è accertata
2. la spesa rientra nelle ipotesi di cui al punto 5.4 del principio applicato alla competenza finanziaria potenziata

E' stata verificata l'esatta corrispondenza tra le entrate a destinazione specifica o vincolata e le relative spese impegnate in conformità alle disposizioni di legge come si desume dal seguente prospetto:

| ENTRATE A DESTINAZIONE SPECIFICA | | |
|--|-----------------------|-----------------------|
| | Entrate | Spese |
| Per fondi correnti della Regione | 48.128.938,53 | 47.814.916,64 |
| Per fondi comunitari ed internazionali | 237.345,30 | 123.549,57 |
| Per fondi correnti di altri enti locali | 919.319,80 | 5.319,80 |
| Per fondi di privati o altri enti | 24.334.026,90 | 22.960.584,83 |
| Per fondi dello Stato | 33.856.822,67 | 33.761.584,64 |
| Per contributi in c/capitale dalla Regione | 33.266.304,13 | 31.968.667,29 |
| Per contributi in c/capitale di altri enti locali | 14.650.159,61 | 14.400.073,85 |
| Per sanzioni amministrative codice della strada(parte vincolata) | 39.809.089,11 | 19.516.718,75 |
| Totale | 195.202.006,05 | 170.551.415,37 |

La differenza pari a €24.650.590,68 è confluita nell'avanzo vincolato.

Entrate e spese non ripetitive

Al risultato di gestione 2016 hanno contribuito le seguenti entrate correnti e spese correnti di carattere eccezionale e non ripetitivo:

(L'articolo 25, comma 1, lettera b) della legge 31 dicembre 2009, n. 196, e il punto 9.11.3 del principio contabile applicato 4/2 distinguono le entrate ricorrenti da quelle non ricorrenti, a seconda, a seconda che si riferiscano a proventi la cui acquisizione sia prevista a regime ovvero limitata ad uno o più esercizi.

Si ritiene che possa essere definita "a regime" un'entrata che si presenta con continuità in almeno 5 esercizi, per importi costanti nel tempo.

In ogni caso, in considerazione della loro natura sono da considerarsi non ricorrenti le entrate riguardanti:

i contributi per la sanatoria di abusi edilizi e sanzioni;

i condoni;

le entrate derivanti dall'attività straordinaria diretta al recupero evasione tributaria;

le entrate per eventi calamitosi;

le plusvalenze da alienazione;

le accensioni di prestiti;

Tutti i trasferimenti in conto capitale sono non ricorrenti, a meno che non siano espressamente definitivi "continuativi" dal provvedimento o dalla norma che ne autorizza l'erogazione.

Le altre entrate sono da considerarsi ricorrenti.

Si ritiene opportuno includere tra le entrate "non ricorrenti" anche le entrate presenti "a regime" nei bilanci dell'ente, quando presentano importi superiori alla media riscontrata nei cinque esercizi precedenti.

In questo caso le entrate devono essere considerate ricorrenti fino a quando superano tale importo e devono essere invece considerate non ricorrenti quando tale importo viene superato.)

| ENTRATE E SPESE NON RIPETITIVE | |
|--|----------------------|
| Entrate eccezionali correnti o in c/capitale destinate a spesa corrente | |
| Tipologia | Accertamenti |
| addizionale provinciale sui consumi di energia elettrica | 218.422,68 |
| trasferimento dallo stato per compensazione mancato gettito IPT | 5.799.094,29 |
| Contributo dello stato dl 78/2015 | 50.000.000,00 |
| Contributo dello stato art. 1 C.754, L. 208/2015 | 15.915.158,00 |
| Sanzioni per violazioni al codice della strada (parte eccedente) | 147.366,11 |
| Altre (da specificare) | |
| | |
| Totale entrate | 72.080.041,08 |
| Spese correnti straordinarie finanziate con risorse eccezionali | |
| Tipologia | Impegni |
| Contributo dello stato dl 78/2015 | 50.000.000,00 |
| Oneri straordinari della gestione corrente | 171.111,25 |
| Sentenze esecutive ed atti equiparati | |
| Altre (da specificare) | |
| | |
| Totale spese | 50.171.111,25 |
| Sbilancio entrate meno spese non ripetitive | 21.908.929,83 |

Lo sbilancio positivo fra entrate e spese non ripetitive ai fini degli equilibri di bilancio deve finanziare spese del titolo 2.

Risultato di amministrazione

Il risultato di amministrazione dell'esercizio 2016, presenta un avanzo di Euro 171.863.376,50, come risulta dai seguenti elementi:

| RISULTATO DI AMMINISTRAZIONE | | | |
|---|-----------------|-------------------|-----------------------|
| | In conto | | Totale |
| | RESIDUI | COMPETENZA | |
| Fondo di cassa al 1° gennaio 2016 | | | 276.321.583,19 |
| RISCOSSIONI | 116.389.302,31 | 379.660.156,21 | 496.049.458,52 |
| PAGAMENTI | 158.389.062,74 | 253.474.387,74 | 411.863.450,48 |
| Fondo di cassa al 31 dicembre 2016 | | | 360.507.591,23 |
| PAGAMENTI per azioni esecutive non regolarizzate al 31 dicembre | | | 0,00 |
| <i>Differenza</i> | | | 360.507.591,23 |
| RESIDUI ATTIVI | 146.101.255,96 | 122.315.700,55 | 268.416.956,51 |
| RESIDUI PASSIVI | 17.386.008,92 | 311.998.340,04 | 329.384.348,96 |
| <i>Differenza</i> | | | -60.967.392,45 |
| <i>meno FPV per spese correnti</i> | | | 19.103.322,35 |
| <i>meno FPV per spese in conto capitale</i> | | | 108.573.499,93 |
| | | | |
| RISULTATO d'amministrazione al 31 dicembre 2016 (A) | | | 171.863.376,50 |

Il risultato di amministrazione nell'ultimo triennio ha avuto la seguente evoluzione:

| EVOLUZIONE DEL RISULTATO D'AMMINISTRAZIONE | | | |
|---|---------------|----------------|----------------|
| | 2014 | 2015 | 2016 |
| Risultato di amministrazione (+/-) | 25.077.819,07 | 162.376.657,47 | 171.863.376,50 |
| di cui: | | | |
| a) parte accantonata | 2.753.749,66 | 52.653.108,48 | 70.371.401,58 |
| b) Parte vincolata | 19.566.064,20 | 100.664.745,06 | 98.461.092,76 |
| c) Parte destinata a investimenti | 2.534.208,49 | 28.038.202,83 | 6.957.716,05 |
| e) Parte disponibile (+/-) * | 223.796,72 | -18.979.398,90 | -3.926.833,89 |

** il fondo parte disponibile va espresso in valore positivo se il risultato di amministrazione è superiore alla sommatoria degli altri fondi. In tal caso, esso evidenzia la quota di avanzo disponibile. Va invece espresso in valore negativo se la sommatoria degli altri fondi è superiore al risultato di amministrazione poiché, in tal caso, esso evidenzia la quota di disavanzo applicata (o da applicare) obbligatoriamente al bilancio di previsione per ricostituire integralmente la parte vincolata, la parte accantonata e la parte destinata.*

Nel corso del 2015 l'Ente ha provveduto ad effettuare il riaccertamento straordinario dei residui che ha rideterminato l'avanzo di amministrazione all'1/1/2015 evidenziando una parte disponibile negativa di 25,3 milioni di Euro rispetto a quella positiva al 31/12/2014, per effetto dell'accantonamento al fondo crediti di dubbia esigibilità, e da recuperare in 30 anni. L'importo disponibile negativo di -4 milioni si riferisce al 31/12/2016 ed è migliorato rispetto al disavanzo dell'esercizio precedente.

Il risultato di amministrazione rilevato al 31/12/2015 è stato così utilizzato nel corso dell'esercizio 2016:

| Applicazione dell'avanzo nel 2016 | Avanzo vincolato | Avanzo per spese in c/capitale | Fondo svalutaz. crediti * | Avanzo non vincolato/destinato | Totale |
|---|----------------------|--------------------------------|---------------------------|--------------------------------|----------------------|
| Spesa corrente | 11.038.969,03 | | | 29.296.695,80 | 40.335.664,83 |
| Spesa corrente a carattere non ripetitivo | | | | 0,00 | 0,00 |
| Debiti fuori bilancio | | | | 0,00 | 0,00 |
| Estinzione anticipata di prestiti | | | | 0,00 | 0,00 |
| Spesa in c/capitale | 12.027.515,92 | 0,00 | | 0,00 | 12.027.515,92 |
| altro | | | 0,00 | 0,00 | 0,00 |
| Totale avanzo utilizzato | 23.066.484,95 | 0,00 | 0,00 | 29.296.695,80 | 52.363.180,75 |

In ordine all'utilizzo nel corso dell'esercizio 2016, dell'avanzo d'amministrazione si osserva che è stato usato l'avanzo destinato e l'avanzo svincolato dalla Regione ai sensi dell'art. 1, comma 758 della legge 28 dicembre 2015 n. 208.

Variazione dei residui anni precedenti

L'entità dei residui iscritti dopo il riaccertamento ordinario ha subito la seguente evoluzione:

| | 11b iniziali | riscossi | da riportare | variazioni |
|-----------------|-----------------|----------------|----------------|----------------|
| Residui attivi | 264.854.545,03 | 116.389.302,31 | 146.101.255,96 | - 2.363.986,76 |
| Residui passivi | 181.944.516,18 | 158.389.062,74 | 17.386.008,92 | - 6.169.444,52 |

Conciliazione dei risultati finanziari

La conciliazione tra il risultato della gestione di competenza e il risultato di amministrazione scaturisce dai seguenti elementi:

| RISCONTRO RISULTATI DELLA GESTIONE | |
|---|------------------------|
| Gestione di competenza | 2016 |
| saldo gestione di competenza (+ o -) | -63.496.871,02 |
| SALDO GESTIONE COMPETENZA | -63.496.871,02 |
| Gestione dei residui | |
| Maggiori residui attivi riaccertati (+) | 353.959,12 |
| Minori residui attivi riaccertati (-) | 2.717.945,88 |
| Minori residui passivi riaccertati (+) | 6.169.444,52 |
| SALDO GESTIONE RESIDUI | 3.805.457,76 |
| Riepilogo | |
| SALDO GESTIONE COMPETENZA | -63.496.871,02 |
| SALDO GESTIONE RESIDUI | 3.805.457,76 |
| AVANZO ESERCIZI PRECEDENTI APPLICATO | 67.161.327,20 |
| AVANZO ESERCIZI PRECEDENTI NON APPLICATO | 95.215.330,27 |
| FPV ENTRATA | 196.854.954,57 |
| FPV SPESA | -127.676.822,28 |
| RISULTATO DI AMMINISTRAZIONE AL 31.12.2016 (A) | 171.863.376,50 |

La parte **accantonata** al 31/12/2016 è così distinta:

| | |
|---|----------------------|
| fondo crediti di dubbia e difficile esazione | 67.209.458,68 |
| fondo anticipazione di liquidità d.l. 35/2013 | |
| fondo rischi per contenzioso | 470.000,00 |
| fondo incentivi avvocatura interna | |
| fondo accantonamenti per indennità fine mandato | |
| fondo perdite società partecipate | 317.765,30 |
| fondo rinnovi contrattuali | 241.635,00 |
| altri fondi spese e rischi futuri | 2.132.542,60 |
| TOTALE PARTE ACCANTONATA | 70.371.401,58 |

La parte **vincolata** al 31/12/2016 è così distinta:

| | |
|---|----------------------|
| vincoli derivanti da leggi e dai principi contabili | 42.865.573,22 |
| vincoli derivanti da trasferimenti | 34.529.616,09 |
| vincoli derivanti dalla contrazione dei mutui | 20.900.991,72 |
| vincoli formalmente attribuiti dall'ente | - |
| altri vincoli | 164.911,73 |
| TOTALE PARTE VINCOLATA | 98.461.092,76 |

La parte destinata agli investimenti al 31/12/2016 è così distinta:

| | |
|-------------------------------|---------------------|
| alienazioni patrimoniali | 6.739.240,37 |
| altre entrate o avanzo | 218.475,68 |
| | |
| | |
| TOTALE PARTE DESTINATA | 6.957.716,05 |

Fondo crediti di dubbia esigibilità

L'ente ha provveduto all'accantonamento di una quota del risultato di amministrazione al fondo crediti di dubbia esigibilità come richiesto al punto 3.3 del principio contabile applicato 4.2.

Metodo ordinario

Il fondo crediti di dubbia esigibilità da accantonare nel rendiconto 2016 da calcolare col metodo ordinario è determinato applicando al volume dei residui attivi riferiti alle entrate di dubbia esigibilità, la percentuale determinata come complemento a 100 della media delle riscossioni in conto residui intervenuta nel quinquennio 2011/2015 rispetto al totale dei residui attivi conservati al primo gennaio degli stessi esercizi.

Il fondo è stato calcolato con la media semplice tra incassato ed accertato; per alcune entrate è stata accantonata una percentuale superiore. Il fondo accantonato ammonta a euro 67.209.458,68.

Fondi spese e rischi futuri

Fondo contenziosi

E' stata accantonata la somma di euro 470.000,00, secondo le modalità previste dal principio applicato alla contabilità finanziaria al punto 5.2 lettera h) per il pagamento di potenziali oneri derivanti da sentenze.

Dalla ricognizione del contenzioso esistente a carico dell'ente formatosi negli esercizi precedenti è stata calcolata una passività potenziale probabile di euro 470.000,00 disponendo i seguenti accantonamenti:

euro 220.000,00 già accantonati nel risultato di amministrazione al 31/12/2015;

euro 250.000,00 accantonati nel bilancio di previsione 2016 che ora vanno ad incrementare il fondo.

Fondo perdite aziende e società partecipate

E' stata accantonata la somma di euro 0,00 quale fondo per perdite risultanti dal bilancio d'esercizio delle aziende speciali, istituzioni ai sensi dell'art.1, comma 551 della legge 147/2013.

E' stata accantonata la somma di euro 317.765,30 quale fondo per perdite risultanti dal bilancio d'esercizio delle società partecipate ai sensi dell'art.21, commi 1 e 2 del d.lgs. n.175/2016.

Il fondo è stato calcolato in relazione alle perdite del bilancio d'esercizio 2015 degli organismi, applicando la gradualità di cui al comma 552 del citato art. 1 della legge 147/2013 e al comma 2 dell'art.21 del d.lgs.175/2016.

VERIFICA OBIETTIVI DI FINANZA PUBBLICA

L'Ente ha rispettato gli obiettivi del patto di finanza pubblica per l'anno 2016 stabiliti dall'art. 1 commi 709 e seguenti della Legge 208/2015, avendo registrato i seguenti risultati (valori espressi in migliaia di euro):

| EQUILIBRIO ENTRATE FINALI - SPESE FINALI dati in migliaia di euro (ART. 1, comma 711, Legge di stabilità 2016) | COMPETENZA ANNO 2016 |
|---|-------------------------|
| A) Fondo pluriennale vincolato di entrata per spese correnti | (+) 35.064 |
| B) Fondo pluriennale vincolato di entrata in conto capitale al netto delle quote finanziate da debito | (+) 98.266 |
| C) Titolo 1 - Entrate correnti di natura tributaria, contributiva e perequativa | (+) 227.766 |
| D1) Titolo 2 - Trasferimenti correnti | (+) 144.506 |
| D2) Contributo di cui all'art. 1, comma 20, legge di stabilità 2016 (solo 2016 per i comuni) | (-) 0 |
| D3) Contributo di cui all'art. 1, comma 683, legge di stabilità 2016 (solo 2016 per le regioni) | (-) 0 |
| D) Titolo 2 - Trasferimenti correnti validi ai fini dei saldi finanza pubblica (D=D1-D2-D3) | (+) 144.506 |
| E) Titolo 3 - Entrate extratributarie | (+) 81.137 |
| F) Titolo 4 - Entrate in c/capitale | (+) 18.982 |
| G) Titolo 5 - Entrate da riduzione di attività finanziarie | (+) 95 |
| H) ENTRATE FINALI VALIDE AI FINI DEI SALDI DI FINANZA PUBBLICA (H=C+D+E+F+G) | (+) 472.486 |
| I1) Titolo 1 - Spese correnti al netto del fondo pluriennale vincolato | (+) 438.722 |
| I2) Fondo pluriennale vincolato di parte corrente | (+) 19.103 |
| I3) Fondo crediti di dubbia esigibilità di parte corrente | (-) 0 |
| I4) Fondo contenzioso (destinato a confluire nel risultato di amministrazione) | (-) 0 |
| I5) Altri accantonamenti (destinati a confluire nel risultato di amministrazione) | (-) 0 |
| I6) Spese correnti per interventi di bonifica ambientale di cui all'art. 1, comma 716, Legge di stabilità 2016 | (-) 0 |
| I7) Spese correnti per sisma maggio 2012, finanziate secondo le modalità di cui all'art. 1, comma 441, Legge di stabilità 2016 (solo 2016 per gli enti locali dell'Emilia Romagna, Lombardia e Veneto) | (-) 0 |
| I) Titolo 1 - Spese correnti valide ai fini dei saldi di finanza pubblica (I=I1+I2-I3-I4-I5-I6-I7) | (+) 457.825 |
| L1) Titolo 2 - Spese in c/ capitale al netto del fondo pluriennale vincolato | (+) 70.181 |
| L2) Fondo pluriennale vincolato in c/capitale al netto delle quote finanziate da debito (solo per il 2016) | (+) 67.687 |
| L3) Fondo crediti di dubbia esigibilità in c/capitale | (-) 0 |
| L4) Altri accantonamenti (destinati a confluire nel risultato di amministrazione) | (-) 0 |
| L5) Spese per edilizia scolastica di cui all'art. 1, comma 713, Legge di stabilità 2016 | (-) 3.777 |
| L6) Spese in c/capitale per interventi di bonifica ambientale di cui all'art. 1, comma 716, Legge di stabilità 2016 | (-) 0 |
| L7) Spese in c/capitale per sisma maggio 2012, finanziate secondo le modalità di cui all'art. 1, comma 441, Legge di stabilità 2016 (solo 2016 per gli enti locali dell'Emilia Romagna, Lombardia e Veneto) | (-) 0 |
| L8) Spese per la realizzazione del Museo Nazionale della Shoah di cui all'art. 1, comma 750, Legge di stabilità 2016 (solo 2016 per Roma Capitale) | (-) 0 |
| L) Titolo 2 - Spese in c/capitale valide ai fini dei saldi di finanza pubblica (L=L1+L2-L3-L4-L5-L6-L7-L8) | (+) 134.091 |
| M) Titolo 3 - Spese per incremento di attività finanziaria | (+) 4.467 |
| N) SPESE FINALI VALIDE AI FINI DEI SALDI DI FINANZA PUBBLICA (N=I+L+M) | 596.383 |
| O) SALDO TRA ENTRATE E SPESE FINALI VALIDE AI FINI DEI SALDI DI FINANZA PUBBLICA (O=A+B+H-N) | 9.433 |
| Spazi finanziari ceduti o acquisiti ex art. 1, comma 728, Legge di stabilità 2016 (patto regionale) | (-)/(+) 0 |
| Spazi finanziari ceduti o acquisiti ex art. 1, comma 732, Legge di stabilità 2016 (patto nazionale orizzontale) | (-)/(+) 0 |
| Patto regionale orizzontale ai sensi del comma 141 dell'articolo 1 della legge n. 220/2010 anno 2014 | (-)/(+) 0 |
| Patto regionale orizzontale ai sensi del comma 480 e segg. dell'articolo 1 della legge n. 190/2014 anno 2015 | (-)/(+) 0 |
| Patto nazionale orizzontale ai sensi dei commi 1-7 dell'art. 4-ter del decreto legge n. 16/2012 anno 2014 | (-)/(+) 0 |
| Patto nazionale orizzontale ai sensi dei commi 1-7 dell'art. 4-ter del decreto legge n. 16/2012 anno 2015 | (-)/(+) 0 |
| EQUILIBRIO FINALE (compresi gli effetti dei patti regionali e nazionali) | 9.433 |

L'equilibrio finale (comprensivo degli effetti dei patti regionali e nazionali) deve essere positivo o pari a 0, ed è determinato dalla somma algebrica del "Saldo tra entrate e spese finali valide ai fini dei saldi di finanza pubblica" e gli effetti dei patti regionali e nazionali dell'esercizio corrente e degli esercizi precedenti.

L'ente ha provveduto a trasmettere al Ministero dell'economia e delle finanze, la certificazione secondo i prospetti allegati al decreto del Ministero dell'Economia e delle finanze n. 36991 del 6/3/2017.

ANALISI DELLE PRINCIPALI POSTE

Entrate correnti di natura tributaria, contributiva e perequativa

Le entrate tributarie accertate nell'anno 2016, presentano i seguenti scostamenti rispetto a quelle accertate negli anni 2014 e 2015:

| ENTRATE CORRENTI TRIBUTARIE, CONTRIBUTIVE E PEREQUATIVE | | | |
|--|-----------------------|-----------------------|-----------------------|
| | 2014 | 2015 | 2016 |
| Categoria I - Imposte | | | |
| Add.le prov. Consumo energia elettrica | 690.932,86 | 2.240.558,83 | 218.422,68 |
| Tributo prov. Funzioni ambiente | 24.417.814,25 | 22.974.246,69 | 22.000.000,00 |
| Imposta prov. Trascrizione veicoli | 79.693.528,39 | 83.579.931,77 | 93.011.939,53 |
| Imposta assicurazioni Rc veicoli | 126.537.677,44 | 118.144.646,92 | 112.393.974,20 |
| Altre imposte | 0,00 | 0,00 | |
| Totale categoria I | 231.339.952,94 | 226.939.384,21 | 227.624.336,41 |
| Categoria II - Tasse | | | |
| Tassa concorsi | 230,00 | | |
| Totale categoria II | 230,00 | | |
| Categoria III - Tributi speciali | | | |
| Compartecipazione tributo regionale rifiuti | 32.156,28 | 80.841,92 | 141.712,49 |
| Compartecipazione tassa automobilistica | 38.135.579,25 | | |
| Totale categoria III | 38.167.735,53 | 80.841,92 | 141.712,49 |
| Totale entrate tributarie | 269.507.918,47 | 227.020.226,13 | 227.766.048,90 |

Trasferimenti correnti dallo Stato e da altri Enti

L'accertamento delle entrate per trasferimenti presenta il seguente andamento:

La ripartizione è stata cambiata in coerenza con la nuova classificazione di bilancio

| TRASFERIMENTI CORRENTI | | | |
|--|-------------|----------------------|-----------------------|
| | 2014* | 2015 | 2016 |
| Trasferimenti correnti da Amministrazioni pubbliche | 0,00 | 68.243.468,64 | 143.581.414,60 |
| Trasferimenti correnti da Famiglie | 0,00 | 0,00 | 0,00 |
| Trasferimenti correnti da Imprese | 0,00 | 492.686,38 | 677.632,00 |
| Trasferimenti correnti da Istituzioni Sociali Private | 0,00 | 183.800,00 | 22.000,00 |
| Trasferimenti correnti dall'Unione Europea e dal Resto del Mondo | 0,00 | 363.210,05 | 225.191,73 |
| Totale | 0,00 | 69.283.165,07 | 144.506.238,33 |

* 2014 dati non comparabili

I contributi da amministrazioni pubbliche ricomprendono euro 50.000.000 contributo previsto per la Città Metropolitana per l'anno 2015 e versato nel corrente anno che è stato neutralizzato con uguale importo in spesa da trasferire allo stato in quanto riferito all'anno 2015.

Entrate Extratributarie

Le entrate extratributarie accertate nell'ultimo triennio presentano il seguente andamento.

La ripartizione è stata cambiata in coerenza con la nuova classificazione di bilancio

| ENTRATE EXTRATRIBUTARIE | | | |
|---|-----------------------------|----------------------------|----------------------------|
| | <i>Rendiconto 2014*</i> | <i>Rendiconto 2015</i> | <i>Rendiconto 2016</i> |
| Vendita di beni, servizi e proventi derivanti dalla gestione dei beni | 0,00 | 13.226.684,27 | 14.801.419,21 |
| Proventi derivanti dall'attività di controllo e repressione delle irregolarità e degli illeciti | 0,00 | 51.155.118,08 | 48.316.777,91 |
| Interessi attivi | 0,00 | 2.325.451,40 | 1.609.824,11 |
| Altre entrate da redditi da capitale | 0,00 | 147.306,30 | 159.047,59 |
| Rimborsi e altre entrate correnti | 0,00 | 15.978.546,54 | 16.250.792,32 |
| Totale entrate extratributarie | 0,00 | 82.833.106,59 | 81.137.861,14 |
| * 2014 dati non comparabili | | | |

Sanzioni amministrative pecuniarie per violazione codice della strada

(artt. 142 e 208 D.Lgs. 285/92)

Le somme accertate negli ultimi tre esercizi hanno subito la seguente evoluzione:

Sanzioni amministrative pecuniarie per violazione codice della strada

| | 2014 | 2015 | FCDE * | 2016 | FCDE* |
|--------------|---------------|---------------|---------------|---------------|--------------|
| accertamento | 13.894.356,20 | 48.102.520,07 | 19.704.337,65 | 39.809.089,11 | 7.748.032,36 |
| riscossione | 13.894.356,20 | 28.394.327,48 | | 10.483.910,89 | |
| %riscossione | 100,00 | 59,03 | 19.704.337,65 | 26,34 | 7.748.032,36 |

* di cui accantonamento al FCDE

La parte vincolata del (50%) risulta destinata come segue:

| DESTINAZIONE PARTE VINCOLATA | | | |
|---|--------------------------|--------------------------|--------------------------|
| | Accertamento 2014 | Accertamento 2015 | Accertamento 2016 |
| Sanzioni CdS vincolate 50% | 0,00 | 51.260,03 | 172.312,37 |
| Sanzioni CdS vincolate 100% | | 48.000.000,00 | 39.464.464,36 |
| fondo svalutazione crediti corrispondente | 0,00 | 19.704.337,65 | 7.748.032,36 |
| entrata netta | 13.894.356,20 | 28.295.662,35 | 31.888.744,37 |
| destinazione a spesa corrente vincolata | 8.632.977,86 | 14.455.601,45 | 18.424.271,21 |
| Perc. X Spesa Corrente | 62,13% | 51,09% | 57,78% |
| destinazione a spesa per investimenti | 1.821.740,78 | 229.155,32 | 1.092.447,54 |
| Perc. X Investimenti | 13,11% | 0,81% | 3,43% |

La differenza di € 12.372.025,62 tra le entrate nette e l'utilizzo per le spese correnti e per investimento è stata vincolata in avanzo.

La movimentazione delle somme rimaste a residuo è stata le seguente:

| Movimentazione delle somme CdS rimaste a residuo | | |
|---|---------------|---------|
| | Importo | % |
| Residui attivi al 1/1/2016 | 19.708.192,59 | 100,00% |
| Residui riscossi nel 2016 | 11.560.451,47 | 58,66% |
| Residui eliminati (+) o riaccertati (-) | 0,00 | 0,00% |
| Residui (da residui) al 31/12/2016 | 8.147.741,12 | 41,34% |
| Residui della competenza | 19.302.099,37 | |
| Residui totali | 27.449.840,49 | |

L'art. 208 del D. Lgs. 285/1992, stabilisce:

-al comma 1 che i proventi delle sanzioni amministrative pecuniarie per le violazioni previste dal citato D. Lgs. sono devoluti alle regioni, province e comuni, quando le violazioni siano accertate da funzionari, ufficiali ed agenti, rispettivamente, delle regioni, delle province e dei comuni;

-al comma 4 che una quota pari al 50% dei proventi spettanti ai Comuni è destinata:

a) in misura non inferiore a un quarto della quota citata, cioè non inferiore al 12,5% del totale, ad interventi di sostituzione, di ammodernamento, di potenziamento, di messa a norma e di manutenzione della segnaletica delle strade di proprietà dell'ente;

b) in misura non inferiore a un quarto della quota citata, cioè non inferiore al 12,5% del totale, al potenziamento delle attività di controllo e di accertamento delle violazioni in materia di circolazione stradale, anche attraverso l'acquisto di automezzi, mezzi e attrezzature dei Corpi e dei servizi di polizia provinciale e di polizia municipale di cui alle lettere d-bis) ed e) del comma 1 dell'articolo 12;

c) ad altre finalità, in misura non superiore al 25% del totale, connesse a miglioramento della sicurezza stradale,

-al comma 5 che i Comuni (indipendentemente dalla popolazione ivi residente) determinano annualmente, in via previsionale, con delibera della Giunta, le quote da destinare alle predette finalità, ferma restando la facoltà del Comune di destinare, in tutto o in parte, la restante quota del 50 per cento dei proventi alle finalità di cui al citato comma 4;

-al comma 5 bis che la quota dei proventi delle sanzioni amministrative pecuniarie citata nella lettera c del comma 4 (che non può essere superiore al 25% del totale) può essere anche destinata ad assunzioni stagionali a progetto nelle forme di contratti a tempo determinato ed a forme flessibili di lavoro, al finanziamento di progetti di potenziamento dei servizi di controllo finalizzati alla sicurezza urbana e alla sicurezza stradale, al finanziamento di progetti di potenziamento dei servizi notturni e di prevenzione delle violazioni di cui agli articoli 186, 186-bis e 187, all'acquisto di automezzi, mezzi e attrezzature dei Corpi e dei servizi di polizia provinciale e di polizia municipale di cui alle lettere d-bis) ed e) del comma 1 dell'articolo 12, al potenziamento dei servizi di controllo finalizzati alla sicurezza urbana ed alla sicurezza stradale.

Proventi dei beni dell'ente

Le entrate accertate nell'anno 2016, pari ad € **5.896.744,56** sono aumentate di € **2.142.844,01** rispetto a quelle dell'esercizio 2015, per nuove indennità di occupazione e proventi derivanti dalle concessioni a rilevanza iva.

La movimentazione delle somme rimaste a residuo per canoni di locazione è stata le seguente:

| Movimentazione delle somme rimaste a residuo per canoni di locazione | | |
|---|--------------|---------|
| | Importo | % |
| Residui attivi al 1/1/2016 | 5.269.511,25 | 100,00% |
| Residui riscossi nel 2016 | 3.313.759,11 | 62,89% |
| Residui eliminati (+) o riaccertati (-) | 177.197,08 | 3,36% |
| Residui (da residui) al 31/12/2016 | 1.778.555,06 | 33,75% |
| Residui della competenza | 1.831.646,46 | |
| Residui totali | 3.610.201,52 | |

In merito si osserva che a fronte di un importo di € **5.896.744,56 di entrate accertate nel 2016 e di €5.269.511,25**, relativo ai residui degli anni precedenti, nel 2016 è stata recuperata buona parte di questi importi per un totale di € 7.556.054,29

Spese correnti

La comparazione delle spese correnti, riclassificate per macroaggregati, impegnate negli ultimi due esercizi evidenzia:

| Macroaggregati | | rendiconto 2015 | rendiconto 2016 | variazione |
|----------------|---|-----------------|-----------------|----------------|
| 101 | redditi da lavoro dipendente | 59.279.388,29 | 47.272.121,52 | -12.007.266,77 |
| 102 | imposte e tasse a carico ente | 5.222.163,12 | 4.374.717,94 | -847.445,18 |
| 103 | acquisto beni e servizi | 97.253.310,20 | 109.940.390,35 | 12.687.080,15 |
| 104 | trasferimenti correnti | 222.290.259,67 | 251.667.773,50 | 29.377.513,83 |
| 105 | trasferimenti di tributi | 0,00 | 0,00 | 0,00 |
| 106 | fondi perequativi | 0,00 | 0,00 | 0,00 |
| 107 | interessi passivi | 21.581.940,71 | 23.629.343,09 | 2.047.402,38 |
| 108 | altre spese per redditi di capitale | 0,00 | 0,00 | 0,00 |
| 109 | rimborsi e poste correttive delle entrate | 1.034.718,31 | 126.575,12 | -908.143,19 |
| 110 | altre spese correnti | 0,00 | 1.710.585,83 | 1.710.585,83 |

Spese per il personale

La spesa per redditi di lavoro dipendente sostenuta nell'anno 2016, ha rispettato:

- dei vincoli disposti dall'[art. 3, comma 5 e 5 quater del D.L. 90/2014](#), dell'[art.1 comma 228 della Legge 208/2015](#) e dell'[art.16 comma 1 bis del D.L. 113/2016](#), sulle assunzioni di personale a tempo indeterminato per gli enti soggetti al pareggio di bilancio;
- dei vincoli disposti dall'[art. 9, comma 28 del D.L. 78/2010](#) sulla spesa per personale a tempo determinato, con convenzioni o con contratti di collaborazione coordinata e continuativa; che obbligano a non superare la spesa dell'anno 2009 di euro 8.074.951,95;
- dell'obbligo di riduzione della spesa di personale disposto dall'art. 1 comma 557 della [Legge 296/2006](#) rispetto a valore medio del triennio 2011/2013 che risulta di euro 67.642.195;
- del limite di spesa per la contrattazione integrativa disposto dal [comma 236 della Legge 208/2015](#);
- del divieto di ogni attività gestionale per il personale ex art.90 del Tuel.

Gli oneri della contrattazione decentrata impegnati nell'anno 2016, non superano il corrispondente importo impegnato per l'anno 2015 e sono automaticamente ridotti in misura proporzionale alla riduzione del personale in servizio, come disposto dall'art.9 del D.L. 78/2010.

I limiti di cui sopra non si applicano alle assunzioni di personale appartenente alle categorie protette ai fini della copertura delle quote d'obbligo.(art.3 comma 6 d.l. 90/2014).

La spesa di personale sostenuta nell'anno 2016 rientra nei limiti di cui all'art.1, comma 557 e 557 quater della Legge 296/2006.

| | Media 2011/2013 | rendiconto 2016 |
|---|-------------------------------------|----------------------|
| | 2008 per enti non soggetti al patto | |
| Spese macroaggregato 101 | 76.920.305,00 | 47.272.122,00 |
| Spese macroaggregato 103 | 161.723,00 | 58.838,00 |
| Irap macroaggregato 102 | 4.589.876,00 | 2.581.567,00 |
| Altre spese: reiscrizioni imputate all'esercizio successivo | | |
| Altre spese: da specificare..... | | |
| Altre spese: da specificare..... | | |
| Altre spese: da specificare..... | | |
| Totale spese di personale (A) | 81.671.904,00 | 49.912.527,00 |
| (-) Componenti escluse (B) | 14.029.709,00 | 9.359.654,00 |
| (=) Componenti assoggettate al limite di spesa A-B | 67.642.195,00 | 40.552.873,00 |

(ex art. 1, comma 557, legge n. 296/ 2006 o comma 562)

Nel computo della spesa di personale 2016 (altre spese incluse e altre spese escluse) l'Ente è tenuto ad includere tutti gli impegni che, secondo il nuovo principio della competenza finanziaria potenziata, venendo a scadenza entro il termine dell'esercizio, siano stati imputati all'esercizio medesimo, ivi incluse quelle relative all'anno 2015 e precedenti rinviate al 2016; mentre dovrà escludere quelle spese che, venendo a scadenza nel 2016, dovranno essere imputate all'esercizio successivo (Corte dei Conti sezione regionale per il Controllo regione Molise delibera 218/2015).

La Corte dei conti Sezione Autonomie con deliberazione n. 25/2014 ha affermato che con l'introduzione del comma 557 quater all'art.1 della legge 296/2006 operata dal comma 6 bis dell'art.3 del d.l. 90/2014 " il legislatore introduce – anche per gli enti soggetti al patto di stabilità interno – un parametro temporale fisso e immutabile, individuandolo nel valore medio di spesa del triennio antecedente alla data di entrata in vigore dell'art. 3, comma 5 bis, del dl n. 90/2014, ossia del triennio 2011/2013, caratterizzato da un regime vincolistico – assunzionale e di spesa – più restrittivo.

In particolare, il riferimento espresso ad un valore medio triennale – relativo, come detto, al periodo 2011/2013 – in luogo del precedente parametro di raffronto annuale, avvalorando ulteriormente la necessità di prendere in considerazione, ai fini del contenimento delle spese di personale, la spesa effettivamente sostenuta."

È stato inoltre accertato che l'Ente, in attuazione del titolo V del D.Lgs. n. 165/2001, ha trasmesso in data 23/5/2017 tramite SICO il conto annuale, la relazione illustrativa dei risultati conseguiti nella gestione del personale per l'anno 2016.

Tale conto è stato redatto in conformità alla circolare del Ministero del Tesoro ed in particolare è stato accertato che le somme indicate nello stesso corrispondono alle spese pagate nell'anno 2016 e che la spesa complessiva indicata nel conto annuale corrisponde a quella risultante dal conto del bilancio.

L'organo di revisione ha accertato che gli istituti contrattuali previsti dall'accordo decentrato sono improntati ai criteri di premialità, riconoscimento del merito e della valorizzazione dell'impegno e della qualità della prestazione individuale del personale nel raggiungimento degli obiettivi programmati dall'ente come disposto dall'art. 40 bis del D.Lgs. 165/2001 e che le risorse previste dall'accordo medesimo sono compatibili con la programmazione finanziaria dell'Ente, con i vincoli di bilancio ed il rispetto del patto di stabilità.

L'organo di revisione ha verificato che non sono state stanziare risorse variabili di cui all'art. 15, c. 5, del CCNL 1999.

L'organo di revisione richiede che gli obiettivi siano definiti prima dell'inizio dell'esercizio ed in coerenza con quelli di bilancio ed il loro conseguimento costituisca condizione per l'erogazione degli incentivi previsti dalla contrattazione integrativa (art. 5 comma 1 del D.Lgs. 150/2009).

Spese per incarichi di collaborazione autonoma

L'ente ha rispettato il limite massimo per incarichi di collaborazione autonoma stabilito dall'art. 14 del D.L. n. 66/2014 non avendo superato la percentuale del 1,4% della spesa di personale risultante dal conto annuale del 2012.

Spese per acquisto beni, prestazione di servizi e utilizzo di beni di terzi

In relazione ai vincoli di finanza pubblica, dal piano triennale di contenimento delle spese di cui all'art. 2, commi da 594 a 599 della Legge 244/2007, delle riduzioni di spesa disposte dall'art. 6 del D.L. 78/2010, di quelle dell'art. 1, comma 146 della Legge 24/12/2012 n. 228 e delle riduzioni di spesa disposte dai commi da 8 a 13 dell'art.47 della legge 66/2014, la somma impegnata per acquisto beni, prestazione di servizi e utilizzo di beni di terzi nell'anno 2016 è stata ridotta di euro 225.760.99 rispetto alla somma impegnata nell'anno 2015.

In particolare le somma impegnate nell'anno 2016 rispettano i seguenti limiti:

| Spese per acquisto beni, prestazione di servizi e utilizzo di beni di terzi | | | | | |
|--|------------------------|---------------------------|---------------|---------------------|-------------------|
| Tipologia spesa | Rendiconto 2009 | Riduzione disposta | Limite | impegni 2016 | sforamento |
| Studi e consulenze (1) | 140.935,84 | 80,00% | 28.187,17 | 9.100,00 | 0,00 |
| Relazioni pubbliche, convegni, mostre, pubblicità e rappresentanza | 3.855.647,12 | 80,00% | 771.129,42 | 3.459,00 | 0,00 |
| Sponsorizzazioni | 0,00 | 100,00% | 0,00 | | 0,00 |
| Missioni | 419.209,57 | 50,00% | 209.604,79 | 1.851,40 | 0,00 |
| Formazione | 322.237,00 | 50,00% | 161.118,50 | 28.250,25 | 0,00 |
| | | | | | |

(La Corte costituzionale con sentenza 139/2012 e la Sezione Autonomie della Corte dei Conti con delibera 26 del 20/12/2013, hanno stabilito che deve essere rispettato il limite complessivo ed è consentito che lo stanziamento in bilancio fra le diverse tipologie avvenga in base alle necessità derivanti dalle attività istituzionali dell'ente).

1) Le spese impegnate per studi e consulenze rispettano il limite stabilito dall'art. 14 del d.l.66/2014, non superando la percentuale del 1,4% della spesa di personale risultante dal conto annuale del 2012

Spese di rappresentanza

Le spese di rappresentanza sostenute nel 2016 ammontano ad euro 3.244,50 come da prospetto allegato al rendiconto.

L'art.16, comma 26 del D.L. 138/2011, dispone l'obbligo per gli Enti di elencare le spese di rappresentanza sostenute in ciascun anno in un prospetto da allegare al rendiconto e da trasmettere alla Sezione regionale di controllo della Corte dei conti. Il prospetto deve essere pubblicato nel sito web dell'ente entro 10 giorni dalla approvazione del rendiconto.

Spese per autovetture (art.5 comma 2 d.l. 95/2012)

L'ente ha rispettato il limite disposto dall'art. 5, comma 2 del d.l. 95/2012, non superando per la manutenzione, e l'esercizio di autovetture il 30 per cento della spesa sostenuta nell'anno 2011. Restano escluse dalla limitazione la spesa per autovetture utilizzate per i servizi istituzionali di tutela dell'ordine e della sicurezza pubblica, per i servizi sociali e sanitari svolti per garantire i livelli essenziali di assistenza.

Limitazione incarichi in materia informatica (legge n.228 del 24/12/2012, art.1 commi 146 e 147)

Non risultano conferiti tali tipologie di incarichi.

L'ente ha rispettato le disposizione dell'art.9 del D.l. 66/2014 in tema di razionalizzazione della spesa per acquisto di beni e servizi.

Interessi passivi e oneri finanziari diversi

La spesa per interessi passivi su mutui e prestiti in ammortamento, sostenuta nell'anno 2016, ammonta ad Euro 8.253.666,41 a cui si aggiungono Euro 13.812.094,73 quali flussi finanziari negativi netti conseguenti ad operazioni di finanza derivata, per un totale complessivo di Euro 22.065.761,14 e rispetto al residuo debito al 1/1/2016, determina un tasso medio del 3,63%.

Gli interessi annuali relativi alle operazioni di indebitamento garantite con fidejussioni, rilasciata dall'Ente ai sensi dell'art. 207 del TUEL, ammontano ad euro 0,00.

In rapporto alle entrate accertate nei primi tre titoli l'incidenza degli interessi passivi è del 5,18%.

In merito si osserva che nell'esercizio 2016 è stata effettuata la rinegoziazione di n. 121 mutui con Cassa Depositi e Prestiti SpA – deliberazione RG. 21/2016 del 2 maggio 2016 - che prevede lo slittamento del pagamento delle quote interessi 2016 di tali mutui al 31 gennaio 2017. Parallelamente, nell'anno 2016 sono state pagate le quote interessi relative alla rinegoziazione effettuata nell'esercizio 2015 sotto forma di rata straordinaria di ammontare pari ad Euro 3.207.163,58.

Spese in conto capitale

Dall'analisi delle spese in conto capitale di competenza si rileva quanto segue:

Le somme sono state quasi interamente non utilizzate anche perché il bilancio di previsione è stato approvato solo a metà dicembre e non c'è stato il tempo per bandire le gare. Il principio della competenza finanziaria potenziata influenza i valori degli impegni per effetto delle nuove regole di contabilizzazione e la maggior parte degli importi è composto da FPV che prevede che l'esigibilità degli impegni sia successiva al 2016 pur essendosi già perfezionata l'obbligazione giuridica.

Tenendo conto anche del fondo pluriennale vincolato, si riportano di seguito i cespiti più rilevanti che entrano nel piano opere 2016 e che hanno avuto una effettiva manifestazione nell'anno di riferimento.

Altra edilizia pubblica:

- Manutenzione straordinaria stabili adibiti a caserme, prefettura ed edilizia diversa (Euro 720.000);
- Manutenzione straordinaria in edifici istituzionali ad uso uffici e servizi generali (Euro 910.000);

Edifici scolastici:

- Interventi presso IIS Puecher- Olivetti Rho (Euro 287.900);
- Manutenzione straordinaria edifici scolastici (Euro 2.862.970);

Stradali:

- Realizzazione di due rotatorie lungo la SP. 12 nel comune di Busto Garolfo (Euro 1.000.000)

Si riportano inoltre, le voci principali degli investimenti previsti nell'elenco annuale dei Lavori Pubblici 2016 che non hanno avuto alcuna manifestazione numeraria nel corso dell'esercizio pur essendo prevista nel piano annuale.

Altra edilizia pubblica:

- Manutenzione impianti tecnologici e altri interventi (Euro 730.000);

Edifici scolastici:

- Interventi presso ITI Feltrinelli (Euro 1.200.000);
- Interventi presso IIS Torno di Castano Primo (Euro 350.000);
- Interventi presso ITIS Spinelli e ITG De Nicola (Euro 1.862.025);
- Interventi presso IM Agnesi di Milano (Euro 2.908.643,38);
- Interventi presso CS parco Nord – Cinisello Balsamo (Euro 790.325);
- Interventi presso IPSIA Majorana – Cernusco sul Naviglio (Euro 450.000);
- Interventi presso Liceo Scientifico Russel di Milano (Euro 200.000);
- Interventi presso Istituto Vespucci (Euro 500.000);
- Interventi presso istituti Giorgi e Oriani Mazzini (Euro 800.000);

Stradali:

- Manutenzione straordinaria strade provinciali (Euro 2.529.720,03);
- Realizzazione variante di Bollate (Euro 3.183.144);
- Realizzazione variante Est lungo la SP 103 Antica di Cassano (Euro 17.600.000);
- Eliminazione intersezioni semaforiche in comune di San Donato Milanese (Euro 500.000);
- Realizzazione Paullese II lotto (Euro 1.000.000);
- Realizzazione rotatoria in comune di Vermezzo (Euro 500.000);
- Realizzazione 2 rotatorie sulla SP. Ex 35 dei Giovi (Euro 2.200.000);
- Realizzazione rotatoria su SP. 30 in comune di Binasco (Euro 2.000.000);
- Sistemazione incrocio in comune di Nerviano (Euro 600.000);

Limitazione acquisto immobili

L'Ente nel 2016 non ha effettuato acquisti di immobili

Limitazione acquisto mobili e arredi

La spesa impegnata nell'anno 2016 per acquisto mobili e arredi rientra nei limiti disposti dall'art.1, comma 141 della Legge 24/12/2012 n.228.

(Negli anni dal 2013 al 2016 gli enti locali non possono effettuare spese di ammontare superiore al 20 per cento della spesa sostenuta in media negli anni 2010 e 2011 per l'acquisto di mobili e arredi, salvo che l'acquisto sia funzionale alla riduzione delle spese, connesse alla conduzione degli immobili.)

ANALISI INDEBITAMENTO E GESTIONE DEL DEBITO

L'Ente ha rispettato il limite di indebitamento disposto dall'art. 204 del TUEL ottenendo le seguenti percentuali d'incidenza degli interessi passivi sulle entrate correnti:

| Limite di indebitamento disposto dall'art. 204 del T.U.E.L. | | | |
|--|-------------|-------------|-------------|
| Controllo limite art. 204/TUEL | 2014 | 2015 | 2016 |
| | 4,84% | 3,85% | 5,18% |

L'indebitamento dell'ente ha avuto la seguente evoluzione:

| L'indebitamento dell'ente ha avuto la seguente evoluzione | | | |
|--|-----------------------|-----------------------|-----------------------|
| Anno | 2014 | 2015 | 2016 |
| Residuo debito (+) | 676.393.539,16 | 649.897.768,65 | 628.930.145,25 |
| Nuovi prestiti (+) | 0,00 | 0,00 | 0,00 |
| Prestiti rimborsati (-) | -30.959.595,02 | -25.395.638,87 | -20.226.274,39 |
| Estinzioni anticipate (-) | 0,00 | -38.999,93 | 0,00 |
| Altre variazioni +/- (da specificare) | 4.463.824,51 | 4.467.015,40 | |
| Totale fine anno | 649.897.768,65 | 628.930.145,25 | 608.703.870,86 |
| Nr. Abitanti al 31/12 | 3.195.629,00 | 3.195.825,00 | 3.208.509,00 |
| Debito medio per abitante* | 203,37 | 196,80 | 189,72 |

N.B.: il dato riferito alla popolazione residente dell'esercizio 2015 è stata corretta, in quanto conteneva errore materiale.

Nella voce "prestiti rimborsati" è inclusa l'operazione di riduzione del residuo debito di n. 17 mutui CDP con decorrenza 01/01/2016 mediante compensazione con il credito residuo per un importo di € 1.089.999,52. Non è invece ricompresa la quota capitale della rata dei mutui CDP relativa al mese di dicembre 2016 pari ad € 2.829.362,15, regolarizzata contabilmente nell'esercizio 2017. In ossequio ai vigenti principi contabili, per i quali la quota di ammortamento del bullet dei Buoni Ordinari Provinciali dal 2016 di € 4.466.666,66 deve essere rappresentata nelle operazioni di incremento attività finanziarie, non è più valorizzata all'interno della voce "Altre variazioni" come per i precedenti esercizi.

Il residuo debito di € 608.703.870,86 comprende le quote afferenti la Provincia di Monza e Brianza per € 68.635.891,34 (al netto della quota "bullet") e le ATO (Metropolitana di Milano e della provincia di Monza e Brianza) per € 31.583.990,43.

I soggetti di cui sopra rimborsano annualmente le relative rate che sono anticipate dalla Città Metropolitana di Milano.

Gli oneri finanziari per ammortamento prestiti ed il rimborso degli stessi in conto capitale registra la seguente evoluzione:

| Oneri finanziari per ammortamento prestiti ed il rimborso degli stessi in conto capitale | | | |
|---|----------------------|----------------------|----------------------|
| Anno | 2014 | 2015 | 2016 |
| Oneri finanziari | 11.303.266,77 | 6.600.035,02 | 8.253.666,41 |
| Quota capitale | 32.907.534,00 | 25.434.638,80 | 20.226.274,39 |
| Totale fine anno | 44.210.800,77 | 32.034.673,82 | 28.479.940,80 |

Contratti di leasing

L'Ente alla data del 31/12/2016 non aveva in corso contratti di locazione finanziaria.

ANALISI DELLA GESTIONE DEI RESIDUI

L'organo di revisione ha verificato il rispetto dei principi e dei criteri di determinazione dei residui attivi e passivi disposti dagli articoli 179, 182, 189 e 190 del TUEL.

L'ente ha provveduto al riaccertamento ordinario dei residui attivi e passivi al 31/12/2016 come previsto dall'art. 228 del TUEL con decreto sindacale R.G. n. 158/2017 del 13/06/2017 munito del parere dell'organo di revisione.

Con tale atto si è provveduto all'eliminazione di residui attivi e passivi formati nell'anno 2015 e precedenti per i seguenti importi:

- residui attivi derivanti dall'anno 2015 e precedenti euro 2.717.945,88;
- residui passivi derivanti dall'anno 2015 e precedenti euro 6.169.444,52.

Se correttamente rilevati gli accertamenti e gli impegni relativi alla formazione di tali residui gli effetti sugli obiettivi del patto di stabilità per l'anno 2015 sarebbe stato di euro +5.697.641,73, non sufficiente a controbilanciare lo squilibrio di -41,3 milioni.

L'organo di revisione rileva che i residui passivi finanziati con entrate a destinazione vincolata sono di importo non superiore alla cassa vincolata al 31/12/2016 sommata ai residui attivi di risorse vincolate ancora da riscuotere.

I crediti e i debiti formalmente riconosciuti insussistenti per l'avvenuta legale estinzione (prescrizione) o per indebitato o erroneo accertamento/impegno di un'obbligazione non dovuta sono stati definitivamente eliminati dalle scritture e dai documenti di bilancio attraverso il provvedimento di riaccertamento dei residui.

Il riconoscimento formale dell'assoluta insussistenza dei debiti è stato adeguatamente motivato.

Dall'analisi dei residui per anno di provenienza risulta quanto segue:

| ANALISI ANZIANITA' DEI RESIDUI | | | | | | | |
|---------------------------------------|----------------------------|---------------------|---------------------|----------------------|----------------------|-----------------------|-----------------------|
| RESIDUI | Esercizi precedenti | 2012 | 2013 | 2014 | 2015 | 2016 | Totale |
| ATTIVI | | | | | | | |
| Titolo I | 0,00 | 0,00 | 0,00 | 1.648.950,58 | 4.205.425,42 | 59.459.752,77 | 65.314.128,77 |
| Titolo II | 285.151,59 | 73.156,06 | 0,00 | 9.608,47 | 419.492,57 | 15.139.191,09 | 15.926.599,78 |
| di cui trasf. Stato | 0,00 | 0,00 | 0,00 | 0,00 | 0,00 | | 0,00 |
| di cui trasf. Regione | 0,00 | 0,00 | 0,00 | 0,00 | 0,00 | | 0,00 |
| Titolo III | 27.535.256,53 | 2.632.915,88 | 4.670.992,20 | 9.395.893,08 | 13.517.098,92 | 42.896.740,69 | 100.648.897,30 |
| di cui Fitti Attivi | 0,00 | 0,00 | 0,00 | 0,00 | 0,00 | | 0,00 |
| di cui sanzioni CdS | 0,00 | 0,00 | 0,00 | 0,00 | 0,00 | | 0,00 |
| Tot. Parte corrente | 27.820.408,12 | 2.706.071,94 | 4.670.992,20 | 11.054.452,13 | 18.142.016,91 | 117.495.684,55 | 181.889.625,85 |
| Titolo IV | 10.617.176,08 | 53.597,70 | 360.000,00 | 1.000.000,00 | 175.359,10 | 4.712.751,06 | 16.918.883,94 |
| di cui trasf. Stato | 0,00 | 0,00 | 0,00 | 0,00 | 0,00 | | 0,00 |
| di cui trasf. Regione | 0,00 | 0,00 | 0,00 | 0,00 | 0,00 | | 0,00 |
| Titolo V | 29.036.937,12 | 0,00 | 0,00 | 0,00 | 39.820.356,92 | 300,00 | 68.857.594,04 |
| Tot. Parte capitale | 39.654.113,20 | 53.597,70 | 360.000,00 | 1.000.000,00 | 39.995.716,02 | 4.713.051,06 | 85.776.477,98 |
| Titolo VI | 0,00 | 0,00 | 0,00 | 0,00 | 0,00 | | 0,00 |
| Titolo IX | 386.197,47 | 117.762,19 | 20.266,12 | 0,66 | 119.661,30 | 106.964,94 | 750.852,68 |
| Totale Attivi | 67.860.718,79 | 2.877.431,83 | 5.051.258,32 | 12.054.452,79 | 58.257.394,23 | 122.315.700,55 | 268.416.956,51 |
| PASSIVI | | | | | | | |
| Titolo I | 85.815,73 | 312.508,82 | 497.416,58 | 349.503,75 | 6.342.002,73 | 278.519.273,46 | 286.106.521,07 |
| Titolo II | 1.553.764,44 | 0,00 | 0,00 | 0,00 | 8.039.693,23 | 25.932.302,14 | 35.525.759,81 |
| Titolo III | 0,00 | 0,00 | 0,00 | 0,00 | 0,00 | 0,00 | 0,00 |
| Titolo IV | 0,00 | 0,00 | 0,00 | 0,00 | 0,00 | 2.829.355,94 | 2.829.355,94 |
| Titolo VII | 32.987,24 | 3.381,51 | 9.340,06 | 1.784,45 | 157.810,38 | 4.717.408,50 | 4.922.712,14 |
| Totale Passivi | 1.672.567,41 | 315.890,33 | 506.756,64 | 351.288,20 | 14.539.506,34 | 311.998.340,04 | 329.384.348,96 |

ANALISI E VALUTAZIONE DEI DEBITI FUORI BILANCIO

L'ente ha provveduto nel corso del 2016 al riconoscimento e finanziamento di debiti fuori bilancio per euro 461.691,63 di cui euro 332.320,93 di parte corrente ed euro 129.370,70 in conto capitale.

Tali debiti sono così classificabili:

| Analisi e valutazione dei debiti fuori bilancio | | | |
|---|-------------------|-------------------|-------------------|
| | 2014 | 2015 | 2016 |
| Articolo 194 T.U.E.L.: | | | |
| - lettera a) - sentenze esecutive | 559.863,38 | 637.759,84 | 461.691,63 |
| - lettera b) - copertura disavanzi | | | |
| - lettera c) - ricapitalizzazioni | | | |
| - lettera d) - procedure espropriative/occupazione d'urgenza | | | |
| - lettera e) - acquisizione beni e servizi senza impegno di spesa | | | |
| Totale | 559.863,38 | 637.759,84 | 461.691,63 |

I relativi atti sono stati inviati alla competente Procura della Sezione Regionale della Corte dei Conti ai sensi dell'art. 23, comma 5, L. 289/2002.

Debiti fuori bilancio riconosciuti o segnalati dopo la chiusura dell'esercizio

Dopo la chiusura dell'esercizio ed entro la data di formazione dello schema di rendiconto sono stati:

- a) riconosciuti e finanziati debiti fuori bilancio per euro 34.499,55.
- b) segnalati debiti fuori bilancio in attesa di riconoscimento per euro 5.890,30.

Al finanziamento dei debiti fuori bilancio di cui alla lettera a) si è provveduto come segue:

- con disponibilità del bilancio di parte corrente 2016 per euro 7.992,20
- con disponibilità del bilancio di parte corrente 2017 per Euro 5.106,92
- con prelievo dal fondo di riserva per Euro 21.400,43

RAPPORTI CON ORGANISMI PARTECIPATI

La Città metropolitana ha, attraverso il Processo di razionalizzazione disposto ai sensi della L.147/2013 e della L. 190/2014, deliberato l'avvio della procedura di dismissione delle seguenti partecipazioni societarie:

- **T.E.M. SpA** (partecipazione alienata nel corso dell'anno 2016);
- **S.E.A SpA** (partecipazione alienata nel corso dell'anno 2016);
- **CEM Ambiente SpA** (partecipazione cessata nel corso del 2015, presa d'atto e valorizzazione della quota nel corso del 2016 da parte dell'Assemblea dei soci; girata delle azioni effettuata nel 2017);
- **Milano Serravalle – Milano Tangenziali SpA** (partecipazione dichiarata cessata nel 2015, presa d'atto nel corso dell'assemblea dei soci del 27/07/2016. L'Assemblea non ha ancora stabilito il valore da liquidare per la partecipazione cessata);
- **A4 Holding SpA** (offerta di acquisto accettata in data 21/12/2016; la girata delle azioni sarà effettuata nel 2017);
- **Autostrade Lombarde SpA** (partecipazione dichiarata cessata nel 2015 ai sensi della L. 147/2013 e s.m. – CONTENZIOSO in corso dinanzi al tribunale di Brescia);
- **Navigli Lombardi Scarl** (cessazione comunicata in data 02/02/2016. L'Assemblea dei soci ha preso atto della cessazione, fissato il valore da liquidare, rinviando la liquidazione della quota cessata e subordinandola alla verifica circa la "continuità aziendale").

Di seguito, sono elencate le società partecipate in liquidazione:

- **Azienda Trasporti Intercomunali Nord Ovest Milano SpA;**
- **Rete di Sportelli per l'energia e l'ambiente Scarl;**
- **Expo 2015 SpA;**
- **CRAA Srl;**
- **Euroimpresa Legnano Scarl;**
- **Basso Lambro Impianti SpA**

Infine, si riportano le società dichiarate fallite:

- **Agenzia di sviluppo Milano metropoli SpA;**
(sentenza di fallimento del Tribunale di Milano 04/04/2013);
- **La Fucina Centro Europeo di Impresa e Innovazione Scarl;**
(sentenza di fallimento del Tribunale di Monza 16/04/2013).

La Città metropolitana, inoltre, ai sensi dell'art.57 del proprio Statuto ha effettuato la ricognizione sugli altri organismi partecipati di diritto privato (associazioni, fondazioni, ...). La Deliberazione di Consiglio metropolitano Rep Gen. n. 56/2015 ha, pertanto, stabilito:

- **il recesso dai seguenti organismi:**
Associazione mondiale della strada AIPCR; Fondazione Collegio delle Università Milanesi; Fondazione R.C.M. - Rete Civica di Milano; Associazione Fiorella Ghilardotti; Centro per la Pace in Medio Oriente; Fondazione I Pomeriggi Musicali; Fondazione Piccolo Teatro di Milano Teatro d'Europa; Fondazione Giorgio Gaber; Società Italiana Studi Elettorali – SISE; Fondazione Comunitaria Nord Milano; Fondazione Comunitaria Ticino Olona; Associazione per la Cooperazione Transregionale Locale ed Europea (TECLA); Scuola superiore d'Arte applicata all'industria del Castello Sforzesco;
- **la presa d'atto dell'avvenuto recesso da:**
UPI - Unione Province d'Italia; UPL - Unione regionale delle Province Lombarde; Fondazione Artistica Museo Poldi Pezzoli; Fondazione Centro per lo Sviluppo dei Rapporti Italia – Russia; Fondazione INSIEME PER I GIOVANI;
- **di non contribuire più alla realizzazione delle finalità dei seguenti organismi:**
Casa di riposo per musicisti "Fondazione Giuseppe Verdi"; Fondazione Eugenio Bravi; Convitto Nazionale Longone; Fondazione Collegio della Guastalla; Fondazione Matilde Tettamanti e Menotti De Marchi onlus; Scuola di Specializzazione in Tecnica Peritale; Scuola Materna Pierfrancesco e Catina Cornelio di Cinisello Balsamo; Istituto Industriale Edile Carlo Bazzi; Fondazione Aurelio Beltrami; Fondazione Abbazia Sancte Marie de Morimundo; Fondazione Scuola professionale femminile Laura Solera Mantegazza; Fondazione Ferrario.

Verifica rapporti di debito e credito con società partecipate
Crediti e debiti reciproci

L'art.11, comma 6 lett.J del d.lgs.118/2011, richiede di illustrare nella relazione sulla gestione gli esiti della verifica dei crediti e debiti reciproci con i propri enti strumentali e le società controllate e partecipate.

Il nuovo regolamento dei controlli interni della Città metropolitana di Milano prevede che le Direzioni d'Area, competenti per materia, ricevano dagli organismi loro attribuiti il prospetto riepilogativo debiti/crediti, e collaborino alla conciliazione delle partite. L'esito di tale verifica è riportato nella seguente tabella.

| SOCIETÀ PARTECIPATE | credito della Città metropolitana v/società Residui Attivi | debito della società v/Città metropolitana contabilità della società | differenza | debito della Città metropolitana v/società Residui Passivi | credito della società v/Città metropolitana contabilità della società | differenza | Note |
|---|--|--|-------------------|--|---|-------------------|-------------|
| Azienda Trasporti Intercomunali Nord Ovest Milano SpA in liquidazione | € 0,00 | € 0,00 | € 0,00 | € 0,00 | € 0,00 | € 0,00 | 1 |
| Expo 2015 SpA in liquidazione | € 31.000,00 | € 42.418,25 | - €11.418,25 | € 0,00 | € 0,00 | € 0,00 | 3 |
| Arexpo SpA | € 0,00 | € 0,00 | € 0,00 | € 0,00 | € 0,00 | € 0,00 | 1 |
| Milano Serravalle - Milano Tangenziali SpA | € 680.742,85 | € 0,00 | € 680.742,85 | € 0,00 | € 0,00 | € 0,00 | 1 |
| CAP Holding SpA | *** € 0,00 | € 3.047.479,31 | -€3.047.479,31 | € 1.516.811,87 | € 2.998,38 | € 1.513.813,49 | 1 |
| Basso Lambro Impianti Spa in liquidazione | € 0,00 | € 0,00 | € 0,00 | € 0,00 | € 0,00 | € 0,00 | 1 |
| Rete di Sportelli per l'energia e l'ambiente Scarl in liquidazione | € 0,00 | € 0,00 | € 0,00 | € 139.878,00 | € 139.878,00 | € 0,00 | 1 |
| EUROLAVORO Società consortile a R.L. | € 0,00 | € 0,00 | € 0,00 | € 438.498,39 | € 399.588,39 | € 38.910,00 | 1 |
| EUROIMPRESA Legnano Srl in liquidazione | € 0,00 | € 0,00 | € 0,00 | € 0,00 | € 0,00 | € 0,00 | 1 |
| Navigli Lombardi Scarl | € 0,00 | € 0,00 | € 0,00 | € 0,00 | € 0,00 | € 0,00 | 1 |

| | | | | | | | |
|---|--|--|-------------------|--|--|-------------------|-------------|
| CEM Ambiente SpA | € 0,00 | € 0,00 | € 0,00 | € 0,00 | € 0,00 | € 0,00 | 3 |
| A4 Holding SpA | € 0,00 | np | € 0,00 | € 0,00 | np | € 0,00 | 3 |
| Autostrade Lombarde SpA | € 0,00 | € 0,00 | € 0,00 | € 0,00 | € 0,00 | € 0,00 | 3 |
| CRAA Srl in liquidazione | € 12.319,00 | np | € 12.319,00 | € 0,00 | np | € 0,00 | 3 |
| La Fucina Centro Europeo di Impresa e Innovazione Scarl in fallimento | € 0,00 | np | € 0,00 | € 0,00 | np | 0 | 3 |
| Milano Metropoli SpA in fallimento | € 0,00 | € 0,00 | € 0,00 | € 0,00 | € 0,00 | € 0,00 | 1 |
| ENTI PUBBLICI | credito della Città metropolitana v/ente Residui Attivi | debito dell' ente v/Città metropolitana contabilità dell'Ente | differenza | debito della Città metropolitana v/ente Residui Passivi | credito dell'ente v/Città metropolitana contabilità dell'ente | differenza | Note |
| Azienda Speciale Ufficio d'Ambito della Città metropolitana di Milano | € 38.683,23** | € 29.934.842,87 | - € 29.896.159,64 | € 6.185.334,99** | € 26.153.005,71 | € 19.967.670,72 | 1 |
| Agenzia per la formazione, l'orientamento e il lavoro Sud Milano | € 621,02 | € 12.420,40 | € 11.799,38 | € 567.092,20 | € 540.372,20 | € 26.720 | 1 |
| Agenzia metropolitana per la formazione, l'orientamento e il lavoro | € 655.503,78 | € 704.309,48 | € 48.805,70 | € 4.274.148,14 | € 4.310.742,69 | € -36.594,55 | 1 |
| Parco Nord Milano * | € 0,00 | € 0,00 | € 0,00 | € 275.831,69 | € 1.240.000,00 | € - 964.168,31 | 1 |
| Parco Adda Nord * | € 0,00 | € 0,00 | € 0,00 | € 8.803,43 | € 39.578,92 | - € 30.775,49 | 1 |
| Parco regionale delle Groane * | € 0,00 | € 0,00 | € 0,00 | € 39.109,90 | € 175.832,46 | - € 136.722,56 | 1 |
| Parco Valle del Ticino * | € 0,00 | € 0,00 | € 0,00 | € 56.560,98 | € 254.353,00 | - € 197.792,02 | 1 |

| | | | | | | | |
|--|--|--|--------------|--|--|----------------|-------------|
| Consorzio Intercomunale milanese Edilizia popolare - CIMEP in liquidazione | € 0,00 | n.p. | € 0,00 | € 0,00 | n.p. | 3 | |
| Consorzio di bonifica EST Ticino Villoresi | € 0,00 | € 0,00 | € 0,00 | € 28.818,00 | € 535.171,00 | -€ 506.353,00 | 1 |
| Altri ENTI di DIRITTO PRIVATO | credito della Città metropolitana v/ente Residui Attivi | debito dell' ente v/Città metropolitana contabilità dell'Ente | diff. | debito della Città metropolitana v/ente Residui Passivi | credito dell'ente v/Città metropolitana contabilità dell'ente | diff. | Note |
| Centro Studi PIM * | € 0,00 | € 0,00 | € 0,00 | € 58.245,00 | € 264.750,00 | - € 206.505,00 | 1 |
| Politecnico del Commercio e del Turismo - CAPAC | € 0,00 | € 0,00 | € 0,00 | € 246.656,00 | € 246.656,00 | € 0,00 | 1 |
| Istituto per la scienza dell'amministrazione pubblica - ISAP | € 0,00 | € 0,00 | € 0,00 | € 12.911,42 | € 12.911,42 | € 0,00 | 3 |
| Associazione Città dei Mestieri di Milano | € 0,00 | € 0,00 | € 0,00 | € 12.000,00 | € 12.000,00 | € 0,00 | 1 |
| Fondazione Museo della Fotografia contemporanea - MUFOCO | € 0,00 | € 0,00 | € 0,00 | € 50.000,00 | € 50.000,00 | € 0,00 | 1 |
| Fondazione Orchestra sinfonica Coro sinfonico G. Verdi di Milano | € 0,00 | € 0,00 | € 0,00 | € 0,00 | € 0,00 | € 0,00 | 3 |
| Fondazione Teatro alla Scala | € 0,00 | € 0,00 | € 0,00 | € 0,00 | € 0,00 | € 0,00 | 3 |
| Fondazione Welfare Ambrosiano | € 0,00 | € 0,00 | € 0,00 | € 0,00 | € 0,00 | € 0,00 | 1 |
| Fondazione ITS per il Turismo e le attività culturali - INNOVATURISMO | € 0,00 | € 0,00 | € 0,00 | € 0,00 | € 0,00 | € 0,00 | 1 |
| Fondazione Ente Morale "Giacomo Feltrinelli" EMIT | € 0,00 | € 0,00 | € 0,00 | € 0,00 | € 0,00 | € 0,00 | 3 |
| Fondazione Ente Scuola Assistenti Educatori - ESAE | € 0,00 | € 0,00 | € 0,00 | € 0,00 | € 0,00 | € 0,00 | 3 |
| Società di Incoraggiamento Arti e Mestieri - SIAM 1838 | € 0,00 | n.p. | | € 0,00 | n.p. | | 3 |
| Fondazione Scuola di Minoprio | € 0,00 | € 0,00 | € 0,00 | € 0,00 | € 0,00 | € 0,00 | 3 |
| Università commerciale Luigi Bocconi - UNIBocconi | € 0,00 | € 0,00 | € 0,00 | € 75.000,00 | € 0,00 | € 75.000,00 | 3 |
| Fondazione Angelo Frammartino onlus | € 0,00 | € 0,00 | € 0,00 | € 0,00 | € 0,00 | € 0,00 | 1 |
| Fondazione Cineteca Italiana | € 0,00 | € 0,00 | € 0,00 | € 0,00 | € 0,00 | € 0,00 | 1 |
| Fondazione Memoriale della Shoah di Milano | € 0,00 | n.p. | | € 0,00 | n.p. | | 3 |

| | | | | | | | |
|--|--------------|--------------|----------------|-------------|-------------|----------|---|
| Fondazione EA Fiera Internazionale di Milano | € 0,00 | n.p. | | € 0,00 | n.p. | | 3 |
| Istituto per gli studi di politica internazionale - ISPI | € 0,00 | € 0,00 | € 0,00 | € 2.582,00 | € 2.582,00 | € 0,00 | 3 |
| Fondazione Pierlombardo | € 0,00 | n.p. | | € 0,00 | n.p. | | 3 |
| Istituto Nazionale per la storia della Resistenza e dell'età contemporanea - INSMLI | € 0,00 | n.p. | | € 0,00 | n.p. | | 3 |
| Società Umanitaria di Milano | € 0,00 | n.p. | | € 0,00 | n.p. | | 3 |
| Parco Tecnologico Padano di Lodi | € 0,00 | € 0,00 | € 0,00 | € 0,00 | € 0,00 | € 0,00 | 1 |
| Fondazione ITS per le nuove tecnologie meccaniche e meccatroniche | € 0,00 | n.p. | | € 0,00 | n.p. | | 3 |
| Fondazione Attilio e Teresa Cassoni | € 0,00 | n.p. | | € 0,00 | n.p. | | 3 |
| Fondazione ITS Angelo Rizzoli | € 0,00 | n.p. | | € 0,00 | n.p. | | 3 |
| Centro per l'Innovazione e Sperimentazione Educativa Milano - C.I.S.E.M. in liquidazione | € 0,00 | € 0,00 | € 0,00 | € 50.000,00 | € 50.000,00 | € 0,00 | 1 |
| U.S.C.I. Unione Statistica dei Comuni milanesi | € 0,00 | n.p. | | € 260,00 | n.p. | € 260,00 | 3 |
| Fondazione Cassa di risparmio delle province lombarde - CARIPLO | € 139.358,80 | € 304.000,00 | - € 164.641,20 | 0,00 | 0,00 | 0,00 | 3 |
| Banca del Monte di Lombardia | € 0,00 | € 0,00 | € 0,00 | € 0,00 | € 0,00 | € 0,00 | 3 |
| Scuola teorico pratica di agricoltura Ferrazzi e Cova | € 0,00 | np | | 0,00 | np | € 0,00 | 3 |
| Coordinamento Agente 21 | € 0,00 | n.p. | | € 0,00 | n.p. | | 3 |

Note:

* il residuo passivo rappresenta il 22% della quota dovuta per l'anno 2016. La restante parte (circa il 78% della quota 2016) è rinviata al 2017.
** Credito della CM è pari a € 29.919.397,82 ed il debito della CM è pari a € 26.152.032,82 – da BANCADATI MUTUI dell' Area Finanziaria)
*** Credito della CM è pari a € 2.787.318,39 e deriva dall'accollo mutuo scadenza 2024 da parte di Cap Holding SpA a seguito di scissione di IDRA Patrimonio e costituzione della società Idra Milano Srl, successivamente confluita in Cap Holding SpA (da BANCA DATI MUTUI dell' Area Finanziaria).

1) asseverata dai rispettivi Organi di revisione e in mancanza dal legale rappresentante dell'ente

2) asseverata dal collegio Revisori della Città metropolitana

3) dati non ancora pervenuti / procedura in corso di definizione

Esternalizzazione dei servizi e rapporti con organismi partecipati al 31/12/2016

Nel corso dell'esercizio 2016, l'Ente non ha provveduto ad esternalizzare i servizi pubblici locali e ha sostenuto le seguenti spese a favore di organismi (agenzia, associazione, azienda, azienda servizi alla persona-ASP, consorzio, fondazione, istituzione ed unione di comuni e società) partecipati direttamente o indirettamente:

| | |
|---|---|
| <i>L'onere a carico del bilancio della Città metropolitana di Milano</i> | |
| Servizio esternalizzato: | |
| Organismo partecipato: | Consorzio Intercomunale Milanese per l'Edilizia Popolare (CIMEP) in liquidazione |
| Spese liquidate: | |
| Altre spese | € 57.630,30 |
| Totale | € 57.630,30 |

| L'onere a carico del bilancio della Città metropolitana di Milano | |
|--|---|
| Servizio esternalizzato: | |
| Organismo partecipato: | Centro per l'innovazione e Sperimentazione Educativa Milano - CISEM in liquidazione |
| Spese liquidate: | |
| Altre spese | € 60.000,00 |
| Totale | € 60.000,00 |

| L'onere a carico del bilancio della Città metropolitana di Milano | |
|--|--|
| Servizio esternalizzato: | |
| Organismo partecipato: | Scuola teorico pratica di Agricoltura " Ferrazzi e Cova" |
| Spese liquidate: | |
| Altre spese (canoni di locazione, spese accessorie e imposta di registro) | € 408.230,34 |
| Totale | € 408.230,34 |

| L'onere a carico del bilancio della Città metropolitana di Milano | |
|--|---------------------|
| Servizio esternalizzato: | |
| Organismo partecipato: | Centro Studi PIM |
| Spese liquidate: | |
| Per contratto servizio di collaborazione tecnico-scientifica - RG. n. 12056/2015 | € 21.740,00 |
| Per trasferimenti in conto esercizio | € 461.000,00 |
| Totale | € 482.740,00 |

| L'onere a carico del bilancio della Città metropolitana di Milano | |
|--|-----------------------|
| Servizio esternalizzato: | |
| Organismo partecipato: | Parco Nord Milano |
| Spese liquidate: | |
| Per contratti servizio intervento di manutenzione RG n. 111781/2015 | € 105.000,00 |
| Per trasferimenti in conto esercizio | € 1.337.816,38 |
| Per trasferimento in conto capitale | € 800.000,00 |
| Totale | € 2.242.816,38 |

| <i>L'onere a carico del bilancio della Città metropolitana di Milano</i> | |
|---|--|
| Servizio esternalizzato: | |
| Organismo partecipato: | Parco Lombardo della Valle del Ticino |
| Spese liquidate: | |
| Per trasferimenti in conto esercizio | € 252.398,00 |
| Totale | € 252.398,00 |

| <i>L'onere a carico del bilancio della Città metropolitana di Milano</i> | |
|---|--------------------------------|
| Servizio esternalizzato: | nessun servizio esternalizzato |
| Organismo partecipato: | Parco Adda Nord |
| Spese liquidate: | |
| Per trasferimenti in conto esercizio | € 50.845,71 |
| Totale | € 50.845,71 |

| <i>L'onere a carico del bilancio della Città metropolitana di Milano</i> | |
|---|--------------------------------|
| Servizio esternalizzato: | nessun servizio esternalizzato |
| Organismo partecipato: | Parco delle Groane |
| Spese liquidate: | |
| Per trasferimenti in conto esercizio | € 175.832,46 |
| Totale | € 175.832,46 |

| L'onere a carico del bilancio della Città metropolitana di Milano | |
|---|--|
| Servizio esternalizzato: | Gestione di servizi nella formazione, orientamento e lavoro. Servizi di politiche attive del lavoro, domanda/offerta di lavoro erogati dal C.p.l. ed assistenza tecnica. |
| Organismo partecipato: | AFOL METROPOLITANA (fusione con AFOL EST) |
| Spese liquidate: | |
| Per contratti di servizio (spese per il personale distaccato; spese per le politiche attive del lavoro, certificazione, ecc...) | € 4.248.297,04 |
| Per trasferimenti in conto esercizio (quota annua di partecipazione) | € 1.155.745,34 |
| Altre spese (Bandi a finanziamento regionale e contributo assistenza educativa disabilità) | € 1.570.502,85 |
| Totale | € 6.974.545,23 |

| L'onere a carico del bilancio della Città metropolitana di Milano | |
|---|---|
| Servizio esternalizzato: | Gestione di servizi nella formazione, orientamento e lavoro. Servizi di politiche attive del lavoro, domanda/offerta di lavoro erogati dal C.p.l. |
| Organismo partecipato: | AFOL SUD |
| Spese liquidate: | |
| Per contratti di servizio (spese per il personale distaccato; spese per le politiche attive del lavoro, certificazione, ecc...) | € 482.148,50 |
| Per trasferimenti in conto esercizio (quota annua di partecipazione) | € 62.329,15 |
| Altre spese (bandi a finanziamento regionale) | € 776.007,18 |
| Totale | € 1.320.484,83 |

| L'onere a carico del bilancio della Città metropolitana di Milano | |
|---|--|
| Servizio esternalizzato: | Gestione di servizi nella formazione, orientamento e lavoro. Servizi di politiche attive del lavoro, domanda/offerta di lavoro erogati dal C.p.l.. Altri servizi di rilevanza comunale |
| Organismo partecipato: | EUROLAVORO (AFOL OVEST) |
| Spese liquidate: | |
| Per contratti di servizio (spese per il personale distaccato; spese per le politiche attive del lavoro, certificazione, ecc...) | € 533.347,86 |
| Per trasferimenti in conto esercizio (<i>quota annua di partecipazione</i>) | € 273.877,34 |
| Altre spese (<i>Bandi a finanziamento regionale</i>) | € 305.859,47 |
| Totale | € 1.113.084,67 |

| L'onere a carico del bilancio della Città metropolitana di Milano | |
|--|--|
| Servizio esternalizzato: | |
| Organismo partecipato: | Associazione Città dei Mestieri |
| Spese liquidate: | |
| Per trasferimenti in conto esercizio (<i>quota associativa</i>) | € 24.000,00 |
| Totale | € 24.000,00 |

| L'onere a carico del bilancio della Città metropolitana di Milano | |
|---|---------------------|
| Servizio esternalizzato: | |
| Organismo partecipato: | CAPAC |
| Spese liquidate: | |
| Altre spese (<i>Bandi a finanziamento regionale e contributo assistenza educativa disabilità</i>) | € 125.130,12 |
| Totale | € 125.130,12 |

| L'onere a carico del bilancio della Città metropolitana di Milano | |
|--|---------------------------|
| Servizio esternalizzato: | |
| Organismo partecipato: | EUROIMPRESA Legnano Scarl |
| Spese liquidate: | |
| Altre spese (progetto prometeo) | € 6.500,00 |
| Totale | € 6.500,00 |

| L'onere a carico del bilancio della Città metropolitana | |
|--|--|
| Servizio: | |
| Organismo partecipato: | Fondazione Teatro alla Scala di Milano |
| Spese sostenute: | |
| Per trasferimento in conto capitale | 4.978.760,00 |
| Totale | 4.978.760,00 |

| L'onere a carico del bilancio della Città metropolitana di Milano | |
|--|-------------------|
| Servizio esternalizzato: | |
| Organismo partecipato: | S.I.S.E |
| Spese liquidate: | |
| Altre spese | € 1.500,00 |
| Totale | € 1.500,00 |

| L'onere a carico del bilancio della Città metropolitana di Milano | |
|--|-----------------|
| Servizio esternalizzato: | |
| Organismo partecipato: | U.S.C.I |
| Spese liquidate: | |
| Altre spese | € 780,00 |
| Totale | € 780,00 |

| L'onere a carico del bilancio della Città metropolitana di Milano | |
|--|-------------------|
| Servizio esternalizzato: | |
| Organismo partecipato: | I.S.P.I. |
| Spese liquidate: | |
| Altre spese | € 7.746,00 |
| Totale | € 7.746,00 |

| L'onere a carico del bilancio della Città metropolitana di Milano | |
|--|--|
| Servizio esternalizzato: | |
| Organismo partecipato: | Consorzio di Bonifica EST Ticino Villoresi |
| Spese liquidate: | |
| Per contratti di prestazione di servizi e attività gestionale per l'idroscalo (dispense irrigue di derivazione dal Naviglio Martesana) | € 50.736,27 |
| Totale | € 50.736,27 |

| L'onere a carico del bilancio della Città metropolitana | |
|--|---|
| Servizio: | |
| Organismo partecipato: | Azienda speciale Ufficio d'Ambito della Città metropolitana di Milano |
| Spese sostenute: | |
| Altre spese | 8.202.189,01 |
| Totale | 8.202.189,01 |

| L'onere a carico del bilancio della Città metropolitana | |
|--|---------------------|
| Servizio: | |
| Organismo partecipato: | Cap Holding SpA |
| Spese sostenute: | |
| Altre spese | 3.215.956,87 |
| Totale | 3.215.956,87 |

| L'onere a carico del bilancio della Città metropolitana | |
|--|-------------------------|
| Servizio: | |
| Organismo partecipato: | Cem Ambiente SpA |
| Spese sostenute: | |
| Altre spese | 5.021,36 |
| Totale | 5.021,36 |

In merito alle economie di spesa realizzate ed al miglioramento dell'efficienza gestionale (art. 24, comma 8, L. 448/2001) si osserva che nel corso del 2016 si è dato seguito al previsto processo di costituzione di un'unica Agenzia Metropolitana per la formazione, l'orientamento e il lavoro, denominata AFOL METROPOLITANA attraverso la fusione di Afol Est.

In funzione e compatibilmente con lo stato di attuazione del descritto processo di unificazione delle Afol, si è avviato in particolare il percorso di efficientamento gestionale sia in termini di adeguamento al mutato quadro normativo sui rapporti di lavoro che più genericamente organizzativi.

I seguenti organismi partecipati alla data del 31/12/2016 dalla Città metropolitana non hanno provveduto ad approvare il bilancio d'esercizio o il rendiconto al 31.12.2015

| Organismo partecipato | Data chiusura ultimo esercizio approvato |
|---|---|
| Consorzio Area Alto Milanese in liquidazione | 2008 |
| Fondazione Province del Nord Ovest | 2010 |
| ISAP | 2014 |

Non risultano, invece, essere pervenuti i Bilanci 2014 e 2015 dei seguenti organismi partecipati dalla Città metropolitana alla data del 31/12/2016:

- ESAE
- Società umanitaria Onlus

Sulle società attive e per le quali la Città metropolitana non ha esercitato il diritto di recesso al 31/12/2016 è stato verificato il rispetto:

- *dell'art.1, commi 725,726,727 e 728 della Legge 296/06 (entità massima dei compensi agli amministratori di società partecipate in via diretta ed indiretta);*
- *dell'art.1, comma 729 della Legge 296/06 (numero massimo dei consiglieri in società partecipate in via diretta o indiretta);*
- *dell'art.1, comma 718 della Legge 296/06 (divieto di percezione di compensi da parte del Sindaco e assessori, se nominati membri dell'organo amministrativo di società partecipate);*
- *dell'art. 1, comma 734 della Legge 296/06 (divieto di nomina di amministratore in caso di perdite reiterate).*

L'art. 28 comma 1, lettera e) del D.lgs 175/2016 ha abrogato tali limiti.

E' stata adottata la delibera di ricognizione di cui all'art. 3, c. 27, Legge 24 dicembre 2007, n. 244.

In epoca successiva all'adozione della medesima, l'Ente ha riconsiderato la sussistenza dei presupposti di legge per il mantenimento delle partecipazioni avendo riguardo anche al profilo della convenienza economica.

Piano di razionalizzazione organismi partecipati

L'ente ha presentato entro il 31 marzo 2016 alla Sezione Regionale di controllo della Corte dei Conti la relazione sui risultati conseguiti rispetto a quanto riportato nel piano presentato nel 2015 in ottemperanza a quanto disposto dall'art.1 comma 612 della legge 190/2014.

Il piano e la relazione sono pubblicate nel sito internet istituzionale dell'ente.

TEMPESTIVITA' PAGAMENTI E COMUNICAZIONE RITARDI

Tempestività pagamenti

L'Ente ha adottato misure ai sensi dell'art.9 del D.L.78/2009 convertito con modificazioni dalla L.102/2009 misure organizzative (procedure di spesa e allocazione delle risorse) per garantire il tempestivo pagamento delle somme dovute per somministrazioni, forniture e appalti.

L'indicatore annuale di tempestività dei pagamenti rilevanti ai fini dell'art.41, comma 1 del D.L.66/2014 è allegato in apposito prospetto, sottoscritto dal rappresentante legale e dal responsabile finanziario, alla relazione al rendiconto.

Comunicazione dei dati riferiti a fatture (o richieste equivalenti di pagamento). Art. 27 Decreto legge 24/04/2014 n. 66

L'organo di revisione ha verificato che l'importo totale dei pagamenti oltre i normali termini di scadenza ammontano a complessivi €30.922.516,97 a fronte di un monte pagamenti di €101.118.019,96 con un indicatore annuale della tempestività dei pagamenti di 4 giorni.

PARAMETRI DI RISCONTRO DELLA SITUAZIONE DI DEFICITARIETA' STRUTTURALE

L'ente nel rendiconto 2016, rispetta tutti i parametri di riscontro della situazione di deficitarietà strutturale pubblicati con decreto del Ministero dell'Interno del 18/02/2013, come da prospetto allegato al rendiconto.

RESA DEL CONTO DEGLI AGENTI CONTABILI

In attuazione degli articoli 226 e 233 del Tuel gli agenti contabili hanno reso i seguenti conti della loro gestione, entro il 30 gennaio 2017, allegando i documenti di cui al secondo comma del citato art. 233 (a eccezione del Dr. Luca Di Giulio economo per il Servizio Gestione patrimonio mobiliare scolastico e servizi per l'istruzione che ha presentato il conto in data successiva):

- a) il Conto del Tesoriere - Banca Intesa Sanpaolo S.p.A.;
- b) il modello 21 presentato dall'agente contabile a denaro Dott.ssa Gigliola Mariani, per la cassa economale di Via Vivaio, 1;
- c) i modelli 23 dei seguenti agenti contabili a denaro:
 - Dott.ssa Gigliola Mariani, economo dell'Ente di Via Vivaio 1;
 - Dott.ssa Valentina Claut, economo del Centro Assistenza Minori di via Pusiano;
 - Dr. Luca Di Giulio, economo per il Servizio Gestione patrimonio mobiliare scolastico e servizi per l'istruzione;
- d) i modelli 22 dei seguenti consegnatari dei titoli azionari delle società partecipate:
 - Sindaco metropolitano Giuliano Pisapia dal 1/1/2016 al 21/6/2016;
 - Sindaco metropolitano Giuseppe Sala dal 22/6/2016 al 31/12/2016;
- e) i modelli 24 dei seguenti consegnatari dei beni mobili:
 - Dott.ssa Maria Giuseppina Mancusi, Settore Appalti, provveditorato e servizi economali;
 - Dott. Marco Rasini per le Opere d'arte;
 - Dott.ssa Valentina Claut per il Centro Assistenza Minori di Via Pusiano;
 - Dr. Luca Di Giulio per i Servizi Attività decentrate dell'Istruzione Zona Milano Ovest fino al 14/7/2016 e per il Servizio Gestione patrimonio mobiliare scolastico e servizi per l'istruzione per il periodo dal 15/7/2016 al 31/12/2016;
- f) del riepilogo IPT presentato dall'ACI di Milano.

Il Dr. Claudio Martino per i Servizi Attività decentrate dell'Istruzione Zona Milano Est ha reso il conto del consegnatario dei beni mobili per il periodo dal 01/01/2016 al 15/07/2016 in data 10/4/2017

CONTO ECONOMICO

Nel conto economico della gestione sono rilevati i componenti positivi e negativi secondo criteri di competenza economica così sintetizzati:

| CONTO ECONOMICO | | |
|---|--------------|-----------------------|
| | 2015* | 2016 |
| <i>A componenti positivi della gestione</i> | | 457.298.079,04 |
| <i>B componenti negativi della gestione</i> | | 497.786.345,85 |
| Risultato della gestione | 0,00 | -40.488.266,81 |
| <i>C Proventi ed oneri finanziari</i> | | -21.860.471,39 |
| <i>proventi finanziari</i> | | 1.768.871,70 |
| <i>oneri finanziari</i> | | 23.629.343,09 |
| <i>D Rettifica di valore attività finanziarie</i> | | -127.760,55 |
| <i>Rivalutazioni</i> | | 39.224,04 |
| <i>Svalutazioni</i> | | 166.984,59 |
| Risultato della gestione operativa | 0,00 | -62.476.498,75 |
| <i>E proventi straordinari</i> | | 15.505.859,87 |
| <i>E oneri straordinari</i> | | 7.719.471,27 |
| Risultato prima delle imposte | 0,00 | -54.690.110,15 |
| IRAP | | 2.581.566,88 |
| Risultato d'esercizio | 0,00 | -57.271.677,03 |

*la colonna deve essere compilata solo dagli enti sperimentatori

Il conto economico è stato formato sulla base del sistema contabile concomitante integrato con la contabilità finanziaria e con la rilevazione, con la tecnica della partita doppia delle scrittura di assestamento e rettifica.

Nella predisposizione del conto economico sono stati rispettati i principi di competenza economica ed in particolare i criteri di valutazione e classificazione indicati nei punti da 4.1 a 4.36, del principio contabile applicato n.4/3.

In merito ai risultati economici conseguiti nel 2016 si rileva una perdita di euro 57.271.677,03

Il risultato della Gestione Caratteristica (A-B), pari -40,5 milioni di euro è certamente il dato più significativo della rappresentazione economica della Gestione della Città Metropolitana di Milano. Tale dato, fortemente negativo, è ampiamente rappresentativo degli effetti che la Legge Del Rio e le diverse normative sulla contribuzione delle ex province ai saldi di finanza pubblica ha prodotto. Nel caso della città metropolitana di Milano, per il solo esercizio 2016, si sono registrati costi derivanti da trasferimenti dalla città metropolitana allo Stato per oltre 216 milioni di euro, in assenza dei quali si sarebbe registrato un MOL positivo.

Il risultato economico depurato della parte straordinaria (area E), presenta un saldo di Euro - 62.476.498,75

L'organo di revisione ritiene che l'equilibrio economico sia un obiettivo essenziale ai fini della funzionalità dell'ente. La tendenza al pareggio economico della gestione ordinaria deve essere pertanto considerata un obiettivo da perseguire.

I proventi da partecipazione indicati tra i proventi finanziari per euro 60.007,35 , si riferiscono alle seguenti partecipazioni:

| società | % di partecipazione | proventi |
|--|---------------------|-----------|
| BASSO LAMBRO IMPIANTI S.P.A. IN LIQUIDAZIONE | 6,00 | 60.004,65 |
| A4 HOLDING S.P.A. | | 2,7 |
| | | |

Le quote di ammortamento sono state determinate sulla base dei coefficienti indicati al punto 4.18 del principio contabile applicato 4/3.

Le quote d'ammortamento sono rilevate nel registro dei beni ammortizzabili (o schede equivalenti).

Le quote di ammortamento rilevate negli ultimi tre esercizi sono le seguenti:

| Quote di ammortamento | | |
|------------------------------|---------------|---------------|
| 2014 | 2015 | 2016 |
| 41.186.700,94 | 39.303.728,47 | 49.536.069,92 |

STATO PATRIMONIALE

L'ente ha provveduto sulla base del punto 9.1 del principio contabile applicato 4/3:

- a) alla riclassificazione delle voci dello stato patrimoniale al 31/12/2015:
- b) all' applicazione dei nuovi criteri di valutazione dell'attivo e del passivo.

Per quanto riguarda i beni in inventario lo svolgimento delle attività di Rivalutazione e Scorporo delle Aree di Sedime, non sono state effettuate e si sono rinviate all'esercizio 2017 ai sensi del Principio contabile 4/3 punto 9.1.

Ai fini dell'elaborazione dello stato patrimoniale di apertura riferito contabilmente al 1 gennaio 2016, l'ente ha provveduto a riclassificare l'ultimo conto del patrimonio, secondo lo schema previsto dall'allegato n. 10 al D.lgs 118/2011, avvalendosi della ricodifica dell'inventario e applicando i criteri di valutazioni dell'attivo e del passivo previsti dal principio applicato della contabilità economico patrimoniale, secondo quanto specificato nella nota integrativa della contabilità economico patrimoniale a cui si rimanda (Allegato B).

I prospetti riguardanti lo stato patrimoniale al 1° gennaio dell'esercizio di avvio della nuova contabilità, riclassificati sono allegati al rendiconto e saranno oggetto di approvazione del Consiglio in sede di approvazione del rendiconto dell'esercizio di avvio della contabilità economico patrimoniale.

Per effetto dei nuovi criteri di valutazione il patrimonio netto al 1/1/2016 risulta di euro 644.535.248,54 con una diminuzione di euro 132.422.618,28 rispetto a quello al 31/12/2015.

Nello stato patrimoniale sono rilevati gli elementi dell'attivo e del passivo, nonché le variazioni che gli elementi patrimoniali hanno subito per effetto della gestione.

I valori patrimoniali al 31/12/2016 e le variazioni rispetto all' anno precedente sono così riassunti:

| STATO PATRIMONIALE | | | |
|--|-------------------------|-----------------------|-------------------------|
| Attivo | 01/01/2016 | Variazioni | 31/12/2016 |
| Immobilizzazioni immateriali | 34.649.877,42 | -17.275.265,66 | 17.374.611,76 |
| Immobilizzazioni materiali | 933.845.126,06 | 9.538.431,64 | 943.383.557,70 |
| Immobilizzazioni finanziarie | 137.867.129,44 | 4.246.043,01 | 142.113.172,45 |
| Totale immobilizzazioni | 1.106.362.132,92 | -3.490.791,01 | 1.102.871.341,91 |
| Rimanenze | | 0,00 | 0,00 |
| Crediti | 263.715.461,63 | 10.830.200,62 | 274.545.662,25 |
| Altre attività finanziarie | 40.012.659,59 | -10.971.964,33 | 29.040.695,26 |
| Disponibilità liquide | 328.215.537,50 | 72.112.410,61 | 400.327.948,11 |
| Totale attivo circolante | 631.943.658,72 | 71.970.646,90 | 703.914.305,62 |
| Ratei e risconti | 1.743,87 | 0,00 | 1.743,87 |
| | | | 0,00 |
| Totale dell'attivo | 1.738.307.535,51 | 68.479.855,89 | 1.806.787.391,40 |
| Passivo | | | |
| Patrimonio netto | 644.535.248,54 | -79.710.507,50 | 564.824.741,04 |
| Fondo rischi e oneri | | | |
| Trattamento di fine rapporto | | 0,00 | |
| Debiti | 856.483.015,89 | 144.291.535,09 | 1.000.774.550,98 |
| Ratei, risconti e contributi agli investimenti | 237.289.271,08 | 3.898.828,30 | 241.188.099,38 |
| | | | 0,00 |
| Totale del passivo | 1.738.307.535,51 | 68.479.855,89 | 1.806.787.391,40 |
| Conti d'ordine | | | 0,00 |

La verifica degli elementi patrimoniali al 31/12/2016 ha evidenziato un decremento del Patrimonio Netto del valore della perdita d'esercizio derivante dal Conto Economico -57.271.677,03 e di euro 23.938.830,47 per rivalutazioni dovute alla sistemazione del saldo indebitamento

ATTIVO

Immobilizzazioni

Le immobilizzazioni iscritte nello stato patrimoniale sono state valutate in base ai criteri indicati nel punto 6.1 del principio contabile applicato 4/3 I valori iscritti trovano corrispondenza con quanto riportato nell'inventario e nelle scritture contabili.

L'ente si è dotato di idonee procedure contabili per la compilazione e la tenuta dell'inventario: esistono rilevazioni sistematiche ed aggiornate sullo stato della effettiva consistenza del patrimonio dell'ente.

Le immobilizzazioni finanziarie riferite alle partecipazioni sono state valutate col criterio indicato al punto 6.1.3 del principio contabile applicato 4/3.

Crediti

E' stata verificata la corrispondenza tra residui attivi diversi da quelli di finanziamento e l'ammontare dei crediti di funzionamento, come indicato al punto 6.2b1 del principio contabile applicato 4/3, nonché tra il fondo crediti di dubbia esigibilità e il fondo svalutazione crediti.

Il fondo svalutazione crediti pari a euro 67.209.458,68.è stato portato in detrazione delle voci di credito a cui si riferisce.

Il credito IVA è imputato nell'esercizio in cui è stata effettuata la compensazione o è stata presentata la richiesta di rimborso.

Disponibilità liquide

E' stata verificata la corrispondenza del saldo patrimoniale al 31/12/2016 delle disponibilità liquide con le risultanze del conto del tesoriere, degli altri depositi bancari e postali.

PASSIVO

Patrimonio netto

La variazione del netto patrimoniale trova questa conciliazione con il risultato economico dell'esercizio.

VARIAZIONE AL PATRIMONIO NETTO

| | | |
|--------------------------------------|------|----------------|
| risultato e economico dell'esercizio | meno | -57.271.677,03 |
| | | |
| rivalutazioni | meno | -23.938.830,47 |
| | | |
| riserve da rivalutazione | più | 1.500.000,00 |
| | | |
| variazione al patrimonio netto | meno | -79.710.507,50 |

Il patrimonio netto è così suddiviso:

| | |
|---|-----------------------|
| PATRIMONIO NETTO | importo |
| fondo di dotazione | 620.596.418,07 |
| riserve | 1.500.000,00 |
| risultati economici positivo o negativi esercizi precedenti | |
| risultato economico dell'esercizio | -57.271.677,03 |
| totale patrimonio netto | 564.824.741,04 |

Debiti

Per i debiti da finanziamento è stata verificata la corrispondenza tra saldo patrimoniale al 31/12/2016 con i debiti residui in sorte capitale dei prestiti in essere (rilevabili dai prospetti riepilogativi e/o dai piani di ammortamento dei mutui);

Per gli altri debiti è stata verificata la corrispondenza con i residui passivi diversi da quelli di finanziamento.

Ratei, risconti e contributi agli investimenti

Le somme iscritte sono state calcolate nel rispetto del punto 6.4.d. del principio contabile applicato 4/3.

Nelle voce sono rilevati contributi agli investimenti per euro 234.226.859,94

L'importo al 1/1/2016 dei contributi per investimenti è stato ridotto di euro 199.975,11 quale quota annuale di contributo agli investimenti proporzionale alla quota di ammortamento del bene finanziato dal contributo.

PARCO AGRICOLO SUD MILANO

All'interno del Rendiconto della gestione della Città metropolitana di Milano vengono contabilizzate anche le voci di entrata e di spesa relative al Parco Agricolo Sud Milano.

Lo schema di rendiconto, relativamente alla gestione di competenza 2016, può essere sintetizzato nelle seguenti risultanze.

| Entrate | Stanziamiento definitivo | Consuntivo accertamenti | Spese | Stanziamiento definitivo | Consuntivo impegni |
|--|---------------------------------|--------------------------------|---|---------------------------------|---------------------------|
| Entrate correnti | | | Missione 09 Programma 02 | | |
| Titolo 2 trasferimenti correnti | 162.694,20 | 38.694,20 | Titolo 1 spese correnti | 0,00 | 0,00 |
| Titolo 3 entrate extratributarie | 736.813,00 | 733.949,73 | Titolo 2 Spese in conto capitale | 60.000,00 | 56.239,10 |
| Totale entrate correnti | 899.507,20 | 772.643,93 | | | |
| Entrate in conto capitale | | | | | |
| Titolo 4 entrate in conto capitale | 651.796,88 | 4.392,57 | Titolo 3 Spese per incremento di attività finanziarie | 0,00 | 0,00 |
| Totale contributo CM del 2016 | 849.035,00 | | Totale programma 02 | 60.000,00 | 56.239,10 |
| FPV spese correnti | 158.611,60 | | Missione 09 Programma 05 | | |
| FPV spese conto capitale | 290.924,05 | | Titolo 1 Spese correnti | 1.377.153,80 | 1.208.454,06 |
| Utilizzo avanzo amministrazione | 722.248,06 | | Titolo 2 Spese in conto capitale | 2.134.968,99 | 46.391,88 |
| | | | Titolo 3 Spese per incremento di attività finanziarie | 0,00 | 0,00 |
| | | | Totale programma 05 | 3.512.122,79 | 1.254.845,94 |
| | | | Totale missione 09 | 3.572.122,79 | 1.311.085,04 |
| Totale generale delle entrate | 3.572.122,79 | 777.036,50 | Totale generale delle spese | 3.572.122,79 | 1.311.085,04 |

Il complesso degli impegni di spesa di competenza ammontano a Euro 1.311.085,04 e la differenza per coprire le spese è assicurata da risorse di Città metropolitana che sono definite in Euro 534.048,54 e che ricomprendono l'utilizzo dell'avanzo vincolato e i fondi pluriennali vincolati sia di parte corrente che di parte capitale derivanti dalle reimputazioni su anni successivi.

RELAZIONE DEL SINDACO AL RENDICONTO

L'organo di revisione attesta che la relazione predisposta dal Sindaco è stata redatta conformemente a quanto previsto dall'articolo 231 del TUEL, secondo le modalità previste dall'art.11, comma 6 del d.lgs.118/2011 ed esprime le valutazioni di efficacia dell'azione condotta sulla base dei risultati conseguiti.

Nella relazione sono illustrate le gestioni dell'ente, i criteri di valutazione utilizzati, nonché i fatti di rilievo verificatisi dopo la chiusura dell'esercizio.

IRREGOLARITA' NON SANATE, RILIEVI, CONSIDERAZIONI E PROPOSTE

I Revisori, in base a quanto esposto in analisi nei punti precedenti e sulla base delle verifiche effettuate durante l'esercizio, non hanno evidenziato gravi irregolarità operative, contabili e finanziarie.

L'Organo di revisione suggerisce all'Ente di porre particolare attenzione allo smaltimento dei residui attivi e passivi, in quanto nel rendiconto di gestione 2016 si evidenzia la presenza di numerosi residui formati in anni precedenti al 2015.

A tale scopo si invita l'Ente ad attivarsi nei confronti di tutta la propria struttura amministrativa affinché vi sia un monitoraggio capillare di ogni singolo residuo, funzionale all'eliminazione delle cause che stanno impedendo l'incasso o il pagamento.

Il Collegio dei Revisori invita infine l'Ente a monitorare costantemente il contenzioso legale in essere, in modo da poter determinare con maggiore precisione l'importo del relativo Fondo Rischi all'effettiva consistenza della potenziale spesa che potrebbe essere sostenuta al termine della procedura.

CONCLUSIONI

Visti i pareri favorevoli di regolarità contabile espressi dal Direttore dell'Area programmazione risorse finanziarie e di bilancio:

- in data 04/8/2017 nel Decreto del Sindaco metropolitano R.G. n.217/2017 del 04/8/2017 ad oggetto: 'Approvazione della relazione sulla gestione di cui all'art. 151, comma 6, del D.Lgs. del 18/8/2000 n.267 e della proposta di rendiconto dell'esercizio 2016';
- in data 06/9/2017 nella proposta di deliberazione del Consiglio metropolitano rilasciato dal Direttore del Settore Contabilità e gestione finanziaria del Peg per il Direttore dell'Area Programmazione risorse finanziarie e di bilancio, per l'adozione del rendiconto della gestione dell'esercizio finanziario 2016 e sua trasmissione alla Conferenza metropolitana per l'acquisizione del parere.

Visti i pareri favorevoli di regolarità tecnico-amministrativa espressi:

- in data 04/8/2017 dal Direttore del Settore politiche finanziarie e di bilancio ed in data 04/8/2017 dal Direttore del Settore programmazione controllo e trasparenza nel citato Decreto del Sindaco R.G.217/2017;
- in data 06/9/2017 dal Direttore del Settore politiche finanziarie e di bilancio e dal Direttore del Settore programmazione controllo e trasparenza nella citata proposta di deliberazione del Consiglio metropolitano per l'adozione del rendiconto della gestione 2016.

Tenuto conto di tutto quanto esposto, rilevato e proposto si attesta la corrispondenza del rendiconto alle risultanze della gestione e si esprime **parere favorevole** per l'approvazione del rendiconto dell'esercizio finanziario 2016.

L'ORGANO DI REVISIONE

Dott. Francesco Francica

Dott. Costantino Rancati

Rag. Raffaella Savogin